

下関港貿易概況（速報値）

令和 6 年 7 月 29 日
下 関 税 関 支 署

令和 6 年 6 月分

輸出：2 か月ぶりのプラス
輸入：2 か月連続のプラス

1 総 額

(単位：百万円、%)

区分 出入別	6 月	前年同月比	1 月 以 降 の 累 計	
			本 年	前年同期比
輸 出	90, 127	112. 4	515, 772	116. 8
輸 入	27, 459	118. 5	139, 462	98. 3
差 引 額	62, 668		376, 310	

【輸出】

精密機器類、電気機器、元素及び化合物などが減少したものの、一般機械、輸送用機器、プラスチックなどが増加し、総額では 9 0 1 億 2 7 百万円、前年同月比 1 2 . 4 % 増となり、2 か月ぶりのプラスとなった。

なお、国別の増減は、主に中華人民共和国、香港、オーストラリアが増加、大韓民国、タイ、カザフスタンが減少し、構成比は、大韓民国が 4 2 . 4 %、中華人民共和国が 4 2 . 8 % となった。

【輸入】

一般機械、魚介類及び同調製品、金属鉱及びくずなどが減少したものの、石油及び同製品、輸送用機器、電気機器などが増加し、総額では 2 7 4 億 5 9 百万円、前年同月比 1 8 . 5 % 増となり、2 か月連続のプラスとなった。

なお、国別の増減は、主に大韓民国、中華人民共和国、カナダが増加、オーストラリア、ロシア、台湾が減少し、構成比は、大韓民国が 5 3 . 6 %、中華人民共和国が 3 6 . 4 % となった。

※資料中における価額、数量、単位略語等

《価額・数量》「0」は単位に満たないもの、「—」は実績がないもの。「殆全増」は100倍以上のもの。
《単位》KG…(キログラム)、MT…(トン)、NO…(個、台、隻)、TH…(千個)、KL…(キロリットル)、DZ…(ダース)

この内容を引用されるときは、「下関税関支署発表による」と付記してください。
資料に関する問い合わせ先：下関税関支署 総務課 (Tel 0 8 3 - 2 6 6 - 5 3 7 6)

2 輸 出

(単位：百万円)

【品目別】

一 般 機 械	51,121	(10.0% 増)	…… 半導体等製造装置
輸 送 用 機 器	4,604	(4.9 倍)	…… 船舶類
プ ラ ス チ ッ ク	7,608	(82.3% 増)	

などが増加し、

精 密 機 器 類	7,083	(26.5% 減)	…… 科学光学機器
電 気 機 器	3,907	(33.2% 減)	…… 電気計測機器
元 素 及 び 化 合 物	746	(22.9% 減)	…… 無機化合物

などが減少したものの、全体で前年同月比12.4%増となり、2か月ぶりのプラスとなった。

【国別】

中 華 人 民 共 和 国	38,591	(60.5% 増)	…… 半導体等製造装置
香 港	3,427	(殆全増)	…… 船舶類
オ ー ス ト ラ リ ア	3,478	(97.1% 増)	…… ゴムタイヤ及びチューブ

などが増加し、

大 韓 民 国	38,230	(20.3% 減)	…… 半導体等製造装置
タ イ	1,100	(23.3% 減)	…… 銅及び同合金
カ ザ フ ス タ ン	261	(54.2% 減)	…… ゴムタイヤ及びチューブ

などが減少した。

3 輸 入

【品目別】

石 油 及 び 同 製 品	5,776	(6.6 倍)	…… 石油製品
輸 送 用 機 器	3,043	(80.6% 増)	…… 自動車
電 気 機 器	5,305	(4.8% 増)	…… 音響・映像機器（含部品）

などが増加し、

一 般 機 械	3,155	(25.4% 減)	…… 事務用機器
魚 介 類 及 び 同 調 製 品	2,557	(17.9% 減)	…… 魚介類
金 属 鉍 及 び く ず	147	(75.8% 減)	…… 非鉄金属鉍

などが減少したものの、全体で前年同月比18.5%増となり、2か月連続のプラスとなった。

【国別】

大 韓 民 国	14,728	(30.9% 増)	…… 石油製品
中 華 人 民 共 和 国	9,983	(21.6% 増)	…… 自動車
カ ナ ダ	845	(24.9% 増)	…… 木材及びコルク

などが増加し、

オ ー ス ト ラ リ ア	—	(全 減)	…… 非鉄金属鉍
ロ シ ア	208	(63.1% 減)	…… 魚介類
台 湾	221	(46.4% 減)	…… 再輸入品

などが減少した。

※（ ）内は対前年同月比。品目別及び国別各欄の後書きは、増減の主な品目。

輸出 品目表（令和6年6月分）

（単位：百万円、％）

品 名	数 量	単 位	前 年 同 月 比	価 額	前 年 同 月 比	構成比	寄与度
総 額				90,127	112.4	100.0	12.4
食料品及び動物				907	112.9	1.0	0.1
肉類及び同調製品	1	MT	12.5	8	12.9	0.0	▲ 0.1
魚介類及び同調製品	402	MT	92.8	304	108.7	0.3	0.0
魚介類	387	MT	96.5	251	106.3	0.3	0.0
魚介類の調製品	14	MT	43.8	53	122.0	0.1	0.0
飼料	1,355	MT	136.9	536	137.5	0.6	0.2
鉱物性燃料				0	4.9	0.0	▲ 0.0
石油及び同製品				0	4.9	0.0	▲ 0.0
石油製品				0	4.9	0.0	▲ 0.0
軽油	—	KL	—	—	—	—	—
化学製品				9,534	159.8	10.6	4.4
元素及び化合物				746	77.1	0.8	▲ 0.3
有機化合物				668	133.9	0.7	0.2
無機化合物	64	MT	21.3	78	16.7	0.1	▲ 0.5
染料・なめし剤及び着色剤	89	MT	158.9	1,013	171.6	1.1	0.5
塗料類	86	MT	159.3	1,003	170.3	1.1	0.5
プラスチック	2,000	MT	150.0	7,608	182.3	8.4	4.3
原料別製品				11,291	120.7	12.5	2.4
ゴム製品	6,626	MT	127.2	6,007	130.8	6.7	1.8
ゴムタイヤ及びチューブ	6,621	MT	127.3	5,980	131.3	6.6	1.8
紙類及び同製品	6	MT	31.6	12	44.9	0.0	▲ 0.0
織物用糸及び繊維製品				233	113.7	0.3	0.0
織物				102	142.0	0.1	0.0
非金属鉱物製品				383	160.6	0.4	0.2
鉄鋼	1,307	MT	204.2	1,352	125.4	1.5	0.3
管及び管用継手	486	MT	104.7	930	113.1	1.0	0.1
非鉄金属	1,859	MT	102.5	3,212	103.2	3.6	0.1
銅及び同合金	1,785	MT	101.4	3,043	107.7	3.4	0.3
アルミニウム及び同合金	65	MT	224.1	125	135.7	0.1	0.0
機械類及び輸送用機器				59,633	111.9	66.2	7.9
一般機械				51,121	110.0	56.7	5.8
原動機	27	MT	180.9	175	150.8	0.2	0.1
金属加工機械				15	208.7	0.0	0.0
加熱用・冷却用機器				67	71.0	0.1	▲ 0.0
ポンプ及び遠心分離機				297	78.9	0.3	▲ 0.1
荷役機械				85	60.4	0.1	▲ 0.1
半導体等製造装置	1,025	MT	97.2	49,196	110.6	54.6	5.9
電気機器				3,907	66.8	4.3	▲ 2.4
重電機器				360	105.8	0.4	0.0
電気回路等の機器				361	75.6	0.4	▲ 0.1
絶縁電線及び絶縁ケーブル	11	MT	51.2	136	243.0	0.2	0.1
映像機器	2	NO	4.0	1	3.5	0.0	▲ 0.0
音響・映像機器の部分品	3,538	KG	109.7	49	185.8	0.1	0.0
電池				102	87.9	0.1	▲ 0.0
半導体等電子部品				110	177.7	0.1	0.1
電気計測機器				1,659	35.8	1.8	▲ 3.7
輸送用機器				4,604	492.3	5.1	4.6
自動車	238	NO	54.2	289	72.4	0.3	▲ 0.1
自動車の部分品	31	MT	303.6	30	381.0	0.0	0.0
船舶類	12	NO	80.0	4,274	814.7	4.7	4.7
雑製品				7,629	76.9	8.5	▲ 2.9
衣類及び同附属品				22	160.6	0.0	0.0
精密機器類				7,083	73.5	7.9	▲ 3.2
科学光学機器				7,082	73.5	7.9	▲ 3.2
その他の雑製品				520	199.7	0.6	0.3
書籍・新聞・雑誌	16	MT	61.2	30	60.1	0.0	▲ 0.0
運動用具				87	75.7	0.1	▲ 0.0
釣具				87	75.7	0.1	▲ 0.0

輸入 品目表（令和6年6月分）

（単位：百万円、％）

品 名	数 量	単 位	前 年 同 月 比	価 額	前 年 同 月 比	構 成 比	寄与度
総 額				27,459	118.5	100.0	18.5
食料品及び動物				3,675	84.1	13.4	▲ 3.0
肉類及び同調製品	312	MT	119.5	184	130.7	0.7	0.2
豚・いのししの肉	238	MT	146.0	136	153.4	0.5	0.2
魚介類及び同調製品	3,364	MT	80.9	2,557	82.1	9.3	▲ 2.4
魚介類	3,191	MT	83.2	2,218	85.7	8.1	▲ 1.6
甲殻類及び軟体動物	730	MT	79.7	858	87.7	3.1	▲ 0.5
魚介類の調製品	173	MT	53.9	339	64.4	1.2	▲ 0.8
穀物及び同調製品	19	MT	16.2	11	30.4	0.0	▲ 0.1
果実及び野菜	1,953	MT	79.8	883	88.2	3.2	▲ 0.5
果実	176	MT	106.5	117	148.8	0.4	0.2
野菜	1,777	MT	77.9	766	83.0	2.8	▲ 0.7
生鮮・冷蔵野菜	1,355	MT	70.6	468	71.0	1.7	▲ 0.8
原材料				1,248	76.1	4.5	▲ 1.7
木材及びコルク				1,080	106.8	3.9	0.3
木材				—	—	—	—
粗鉱物	—	MT	—	—	—	—	—
りん鉱石	—	MT	—	—	—	—	—
金属鉱及びびくず	1,008	MT	18.3	147	24.2	0.5	▲ 2.0
亜鉛鉱	—	MT	全減	—	全減	—	▲ 2.6
鉱物性燃料				5,776	660.3	21.0	21.2
石油及び同製品				5,776	660.3	21.0	21.2
石油製品				5,776	660.3	21.0	21.2
軽油	61,780	KL	522.9	5,776	660.3	21.0	21.2
化学製品				392	147.6	1.4	0.5
元素及び化合物				14	全増	0.0	0.1
鉱物性タール及び粗製薬品	2,215	MT	121.0	260	159.3	0.9	0.4
プラスチック	37	MT	67.3	103	138.5	0.4	0.1
原料別製品				1,338	88.0	4.9	▲ 0.8
織物用糸及び繊維製品				195	94.7	0.7	▲ 0.0
合成繊維織物	26	MT	85.4	82	95.4	0.3	▲ 0.0
チュール及びびしゅう布類	651	KG	121.9	4	70.5	0.0	▲ 0.0
メリヤス編物及びクロセ編物	17	MT	84.3	28	78.5	0.1	▲ 0.0
鉄鋼	841	MT	61.8	301	81.7	1.1	▲ 0.3
非鉄金属	388	MT	42.1	201	61.0	0.7	▲ 0.6
銅及び同合金	4	MT	133.3	11	182.3	0.0	0.0
アルミニウム及び同合金	383	MT	41.7	171	52.8	0.6	▲ 0.7
金属製品				495	92.2	1.8	▲ 0.2
機械類及び輸送用機器				11,504	104.8	41.9	2.3
一般機械				3,155	74.6	11.5	▲ 4.6
原動機	166	MT	73.1	292	78.5	1.1	▲ 0.3
事務用機器				14	1.2	0.1	▲ 4.9
ポンプ及び遠心分離機				320	170.5	1.2	0.6
荷役機械	430	MT	254.5	251	155.9	0.9	0.4
電気機器				5,305	104.8	19.3	1.0
重電機器				250	171.2	0.9	0.4
電気回路等の機器	28	MT	122.8	209	106.9	0.8	0.1
絶縁電線及び絶縁ケーブル	38	MT	109.8	147	114.7	0.5	0.1
音響・映像機器（含部品）				2,085	337.0	7.6	6.3
通信機				106	189.4	0.4	0.2
半導体等電子部品				410	98.5	1.5	▲ 0.0
I C	65	TH	17.0	38	67.3	0.1	▲ 0.1
電気計測機器				318	38.3	1.2	▲ 2.2
輸送用機器				3,043	180.6	11.1	5.9
自動車の部分品	731	MT	99.6	573	66.3	2.1	▲ 1.3
雑製品				2,845	106.9	10.4	0.8
バッグ類	2	MT	58.1	7	77.4	0.0	▲ 0.0
衣類及び同附属品				651	128.8	2.4	0.6
衣類	17,184	DZ	123.1	290	104.9	1.1	0.1
メリヤス編み及びクロセ編み衣類				341	167.7	1.2	0.6
はき物	7	MT	65.0	32	71.3	0.1	▲ 0.1
精密機器類				1,249	88.8	4.5	▲ 0.7
科学光学機器				1,247	88.7	4.5	▲ 0.7
その他の雑製品				674	105.8	2.5	0.2
運動用具				105	90.7	0.4	▲ 0.0

国 別 表（令和6年6月分）

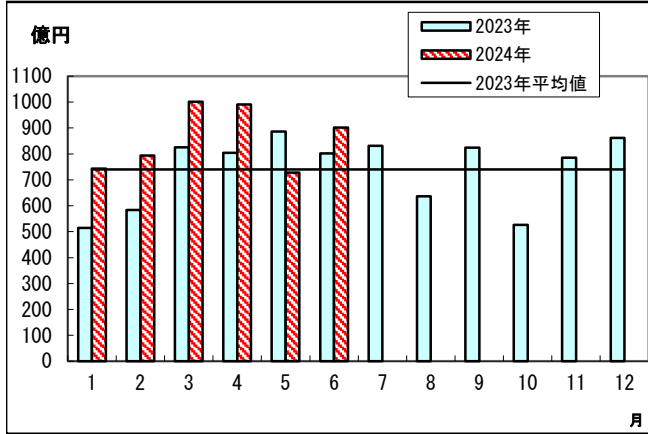
（単位：百万円、％）

国 名	輸 出				輸 入			
	価 額	前 年 同 月 比	構成比	寄与度	価 額	前 年 同 月 比	構成比	寄与度
総 額	90,127	112.4	100.0	12.4	27,459	118.5	100.0	18.5
【アジア】	83,816	110.5	93.0	9.9	25,715	125.1	93.6	22.3
大韓民国	38,230	79.7	42.4	▲ 12.2	14,728	130.9	53.6	15.0
北朝鮮	—	—	—	—	—	—	—	—
中華人民共和国	38,591	160.5	42.8	18.1	9,983	121.6	36.4	7.7
台 湾	145	42.2	0.2	▲ 0.2	221	53.6	0.8	▲ 0.8
ベトナム	313	1,969.0	0.3	0.4	543	136.8	2.0	0.6
タ イ	1,100	76.7	1.2	▲ 0.4	51	252.3	0.2	0.1
シンガポール	526	135.4	0.6	0.2	—	—	—	—
マレーシア	37	82.2	0.0	▲ 0.0	—	—	—	—
フィリピン	108	65.7	0.1	▲ 0.1	31	59.5	0.1	▲ 0.1
インドネシア	1,245	119.6	1.4	0.3	15	41.4	0.1	▲ 0.1
カンボジア	—	全減	—	▲ 0.1	—	—	—	—
インド	73	91.5	0.1	▲ 0.0	142	86.3	0.5	▲ 0.1
【中東】	113	96.4	0.1	▲ 0.0	—	—	—	—
サウジアラビア	51	全増	0.1	0.1	—	—	—	—
イスラエル	—	—	—	—	—	—	—	—
アラブ首長国連邦	62	52.8	0.1	▲ 0.1	—	—	—	—
【西欧】	225	94.9	0.2	▲ 0.0	382	148.3	1.4	0.5
ノルウェー	—	全減	—	▲ 0.1	28	137.8	0.1	0.0
英国	—	全減	—	▲ 0.0	110	87.6	0.4	▲ 0.1
オランダ	29	全増	0.0	0.0	—	全減	—	▲ 0.1
ベルギー	—	全減	—	▲ 0.0	1	全増	0.0	0.0
ドイツ	196	317.9	0.2	0.2	—	全減	—	▲ 0.0
【中東欧・ロシア等】	261	45.8	0.3	▲ 0.4	208	36.9	0.8	▲ 1.5
ロシア	—	—	—	—	208	36.9	0.8	▲ 1.5
カザフスタン	261	45.8	0.3	▲ 0.4	—	—	—	—
エストニア	—	—	—	—	—	—	—	—
（EU）	225	256.5	0.2	0.2	239	240.1	0.9	0.6
【北米】	1,193	83.7	1.3	▲ 0.3	933	124.4	3.4	0.8
カナダ	61	26.1	0.1	▲ 0.2	845	124.9	3.1	0.7
アメリカ合衆国	1,132	95.0	1.3	▲ 0.1	89	120.1	0.3	0.1
【中南米】	122	115.0	0.1	0.0	44	43.8	0.2	▲ 0.2
メキシコ	52	66.3	0.1	▲ 0.0	—	全減	—	▲ 0.1
ベリーズ	42	全増	0.0	0.1	—	—	—	—
パナマ	9	854.6	0.0	0.0	—	—	—	—
バハマ	5	92.1	0.0	▲ 0.0	—	—	—	—
ペルー	—	—	—	—	—	全減	—	▲ 0.1
アルゼンチン	—	全減	—	▲ 0.0	19	全増	0.1	0.1
【アフリカ】	101	75.3	0.1	▲ 0.0	—	全減	—	▲ 0.1
ガーナ	—	全減	—	▲ 0.0	—	—	—	—
タンザニア	100	96.7	0.1	▲ 0.0	—	—	—	—
モザンビーク	—	全減	—	▲ 0.0	—	—	—	—
南アフリカ共和国	—	全減	—	▲ 0.0	—	—	—	—
【大洋州】	4,295	243.1	4.8	3.2	177	19.0	0.6	▲ 3.3
オーストラリア	3,478	197.1	3.9	2.1	—	全減	—	▲ 2.6
パプアニューギニア	10	全増	0.0	0.0	—	—	—	—
ニュージーランド	—	—	—	—	177	55.1	0.6	▲ 0.6

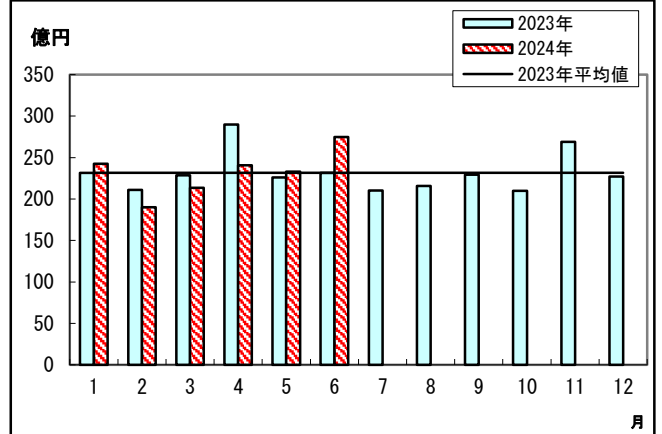
下関港貿易概況（令和6年6月分速報値）

（参考データ）

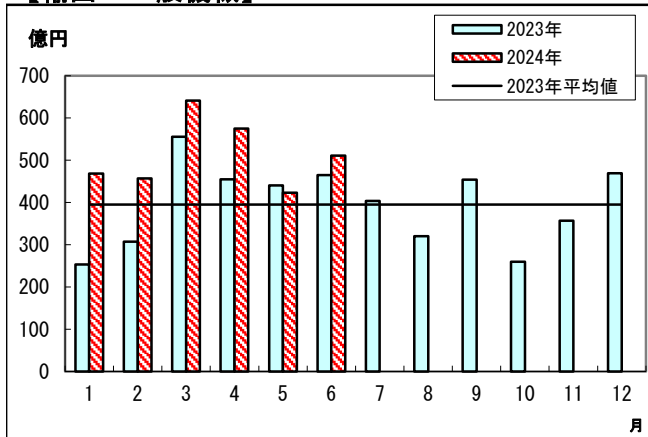
【輸出 総額】



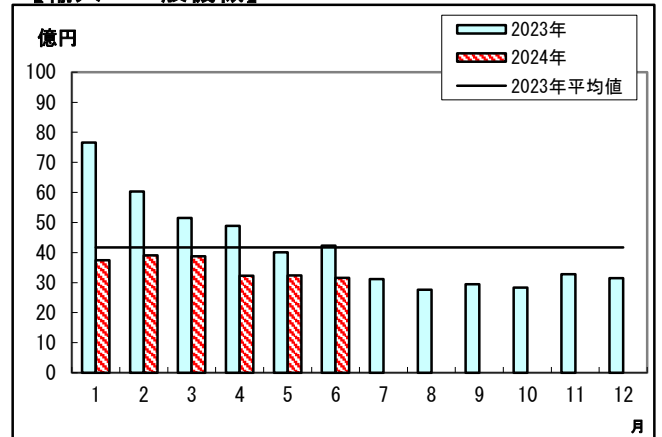
【輸入 総額】



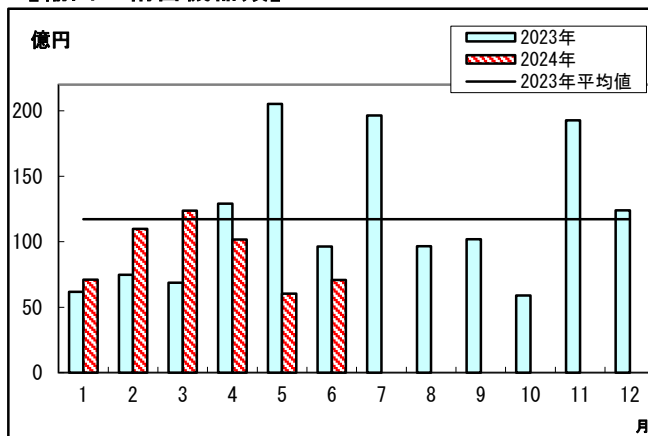
【輸出 一般機械】



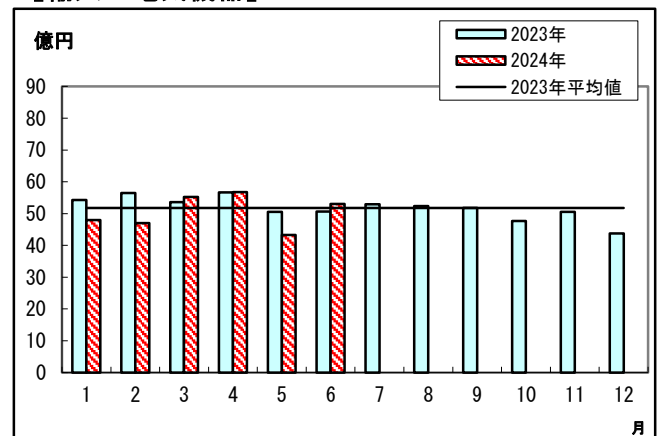
【輸入 一般機械】



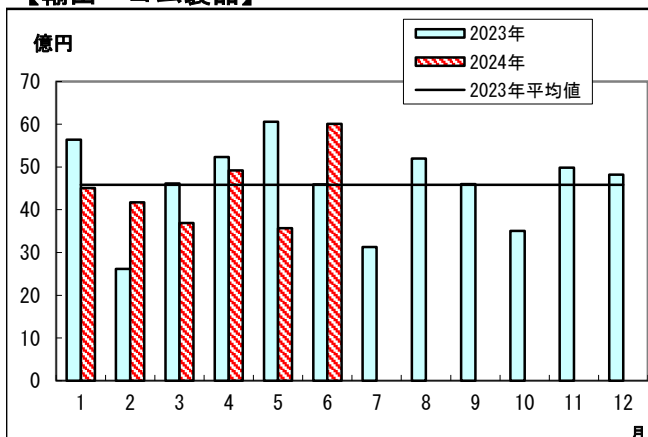
【輸出 精密機器類】



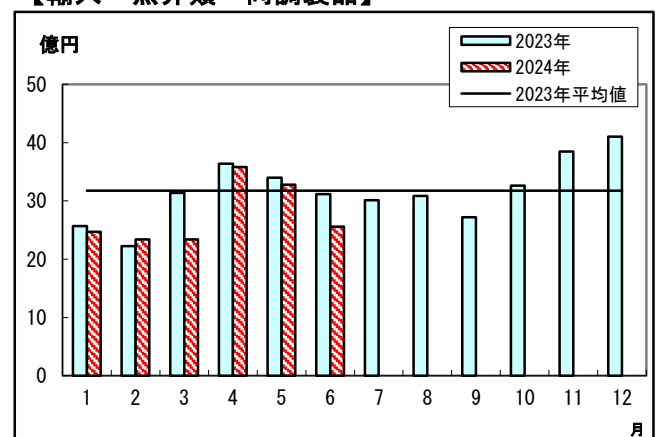
【輸入 電気機器】



【輸出 ゴム製品】



【輸入 魚介類・同調製品】



注）下関港における主要輸出入品の推移