

下関港貿易概況（速報値）

令和 6 年 6 月 26 日
下 関 税 関 支 署

令和 6 年 5 月分

輸出：7 か月ぶりのマイナス
輸入：4 か月ぶりのプラス

1 総 額

(単位：百万円、%)

区分 出入別	5 月	前年同月比	1 月 以 降 の 累 計	
			本 年	前年同期比
輸 出	72,767	82.1	425,644	117.8
輸 入	23,309	103.2	111,989	94.4
差 引 額	49,458		313,656	

【輸出】

電気機器、プラスチック、鉄鋼などが増加したものの、精密機器類、ゴム製品、輸送用機器などが減少し、総額では727億67百万円、前年同月比17.9%減となり、7か月ぶりのマイナスとなった。

なお、国別の増減は、主に中華人民共和国、インドネシア、ベリーズが増加、大韓民国、パナマ、オーストラリアが減少し、構成比は、大韓民国が35.8%、中華人民共和国が54.8%となった。

【輸入】

粗鉱物、一般機械、電気機器などが減少したものの、石油及び同製品、輸送用機器、金属鉱及びくずなどが増加し、総額では233億9百万円、前年同月比3.2%増となり、4か月ぶりのプラスとなった。

なお、国別の増減は、主に大韓民国、中華人民共和国、オーストラリアが増加、南アフリカ共和国、英国、エストニアが減少し、構成比は、大韓民国が48.8%、中華人民共和国が35.8%となった。

※資料中における価額、数量、単位略語等

《価額・数量》「0」は単位に満たないもの、「―」は実績がないもの。「殆全増」は100倍以上のもの。
《単位》KG…(キログラム)、MT…(トン)、NO…(個、台、隻)、TH…(千個)、KL…(キロリットル)、DZ…(ダース)

この内容を引用されるときは、「下関税関支署発表による」と付記してください。
資料に関する問い合わせ先：下関税関支署 総務課 (TEL 083-266-5376)

2 輸 出

【品目別】

電 気 機 器	4,007	(3.7 倍)	…… 重電機器
プ ラ ス チ ッ ク	5,314	(31.6% 増)	
鉄 鋼	1,583	(2.1 倍)	…… 鉄鋼のフラットロール製品

などが増加したものの、

精 密 機 器 類	6,036	(70.6% 減)	…… 科学光学機器
ゴ ム 製 品	3,568	(41.1% 減)	…… ゴムタイヤ及びチューブ
輸 送 用 機 器	1,261	(64.8% 減)	…… 船舶類

などが減少し、全体で前年同月比 17.9%減となり、7か月ぶりのマイナスとなった。

【国別】

中 華 人 民 共 和 国	39,906	(2.3 倍)	…… 半導体等製造装置
イ ン ド ネ シ ア	2,106	(40.8% 増)	…… ゴムタイヤ及びチューブ
ベ リ ー ズ	295	(全 増)	…… 船舶類

などが増加し、

大 韓 民 国	26,035	(55.9% 減)	…… 半導体等製造装置
パ ナ マ	—	(全 減)	…… 船舶類
オ ー ストラリア	839	(57.5% 減)	…… ゴムタイヤ及びチューブ

などが減少した。

3 輸 入

【品目別】

石 油 及 び 同 製 品	1,881	(4.5 倍)	…… 石油製品
輸 送 用 機 器	1,717	(89.9% 増)	…… 自動車
金 属 鋁 及 び く ず	837	(4.2 倍)	…… 非鉄金属鋁

などが増加し、

粗 鋁 物	—	(全 減)	…… りん鉱石
一 般 機 械	3,236	(19.4% 減)	…… 事務用機器
電 気 機 器	4,326	(14.6% 減)	…… 通信機

などが減少したものの、全体で前年同月比 3.2%増となり、4か月ぶりのプラスとなった。

【国別】

大 韓 民 国	11,384	(13.5% 増)	…… 石油製品
中 華 人 民 共 和 国	8,346	(12.5% 増)	…… 音響・映像機器（含部品）
オ ー ストラリア	837	(全 増)	…… 非鉄金属鋁

などが増加し、

南 ア フ リ カ 共 和 国	—	(全 減)	…… りん鉱石
英 国	62	(76.5% 減)	…… 魚介類
エ ス ト ニ ア	11	(93.9% 減)	…… 通信機

などが減少した。

※（ ）内は対前年同月比。品目別及び国別各欄の後書きは、増減の主な品目。

輸出 品目表（令和6年5月分）

（単位：百万円、％）

品 名	数 量	単 位	前 年 同 月 比	価 額	前 年 同 月 比	構成比	寄与度
総 額				72,767	82.1	100.0	▲ 17.9
食料品及び動物				1,001	55.2	1.4	▲ 0.9
肉類及び同調製品	58	MT	40.6	39	8.0	0.1	▲ 0.5
魚介類及び同調製品	472	MT	56.5	375	53.4	0.5	▲ 0.4
魚介類	452	MT	57.1	341	52.5	0.5	▲ 0.3
魚介類の調製品	20	MT	46.5	34	64.3	0.0	▲ 0.0
飼料	1,383	MT	95.0	534	98.3	0.7	▲ 0.0
鉱物性燃料				2	212.0	0.0	0.0
石油及び同製品				2	212.0	0.0	0.0
石油製品				2	212.0	0.0	0.0
軽油	—	KL	—	—	—	—	—
化学製品				6,829	115.0	9.4	1.0
元素及び化合物				565	58.9	0.8	▲ 0.4
有機化合物				466	103.5	0.6	0.0
無機化合物	156	MT	37.2	99	19.5	0.1	▲ 0.5
染料・なめし剤及び着色剤	57	MT	107.5	616	98.7	0.8	▲ 0.0
塗料類	57	MT	107.5	616	98.7	0.8	▲ 0.0
プラスチック	1,598	MT	127.5	5,314	131.6	7.3	1.4
原料別製品				9,182	88.0	12.6	▲ 1.4
ゴム製品	3,977	MT	56.1	3,568	58.9	4.9	▲ 2.8
ゴムタイヤ及びチューブ	3,961	MT	56.0	3,527	58.6	4.8	▲ 2.8
紙類及び同製品	8	MT	42.1	17	97.0	0.0	▲ 0.0
織物用糸及び繊維製品				193	91.7	0.3	▲ 0.0
織物				103	130.5	0.1	0.0
非金属鉱物製品				220	142.0	0.3	0.1
鉄鋼	2,269	MT	424.9	1,583	205.3	2.2	0.9
管及び管用継手	429	MT	153.8	775	127.0	1.1	0.2
非鉄金属	1,978	MT	108.2	3,503	114.3	4.8	0.5
銅及び同合金	1,950	MT	108.6	3,416	119.2	4.7	0.6
アルミニウム及び同合金	25	MT	131.6	56	70.2	0.1	▲ 0.0
機械類及び輸送用機器				47,548	97.6	65.3	▲ 1.3
一般機械				42,281	96.0	58.1	▲ 2.0
原動機	9	MT	88.6	172	165.2	0.2	0.1
金属加工機械				301	2,576.1	0.4	0.3
加熱用・冷却用機器				33	672.8	0.0	0.0
ポンプ及び遠心分離機				276	93.0	0.4	▲ 0.0
荷役機械				59	47.5	0.1	▲ 0.1
半導体等製造装置	930	MT	89.1	40,242	95.2	55.3	▲ 2.3
電気機器				4,007	367.9	5.5	3.3
重電機器				1,336	328.0	1.8	1.0
電気回路等の機器				311	134.0	0.4	0.1
絶縁電線及び絶縁ケーブル	4	MT	11.6	115	97.4	0.2	▲ 0.0
映像機器	—	NO	全減	—	全減	—	▲ 0.0
音響・映像機器の部分品	2,065	KG	117.1	30	178.6	0.0	0.0
電池				94	114.0	0.1	0.0
半導体等電子部品				105	172.0	0.1	0.0
電気計測機器				946	1,268.9	1.3	1.0
輸送用機器				1,261	35.2	1.7	▲ 2.6
自動車	305	NO	71.3	357	94.9	0.5	▲ 0.0
自動車の部分品	42	MT	417.0	38	401.2	0.1	0.0
船舶類	11	NO	84.6	865	27.1	1.2	▲ 2.6
雑製品				6,306	30.4	8.7	▲ 16.3
衣類及び同附属品				1	10.9	0.0	▲ 0.0
精密機器類				6,036	29.4	8.3	▲ 16.4
科学光学機器				6,036	29.4	8.3	▲ 16.4
その他の雑製品				257	123.3	0.4	0.1
書籍・新聞・雑誌	27	MT	137.3	45	118.1	0.1	0.0
運動用具				59	62.7	0.1	▲ 0.0
釣具				59	62.7	0.1	▲ 0.0

輸入 品目表（令和6年5月分）

（単位：百万円、％）

品 名	数 量	単 位	前 年 同 月 比	価 額	前 年 同 月 比	構 成 比	寄与度
総 額				23,309	103.2	100.0	3.2
食料品及び動物				4,297	93.2	18.4	▲ 1.4
肉類及び同調製品	191	MT	89.3	106	92.7	0.5	▲ 0.0
豚・いのししの肉	—	MT	全減	—	全減	—	▲ 0.3
魚介類及び同調製品	4,227	MT	94.3	3,277	96.5	14.1	▲ 0.5
魚介類	4,035	MT	94.4	2,885	95.2	12.4	▲ 0.6
甲殻類及び軟体動物	1,526	MT	107.1	1,528	104.3	6.6	0.3
魚介類の調製品	192	MT	93.2	393	107.7	1.7	0.1
穀物及び同調製品	17	MT	41.5	12	48.1	0.1	▲ 0.1
果実及び野菜	1,867	MT	67.4	878	83.0	3.8	▲ 0.8
果実	140	MT	19.6	88	58.7	0.4	▲ 0.3
野菜	1,726	MT	84.0	790	87.0	3.4	▲ 0.5
生鮮・冷蔵野菜	1,063	MT	68.8	438	71.6	1.9	▲ 0.8
原材料				1,513	49.0	6.5	▲ 7.0
木材及びコルク				651	91.4	2.8	▲ 0.3
木材	—			—	—	—	—
粗鉱物	—	MT	全減	—	全減	—	▲ 9.6
りん鉱石	—	MT	全減	—	全減	—	▲ 9.6
金属鉱及びびくず	5,302	MT	259.9	837	421.4	3.6	2.8
亜鉛鉱	5,302	MT	全増	837	全増	3.6	3.7
鉱物性燃料				1,881	451.9	8.1	6.5
石油及び同製品				1,881	451.9	8.1	6.5
石油製品				1,881	451.9	8.1	6.5
軽油	21,762	KL	369.5	1,878	451.0	8.1	6.5
化学製品				1,037	398.4	4.5	3.4
元素及び化合物				—	全減	—	▲ 0.1
鉱物性タール及び粗製薬品	6,122	MT	764.3	659	1,098.4	2.8	2.7
プラスチック	108	MT	145.9	306	241.6	1.3	0.8
原料別製品				1,722	103.4	7.4	0.3
織物用糸及び繊維製品				202	96.3	0.9	▲ 0.0
合成繊維織物	25	MT	83.9	81	105.5	0.3	0.0
チュール及びししゅう布類	1,912	KG	77.1	6	45.2	0.0	▲ 0.0
メリヤス編物及びクロセ編物	20	MT	55.9	33	64.7	0.1	▲ 0.1
鉄鋼	1,072	MT	162.2	289	137.0	1.2	0.3
非鉄金属	820	MT	153.6	350	173.4	1.5	0.7
銅及び同合金	4	MT	100.0	10	111.2	0.0	0.0
アルミニウム及び同合金	816	MT	153.7	340	176.4	1.5	0.7
金属製品				795	82.6	3.4	▲ 0.7
機械類及び輸送用機器				9,279	93.0	39.8	▲ 3.1
一般機械				3,236	80.6	13.9	▲ 3.4
原動機	201	MT	85.2	509	118.0	2.2	0.3
事務用機器				3	0.3	0.0	▲ 3.4
ポンプ及び遠心分離機				107	46.5	0.5	▲ 0.5
荷役機械	108	MT	21.4	136	43.7	0.6	▲ 0.8
電気機器				4,326	85.4	18.6	▲ 3.3
重電機器				171	89.0	0.7	▲ 0.1
電気回路等の機器	19	MT	85.2	163	91.5	0.7	▲ 0.1
絶縁電線及び絶縁ケーブル	65	MT	92.1	204	143.6	0.9	0.3
音響・映像機器（含部品）				1,504	380.7	6.5	4.9
通信機				463	57.4	2.0	▲ 1.5
半導体等電子部品				231	66.1	1.0	▲ 0.5
I C	67	TH	25.4	21	59.0	0.1	▲ 0.1
電気計測機器				226	43.6	1.0	▲ 1.3
輸送用機器				1,717	189.9	7.4	3.6
自動車の部分品	727	MT	79.5	578	71.2	2.5	▲ 1.0
雑製品				2,517	116.0	10.8	1.5
バッグ類	5	MT	451.9	15	707.9	0.1	0.1
衣類及び同附属品				797	113.2	3.4	0.4
衣類	21,141	DZ	87.5	336	95.7	1.4	▲ 0.1
メリヤス編み及びクロセ編み衣類				433	129.8	1.9	0.4
はき物	8	MT	102.2	38	100.4	0.2	0.0
精密機器類				1,201	116.1	5.2	0.7
科学光学機器				1,199	116.2	5.1	0.7
その他の雑製品				389	115.1	1.7	0.2
運動用具				70	61.4	0.3	▲ 0.2

国 別 表（令和6年5月分）

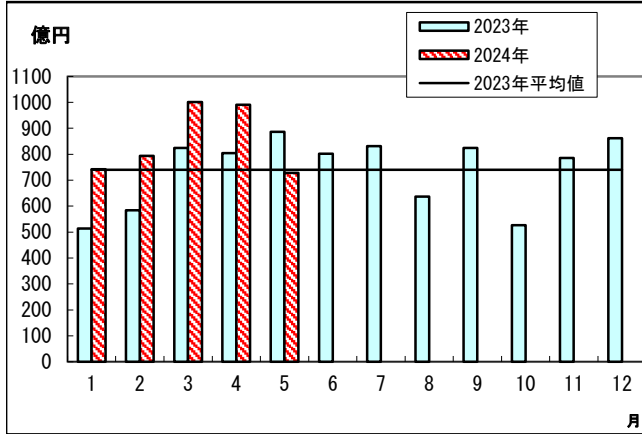
（単位：百万円、％）

国 名	輸 出				輸 入			
	価 額	前 年 同 月 比	構成比	寄与度	価 額	前 年 同 月 比	構成比	寄与度
総 額	72,767	82.1	100.0	▲ 17.9	23,309	103.2	100.0	3.2
【アジア】	70,428	87.5	96.8	▲ 11.3	21,297	112.0	91.4	10.1
大韓民国	26,035	44.1	35.8	▲ 37.2	11,384	113.5	48.8	6.0
北朝鮮	—	—	—	—	—	—	—	—
中華人民共和国	39,906	231.2	54.8	25.5	8,346	112.5	35.8	4.1
台 湾	218	141.7	0.3	0.1	470	82.6	2.0	▲ 0.4
ベトナム	223	1,786.9	0.3	0.2	861	111.7	3.7	0.4
タ イ	1,046	93.0	1.4	▲ 0.1	19	39.2	0.1	▲ 0.1
シンガポール	667	120.2	0.9	0.1	—	—	—	—
マレーシア	13	28.1	0.0	▲ 0.0	—	全減	—	▲ 0.0
フィリピン	108	全増	0.1	0.1	30	6,790.6	0.1	0.1
インドネシア	2,106	140.8	2.9	0.7	54	172.1	0.2	0.1
カンボジア	—	全減	—	▲ 0.6	—	—	—	—
インド	50	29.9	0.1	▲ 0.1	133	91.6	0.6	▲ 0.1
【中東】	53	171.1	0.1	0.0	13	全増	0.1	0.1
サウジアラビア	53	全増	0.1	0.1	—	—	—	—
イスラエル	—	—	—	—	13	全増	0.1	0.1
アラブ首長国連邦	—	全減	—	▲ 0.0	—	—	—	—
【西欧】	190	86.0	0.3	▲ 0.0	162	39.5	0.7	▲ 1.1
ノルウェー	—	全減	—	▲ 0.1	28	85.7	0.1	▲ 0.0
英国	15	466.5	0.0	0.0	62	23.5	0.3	▲ 0.9
オランダ	10	全増	0.0	0.0	—	全減	—	▲ 0.2
ベルギー	—	全減	—	▲ 0.0	—	—	—	—
ドイツ	165	全増	0.2	0.2	3	402.8	0.0	0.0
【中東欧・ロシア等】	—	全減	—	▲ 0.6	337	90.4	1.4	▲ 0.2
ロシア	—	—	—	—	202	138.5	0.9	0.2
カザフスタン	—	全減	—	▲ 0.6	—	—	—	—
エストニア	—	—	—	—	11	6.1	0.0	▲ 0.7
（EU）	176	702.7	0.2	0.2	178	56.0	0.8	▲ 0.6
【北米】	763	38.0	1.0	▲ 1.4	297	95.9	1.3	▲ 0.1
カナダ	79	32.1	0.1	▲ 0.2	—	全減	—	▲ 0.2
アメリカ合衆国	684	38.8	0.9	▲ 1.2	297	111.5	1.3	0.1
【中南米】	322	10.1	0.4	▲ 3.2	78	61.2	0.3	▲ 0.2
メキシコ	12	6.3	0.0	▲ 0.2	—	全減	—	▲ 0.2
ベリーズ	295	全増	0.4	0.3	—	—	—	—
パナマ	—	全減	—	▲ 3.4	—	—	—	—
バハマ	4	130.2	0.0	0.0	—	—	—	—
ペルー	—	—	—	—	78	全増	0.3	0.3
アルゼンチン	—	全減	—	▲ 0.0	—	全減	—	▲ 0.0
【アフリカ】	95	77.1	0.1	▲ 0.0	—	全減	—	▲ 9.6
ガーナ	1	全増	0.0	0.0	—	—	—	—
タンザニア	78	70.0	0.1	▲ 0.0	—	—	—	—
モザンビーク	3	83.6	0.0	▲ 0.0	—	—	—	—
南アフリカ共和国	8	352.3	0.0	0.0	—	全減	—	▲ 9.6
【大洋州】	916	44.3	1.3	▲ 1.3	1,126	637.8	4.8	4.2
オーストラリア	839	42.5	1.2	▲ 1.3	837	全増	3.6	3.7
パプアニューギニア	76	82.0	0.1	▲ 0.0	—	—	—	—
ニュージーランド	—	全減	—	▲ 0.0	289	163.6	1.2	0.5

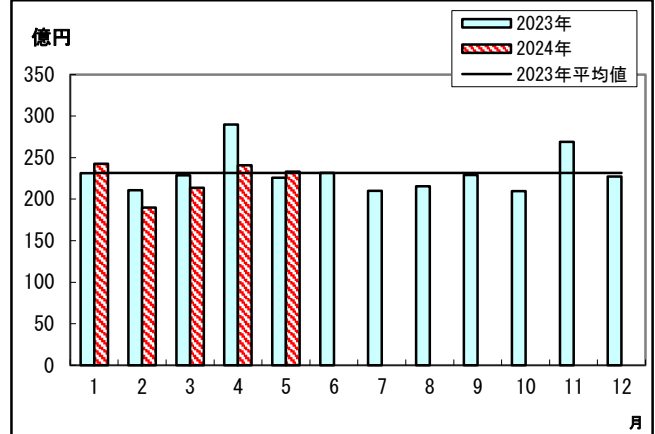
下関港貿易概況（令和6年5月分速報値）

（参考データ）

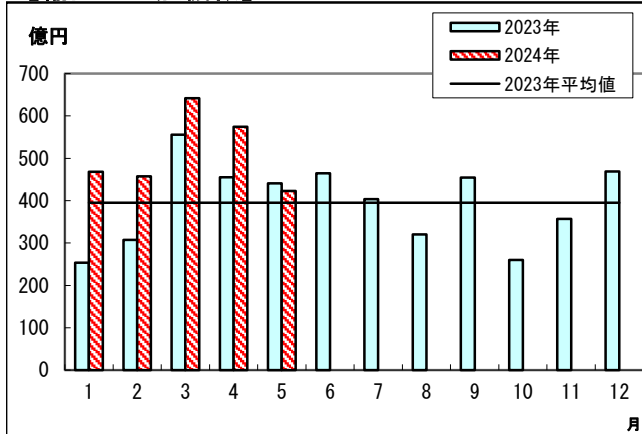
【輸出 総額】



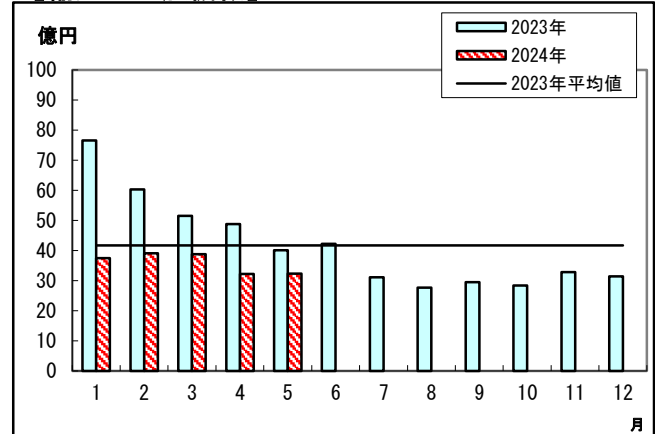
【輸入 総額】



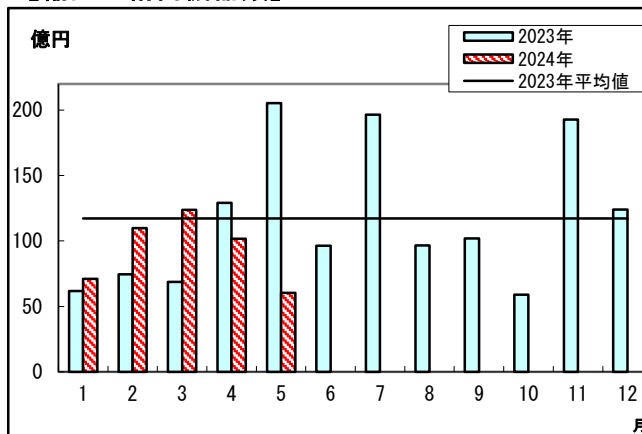
【輸出 一般機械】



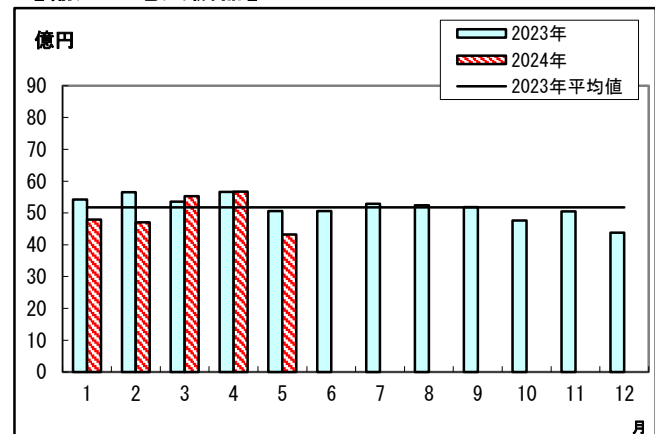
【輸入 一般機械】



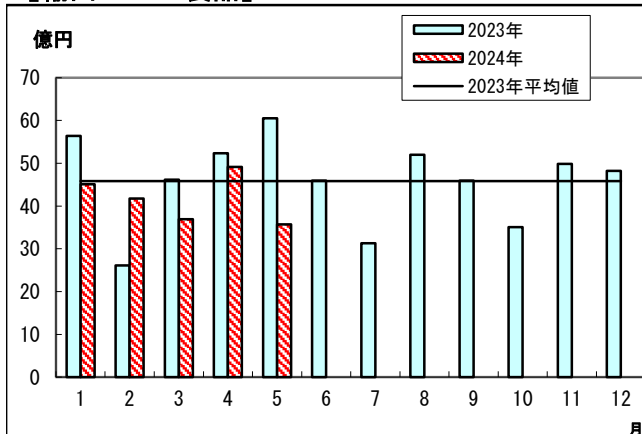
【輸出 精密機器類】



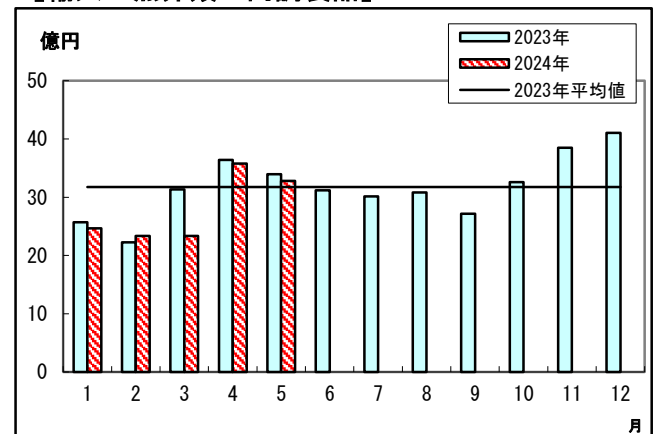
【輸入 電気機器】



【輸出 ゴム製品】



【輸入 魚介類・同調製品】



注）下関港における主要輸出入品の推移