

# 下関港貿易概況（速報値）

令和 7 年 1 月 29 日  
下 関 税 関 支 署

令和 6 年 1 2 月分

輸出：2 か月ぶりのプラス  
輸入：8 か月連続のプラス

## 1 総 額

(単位：百万円、%)

区分 出入別	1 2 月	前年同月比	1 月 以 降 の 累 計	
			本 年	前年同期比
輸 出	101, 743	118. 1	1, 054, 715	118. 7
輸 入	22, 844	100. 6	301, 194	108. 4
差 引 額	78, 899		753, 522	

### 【輸出】

輸送用機器、ゴム製品、非鉄金属などが減少したものの、一般機械、精密機器類、プラスチックなどが増加し、総額では1017億43百万円、前年同月比18.1%増となり、2か月ぶりのプラスとなった。

なお、国別の増減は、主に大韓民国、中華人民共和国、オーストラリアが増加、アメリカ合衆国、インドネシア、シンガポールが減少し、構成比は、大韓民国が62.1%、中華人民共和国が31.5%となった。

### 【輸入】

輸送用機器、魚介類及び同調製品、石油及び同製品などが減少したものの、電気機器、非鉄金属、一般機械などが増加し、総額では228億44百万円、前年同月比0.6%増となり、8か月連続のプラスとなった。

なお、国別の増減は、主に中華人民共和国、ニュージーランド、ベトナムが増加、大韓民国、アメリカ合衆国、ノルウェーが減少し、構成比は、大韓民国が45.0%、中華人民共和国が37.9%となった。

※資料中における価額、数量、単位略語等

《価額・数量》「0」は単位に満たないもの、「—」は実績がないもの。「殆全増」は100倍以上のもの。  
《単位》KG…(キログラム)、MT…(トン)、NO…(個、台、隻)、TH…(千個)、KL…(キロリットル)、DZ…(ダース)

この内容を引用されるときは、「下関税関支署発表による」と付記してください。  
資料に関する問い合わせ先：下関税関支署 総務課 (Tel 083-266-5376)

## 2 輸 出

(単位：百万円)

### 【品目別】

一 般 機 械	57,636	( 22.9% 増 )	…… 半導体等製造装置
精 密 機 器 類	15,784	( 27.2% 増 )	…… 科学光学機器
プ ラ ス チ ッ ク	8,462	( 61.4% 増 )	

などが増加し、

輸 送 用 機 器	607	( 70.1% 減 )	…… 船舶類
ゴ ム 製 品	3,474	( 28.0% 減 )	…… ゴムタイヤ及びチューブ
非 鉄 金 属	3,655	( 16.7% 減 )	…… 銅及び同合金

などが減少したものの、全体で前年同月比18.1%増となり、2か月ぶりのプラスとなった。

### 【国別】

大 韓 民 国	63,197	( 20.6% 増 )	…… 半導体等製造装置
中 華 人 民 共 和 国	32,025	( 25.3% 増 )	…… 半導体等製造装置
オ ー ス ト ラ リ ア	2,127	( 30.3% 増 )	…… ゴムタイヤ及びチューブ

などが増加し、

ア メ リ カ 合 衆 国	390	( 73.6% 減 )	…… ゴムタイヤ及びチューブ
イ ン ド ネ シ ア	842	( 49.4% 減 )	…… ゴムタイヤ及びチューブ
シ ン ガ ポ ー ル	309	( 52.2% 減 )	…… 銅及び同合金

などが減少した。

## 3 輸 入

### 【品目別】

電 気 機 器	5,353	( 22.1% 増 )	…… 音響・映像機器（含部品）
非 鉄 金 属	774	( 3.8 倍 )	…… アルミニウム及び同合金
一 般 機 械	3,687	( 17.2% 増 )	…… 荷役機械

などが増加し、

輸 送 用 機 器	1,284	( 49.6% 減 )	…… 自動車
魚 介 類 及 び 同 調 製 品	3,771	( 8.1% 減 )	…… 魚介類
石 油 及 び 同 製 品	544	( 37.4% 減 )	…… 石油製品

などが減少したものの、全体で前年同月比0.6%増となり、8か月連続のプラスとなった。

### 【国別】

中 華 人 民 共 和 国	8,658	( 13.9% 増 )	…… 音響・映像機器（含部品）
ニ ュ ー ジ ー ラ ン ド	753	( 4.4 倍 )	…… アルミニウム及び同合金
ベ ト ナ ム	828	( 85.1% 増 )	…… 木材及びコルク

などが増加し、

大 韓 民 国	10,290	( 11.6% 減 )	…… 電気機器
ア メ リ カ 合 衆 国	352	( 56.3% 減 )	…… 魚介類
ノ ル ウ ェ ー	13	( 84.9% 減 )	…… 魚介類

などが減少した。

※（ ）内は対前年同月比。品目別及び国別各欄の後書きは、増減の主な品目。

# 輸出 品目表（令和6年12月分）

（単位：百万円、％）

品名	数量	単位	前年同月比	価額	前年同月比	構成比	寄与度
総額				101,743	118.1	100.0	18.1
食料品及び動物				1,359	125.4	1.3	0.3
肉類及び同調製品	—	MT	全減	—	全減	—	▲ 0.3
魚介類及び同調製品	576	MT	74.9	424	114.8	0.4	0.1
魚介類	558	MT	73.1	373	106.4	0.4	0.0
魚介類の調製品	18	MT	360.0	51	268.8	0.1	0.0
飼料	2,193	MT	235.8	856	221.9	0.8	0.5
鉱物性燃料				4	51.4	0.0	▲ 0.0
石油及び同製品				4	51.4	0.0	▲ 0.0
石油製品				4	51.4	0.0	▲ 0.0
軽油	—	KL	—	—	—	—	—
化学製品				10,236	152.5	10.1	4.1
元素及び化合物				619	412.6	0.6	0.5
有機化合物				279	444.4	0.3	0.3
無機化合物	229	MT	92.7	339	389.7	0.3	0.3
染料・なめし剤及び着色剤	78	MT	98.7	940	94.6	0.9	▲ 0.1
塗料類	78	MT	101.3	940	94.6	0.9	▲ 0.1
プラスチック	2,113	MT	174.1	8,462	161.4	8.3	3.7
原料別製品				8,585	77.4	8.4	▲ 2.9
ゴム製品	3,937	MT	73.8	3,474	72.0	3.4	▲ 1.6
ゴムタイヤ及びチューブ	3,933	MT	73.8	3,445	71.7	3.4	▲ 1.6
紙類及び同製品	3	MT	33.3	4	39.6	0.0	▲ 0.0
織物用糸及び繊維製品				154	56.8	0.2	▲ 0.1
織物				51	58.1	0.1	▲ 0.0
非金属鉱物製品				216	82.6	0.2	▲ 0.1
鉄鋼	571	MT	25.3	937	75.6	0.9	▲ 0.4
管及び管用継手	399	MT	93.2	682	96.2	0.7	▲ 0.0
非鉄金属	2,042	MT	79.2	3,655	83.3	3.6	▲ 0.9
銅及び同合金	1,955	MT	79.1	3,473	86.2	3.4	▲ 0.6
アルミニウム及び同合金	82	MT	205.0	142	134.8	0.1	0.0
機械類及び輸送用機器				64,590	121.7	63.5	13.4
一般機械				57,636	122.9	56.6	12.5
原動機	32	MT	157.3	134	114.9	0.1	0.0
金属加工機械				74	928.5	0.1	0.1
加熱用・冷却用機器				124	殆全増	0.1	0.1
ポンプ及び遠心分離機				222	111.6	0.2	0.0
荷役機械				99	87.2	0.1	▲ 0.0
半導体等製造装置	1,236	MT	116.6	55,871	123.0	54.9	12.1
電気機器				6,346	152.7	6.2	2.5
重電機器				477	35.5	0.5	▲ 1.0
電気回路等の機器				376	179.2	0.4	0.2
絶縁電線及び絶縁ケーブル	23	MT	187.3	44	49.5	0.0	▲ 0.1
映像機器	3	NO	全増	8	全増	0.0	0.0
音響・映像機器の部分品	3,770	KG	245.6	30	182.2	0.0	0.0
電池				123	117.5	0.1	0.0
半導体等電子部品				86	73.5	0.1	▲ 0.0
電気計測機器				3,313	293.6	3.3	2.5
輸送用機器				607	29.9	0.6	▲ 1.7
自動車	306	NO	101.7	297	71.5	0.3	▲ 0.1
自動車の部分品	43	MT	135.8	50	147.7	0.0	0.0
船舶類	12	NO	150.0	248	15.7	0.2	▲ 1.5
雑製品				16,153	126.6	15.9	3.9
衣類及び同附属品				23	129.4	0.0	0.0
精密機器類				15,784	127.2	15.5	3.9
科学光学機器				15,784	127.2	15.5	3.9
その他の雑製品				341	105.3	0.3	0.0
書籍・新聞・雑誌	12	MT	59.2	33	89.6	0.0	▲ 0.0
運動用具				106	161.9	0.1	0.0
釣具				102	155.7	0.1	0.0

# 輸入 品目表（令和6年12月分）

（単位：百万円、％）

品 名	数 量	単 位	前 年 同 月 比	価 額	前 年 同 月 比	構 成 比	寄与度
総 額				22,844	100.6	100.0	0.6
食料品及び動物				4,856	92.1	21.3	▲ 1.8
肉類及び同調製品	171	MT	118.8	150	191.5	0.7	0.3
豚・いのししの肉	166	MT	227.4	134	336.7	0.6	0.4
魚介類及び同調製品	4,924	MT	76.7	3,771	91.9	16.5	▲ 1.5
魚介類	4,725	MT	76.1	3,379	91.5	14.8	▲ 1.4
甲殻類及び軟体動物	2,058	MT	122.5	1,452	104.0	6.4	0.2
魚介類の調製品	199	MT	95.2	392	95.6	1.7	▲ 0.1
穀物及び同調製品	107	MT	46.3	37	59.4	0.2	▲ 0.1
果実及び野菜	1,218	MT	71.8	869	87.1	3.8	▲ 0.6
果実	105	MT	27.2	151	39.7	0.7	▲ 1.0
野菜	1,113	MT	85.1	717	116.4	3.1	0.4
生鮮・冷蔵野菜	811	MT	80.8	497	123.2	2.2	0.4
原材料				1,355	121.7	5.9	1.1
木材及びコルク				1,327	123.1	5.8	1.1
木材				—	—	—	—
粗鉱物	—	MT	—	—	—	—	—
りん鉱石	—	MT	—	—	—	—	—
金属鉱及びくず	—	MT	—	—	—	—	—
亜鉛鉱	—	MT	—	—	—	—	—
鉱物性燃料				544	62.6	2.4	▲ 1.4
石油及び同製品				544	62.6	2.4	▲ 1.4
石油製品				544	62.6	2.4	▲ 1.4
軽油	5,933	KL	50.6	544	62.6	2.4	▲ 1.4
化学製品				984	137.4	4.3	1.2
元素及び化合物				—	全減	—	▲ 0.0
鉱物性タール及び粗製薬品	7,482	MT	184.7	757	178.6	3.3	1.5
プラスチック	77	MT	91.7	182	84.6	0.8	▲ 0.1
原料別製品				1,578	110.9	6.9	0.7
織物用糸及び繊維製品				191	74.8	0.8	▲ 0.3
合成繊維織物	22	MT	60.4	76	62.4	0.3	▲ 0.2
チュール及びししゅう布類	519	KG	62.9	3	58.6	0.0	▲ 0.0
メリヤス編物及びクロセ編物	14	MT	70.7	25	78.5	0.1	▲ 0.0
鉄鋼	570	MT	29.3	199	55.9	0.9	▲ 0.7
非鉄金属	1,817	MT	346.8	774	379.0	3.4	2.5
銅及び同合金	5	MT	500.0	11	255.9	0.0	0.0
アルミニウム及び同合金	1,812	MT	346.5	759	381.2	3.3	2.5
金属製品				336	73.9	1.5	▲ 0.5
機械類及び輸送用機器				10,324	102.4	45.2	1.1
一般機械				3,687	117.2	16.1	2.4
原動機	166	MT	93.8	392	102.1	1.7	0.0
事務用機器				26	26.1	0.1	▲ 0.3
ポンプ及び遠心分離機				274	81.8	1.2	▲ 0.3
荷役機械	203	MT	106.3	285	150.9	1.2	0.4
電気機器				5,353	122.1	23.4	4.3
重電機器				549	349.0	2.4	1.7
電気回路等の機器	28	MT	88.5	232	85.0	1.0	▲ 0.2
絶縁電線及び絶縁ケーブル	76	MT	209.3	278	196.5	1.2	0.6
音響・映像機器（含部品）				1,387	601.6	6.1	5.1
通信機				44	48.0	0.2	▲ 0.2
半導体等電子部品				131	37.2	0.6	▲ 1.0
I C	0	TH	0.0	0	0.4	0.0	▲ 0.2
電気計測機器				250	66.7	1.1	▲ 0.5
輸送用機器				1,284	50.4	5.6	▲ 5.6
自動車の部分品	540	MT	48.6	515	71.6	2.3	▲ 0.9
雑製品				2,648	100.2	11.6	0.0
バッグ類	8	MT	149.0	29	157.0	0.1	0.0
衣類及び同附属品				872	95.7	3.8	▲ 0.2
衣類	14,246	DZ	105.2	357	109.5	1.6	0.1
メリヤス編み及びクロセ編み衣類				510	90.5	2.2	▲ 0.2
はき物	7	MT	70.6	36	76.8	0.2	▲ 0.0
精密機器類				1,206	92.8	5.3	▲ 0.4
科学光学機器				1,204	93.0	5.3	▲ 0.4
その他の雑製品				444	128.2	1.9	0.4
運動用具				86	176.9	0.4	0.2

# 国 別 表（令和6年12月分）

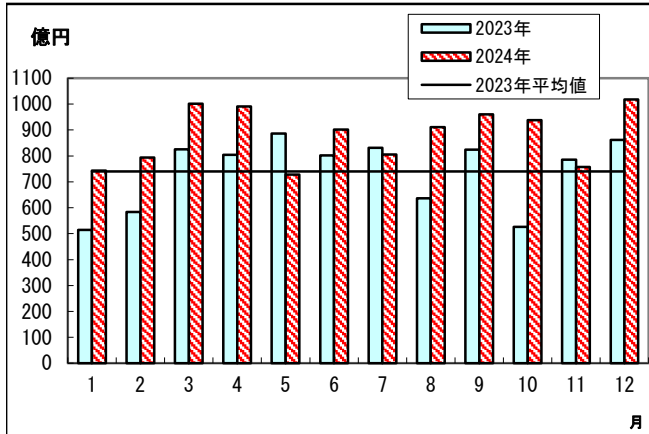
（単位：百万円、％）

国 名	輸 出				輸 入			
	価 額	前 年 同 月 比	構成比	寄与度	価 額	前 年 同 月 比	構成比	寄与度
総 額	101,743	118.1	100.0	18.1	22,844	100.6	100.0	0.6
【アジア】	98,641	120.1	97.0	19.1	20,667	100.3	90.5	0.3
大韓民国	63,197	120.6	62.1	12.5	10,290	88.4	45.0	▲ 5.9
北朝鮮	—	—	—	—	—	—	—	—
中華人民共和国	32,025	125.3	31.5	7.5	8,658	113.9	37.9	4.7
台 湾	426	465.3	0.4	0.4	594	91.0	2.6	▲ 0.3
ベトナム	533	1,051.4	0.5	0.6	828	185.1	3.6	1.7
タ イ	1,162	82.8	1.1	▲ 0.3	16	66.5	0.1	▲ 0.0
シンガポール	309	47.8	0.3	▲ 0.4	—	—	—	—
マレーシア	116	313.2	0.1	0.1	—	—	—	—
フィリピン	—	—	—	—	30	65.2	0.1	▲ 0.1
インドネシア	842	50.6	0.8	▲ 1.0	68	100.7	0.3	0.0
カンボジア	—	全減	—	▲ 0.3	—	—	—	—
インド	—	全減	—	▲ 0.0	182	143.2	0.8	0.2
【中東】	52	96.6	0.1	▲ 0.0	—	—	—	—
サウジアラビア	52	96.6	0.1	▲ 0.0	—	—	—	—
イスラエル	—	—	—	—	—	—	—	—
アラブ首長国連邦	—	—	—	—	—	—	—	—
【西欧】	242	112.5	0.2	0.0	146	87.2	0.6	▲ 0.1
ノルウェー	—	—	—	—	13	15.1	0.1	▲ 0.3
英国	—	全減	—	▲ 0.0	7	32.2	0.0	▲ 0.1
オランダ	19	72.6	0.0	▲ 0.0	—	—	—	—
ベルギー	—	—	—	—	—	全減	—	▲ 0.0
ドイツ	220	130.9	0.2	0.1	6	173.1	0.0	0.0
【中東欧・ロシア等】	—	全減	—	▲ 0.2	137	104.1	0.6	0.0
ロシア	—	—	—	—	126	102.7	0.6	0.0
カザフスタン	—	全減	—	▲ 0.2	—	—	—	—
エストニア	—	—	—	—	—	—	—	—
（EU）	242	124.2	0.2	0.1	120	225.5	0.5	0.3
【北米】	429	25.1	0.4	▲ 1.5	1,101	70.3	4.8	▲ 2.0
カナダ	38	16.4	0.0	▲ 0.2	749	98.5	3.3	▲ 0.0
アメリカ合衆国	390	26.4	0.4	▲ 1.3	352	43.7	1.5	▲ 2.0
【中南米】	107	259.3	0.1	0.1	40	72.5	0.2	▲ 0.1
メキシコ	85	225.8	0.1	0.1	15	全増	0.1	0.1
ベリーズ	—	—	—	—	—	—	—	—
パナマ	1	全増	0.0	0.0	—	—	—	—
バハマ	4	全増	0.0	0.0	—	—	—	—
ペルー	—	—	—	—	—	全減	—	▲ 0.1
アルゼンチン	—	—	—	—	9	全増	0.0	0.0
【アフリカ】	122	105.8	0.1	0.0	—	全減	—	▲ 0.1
ガーナ	17	全増	0.0	0.0	—	—	—	—
タンザニア	87	87.7	0.1	▲ 0.0	—	—	—	—
モザンビーク	1	全増	0.0	0.0	—	—	—	—
南アフリカ共和国	9	201.6	0.0	0.0	—	全減	—	▲ 0.0
【大洋州】	2,150	130.8	2.1	0.6	753	437.2	3.3	2.6
オーストラリア	2,127	130.3	2.1	0.6	—	—	—	—
パプアニューギニア	21	271.9	0.0	0.0	—	—	—	—
ニュージーランド	—	—	—	—	753	437.2	3.3	2.6

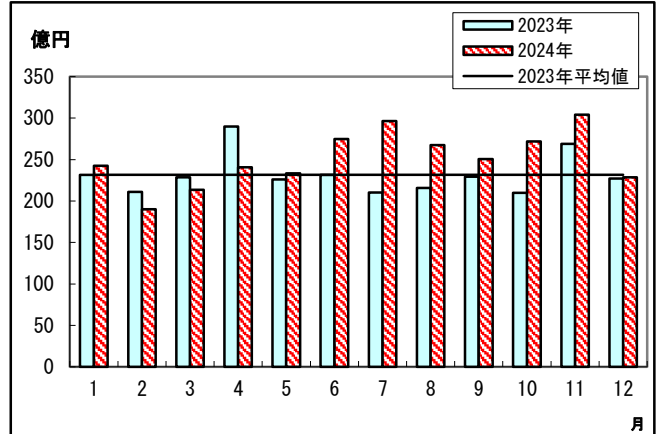
下関港貿易概況（令和6年12月分速報値）

（参考データ）

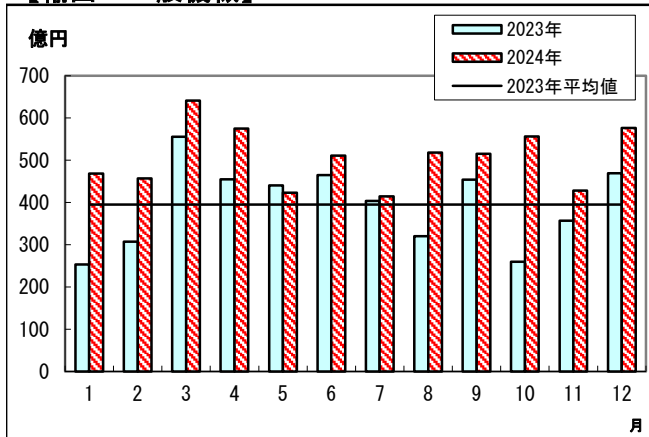
【輸出 総額】



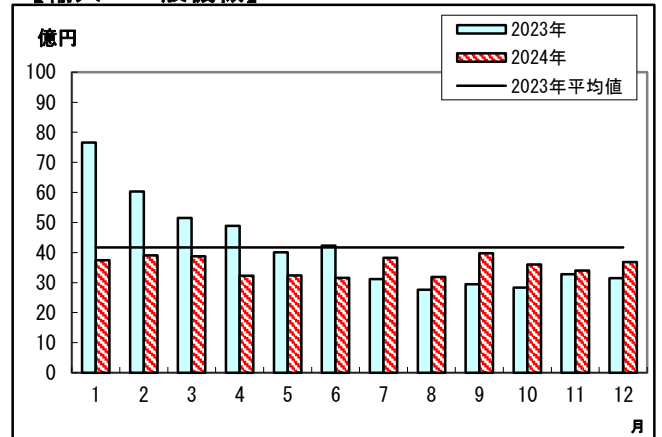
【輸入 総額】



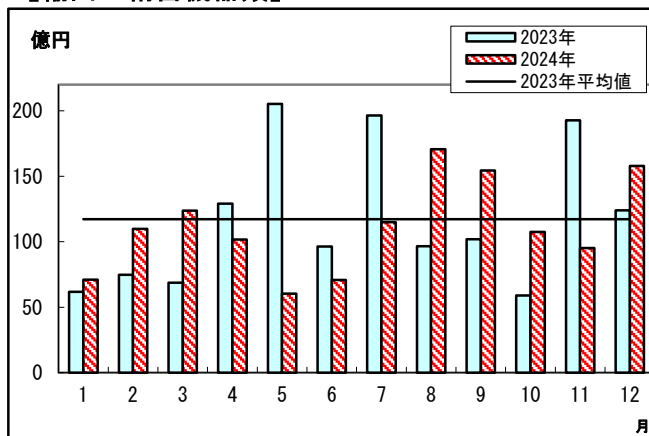
【輸出 一般機械】



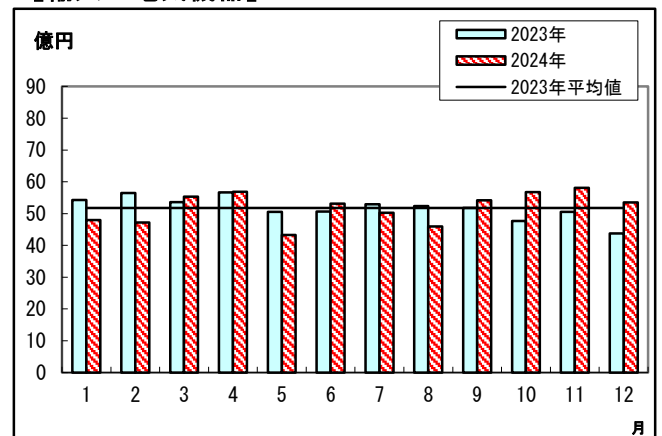
【輸入 一般機械】



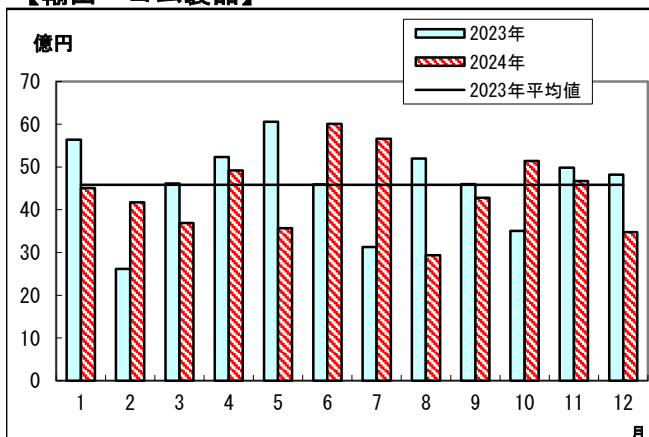
【輸出 精密機器類】



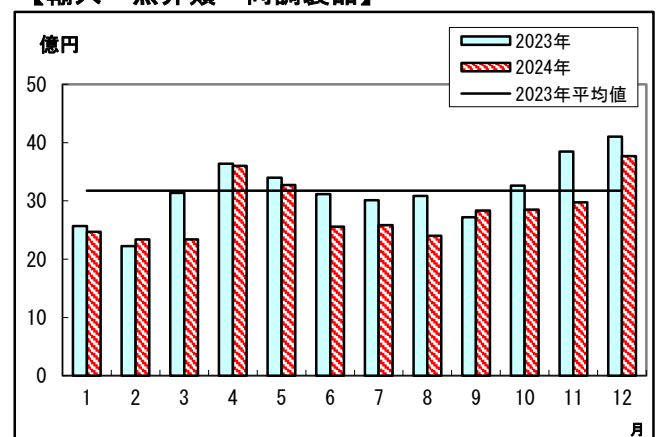
【輸入 電気機器】



【輸出 ゴム製品】



【輸入 魚介類・同調製品】



注）下関港における主要輸出入品の推移