

下関港貿易概況（速報値）

令和 6 年 12 月 25 日
下 関 税 関 支 署

令和 6 年 1 1 月分

輸出：4 か月ぶりのマイナス

輸入：7 か月連続のプラス

1 総 額

（単位：百万円、％）

区分 出入別	1 1 月	前年同月比	1 月 以 降 の 累 計	
			本 年	前年同期比
輸 出	75,683	96.4	952,969	118.8
輸 入	30,419	113.1	278,231	109.0
差 引 額	45,264		674,738	

【輸出】

一般機械、プラスチック、元素及び化合物などが増加したものの、精密機器類、電気機器、肉類及び同調製品などが減少し、総額では756億83百万円、前年同月比3.6％減となり、4か月ぶりのマイナスとなった。

なお、国別の増減は、主にインドネシア、ベトナム、ドイツが増加、カンボジア、中華人民共和国、タイが減少し、構成比は、大韓民国が51.0％、中華人民共和国が39.3％となった。

【輸入】

魚介類及び同調製品、輸送用機器、精密機器類などが減少したものの、石油及び同製品、金属鉱及びくず、電気機器などが増加し、総額では304億19百万円、前年同月比13.1％増となり、7か月連続のプラスとなった。

なお、国別の増減は、主に中華人民共和国、ニュージーランド、ベトナムが増加、大韓民国、ドイツ、フェロー諸島（デンマーク）が減少し、構成比は、大韓民国が46.9％、中華人民共和国が32.7％となった。

※資料中における価額、数量、単位略語等

《価額・数量》「0」は単位に満たないもの、「—」は実績がないもの。「殆全増」は100倍以上のもの。
《単位》KG…(キログラム)、MT…(トン)、NO…(個、台、隻)、TH…(千個)、KL…(キロリットル)、DZ…(ダース)

この内容を引用されるときは、「下関税関支署発表による」と付記してください。
資料に関する問い合わせ先：下関税関支署 総務課（Tel.083-266-5376）

2 輸 出

(単位：百万円)

【品目別】

一 般 機 械	42,797	(19.9% 増)	…… 半導体等製造装置
プ ラ ス チ ッ ク	6,760	(65.2% 増)	
元 素 及 び 化 合 物	491	(2.8 倍)	…… 有機化合物

などが増加したものの、

精 密 機 器 類	9,511	(50.7% 減)	…… 科学光学機器
電 気 機 器	2,251	(51.3% 減)	…… 重電機器
肉 類 及 び 同 調 製 品	—	(全 減)	

などが減少し、全体で前年同月比3.6%減となり、4か月ぶりのマイナスとなった。

【国別】

イ ン ド ネ シ ア	1,913	(2.1 倍)	…… ゴムタイヤ及びチューブ
ベ ト ナ ム	392	(14.1 倍)	…… 銅及び同合金
ド イ ツ	202	(5.7 倍)	…… 銅及び同合金

などが増加し、

カ ン ボ ジ ア	—	(全 減)	…… 肉類及び同調製品
中 華 人 民 共 和 国	29,709	(2.6% 減)	…… 半導体等製造装置
タ イ	1,040	(41.3% 減)	…… 銅及び同合金

などが減少した。

3 輸 入

【品目別】

石 油 及 び 同 製 品	4,729	(5.5 倍)	…… 石油製品
金 属 鉱 及 び く ず	2,979	(70.7% 増)	…… 非鉄金属鉱
電 気 機 器	5,809	(14.8% 増)	…… 音響・映像機器（含部品）

などが増加し、

魚 介 類 及 び 同 調 製 品	2,973	(22.7% 減)	…… 魚介類
輸 送 用 機 器	2,336	(26.1% 減)	…… 自動車
精 密 機 器 類	1,171	(22.0% 減)	…… 科学光学機器

などが減少したものの、全体で前年同月比13.1%増となり、7か月連続のプラスとなった。

【国別】

中 華 人 民 共 和 国	9,945	(18.1% 増)	…… 音響・映像機器（含部品）
ニ ュ ー ジ ー ラ ン ド	763	(6.2 倍)	…… アルミニウム及び同合金
ベ ト ナ ム	1,303	(73.6% 増)	…… 木材及びコルク

などが増加し、

大 韓 民 国	14,258	(1.4% 減)	…… 電気機器
ド イ ツ	—	(全 減)	…… コック・弁類
フェロー諸島（デンマーク）	30	(28.9% 減)	…… 魚介類

などが減少した。

※（ ）内は対前年同月比。品目別及び国別各欄の後書きは、増減の主な品目。

輸出 品目表（令和6年11月分）

（単位：百万円、％）

品 名	数 量	単 位	前 年 同 月 比	価 額	前 年 同 月 比	構成比	寄与度
総 額				75,683	96.4	100.0	▲ 3.6
食料品及び動物				1,035	57.2	1.4	▲ 1.0
肉類及び同調製品	—	MT	全減	—	全減	—	▲ 1.2
魚介類及び同調製品	452	MT	70.6	299	78.0	0.4	▲ 0.1
魚介類	438	MT	69.7	265	72.6	0.4	▲ 0.1
魚介類の調製品	14	MT	107.7	34	179.7	0.0	0.0
飼料	1,687	MT	156.5	656	158.3	0.9	0.3
鉱物性燃料				4	全増	0.0	0.0
石油及び同製品				4	全増	0.0	0.0
石油製品				4	全増	0.0	0.0
軽油	—	KL	—	—	—	—	—
化学製品				8,491	157.0	11.2	3.9
元素及び化合物				491	278.3	0.6	0.4
有機化合物				368	634.0	0.5	0.4
無機化合物	116	MT	99.1	123	104.0	0.2	0.0
染料・なめし剤及び着色剤	96	MT	150.0	1,072	130.7	1.4	0.3
塗料類	94	MT	151.6	1,066	131.0	1.4	0.3
プラスチック	1,444	MT	158.3	6,760	165.2	8.9	3.4
原料別製品				9,544	92.1	12.6	▲ 1.0
ゴム製品	5,080	MT	89.8	4,672	93.7	6.2	▲ 0.4
ゴムタイヤ及びチューブ	5,076	MT	89.9	4,648	93.8	6.1	▲ 0.4
紙類及び同製品	12	MT	60.0	16	53.5	0.0	▲ 0.0
織物用糸及び繊維製品				180	114.0	0.2	0.0
織物				84	96.6	0.1	▲ 0.0
非金属鉱物製品				259	112.7	0.3	0.0
鉄鋼	500	MT	28.3	1,018	90.3	1.3	▲ 0.1
管及び管用継手	322	MT	86.1	734	104.8	1.0	0.0
非鉄金属	1,838	MT	82.5	3,287	88.9	4.3	▲ 0.5
銅及び同合金	1,743	MT	80.4	3,083	86.8	4.1	▲ 0.6
アルミニウム及び同合金	70	MT	134.6	109	112.2	0.1	0.0
機械類及び輸送用機器				45,572	111.7	60.2	6.1
一般機械				42,797	119.9	56.5	9.1
原動機	23	MT	118.3	71	66.2	0.1	▲ 0.0
金属加工機械				3	24.5	0.0	▲ 0.0
加熱用・冷却用機器				25	113.8	0.0	0.0
ポンプ及び遠心分離機				281	90.3	0.4	▲ 0.0
荷役機械				43	28.9	0.1	▲ 0.1
半導体等製造装置	918	MT	94.1	41,299	120.9	54.6	9.1
電気機器				2,251	48.7	3.0	▲ 3.0
重電機器				214	15.4	0.3	▲ 1.5
電気回路等の機器				393	96.6	0.5	▲ 0.0
絶縁電線及び絶縁ケーブル	13	MT	69.5	53	123.6	0.1	0.0
映像機器	—	NO	—	—	—	—	—
音響・映像機器の部分品	5,544	KG	202.3	46	235.4	0.1	0.0
電池				113	88.5	0.1	▲ 0.0
半導体等電子部品				87	102.4	0.1	0.0
電気計測機器				263	41.3	0.3	▲ 0.5
輸送用機器				524	104.9	0.7	0.0
自動車	469	NO	93.8	442	97.4	0.6	▲ 0.0
自動車の部分品	44	MT	364.5	56	281.7	0.1	0.0
船舶類	10	NO	111.1	25	148.9	0.0	0.0
雑製品				9,808	50.4	13.0	▲ 12.3
衣類及び同附属品				1	15.3	0.0	▲ 0.0
精密機器類				9,511	49.3	12.6	▲ 12.4
科学光学機器				9,511	49.3	12.6	▲ 12.4
その他の雑製品				296	157.8	0.4	0.1
書籍・新聞・雑誌	10	MT	50.3	29	78.2	0.0	▲ 0.0
運動用具				107	188.6	0.1	0.1
釣具				107	188.6	0.1	0.1

輸入 品目表（令和6年11月分）

（単位：百万円、％）

品 名	数 量	単 位	前 年 同 月 比	価 額	前 年 同 月 比	構 成 比	寄与度
総 額				30,419	113.1	100.0	13.1
食料品及び動物				4,560	79.7	15.0	▲ 4.3
肉類及び同調製品	170	MT	212.5	124	200.7	0.4	0.2
豚・いのししの肉	117	MT	160.3	83	210.2	0.3	0.2
魚介類及び同調製品	4,184	MT	68.3	2,973	77.3	9.8	▲ 3.2
魚介類	3,993	MT	67.7	2,603	77.3	8.6	▲ 2.8
甲殻類及び軟体動物	1,678	MT	100.1	1,028	90.9	3.4	▲ 0.4
魚介類の調製品	192	MT	85.0	369	77.2	1.2	▲ 0.4
穀物及び同調製品	17	MT	8.2	13	24.0	0.0	▲ 0.2
果実及び野菜	1,650	MT	65.2	1,410	83.0	4.6	▲ 1.1
果実	374	MT	52.7	533	58.2	1.8	▲ 1.4
野菜	1,276	MT	70.0	877	112.3	2.9	0.4
生鮮・冷蔵野菜	984	MT	63.5	481	83.1	1.6	▲ 0.4
原材料				4,212	173.7	13.8	6.6
木材及びコルク				1,212	187.6	4.0	2.1
木材				—	—	—	—
粗鉱物	—	MT	—	—	—	—	—
りん鉱石	—	MT	—	—	—	—	—
金属鉱及びびくず	17,919	MT	128.2	2,979	170.7	9.8	4.6
亜鉛鉱	16,318	MT	116.7	2,689	154.1	8.8	3.5
鉱物性燃料				4,729	548.1	15.5	14.4
石油及び同製品				4,729	548.1	15.5	14.4
石油製品				4,729	548.1	15.5	14.4
軽油	55,943	KL	475.1	4,729	550.4	15.5	14.4
化学製品				468	197.9	1.5	0.9
元素及び化合物				8	全増	0.0	0.0
鉱物性タール及び粗製薬品	1,980	MT	全増	263	全増	0.9	1.0
プラスチック	93	MT	152.5	182	122.8	0.6	0.1
原料別製品				1,868	109.6	6.1	0.6
織物用糸及び繊維製品				179	62.1	0.6	▲ 0.4
合成繊維織物	29	MT	64.0	96	70.5	0.3	▲ 0.1
チュール及びししゅう布類	3,782	KG	254.9	8	215.2	0.0	0.0
メリヤス編物及びクロセ編物	5	MT	26.8	9	28.8	0.0	▲ 0.1
鉄鋼	1,094	MT	40.1	280	46.7	0.9	▲ 1.2
非鉄金属	1,966	MT	805.7	802	617.7	2.6	2.5
銅及び同合金	5	MT	166.7	16	199.9	0.1	0.0
アルミニウム及び同合金	1,960	MT	816.7	774	661.0	2.5	2.4
金属製品				518	91.3	1.7	▲ 0.2
機械類及び輸送用機器				11,548	100.4	38.0	0.2
一般機械				3,403	103.6	11.2	0.4
原動機	150	MT	79.4	335	84.5	1.1	▲ 0.2
事務用機器				8	4.5	0.0	▲ 0.6
ポンプ及び遠心分離機				368	96.4	1.2	▲ 0.1
荷役機械	203	MT	171.9	228	142.7	0.7	0.3
電気機器				5,809	114.8	19.1	2.8
重電機器				326	180.8	1.1	0.5
電気回路等の機器	20	MT	62.6	162	65.6	0.5	▲ 0.3
絶縁電線及び絶縁ケーブル	125	MT	155.6	389	198.6	1.3	0.7
音響・映像機器（含部品）				2,281	266.8	7.5	5.3
通信機				79	114.7	0.3	0.0
半導体等電子部品				198	53.9	0.7	▲ 0.6
I C	196	TH	69.1	5	10.8	0.0	▲ 0.2
電気計測機器				180	122.7	0.6	0.1
輸送用機器				2,336	73.9	7.7	▲ 3.1
自動車の部分品	726	MT	55.5	503	45.9	1.7	▲ 2.2
雑製品				2,367	80.6	7.8	▲ 2.1
バッグ類	4	MT	91.0	19	81.4	0.1	▲ 0.0
衣類及び同附属品				762	92.2	2.5	▲ 0.2
衣類	10,966	DZ	86.7	272	100.5	0.9	0.0
メリヤス編み及びクロセ編み衣類				468	87.7	1.5	▲ 0.2
はき物	9	MT	99.3	41	96.6	0.1	▲ 0.0
精密機器類				1,171	78.0	3.8	▲ 1.2
科学光学機器				1,169	78.1	3.8	▲ 1.2
その他の雑製品				322	69.6	1.1	▲ 0.5
運動用具				48	62.0	0.2	▲ 0.1

国 別 表（令和6年11月分）

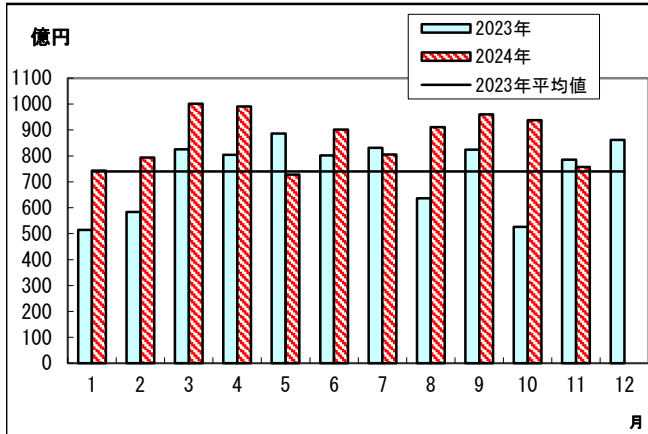
（単位：百万円、％）

国 名	輸 出				輸 入			
	価 額	前 年 同 月 比	構成比	寄与度	価 額	前 年 同 月 比	構成比	寄与度
総 額	75,683	96.4	100.0	▲ 3.6	30,419	113.1	100.0	13.1
【アジア】	72,283	98.0	95.5	▲ 1.9	26,352	109.9	86.6	8.8
大韓民国	38,588	99.1	51.0	▲ 0.5	14,258	98.6	46.9	▲ 0.7
北朝鮮	—	—	—	—	—	—	—	—
中華人民共和国	29,709	97.4	39.3	▲ 1.0	9,945	118.1	32.7	5.7
台 湾	180	76.8	0.2	▲ 0.1	553	402.1	1.8	1.5
ベトナム	392	1,407.3	0.5	0.5	1,303	173.6	4.3	2.1
タ イ	1,040	58.7	1.4	▲ 0.9	27	380.9	0.1	0.1
シンガポール	318	73.6	0.4	▲ 0.1	—	—	—	—
マレーシア	68	213.4	0.1	0.0	—	—	—	—
フィリピン	—	—	—	—	29	6,551.2	0.1	0.1
インドネシア	1,913	212.5	2.5	1.3	69	103.6	0.2	0.0
カンボジア	—	全減	—	▲ 1.1	—	—	—	—
インド	—	—	—	—	166	120.0	0.5	0.1
【中東】	110	213.8	0.1	0.1	—	全減	—	▲ 0.0
サウジアラビア	76	148.6	0.1	0.0	—	—	—	—
イスラエル	—	—	—	—	—	全減	—	▲ 0.0
アラブ首長国連邦	35	5,606.3	0.0	0.0	—	—	—	—
【西欧】	232	361.1	0.3	0.2	118	81.0	0.4	▲ 0.1
ノルウェー	30	全増	0.0	0.0	30	84.7	0.1	▲ 0.0
英国	—	全減	—	▲ 0.0	—	全減	—	▲ 0.0
オランダ	—	全減	—	▲ 0.0	—	—	—	—
ベルギー	—	—	—	—	—	—	—	—
ドイツ	202	568.8	0.3	0.2	—	全減	—	▲ 0.1
【中東欧・ロシア等】	—	全減	—	▲ 0.4	101	101.2	0.3	0.0
ロシア	—	—	—	—	101	101.2	0.3	0.0
カザフスタン	—	全減	—	▲ 0.4	—	—	—	—
エストニア	—	—	—	—	—	—	—	—
（EU）	202	319.1	0.3	0.2	20	42.5	0.1	▲ 0.1
【北米】	742	56.0	1.0	▲ 0.7	1,170	158.3	3.8	1.6
カナダ	124	48.2	0.2	▲ 0.2	24	全増	0.1	0.1
アメリカ合衆国	618	57.9	0.8	▲ 0.6	1,146	155.0	3.8	1.5
【中南米】	44	84.4	0.1	▲ 0.0	1,916	106.4	6.3	0.4
メキシコ	—	全減	—	▲ 0.0	15	全増	0.1	0.1
ベリーズ	—	—	—	—	—	—	—	—
パナマ	—	—	—	—	—	—	—	—
バハマ	7	159.8	0.0	0.0	—	—	—	—
ペルー	—	—	—	—	1,826	104.6	6.0	0.3
アルゼンチン	—	—	—	—	—	全減	—	▲ 0.0
【アフリカ】	174	111.0	0.2	0.0	—	全減	—	▲ 0.0
ガーナ	—	—	—	—	—	—	—	—
タンザニア	129	104.2	0.2	0.0	—	—	—	—
モザンビーク	17	303.7	0.0	0.0	—	—	—	—
南アフリカ共和国	14	111.1	0.0	0.0	—	全減	—	▲ 0.0
【大洋州】	2,098	75.4	2.8	▲ 0.9	763	617.2	2.5	2.4
オーストラリア	2,096	75.4	2.8	▲ 0.9	—	—	—	—
パプアニューギニア	—	—	—	—	—	—	—	—
ニュージーランド	—	—	—	—	763	617.2	2.5	2.4

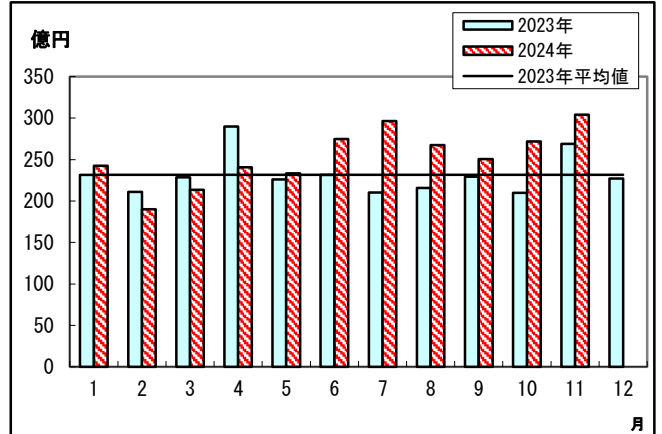
下関港貿易概況（令和6年11月分速報値）

（参考データ）

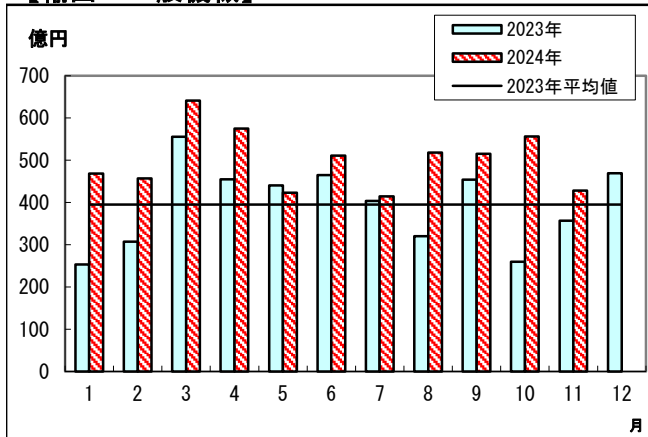
【輸出 総額】



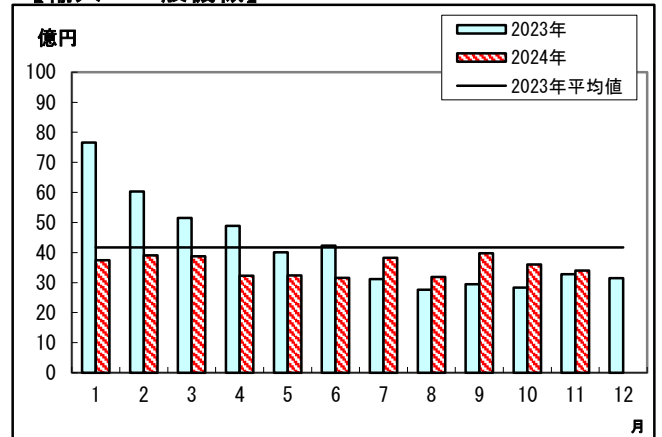
【輸入 総額】



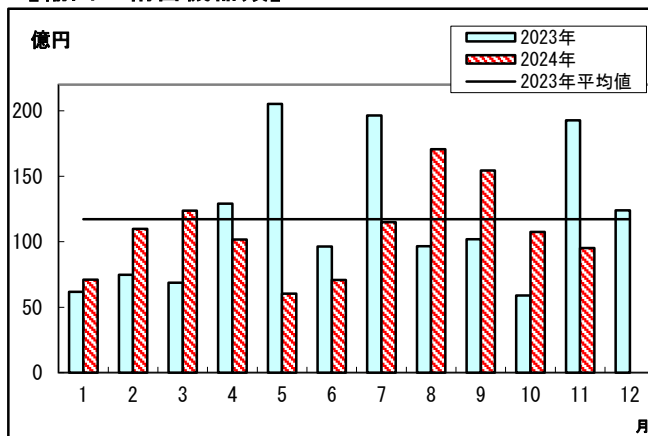
【輸出 一般機械】



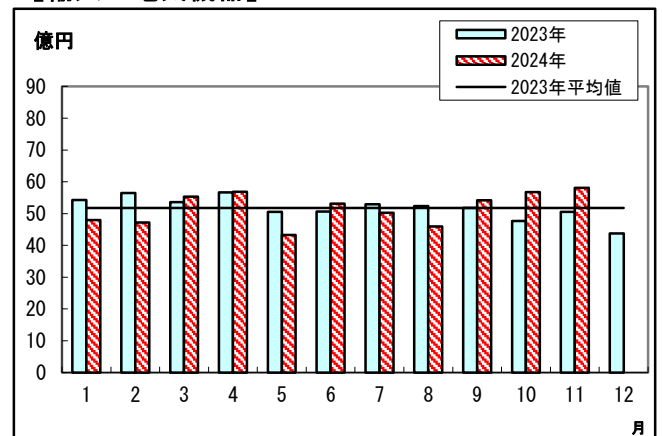
【輸入 一般機械】



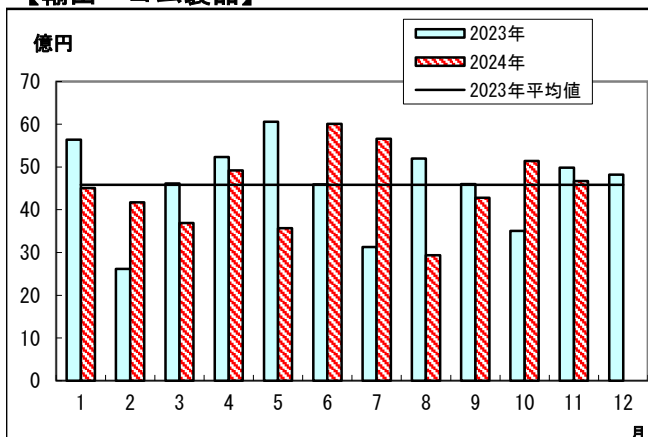
【輸出 精密機器類】



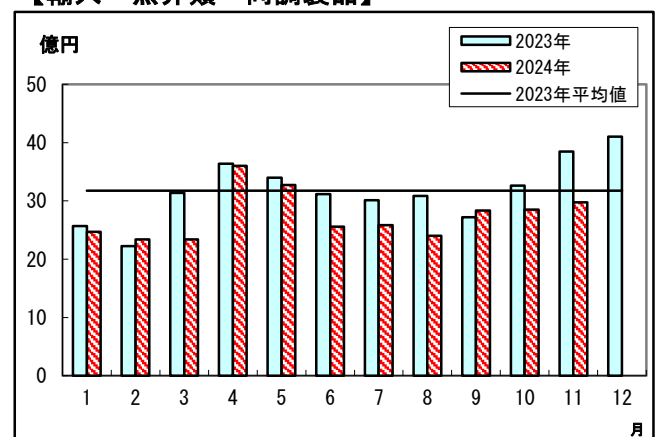
【輸入 電気機器】



【輸出 ゴム製品】



【輸入 魚介類・同調製品】



注）下関港における主要輸出入品の推移