下関港貿易概況（速報値）

令　和　5　年　7　月　27　日
下　関　税　関　支　署

令和５年６月分

輸出：４か月連続のプラス

輸入：２か月連続のマイナス

１　総　額

（単位：百万円、％）

区分 出入別	６月	前年同月比	１　月　以　降　の　累　計	
			本　　年	前年同期比
輸　　出	80,218	115.6	441,541	120.5
輸　　入	23,134	73.1	142,652	95.0
差 引 額	57,084		298,888	

【輸出】

ゴム製品、鉄鋼、非鉄金属などが減少したものの、一般機械、精密機器類、電気機器などが増加し、総額では８０２億１８百万円、前年同月比１５．６％増となり、４か月連続のプラスとなった。

なお、国別の増減は、主に中華人民共和国、大韓民国、インドネシアが増加、コロンビア、オーストラリア、キルギスが減少し、構成比は、大韓民国が５９．８％、中華人民共和国が３０．０％となった。

【輸入】

魚介類及び同調製品、木材及びコルク、輸送用機器などが増加したものの、一般機械、石油及び同製品、電気機器などが減少し、総額では２３１億３４百万円、前年同月比２６．９％減となり、２か月連続のマイナスとなった。

なお、国別の増減は、主にロシア、オーストラリア、ベトナムが増加、中華人民共和国、大韓民国、ペルーが減少し、構成比は、大韓民国が４８．６％、中華人民共和国が３５．５％となった。

※資料中における価額、数量、単位略語等
《価額・数量》「0」は単位に満たないもの、「―」は実績がないもの。「殆全増」は100倍以上のもの。
《単位》KG…(ｷﾛｸﾞﾗﾑ)、MT…(ﾄﾝ)、NO…(個、台、隻)、TH…(千個)、KL…(ｷﾛﾘｯﾄﾙ)、DZ…(ﾀﾞｰｽ)

この内容を引用されるときは、「下関税関支署発表による」と付記してください。
資料に関する問い合わせ先：下関税関支署　総務課（TEL０８３－２６６－５３７６）

税関は令和４年１１月２８日、１５０周年を迎えました。

水際で守る　日本の未来

２　輸　　出

【品目別】

一般機械	46,490	（	20.1% 増 ）	…… 半導体等製造装置
精密機器類	9,642	（	54.5% 増 ）	…… 科学光学機器
電気機器	5,851	（	47.2% 増 ）	…… 電気計測機器

などが増加し、

ゴム製品	4,594	（	24.7% 減 ）	…… ゴムタイヤ及びチューブ
鉄鋼	1,078	（	39.7% 減 ）	…… 鉄鋼のフラットロール製品
非鉄金属	3,112	（	14.3% 減 ）	…… 銅及び同合金

などが減少したものの、全体で前年同月比１５．６％増となり、４か月連続のプラスとなった。

【国別】

中華人民共和国	24,039	（	35.7% 増 ）	…… 半導体等製造装置
大韓民国	47,996	（	12.2% 増 ）	…… 科学光学機器
インドネシア	1,041	（	2.6 倍 ）	…… ゴムタイヤ及びチューブ

などが増加し、

コロンビア	－	（	全 減 ）	…… ゴムタイヤ及びチューブ
オーストラリア	1,764	（	34.9% 減 ）	…… ゴムタイヤ及びチューブ
キルギス	－	（	全 減 ）	…… ゴムタイヤ及びチューブ

などが減少した。

３　輸　　入

【品目別】

魚介類及び同調製品	3,116	（	14.0% 増 ）	…… 魚介類
木材及びコルク	1,011	（	42.3% 増 ）	
輸送用機器	1,678	（	21.6% 増 ）	…… 自動車

などが増加したものの、

一般機械	4,225	（	54.6% 減 ）	…… 事務用機器
石油及び同製品	859	（	63.4% 減 ）	…… 石油製品
電気機器	5,059	（	21.2% 減 ）	…… 通信機

などが減少し、全体で前年同月比２６．９％減となり、２か月連続のマイナスとなった。

【国別】

ロシア	563	（	2.6 倍 ）	…… 魚介類
オーストラリア	610	（	61.8% 増 ）	…… 非鉄金属鉱
ベトナム	397	（	2.4 倍 ）	…… 木材及びコルク

などが増加し、

中華人民共和国	8,205	（	45.1% 減 ）	…… 事務用機器
大韓民国	11,232	（	11.1% 減 ）	…… 石油製品
ペルー	28	（	97.6% 減 ）	…… 非鉄金属鉱

などが減少した。

※（ ）内は対前年同月比。品目別及び国別各欄の後書きは、増減の主な品目。

輸出　品目表（令和5年6月分）

（単位:百万円、%）

品名	数量	単位	前年同月比	価額	前年同月比	構成比	寄与度
総額				80,218	115.6	100.0	15.6
食料品及び動物				**803**	**106.8**	**1.0**	**0.1**
肉類及び同調製品	8	MT	18.6	63	42.2	0.1	▲ 0.1
魚介類及び同調製品	433	MT	72.4	280	87.0	0.3	▲ 0.1
魚介類	401	MT	72.1	236	87.2	0.3	▲ 0.0
魚介類の調製品	32	MT	76.2	44	85.6	0.1	▲ 0.0
飼料	990	MT	145.6	390	177.5	0.5	0.2
鉱物性燃料				**5**	**301.5**	**0.0**	**0.0**
石油及び同製品				5	301.5	0.0	0.0
石油製品				5	301.5	0.0	0.0
軽油	—	KL	—	—	—	—	—
化学製品				**5,965**	**104.8**	**7.4**	**0.4**
元素及び化合物				968	115.5	1.2	0.2
有機化合物				499	241.9	0.6	0.4
無機化合物	300	MT	147.8	469	74.2	0.6	▲ 0.2
染料・なめし剤及び着色剤	56	MT	60.2	590	55.3	0.7	▲ 0.7
塗料類	54	MT	58.1	589	55.1	0.7	▲ 0.7
プラスチック	1,333	MT	116.9	4,173	118.3	5.2	0.9
原料別製品				**9,355**	**75.7**	**11.7**	**▲ 4.3**
ゴム製品	5,208	MT	66.9	4,594	75.3	5.7	▲ 2.2
ゴムタイヤ及びチューブ	5,201	MT	66.9	4,556	75.3	5.7	▲ 2.2
紙類及び同製品	19	MT	111.8	26	120.0	0.0	0.0
織物用糸及び繊維製品				205	62.2	0.3	▲ 0.2
織物				72	36.9	0.1	▲ 0.2
非金属鉱物製品				239	77.7	0.3	▲ 0.1
鉄鋼	640	MT	64.6	1,078	60.3	1.3	▲ 1.0
管及び管用継手	464	MT	103.6	823	83.1	1.0	▲ 0.2
非鉄金属	1,814	MT	92.2	3,112	85.7	3.9	▲ 0.7
銅及び同合金	1,761	MT	92.6	2,826	84.9	3.5	▲ 0.7
アルミニウム及び同合金	29	MT	56.9	92	49.7	0.1	▲ 0.1
機械類及び輸送用機器				**53,276**	**122.9**	**66.4**	**14.3**
一般機械				46,490	120.1	58.0	11.2
原動機	15	MT	69.6	116	101.6	0.1	0.0
金属加工機械				7	167.6	0.0	0.0
加熱用・冷却用機器				95	67.1	0.1	▲ 0.1
ポンプ及び遠心分離機				377	114.4	0.5	0.1
荷役機械				140	122.0	0.2	0.0
半導体等製造装置	1,055	MT	89.1	44,495	122.7	55.5	11.9
電気機器				5,851	147.2	7.3	2.7
重電機器				340	25.0	0.4	▲ 1.5
電気回路等の機器				478	85.7	0.6	▲ 0.1
絶縁電線及び絶縁ケーブル	21	MT	45.5	56	60.3	0.1	▲ 0.1
映像機器	50	NO	1,000.0	17	1,034.3	0.0	0.0
音響・映像機器の部分品	3,224	KG	155.6	27	123.8	0.0	0.0
電池				116	67.1	0.1	▲ 0.1
半導体等電子部品				62	71.5	0.1	▲ 0.0
電気計測機器				4,637	346.0	5.8	4.7
輸送用機器				935	146.7	1.2	0.4
自動車	439	NO	157.9	399	158.6	0.5	0.2
自動車の部分品	10	MT	11.2	8	12.9	0.0	▲ 0.1
船舶類	15	NO	150.0	525	163.6	0.7	0.3
雑製品				**9,918**	**148.8**	**12.4**	**4.7**
衣類及び同附属品				14	239.2	0.0	0.0
精密機器類				9,642	154.5	12.0	4.9
科学光学機器				9,642	154.5	12.0	4.9
その他の雑製品				261	63.0	0.3	▲ 0.2
書籍・新聞・雑誌	26	MT	107.0	50	141.2	0.1	0.0
運動用具				116	100.3	0.1	0.0
釣具				116	100.3	0.1	0.0

輸入　品目表（令和5年6月分）

（単位:百万円、%）

品名	数量	単位	前年同月比	価額	前年同月比	構成比	寄与度
総額				23,134	73.1	100.0	▲ 26.9
食料品及び動物				**4,371**	**110.0**	**18.9**	**1.3**
肉類及び同調製品	261	MT	97.4	141	101.1	0.6	0.0
豚・いのししの肉	163	MT	139.3	88	139.6	0.4	0.1
魚介類及び同調製品	4,156	MT	114.7	3,116	114.0	13.5	1.2
魚介類	3,835	MT	110.6	2,590	108.0	11.2	0.6
甲殻類及び軟体動物	916	MT	106.7	977	104.2	4.2	0.1
魚介類の調製品	321	MT	204.5	527	156.7	2.3	0.6
穀物及び同調製品	117	MT	225.0	38	165.1	0.2	0.0
果実及び野菜	2,447	MT	80.2	1,001	94.7	4.3	▲ 0.2
果実	166	MT	113.1	79	115.5	0.3	0.0
野菜	2,281	MT	78.5	923	93.3	4.0	▲ 0.2
生鮮・冷蔵野菜	1,918	MT	77.9	659	97.1	2.9	▲ 0.1
原材料				**1,638**	**87.0**	**7.1**	**▲ 0.8**
木材及びコルク				1,011	142.3	4.4	0.9
木材				—	全減	—	▲ 0.0
粗鉱物	—	MT	—	—	—	—	—
りん鉱石	—	MT	—	—	—	—	—
金属鉱及びくず	5,511	MT	64.0	610	53.4	2.6	▲ 1.7
亜鉛鉱	5,511	MT	64.0	610	53.4	2.6	▲ 1.7
鉱物性燃料				**859**	**36.6**	**3.7**	**▲ 4.7**
石油及び同製品				859	36.6	3.7	▲ 4.7
石油製品				859	36.6	3.7	▲ 4.7
軽油	11,815	KL	57.0	859	36.6	3.7	▲ 4.7
化学製品				**266**	**46.9**	**1.1**	**▲ 0.9**
元素及び化合物				—	全減	—	▲ 0.1
鉱物性タール及び粗製薬品	1,831	MT	51.3	163	43.3	0.7	▲ 0.7
プラスチック	55	MT	134.1	75	81.1	0.3	▲ 0.1
原料別製品				**1,521**	**84.0**	**6.6**	**▲ 0.9**
織物用糸及び繊維製品				206	81.0	0.9	▲ 0.2
合成繊維織物	31	MT	88.4	86	102.5	0.4	0.0
チュール及びししゅう布類	534	KG	48.4	5	69.4	0.0	▲ 0.0
メリヤス編物及びクロセ編物	20	MT	57.3	36	67.5	0.2	▲ 0.1
鉄鋼	1,360	MT	79.3	369	77.3	1.6	▲ 0.3
非鉄金属	921	MT	93.7	329	71.3	1.4	▲ 0.4
銅及び同合金	3	MT	60.0	6	55.1	0.0	▲ 0.0
アルミニウム及び同合金	919	MT	94.5	323	74.9	1.4	▲ 0.3
金属製品				536	104.0	2.3	0.1
機械類及び輸送用機器				**10,962**	**64.1**	**47.4**	**▲ 19.4**
一般機械				4,225	45.4	18.3	▲ 16.1
原動機	226	MT	127.7	371	97.4	1.6	▲ 0.0
事務用機器				1,156	24.5	5.0	▲ 11.2
ポンプ及び遠心分離機				188	33.6	0.8	▲ 1.2
荷役機械	169	MT	134.9	161	130.2	0.7	0.1
電気機器				5,059	78.8	21.9	▲ 4.3
重電機器				146	54.6	0.6	▲ 0.4
電気回路等の機器	23	MT	68.5	195	74.1	0.8	▲ 0.2
絶縁電線及び絶縁ケーブル	35	MT	50.4	127	59.4	0.5	▲ 0.3
音響・映像機器（含部品）				619	82.0	2.7	▲ 0.4
通信機				56	8.8	0.2	▲ 1.8
半導体等電子部品				416	127.7	1.8	0.3
ＩＣ	384	TH	101.2	56	120.6	0.2	0.0
電気計測機器				830	111.4	3.6	0.3
輸送用機器				1,678	121.6	7.3	0.9
自動車の部分品	734	MT	79.9	857	100.1	3.7	0.0
雑製品				**2,659**	**77.6**	**11.5**	**▲ 2.4**
バッグ類	3	MT	52.8	9	37.8	0.0	▲ 0.0
衣類及び同附属品				503	55.9	2.2	▲ 1.3
衣類	14,093	DZ	62.2	278	79.8	1.2	▲ 0.2
メリヤス編み及びクロセ編み衣類				200	37.1	0.9	▲ 1.1
はき物	10	MT	112.1	45	117.3	0.2	0.0
精密機器類				1,407	96.9	6.1	▲ 0.1
科学光学機器				1,406	97.0	6.1	▲ 0.1
その他の雑製品				637	65.2	2.8	▲ 1.1
運動用具				116	72.0	0.5	▲ 0.1

国 別 表（令和5年6月分）

（単位：百万円、％）

国名	輸出 価額	輸出 前年同月比	輸出 構成比	輸出 寄与度	輸入 価額	輸入 前年同月比	輸入 構成比	輸入 寄与度
総額	80,218	115.6	100.0	15.6	23,134	73.1	100.0	▲ 26.9
【アジア】	75,861	120.0	94.6	18.2	20,521	72.6	88.7	▲ 24.5
大韓民国	47,996	112.2	59.8	7.5	11,232	88.9	48.6	▲ 4.4
北朝鮮	—	—	—	—	—	—	—	—
中華人民共和国	24,039	135.7	30.0	9.1	8,205	54.9	35.5	▲ 21.3
台　湾	343	114.4	0.4	0.1	413	181.0	1.8	0.6
モンゴル	230	全増	0.3	0.3	—	—	—	—
香　港	12	180.2	0.0	0.0	—	—	—	—
ベトナム	16	93.8	0.0	▲ 0.0	397	237.7	1.7	0.7
タ　イ	1,434	107.6	1.8	0.1	20	38.3	0.1	▲ 0.1
シンガポール	388	101.2	0.5	0.0	—	—	—	—
マレーシア	45	63.3	0.1	▲ 0.0	—	全減	—	▲ 0.0
フィリピン	165	全増	0.2	0.2	52	159.7	0.2	0.1
インドネシア	1,041	259.6	1.3	0.9	37	118.7	0.2	0.0
カンボジア	54	35.9	0.1	▲ 0.1	—	—	—	—
インド	80	全増	0.1	0.1	165	90.7	0.7	▲ 0.1
パキスタン	18	43.8	0.0	▲ 0.0	—	—	—	—
【中東】	117	全増	0.1	0.2	—	全減	—	▲ 0.0
サウジアラビア	—	—	—	—	—	—	—	—
イスラエル	—	—	—	—	—	全減	—	▲ 0.0
アラブ首長国連邦	117	全増	0.1	0.2	—	—	—	—
【西欧】	237	188.1	0.3	0.2	258	106.5	1.1	0.0
ノルウェー	49	109.6	0.1	0.0	20	138.0	0.1	0.0
デンマーク	—	—	—	—	26	94.8	0.1	▲ 0.0
英国	2	全増	0.0	0.0	125	殆全増	0.5	0.4
アイルランド	—	—	—	—	27	16.8	0.1	▲ 0.4
オランダ	—	—	—	—	34	87.5	0.1	▲ 0.0
ベルギー	26	119.7	0.0	0.0	—	—	—	—
フランス	—	—	—	—	—	—	—	—
ドイツ	62	104.2	0.1	0.0	4	全増	0.0	0.0
イタリア	—	—	—	—	—	—	—	—
マルタ	—	—	—	—	—	—	—	—
フィンランド	—	—	—	—	—	—	—	—
【中東欧・ロシア等】	570	228.1	0.7	0.5	563	250.9	2.4	1.1
ロシア	—	—	—	—	563	262.5	2.4	1.1
（ＥＵ）	88	108.4	0.1	0.0	100	42.2	0.4	▲ 0.4
【北米】	1,426	93.0	1.8	▲ 0.2	750	82.4	3.2	▲ 0.5
カナダ	234	109.3	0.3	0.0	676	97.1	2.9	▲ 0.1
アメリカ合衆国	1,191	90.3	1.5	▲ 0.2	74	34.7	0.3	▲ 0.4
【中南米】	106	7.5	0.1	▲ 1.9	100	8.5	0.4	▲ 3.4
メキシコ	79	108.9	0.1	0.0	26	110.8	0.1	0.0
ホンジュラス	—	—	—	—	—	—	—	—
パナマ	1	77.2	0.0	▲ 0.0	—	—	—	—
バハマ	6	617.5	0.0	0.0	—	—	—	—
ペルー	—	—	—	—	28	2.4	0.1	▲ 3.5
チリ	3	59.2	0.0	▲ 0.0	0	1.5	0.0	▲ 0.0
アルゼンチン	2	137.9	0.0	0.0	—	—	—	—
【アフリカ】	134	119.2	0.2	0.0	12	全増	0.1	0.0
ガーナ	2	41.0	0.0	▲ 0.0	—	—	—	—
タンザニア	103	219.1	0.1	0.1	—	—	—	—
モザンビーク	2	121.0	0.0	0.0	—	—	—	—
南アフリカ共和国	10	105.8	0.0	0.0	—	—	—	—
【大洋州】	1,767	63.6	2.2	▲ 1.5	930	116.1	4.0	0.4
オーストラリア	1,764	65.1	2.2	▲ 1.4	610	161.8	2.6	0.7
パプアニューギニア	—	全減	—	▲ 0.1	—	—	—	—
ニュージーランド	—	—	—	—	320	75.4	1.4	▲ 0.3
バヌアツ	—	—	—	—	—	—	—	—
キリバス	—	—	—	—	—	—	—	—
マーシャル	—	—	—	—	—	—	—	—

下関港貿易概況（令和５年６月分速報値）　　（参考データ）

【輸出　総額】

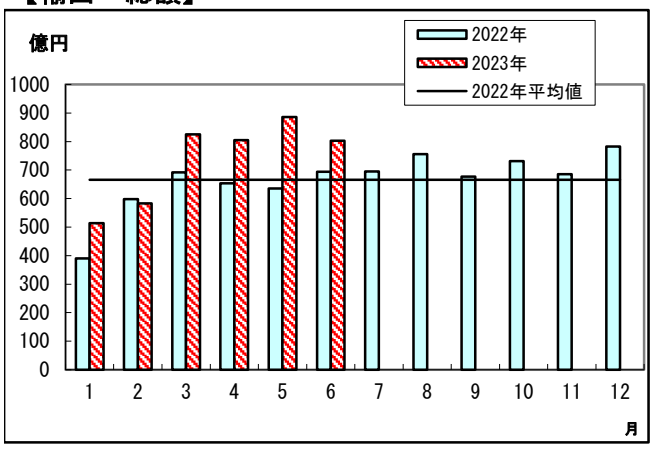

【輸入　総額】

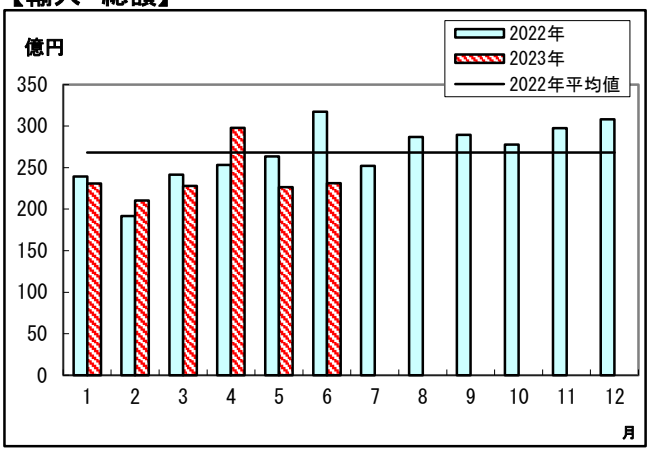

【輸出　一般機械】

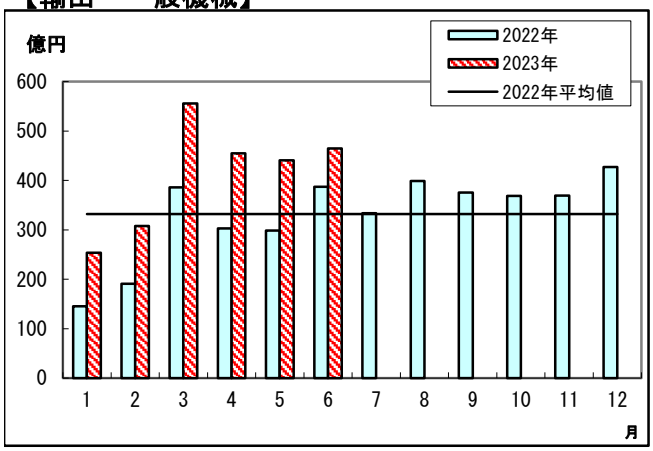

【輸入　一般機械】

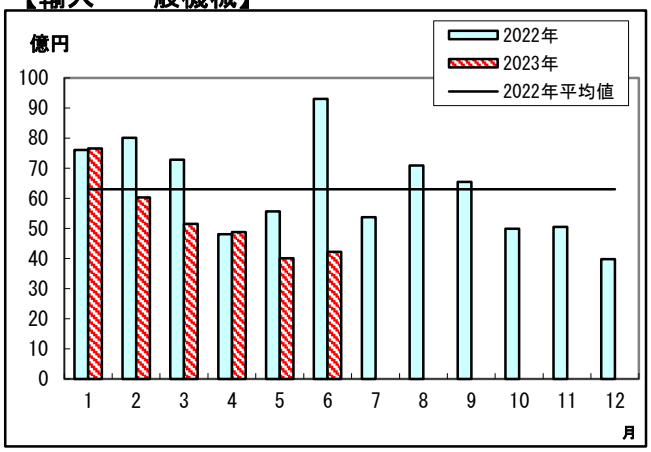

【輸出　精密機器類】

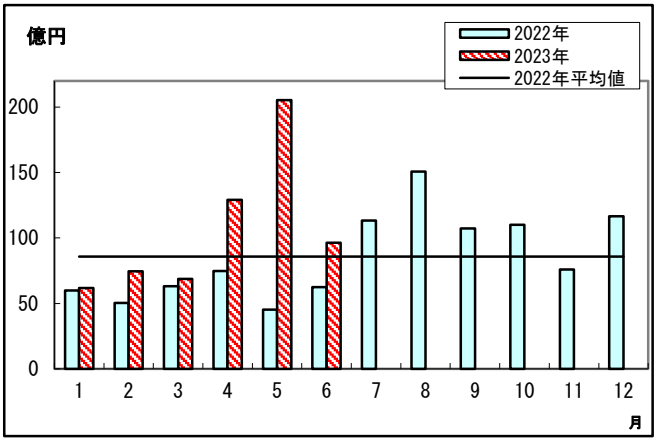

【輸入　電気機器】

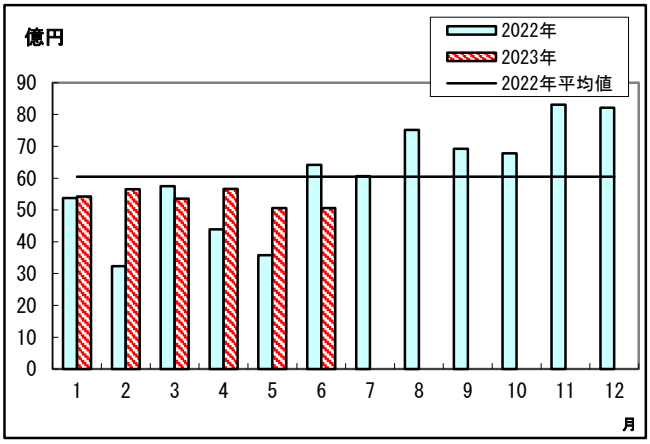

【輸出　ゴム製品】

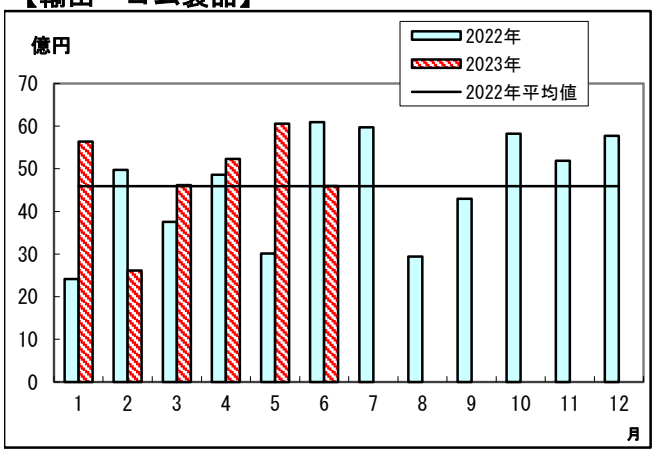

【輸入　魚介類・同調製品】

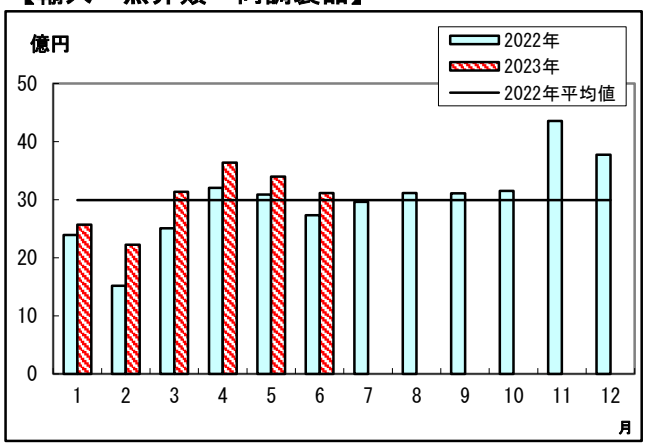

注）下関港における主要輸出入品の推移