下関港貿易概況（速報値）

令　和　5　年　3　月　29　日
下　関　税　関　支　署

令和５年２月分

輸出：３か月ぶりのマイナス

輸入：２か月ぶりのプラス

１　総　額

（単位：百万円、％）

区分 出入別	２月	前年同月比	１　月　以　降　の　累　計	
			本　　年	前年同期比
輸　　出	58,351	97.6	109,754	111.1
輸　　入	21,058	109.8	44,136	102.4
差 引 額	37,293		65,618	

【輸出】

一般機械、精密機器類、電気機器などが増加したものの、輸送用機器、ゴム製品、プラスチックなどが減少し、総額では５８３億５１百万円、前年同月比２．４％減となり、３か月ぶりのマイナスとなった。

なお、国別の増減は、主に大韓民国、中華人民共和国、パナマが増加、フィリピン、シンガポール、ロシアが減少し、構成比は、大韓民国が５９．７％、中華人民共和国が２５．２％となった。

【輸入】

一般機械、精密機器類、木材及びコルクなどが減少したものの、電気機器、魚介類及び同調製品、石油及び同製品などが増加し、総額では２１０億５８百万円、前年同月比９．８％増となり、２か月ぶりのプラスとなった。

なお、国別の増減は、主に大韓民国、エストニア、ニュージーランドが増加、中華人民共和国、ベトナム、アイルランドが減少し、構成比は、中華人民共和国が４６．０％、大韓民国が４４．７％となった。

※資料中における価額、数量、単位略語等
《価額・数量》「0」は単位に満たないもの、「―」は実績がないもの。「殆全増」は100倍以上のもの。
《単位》KG…(ｷﾛｸﾞﾗﾑ)、MT…(ﾄﾝ)、NO…(個、台、隻)、TH…(千個)、KL…(ｷﾛﾘｯﾄﾙ)、DZ…(ﾀﾞｰｽ)

この内容を引用されるときは、「下関税関支署発表による」と付記してください。
資料に関する問い合わせ先：下関税関支署　総務課（TEL０８３－２６６－５３７６）

税関は令和４年１１月２８日、１５０周年を迎えました。

水際で守る　日本の未来

２　輸　　出

【品目別】

一般機械	30,753	（	60.9% 増 ）	…… 半導体等製造装置
精密機器類	7,462	（	48.1% 増 ）	…… 科学光学機器
電気機器	3,053	（	2.0 倍 ）	…… 電気計測機器

などが増加したものの、

輸送用機器	3,676	（	74.3% 減 ）	…… 船舶類
ゴム製品	2,613	（	47.5% 減 ）	…… ゴムタイヤ及びチューブ
プラスチック	2,613	（	43.6% 減 ）	

などが減少し、全体で前年同月比２．４％減となり、３か月ぶりのマイナスとなった。

【国別】

大韓民国	34,831	（	44.5% 増 ）	…… 半導体等製造装置
中華人民共和国	14,724	（	8.0% 増 ）	…… 半導体等製造装置
パナマ	2,975	（	21.0% 増 ）	…… 船舶類

などが増加し、

フィリピン	－	（	全 減 ）	…… 船舶類
シンガポール	499	（	87.9% 減 ）	…… 船舶類
ロシア	－	（	全 減 ）	…… ゴムタイヤ及びチューブ

などが減少した。

３　輸　　入

【品目別】

電気機器	5,649	（	74.7% 増 ）	…… 音響・映像機器（含部品）
魚介類及び同調製品	2,225	（	46.8% 増 ）	…… 魚介類
石油及び同製品	1,192	（	2.2 倍 ）	…… 石油製品

などが増加し、

一般機械	6,026	（	24.8% 減 ）	…… 事務用機器
精密機器類	515	（	63.2% 減 ）	…… 科学光学機器
木材及びコルク	2	（	99.6% 減 ）	

などが減少したものの、全体で前年同月比９．８％増となり、２か月ぶりのプラスとなった。

【国別】

大韓民国	9,408	（	30.1% 増 ）	…… ポンプ及び遠心分離機
エストニア	440	（	全 増 ）	…… 通信機
ニュージーランド	318	（	13.5 倍 ）	…… アルミニウム及び同合金

などが増加し、

中華人民共和国	9,696	（	6.1% 減 ）	…… 事務用機器
ベトナム	265	（	59.7% 減 ）	…… 木材及びコルク
アイルランド	－	（	全 減 ）	…… 豚・いのししの肉

などが減少した。

※（ ）内は対前年同月比。品目別及び国別各欄の後書きは、増減の主な品目。

輸出　品目表（令和5年2月分）

（単位:百万円、%）

品名	数量	単位	前年同月比	価額	前年同月比	構成比	寄与度
総額				58,351	97.6	100.0	▲ 2.4
食料品及び動物				1,231	132.7	2.1	0.5
肉類及び同調製品	117	MT	134.5	495	159.8	0.8	0.3
魚介類及び同調製品	751	MT	113.3	492	130.8	0.8	0.2
魚介類	710	MT	111.1	427	122.0	0.7	0.1
魚介類の調製品	41	MT	170.8	65	249.4	0.1	0.1
飼料	316	MT	60.4	162	95.5	0.3	▲ 0.0
鉱物性燃料				7	448.5	0.0	0.0
石油及び同製品				7	448.5	0.0	0.0
石油製品				7	448.5	0.0	0.0
軽油	—	KL	—	—	—	—	—
化学製品				4,307	67.4	7.4	▲ 3.5
元素及び化合物				974	131.0	1.7	0.4
有機化合物				456	110.2	0.8	0.1
無機化合物	380	MT	85.6	518	157.0	0.9	0.3
染料・なめし剤及び着色剤	37	MT	46.3	455	52.2	0.8	▲ 0.7
塗料類	37	MT	46.3	455	52.2	0.8	▲ 0.7
プラスチック	1,281	MT	83.3	2,613	56.4	4.5	▲ 3.4
原料別製品				7,191	63.7	12.3	▲ 6.9
ゴム製品	3,245	MT	47.8	2,613	52.5	4.5	▲ 3.9
ゴムタイヤ及びチューブ	3,241	MT	47.7	2,592	52.3	4.4	▲ 3.9
紙類及び同製品	24	MT	96.0	22	126.6	0.0	0.0
織物用糸及び繊維製品				208	120.6	0.4	0.1
織物				78	273.8	0.1	0.1
非金属鉱物製品				147	62.8	0.3	▲ 0.1
鉄鋼	491	MT	28.5	789	53.3	1.4	▲ 1.2
管及び管用継手	390	MT	108.3	655	76.3	1.1	▲ 0.3
非鉄金属	2,054	MT	78.8	3,351	77.9	5.7	▲ 1.6
銅及び同合金	2,008	MT	82.3	3,167	85.6	5.4	▲ 0.9
アルミニウム及び同合金	31	MT	36.5	87	52.6	0.1	▲ 0.1
機械類及び輸送用機器				37,482	107.4	64.2	4.3
一般機械				30,753	160.9	52.7	19.5
原動機	29	MT	104.8	139	113.9	0.2	0.0
金属加工機械				17	139.2	0.0	0.0
加熱用・冷却用機器				3	66.7	0.0	▲ 0.0
ポンプ及び遠心分離機				199	104.8	0.3	0.0
荷役機械				42	56.8	0.1	▲ 0.1
半導体等製造装置	909	MT	170.2	29,340	165.4	50.3	19.4
電気機器				3,053	203.9	5.2	2.6
重電機器				565	134.9	1.0	0.2
電気回路等の機器				310	83.3	0.5	▲ 0.1
絶縁電線及び絶縁ケーブル	27	MT	125.6	63	115.9	0.1	0.0
映像機器	72	NO	3,600.0	6	657.7	0.0	0.0
音響・映像機器の部分品	2,139	KG	105.5	18	100.1	0.0	0.0
電池				51	43.6	0.1	▲ 0.1
半導体等電子部品				60	106.6	0.1	0.0
電気計測機器				1,610	442.5	2.8	2.1
輸送用機器				3,676	25.7	6.3	▲ 17.8
自動車	442	NO	185.7	418	91.3	0.7	▲ 0.1
自動車の部分品	76	MT	100.1	154	390.1	0.3	0.2
船舶類	13	NO	108.3	3,091	22.4	5.3	▲ 17.9
雑製品				7,693	138.7	13.2	3.6
衣類及び同附属品				18	431.9	0.0	0.0
精密機器類				7,462	148.1	12.8	4.1
科学光学機器				7,462	148.1	12.8	4.1
その他の雑製品				213	43.9	0.4	▲ 0.5
書籍・新聞・雑誌	18	MT	58.4	32	77.6	0.1	▲ 0.0
運動用具				104	121.3	0.2	0.0
釣具				104	121.3	0.2	0.0

輸入　品目表（令和5年2月分）

（単位:百万円、%）

品名	数量	単位	前年同月比	価額	前年同月比	構成比	寄与度
総額				21,058	109.8	100.0	9.8
食料品及び動物				3,198	121.9	15.2	3.0
肉類及び同調製品	168	MT	31.0	114	42.2	0.5	▲ 0.8
豚・いのししの肉	159	MT	51.1	87	52.1	0.4	▲ 0.4
魚介類及び同調製品	3,538	MT	146.1	2,225	146.8	10.6	3.7
魚介類	3,353	MT	145.4	1,923	147.6	9.1	3.2
甲殻類及び軟体動物	1,327	MT	343.1	819	174.8	3.9	1.8
魚介類の調製品	185	MT	160.9	302	142.0	1.4	0.5
穀物及び同調製品	65	MT	151.2	16	128.3	0.1	0.0
果実及び野菜	1,429	MT	74.6	801	100.2	3.8	0.0
果実	160	MT	33.7	66	56.9	0.3	▲ 0.3
野菜	1,269	MT	88.0	735	107.6	3.5	0.3
生鮮・冷蔵野菜	959	MT	77.2	536	96.7	2.5	▲ 0.1
原材料				40	8.2	0.2	▲ 2.4
木材及びコルク				2	0.4	0.0	▲ 2.5
木材				2	21.9	0.0	▲ 0.0
粗鉱物	2	MT	全増	1	全増	0.0	0.0
りん鉱石	—	MT	—	—	—	—	—
金属鉱及びくず	—	MT	—	—	—	—	—
亜鉛鉱	—	MT	—	—	—	—	—
鉱物性燃料				1,192	218.7	5.7	3.4
石油及び同製品				1,192	218.7	5.7	3.4
石油製品				1,192	218.7	5.7	3.4
軽油	16,743	KL	全増	1,189	全増	5.6	6.2
化学製品				311	405.7	1.5	1.2
元素及び化合物				9	46.8	0.0	▲ 0.1
鉱物性タール及び粗製薬品	3,020	MT	全増	195	全増	0.9	1.0
プラスチック	76	MT	69.1	94	186.2	0.4	0.2
原料別製品				1,470	136.8	7.0	2.1
織物用糸及び繊維製品				258	106.6	1.2	0.1
合成繊維織物	30	MT	102.7	72	106.3	0.3	0.0
チュール及びししゅう布類	792	KG	808.2	5	280.3	0.0	0.0
メリヤス編物及びクロセ編物	17	MT	127.0	22	122.2	0.1	0.0
鉄鋼	499	MT	25.9	265	68.1	1.3	▲ 0.6
非鉄金属	1,026	MT	3,537.9	347	807.3	1.6	1.6
銅及び同合金	9	MT	56.3	17	72.0	0.1	▲ 0.0
アルミニウム及び同合金	1,017	MT	7,823.1	330	2,325.9	1.6	1.6
金属製品				513	184.8	2.4	1.2
機械類及び輸送用機器				12,609	107.1	59.9	4.4
一般機械				6,026	75.2	28.6	▲ 10.4
原動機	224	MT	123.1	375	148.1	1.8	0.6
事務用機器				2,028	38.1	9.6	▲ 17.2
ポンプ及び遠心分離機				712	198.4	3.4	1.8
荷役機械	74	MT	71.4	72	115.2	0.3	0.0
電気機器				5,649	174.7	26.8	12.6
重電機器				264	88.2	1.3	▲ 0.2
電気回路等の機器	22	MT	87.0	173	99.8	0.8	▲ 0.0
絶縁電線及び絶縁ケーブル	93	MT	202.8	250	204.4	1.2	0.7
音響・映像機器（含部品）				1,427	399.6	6.8	5.6
通信機				1,192	445.7	5.7	4.8
半導体等電子部品				386	263.9	1.8	1.3
ＩＣ	544	TH	270.1	89	312.6	0.4	0.3
電気計測機器				565	353.2	2.7	2.1
輸送用機器				934	180.2	4.4	2.2
自動車の部分品	945	MT	129.3	899	238.9	4.3	2.7
雑製品				1,884	85.9	8.9	▲ 1.6
バッグ類	12	MT	192.3	34	178.8	0.2	0.1
衣類及び同附属品				602	150.7	2.9	1.1
衣類	19,731	DZ	131.4	313	154.1	1.5	0.6
メリヤス編み及びクロセ編み衣類				273	149.4	1.3	0.5
はき物	9	MT	136.6	52	186.2	0.2	0.1
精密機器類				515	36.8	2.4	▲ 4.6
科学光学機器				513	36.8	2.4	▲ 4.6
その他の雑製品				483	177.0	2.3	1.1
運動用具				108	293.3	0.5	0.4

国 別 表（令和5年2月分）

（単位：百万円、％）

国名	輸出 価額	輸出 前年同月比	輸出 構成比	輸出 寄与度	輸入 価額	輸入 前年同月比	輸入 構成比	輸入 寄与度
総額	58,351	97.6	100.0	▲ 2.4	21,058	109.8	100.0	9.8
【アジア】	52,898	99.9	90.7	▲ 0.1	19,975	106.3	94.9	6.2
大韓民国	34,831	144.5	59.7	17.9	9,408	130.1	44.7	11.3
北朝鮮	—	—	—	—	—	—	—	—
中華人民共和国	14,724	108.0	25.2	1.8	9,696	93.9	46.0	▲ 3.3
台　湾	357	119.1	0.6	0.1	230	107.9	1.1	0.1
モンゴル	—	—	—	—	—	—	—	—
香　港	10	33.4	0.0	▲ 0.0	—	—	—	—
ベトナム	73	98.8	0.1	▲ 0.0	265	40.3	1.3	▲ 2.1
タ　イ	1,027	65.2	1.8	▲ 0.9	17	37.2	0.1	▲ 0.1
シンガポール	499	12.1	0.9	▲ 6.1	—	—	—	—
マレーシア	58	77.9	0.1	▲ 0.0	—	全減	—	▲ 0.0
フィリピン	—	全減	—	▲ 13.1	20	123.6	0.1	0.0
インドネシア	764	88.3	1.3	▲ 0.2	52	109.4	0.2	0.0
カンボジア	495	159.8	0.8	0.3	—	—	—	—
インド	59	644.1	0.1	0.1	286	114.5	1.4	0.2
パキスタン	—	全減	—	▲ 0.1	—	—	—	—
【中東】	23	全増	0.0	0.0	0	0.7	0.0	▲ 0.2
サウジアラビア	23	全増	0.0	0.0	—	—	—	—
イスラエル	—	—	—	—	0	0.7	0.0	▲ 0.2
アラブ首長国連邦	—	—	—	—	—	—	—	—
【西欧】	269	555.3	0.5	0.4	120	45.9	0.6	▲ 0.7
ノルウェー	77	336.3	0.1	0.1	33	119.6	0.2	0.0
デンマーク	—	—	—	—	—	全減	—	▲ 0.1
英国	2	578.6	0.0	0.0	60	3,287.6	0.3	0.3
アイルランド	1	全増	0.0	0.0	—	全減	—	▲ 0.5
オランダ	—	—	—	—	13	17.5	0.1	▲ 0.3
ベルギー	—	—	—	—	—	—	—	—
フランス	3	全増	0.0	0.0	0	2.5	0.0	▲ 0.1
ドイツ	98	491.5	0.2	0.1	—	全減	—	▲ 0.0
イタリア	—	—	—	—	—	—	—	—
マルタ	—	—	—	—	1	全増	0.0	0.0
フィンランド	—	—	—	—	—	—	—	—
【中東欧・ロシア等】	416	16.8	0.7	▲ 3.4	508	1,474.9	2.4	2.5
ロシア	—	全減	—	▲ 3.4	53	152.7	0.2	0.1
（ＥＵ）	102	513.1	0.2	0.1	479	215.1	2.3	1.3
【北米】	188	27.4	0.3	▲ 0.8	44	全増	0.2	0.2
カナダ	1	0.4	0.0	▲ 0.3	44	全増	0.2	0.2
アメリカ合衆国	188	35.2	0.3	▲ 0.6	—	—	—	—
【中南米】	2,990	119.2	5.1	0.8	93	277.3	0.4	0.3
メキシコ	—	全減	—	▲ 0.1	48	殆全増	0.2	0.3
ホンジュラス	—	—	—	—	—	—	—	—
パナマ	2,975	121.0	5.1	0.9	—	—	—	—
バハマ	2	166.6	0.0	0.0	—	—	—	—
ペルー	—	—	—	—	17	全増	0.1	0.1
チリ	—	全減	—	▲ 0.0	2	21.9	0.0	▲ 0.0
アルゼンチン	—	全減	—	▲ 0.0	—	—	—	—
【アフリカ】	130	370.3	0.2	0.2	—	—	—	—
ガーナ	1	全増	0.0	0.0	—	—	—	—
タンザニア	106	379.4	0.2	0.1	—	—	—	—
モザンビーク	4	233.9	0.0	0.0	—	—	—	—
南アフリカ共和国	9	343.1	0.0	0.0	—	—	—	—
【大洋州】	1,436	133.6	2.5	0.6	318	1,350.6	1.5	1.5
オーストラリア	1,398	131.4	2.4	0.6	—	—	—	—
パプアニューギニア	31	309.7	0.1	0.0	—	—	—	—
ニュージーランド	4	全増	0.0	0.0	318	1,350.6	1.5	1.5
バヌアツ	—	—	—	—	—	—	—	—
キリバス	—	—	—	—	—	—	—	—
マーシャル	—	—	—	—	—	—	—	—

下関港貿易概況（令和５年２月分速報値）　　（参考データ）

【輸出　総額】

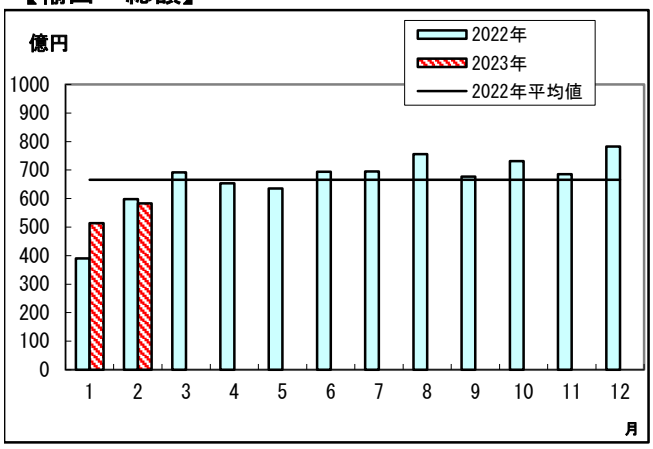

【輸入　総額】

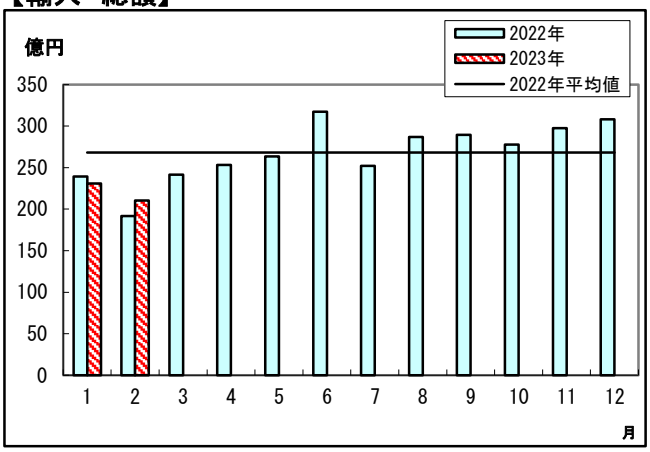

【輸出　一般機械】

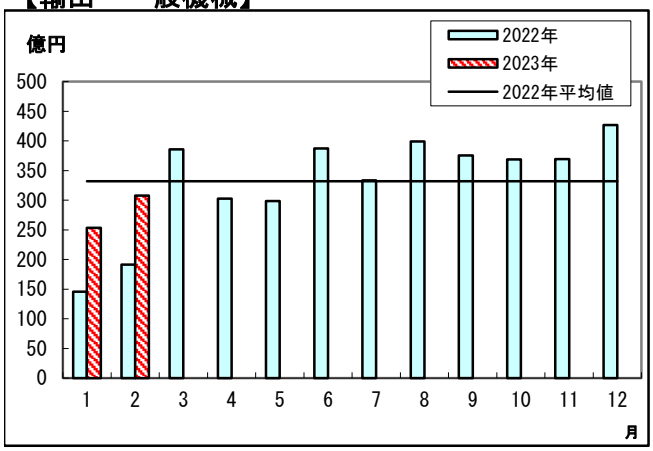

【輸入　一般機械】

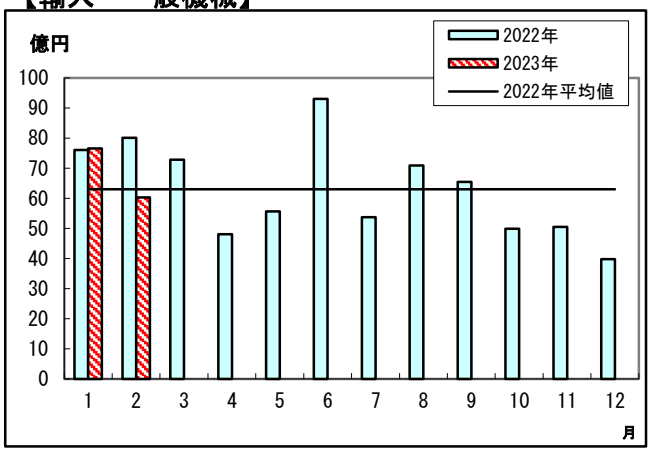

【輸出　精密機器類】

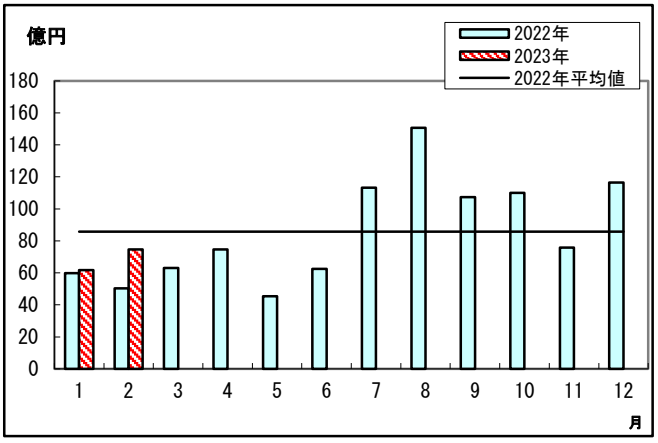

【輸入　電気機器】

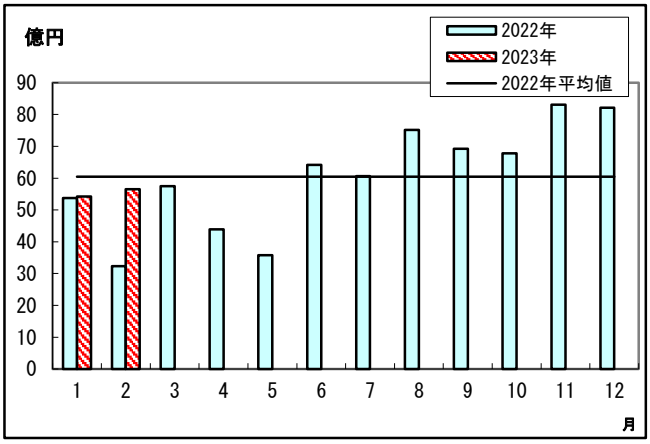

【輸出　ゴム製品】

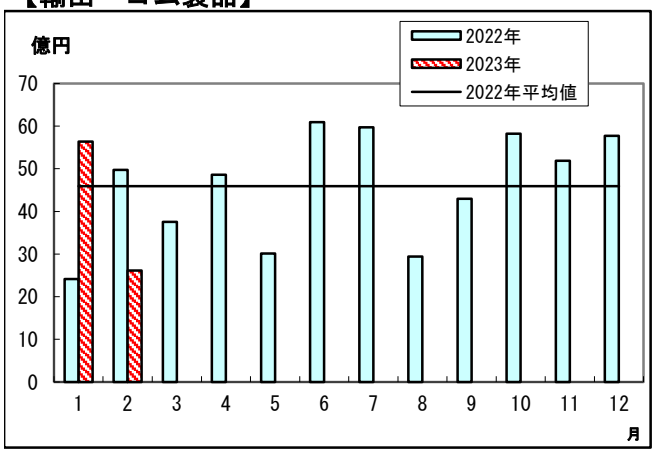

【輸入　魚介類・同調製品】

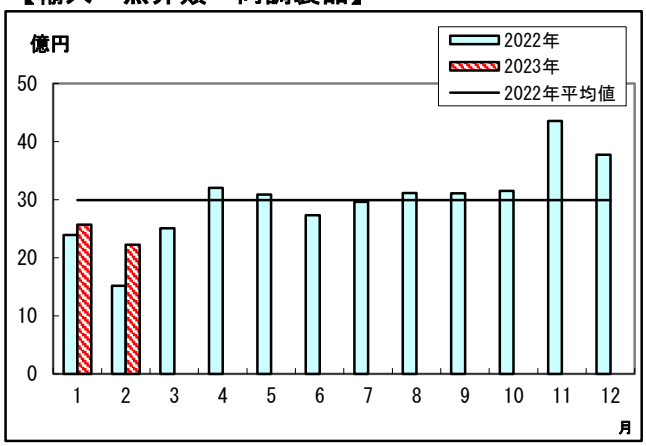

注）下関港における主要輸出入品の推移