下関港貿易概況（速報値）

令 和 5 年 11 月 29 日
下 関 税 関 支 署

令和５年１０月分

輸出：２か月ぶりのマイナス

輸入：６か月連続のマイナス

１　総　額

（単位：百万円、％）

区分 出入別	１０月	前年同月比	１ 月 以 降 の 累 計	
			本　　年	前年同期比
輸　　出	52,658	72.5	723,830	111.1
輸　　入	20,890	75.1	228,956	87.9
差 引 額	31,767		494,873	

【輸出】

プラスチック、肉類及び同調製品、非鉄金属などが増加したものの、一般機械、精密機器類、輸送用機器などが減少し、総額では５２６億５８百万円、前年同月比２７．５％減となり、２か月ぶりのマイナスとなった。

なお、国別の増減は、主にカンボジア、タイ、アメリカ合衆国が増加、大韓民国、中華人民共和国、パナマが減少し、構成比は、大韓民国が４９．２％、中華人民共和国が３７．２％となった。

【輸入】

非鉄金属、金属鉱及びくず、木材及びコルクなどが増加したものの、一般機械、電気機器、石油及び同製品などが減少し、総額では２０８億９０百万円、前年同月比２４．９％減となり、６か月連続のマイナスとなった。

なお、国別の増減は、主にニュージーランド、英国、台湾が増加、中華人民共和国、大韓民国、パナマが減少し、構成比は、大韓民国が５３．４％、中華人民共和国が３２．５％となった。

※資料中における価額、数量、単位略語等
《価額・数量》「0」は単位に満たないもの、「―」は実績がないもの。「殆全増」は100倍以上のもの。
《単位》KG…(ｷﾛｸﾞﾗﾑ)、MT…(ﾄﾝ)、NO…(個、台、隻)、TH…(千個)、KL…(ｷﾛﾘｯﾄﾙ)、DZ…(ﾀﾞｰｽ)

この内容を引用されるときは、「下関税関支署発表による」と付記してください。
資料に関する問い合わせ先：下関税関支署　総務課（℡０８３－２６６－５３７６）

２　輸　　出

【品目別】

プラスチック	4,218	（	63.1% 増 ）	
肉類及び同調製品	832	（	2.8 倍 ）	
非鉄金属	3,469	（	2.6% 増 ）	…… 銅及び同合金

などが増加したものの、

一般機械	25,990	（	28.6% 減 ）	…… 半導体等製造装置
精密機器類	5,894	（	46.4% 減 ）	…… 科学光学機器
輸送用機器	810	（	75.9% 減 ）	…… 船舶類

などが減少し、全体で前年同月比２７．５％減となり、２か月ぶりのマイナスとなった。

【国別】

カンボジア	819	（	2.7 倍 ）	…… 肉類及び同調製品
タイ	1,376	（	29.5% 増 ）	…… 銅及び同合金
アメリカ合衆国	899	（	41.4% 増 ）	…… ゴムタイヤ及びチューブ

などが増加し、

大韓民国	25,886	（	22.8% 減 ）	…… 半導体等製造装置
中華人民共和国	19,566	（	27.4% 減 ）	…… 半導体等製造装置
パナマ	－	（	全 減 ）	…… 船舶類

などが減少した。

３　輸　　入

【品目別】

非鉄金属	483	（	2.6 倍 ）	…… アルミニウム及び同合金
金属鉱及びくず	203	（	殆全増 ）	…… 非鉄卑金属くず
木材及びコルク	765	（	30.3% 増 ）	

などが増加したものの、

一般機械	2,839	（	43.1% 減 ）	…… 事務用機器
電気機器	4,767	（	29.8% 減 ）	…… 音響・映像機器（含部品）
石油及び同製品	0	（	100.0% 減 ）	…… 石油製品

などが減少し、全体で前年同月比２４．９％減となり、６か月連続のマイナスとなった。

【国別】

ニュージーランド	576	（	2.5 倍 ）	…… アルミニウム及び同合金
英国	125	（	全 増 ）	…… 魚介類
台湾	326	（	28.6% 増 ）	…… 非鉄卑金属くず

などが増加し、

中華人民共和国	6,786	（	32.3% 減 ）	…… 音響・映像機器（含部品）
大韓民国	11,159	（	18.6% 減 ）	…… ポンプ及び遠心分離機
パナマ	－	（	全 減 ）	…… 船舶類

などが減少した。

※（ ）内は対前年同月比。品目別及び国別各欄の後書きは、増減の主な品目。

輸出　品目表（令和5年10月分）

（単位:百万円、%）

品名	数量	単位	前年同月比	価額	前年同月比	構成比	寄与度
総額				52,658	72.5	100.0	▲ 27.5
食料品及び動物				**1,707**	**142.0**	**3.2**	**0.7**
肉類及び同調製品	123	MT	315.4	832	277.4	1.6	0.7
魚介類及び同調製品	402	MT	64.1	249	71.1	0.5	▲ 0.1
魚介類	387	MT	65.6	222	71.9	0.4	▲ 0.1
魚介類の調製品	14	MT	37.8	27	65.1	0.1	▲ 0.0
飼料	1,546	MT	115.5	555	117.4	1.1	0.1
鉱物性燃料				**1**	**35.1**	**0.0**	**▲ 0.0**
石油及び同製品				1	35.1	0.0	▲ 0.0
石油製品				1	35.1	0.0	▲ 0.0
軽油	—	KL	—	—	—	—	—
化学製品				**5,620**	**121.5**	**10.7**	**1.4**
元素及び化合物				597	87.9	1.1	▲ 0.1
有機化合物				69	18.7	0.1	▲ 0.4
無機化合物	341	MT	84.0	529	169.3	1.0	0.3
染料・なめし剤及び着色剤	52	MT	64.2	604	62.3	1.1	▲ 0.5
塗料類	52	MT	65.8	604	62.3	1.1	▲ 0.5
プラスチック	854	MT	98.6	4,218	163.1	8.0	2.2
原料別製品				**9,011**	**73.7**	**17.1**	**▲ 4.4**
ゴム製品	4,084	MT	59.7	3,507	60.3	6.7	▲ 3.2
ゴムタイヤ及びチューブ	4,079	MT	59.8	3,470	60.0	6.6	▲ 3.2
紙類及び同製品	12	MT	57.1	19	100.2	0.0	0.0
織物用糸及び繊維製品				264	119.1	0.5	0.1
織物				79	88.4	0.1	▲ 0.0
非金属鉱物製品				169	71.4	0.3	▲ 0.1
鉄鋼	2,984	MT	131.4	1,474	59.7	2.8	▲ 1.4
管及び管用継手	379	MT	58.2	749	48.5	1.4	▲ 1.1
非鉄金属	2,130	MT	95.8	3,469	102.6	6.6	0.1
銅及び同合金	2,045	MT	94.8	3,341	107.5	6.3	0.3
アルミニウム及び同合金	81	MT	152.8	100	60.7	0.2	▲ 0.1
機械類及び輸送用機器				**29,044**	**68.7**	**55.2**	**▲ 18.2**
一般機械				25,990	71.4	49.4	▲ 14.3
原動機	37	MT	211.7	111	90.3	0.2	▲ 0.0
金属加工機械				14	27.8	0.0	▲ 0.1
加熱用・冷却用機器				5	71.9	0.0	▲ 0.0
ポンプ及び遠心分離機				374	110.3	0.7	0.0
荷役機械				65	56.6	0.1	▲ 0.1
半導体等製造装置	611	MT	64.3	24,329	70.4	46.2	▲ 14.1
電気機器				2,244	89.8	4.3	▲ 0.4
重電機器				612	128.7	1.2	0.2
電気回路等の機器				319	88.5	0.6	▲ 0.1
絶縁電線及び絶縁ケーブル	33	MT	116.1	82	114.0	0.2	0.0
映像機器	—	NO	—	—	—	—	—
音響・映像機器の部分品	3,251	KG	151.1	31	139.5	0.1	0.0
電池				5	5.0	0.0	▲ 0.1
半導体等電子部品				66	77.2	0.1	▲ 0.0
電気計測機器				438	53.3	0.8	▲ 0.5
輸送用機器				810	24.1	1.5	▲ 3.5
自動車	405	NO	228.8	493	148.1	0.9	0.2
自動車の部分品	0	MT	0.6	7	15.8	0.0	▲ 0.1
船舶類	12	NO	133.3	305	10.3	0.6	▲ 3.6
雑製品				**6,135**	**53.7**	**11.7**	**▲ 7.3**
衣類及び同附属品				1	28.4	0.0	▲ 0.0
精密機器類				5,894	53.6	11.2	▲ 7.0
科学光学機器				5,894	53.6	11.2	▲ 7.0
その他の雑製品				238	56.1	0.5	▲ 0.3
書籍・新聞・雑誌	27	MT	136.3	54	170.9	0.1	0.0
運動用具				84	60.5	0.2	▲ 0.1
釣具				84	60.5	0.2	▲ 0.1

輸入　品目表（令和5年10月分）

（単位:百万円、%）

品名	数量	単位	前年同月比	価額	前年同月比	構成比	寄与度
総額				20,890	75.1	100.0	▲ 24.9
食料品及び動物				**4,754**	**89.8**	**22.8**	**▲ 1.9**
肉類及び同調製品	98	MT	29.1	69	34.6	0.3	▲ 0.5
豚・いのししの肉	93	MT	32.7	55	34.4	0.3	▲ 0.4
魚介類及び同調製品	5,306	MT	134.3	3,261	103.6	15.6	0.4
魚介類	5,179	MT	138.3	3,008	108.6	14.4	0.9
甲殻類及び軟体動物	1,101	MT	102.7	899	98.6	4.3	▲ 0.0
魚介類の調製品	128	MT	62.4	253	66.9	1.2	▲ 0.5
穀物及び同調製品	172	MT	167.0	49	101.5	0.2	0.0
果実及び野菜	1,594	MT	60.0	1,307	70.3	6.3	▲ 2.0
果実	610	MT	83.7	733	85.1	3.5	▲ 0.5
野菜	985	MT	51.0	574	57.6	2.7	▲ 1.5
生鮮・冷蔵野菜	737	MT	47.0	382	55.2	1.8	▲ 1.1
原材料				**992**	**157.6**	**4.7**	**1.3**
木材及びコルク				765	130.3	3.7	0.6
木材				2	73.6	0.0	▲ 0.0
粗鉱物	—	MT	—	—	—	—	—
りん鉱石	—	MT	—	—	—	—	—
金属鉱及びくず	1,744	MT	殆全増	203	殆全増	1.0	0.7
亜鉛鉱	—	MT	—	—	—	—	—
鉱物性燃料				**0**	**0.0**	**0.0**	**▲ 2.7**
石油及び同製品				0	0.0	0.0	▲ 2.7
石油製品				0	0.0	0.0	▲ 2.7
軽油	—	KL	全減	—	全減	—	▲ 2.7
化学製品				**180**	**118.5**	**0.9**	**0.1**
元素及び化合物				10	157.8	0.0	0.0
鉱物性タール及び粗製薬品	—	MT	—	—	—	—	—
プラスチック	55	MT	87.3	88	75.1	0.4	▲ 0.1
原料別製品				**1,724**	**113.5**	**8.3**	**0.7**
織物用糸及び繊維製品				216	79.3	1.0	▲ 0.2
合成繊維織物	34	MT	99.2	109	103.5	0.5	0.0
チュール及びししゅう布類	197	KG	36.9	1	39.4	0.0	▲ 0.0
メリヤス編物及びクロセ編物	12	MT	70.4	23	75.7	0.1	▲ 0.0
鉄鋼	2,288	MT	147.3	479	114.0	2.3	0.2
非鉄金属	1,324	MT	277.0	483	261.3	2.3	1.1
銅及び同合金	3	MT	75.0	8	82.0	0.0	▲ 0.0
アルミニウム及び同合金	1,321	MT	278.7	475	276.3	2.3	1.1
金属製品				386	73.7	1.8	▲ 0.5
機械類及び輸送用機器				**9,887**	**68.6**	**47.3**	**▲ 16.2**
一般機械				2,839	56.9	13.6	▲ 7.7
原動機	170	MT	81.3	342	92.4	1.6	▲ 0.1
事務用機器				1	0.2	0.0	▲ 3.0
ポンプ及び遠心分離機				193	31.4	0.9	▲ 1.5
荷役機械	166	MT	105.5	192	113.7	0.9	0.1
電気機器				4,767	70.2	22.8	▲ 7.3
重電機器				239	115.2	1.1	0.1
電気回路等の機器	24	MT	72.9	200	65.2	1.0	▲ 0.4
絶縁電線及び絶縁ケーブル	37	MT	39.3	144	49.9	0.7	▲ 0.5
音響・映像機器（含部品）				405	29.0	1.9	▲ 3.6
通信機				61	18.6	0.3	▲ 1.0
半導体等電子部品				405	126.4	1.9	0.3
ＩＣ	162	TH	49.9	28	72.0	0.1	▲ 0.0
電気計測機器				395	73.2	1.9	▲ 0.5
輸送用機器				2,281	86.9	10.9	▲ 1.2
自動車の部分品	1,304	MT	82.1	1,309	136.0	6.3	1.2
雑製品				**3,082**	**74.8**	**14.8**	**▲ 3.7**
バッグ類	4	MT	251.4	15	199.7	0.1	0.0
衣類及び同附属品				888	63.3	4.3	▲ 1.8
衣類	12,106	DZ	52.7	295	52.8	1.4	▲ 0.9
メリヤス編み及びクロセ編み衣類				564	71.3	2.7	▲ 0.8
はき物	7	MT	70.9	42	105.7	0.2	0.0
精密機器類				1,390	72.7	6.7	▲ 1.9
科学光学機器				1,389	72.7	6.6	▲ 1.9
その他の雑製品				692	126.0	3.3	0.5
運動用具				114	103.8	0.5	0.0

国 別 表（令和5年10月分）

（単位:百万円、%）

国名	輸出 価額	輸出 前年同月比	輸出 構成比	輸出 寄与度	輸入 価額	輸入 前年同月比	輸入 構成比	輸入 寄与度
総額	52,658	72.5	100.0	▲ 27.5	20,890	75.1	100.0	▲ 24.9
【アジア】	49,173	77.3	93.4	▲ 19.9	19,291	77.3	92.3	▲ 20.4
大韓民国	25,886	77.2	49.2	▲ 10.5	11,159	81.4	53.4	▲ 9.2
北朝鮮	—	—	—	—	—	—	—	—
中華人民共和国	19,566	72.6	37.2	▲ 10.2	6,786	67.7	32.5	▲ 11.7
台　湾	258	134.2	0.5	0.1	326	128.6	1.6	0.3
モンゴル	—	—	—	—	—	—	—	—
香　港	63	813.2	0.1	0.1	—	—	—	—
ベトナム	15	52.4	0.0	▲ 0.0	864	103.2	4.1	0.1
タ　イ	1,376	129.5	2.6	0.4	4	30.4	0.0	▲ 0.0
シンガポール	549	75.5	1.0	▲ 0.2	—	—	—	—
マレーシア	17	22.0	0.0	▲ 0.1	38	126.7	0.2	0.0
フィリピン	—	全減	—	▲ 0.1	55	210.1	0.3	0.1
インドネシア	610	124.5	1.2	0.2	19	389.3	0.1	0.1
カンボジア	819	272.9	1.6	0.7	—	—	—	—
インド	14	16.8	0.0	▲ 0.1	40	60.0	0.2	▲ 0.1
パキスタン	—	全減	—	▲ 0.2	—	—	—	—
【中東】	56	269.0	0.1	0.0	9	全増	0.0	0.0
サウジアラビア	51	全増	0.1	0.1	—	—	—	—
イスラエル	—	—	—	—	9	全増	0.0	0.0
アラブ首長国連邦	5	23.5	0.0	▲ 0.0	—	—	—	—
【西欧】	98	32.8	0.2	▲ 0.3	246	138.6	1.2	0.2
ノルウェー	26	37.2	0.0	▲ 0.1	52	219.6	0.3	0.1
デンマーク	—	—	—	—	—	全減	—	▲ 0.1
英国	4	19.8	0.0	▲ 0.0	125	全増	0.6	0.4
アイルランド	0	全増	0.0	0.0	—	—	—	—
オランダ	—	全減	—	▲ 0.1	—	全減	—	▲ 0.2
ベルギー	29	105.0	0.1	0.0	—	—	—	—
フランス	—	—	—	—	28	全増	0.1	0.1
ドイツ	39	46.9	0.1	▲ 0.1	1	11.7	0.0	▲ 0.0
イタリア	—	—	—	—	8	全増	0.0	0.0
マルタ	—	—	—	—	—	—	—	—
フィンランド	—	—	—	—	—	—	—	—
【中東欧・ロシア等】	—	全減	—	▲ 0.7	414	108.4	2.0	0.1
ロシア	—	—	—	—	402	105.4	1.9	0.1
ポーランド	—	—	—	—	9	全増	0.0	0.0
エストニア	—	—	—	—	—	—	—	—
（ＥＵ）	69	32.5	0.1	▲ 0.2	70	46.6	0.3	▲ 0.3
【北米】	1,049	109.8	2.0	0.1	263	65.6	1.3	▲ 0.5
カナダ	150	47.0	0.3	▲ 0.2	—	全減	—	▲ 0.1
アメリカ合衆国	899	141.4	1.7	0.4	263	69.7	1.3	▲ 0.4
【中南米】	22	0.6	0.0	▲ 4.9	80	4.8	0.4	▲ 5.6
メキシコ	14	466.6	0.0	0.0	13	119.7	0.1	0.0
ホンジュラス	—	—	—	—	—	—	—	—
パナマ	—	全減	—	▲ 4.0	—	全減	—	▲ 5.6
バハマ	3	166.3	0.0	0.0	—	—	—	—
ペルー	—	—	—	—	25	137.6	0.1	0.0
コロンビア	—	全減	—	▲ 0.9	—	—	—	—
チリ	1	全増	0.0	0.0	2	73.6	0.0	▲ 0.0
アルゼンチン	—	全減	—	▲ 0.0	20	43.2	0.1	▲ 0.1
【アフリカ】	129	285.2	0.2	0.1	12	全増	0.1	0.0
ガーナ	—	—	—	—	—	—	—	—
タンザニア	102	306.3	0.2	0.1	—	—	—	—
モザンビーク	3	256.4	0.0	0.0	—	—	—	—
南アフリカ共和国	8	146.2	0.0	0.0	—	—	—	—
【大洋州】	2,130	60.1	4.0	▲ 1.9	576	251.4	2.8	1.2
オーストラリア	2,106	60.4	4.0	▲ 1.9	—	—	—	—
パプアニューギニア	23	42.9	0.0	▲ 0.0	—	—	—	—
ニュージーランド	—	—	—	—	576	251.4	2.8	1.2
バヌアツ	—	—	—	—	—	—	—	—
キリバス	—	全減	—	▲ 0.0	—	—	—	—
マーシャル	—	—	—	—	—	—	—	—

下関港貿易概況（令和５年１０月分速報値）　　（参考データ）

【輸出　総額】

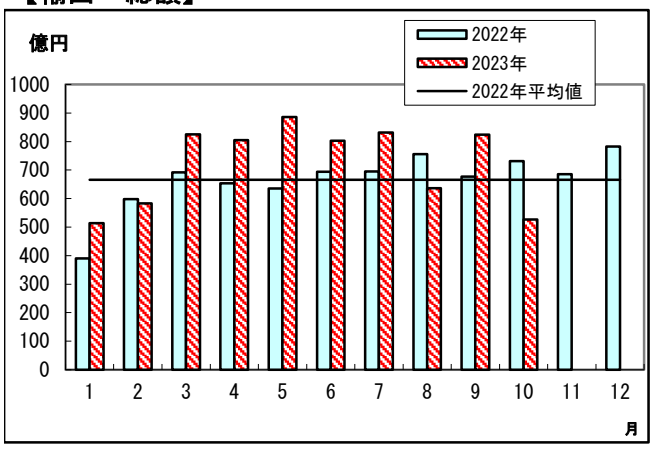

【輸入　総額】

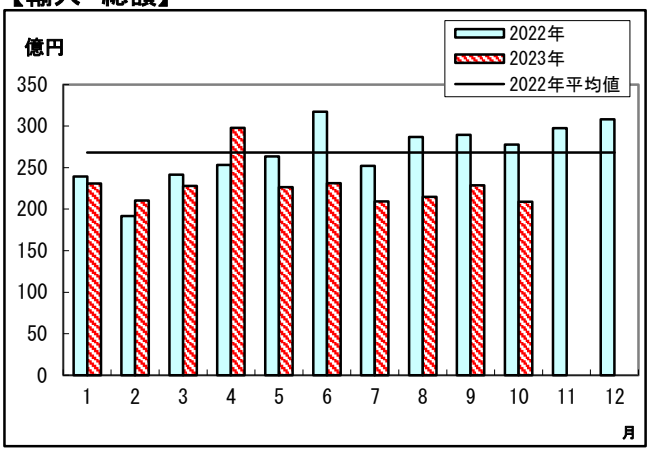

【輸出　一般機械】

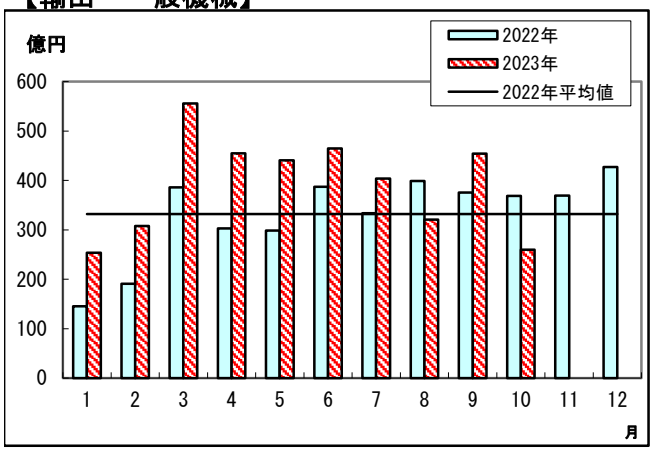

【輸入　一般機械】

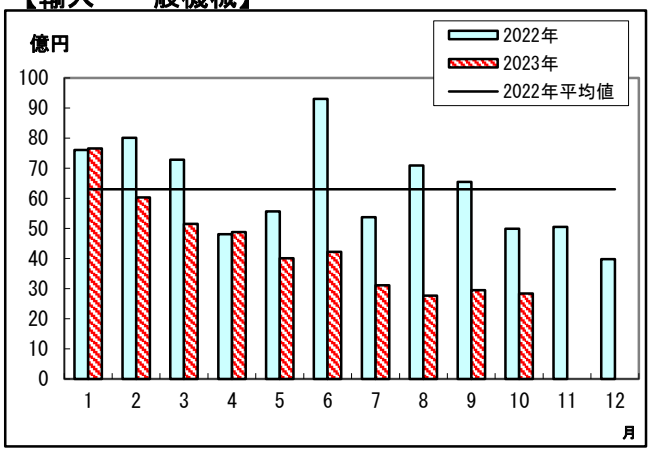

【輸出　精密機器類】

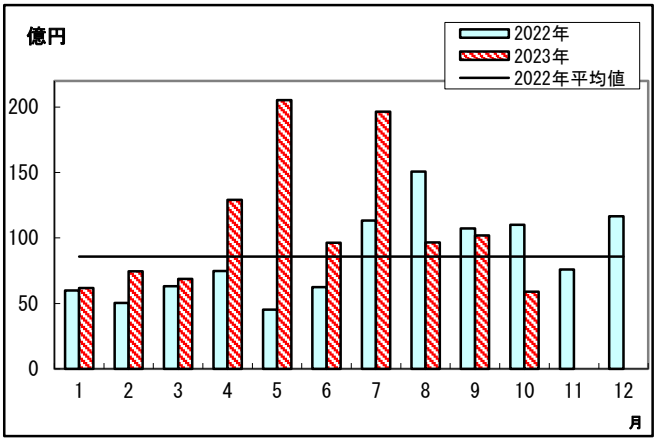

【輸入　電気機器】

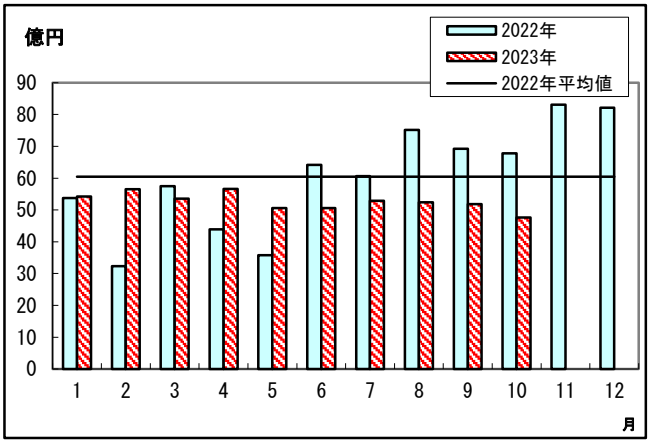

【輸出　ゴム製品】

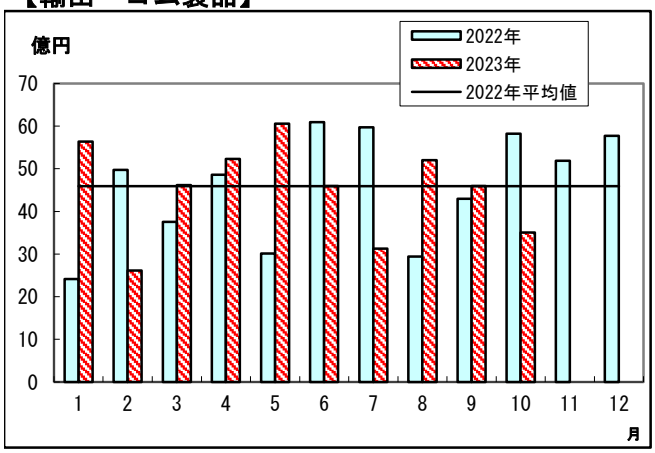

【輸入　魚介類・同調製品】

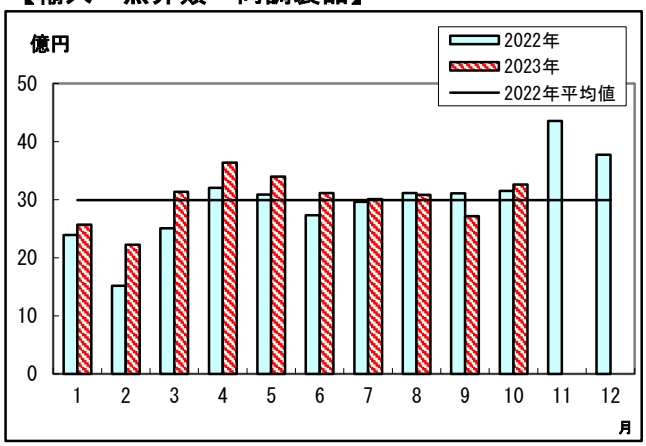

注）下関港における主要輸出入品の推移