

# 下関港貿易概況（速報値）

令和3年1月27日  
下関税関支署

令和2年12月分

輸出：3か月連続のプラス

輸入：2か月ぶりのマイナス

1 総 額

(単位：百万円、%)

| 区分<br>出入別 | 1 2 月  | 前年同月比 | 1 月 以 降 の 累 計 |       |
|-----------|--------|-------|---------------|-------|
|           |        |       | 本 年           | 前年同期比 |
| 輸 出       | 67,059 | 168.3 | 592,045       | 124.0 |
| 輸 入       | 16,841 | 86.1  | 194,626       | 85.3  |
| 差 引 額     | 50,219 |       | 397,420       |       |

【輸出】

ゴム製品、電気機器、元素及び化合物などが減少したものの、一般機械、プラスチック、精密機器類などが増加し、総額では670億59百万円、前年同月比68.3%増となり、3か月連続のプラスとなった。

なお、国別の増減は、主に大韓民国、タイ、カンボジアが増加、中華人民共和国、インドネシア、コロンビアが減少し、構成比は、大韓民国が72.8%、中華人民共和国が18.1%となった。

【輸入】

衣類及び同附属品、電気機器、織物用糸及び繊維製品などが増加したものの、石油及び同製品、一般機械、魚介類及び同調製品などが減少し、総額では168億41百万円、前年同月比13.9%減となり、2か月ぶりのマイナスとなった。

なお、国別の増減は、主に中華人民共和国、オーストラリア、シンガポールが増加、大韓民国、アメリカ合衆国、ドイツが減少し、構成比は、大韓民国が49.4%、中華人民共和国が39.5%となった。

※資料中における価額、数量、単位略語等

《価額・数量》「0」は単位に満たないもの、「―」は実績がないもの。「殆全増」は100倍以上のもの。

《単位》KG…(キログラム)、MT…(トン)、NO…(個、台、隻)、TH…(千個)、KL…(キロリットル)、DZ…(ダース)

この内容を引用されるときは、「下関税関支署発表による」と付記してください。  
資料に関する問い合わせ先：下関税関支署 総務課 (TEL 083-266-5376)

## 2 輸 出

### 【品目別】

|             |        |             |             |
|-------------|--------|-------------|-------------|
| 一 般 機 械     | 38,160 | ( 3.3 倍 )   | …… 半導体等製造装置 |
| プ ラ ス チ ッ ク | 6,511  | ( 32.2% 増 ) |             |
| 精 密 機 器 類   | 7,383  | ( 24.7% 増 ) | …… 科学光学機器   |

などが増加し、

|               |       |             |                |
|---------------|-------|-------------|----------------|
| ゴ ム 製 品       | 3,353 | ( 45.6% 減 ) | …… ゴムタイヤ及びチューブ |
| 電 気 機 器       | 2,338 | ( 35.8% 減 ) | …… 映像機器        |
| 元 素 及 び 化 合 物 | 179   | ( 55.0% 減 ) | …… 有機化合物       |

などが減少したものの、全体で前年同月比 68.3% 増となり、3 か月連続のプラスとなった。

### 【国別】

|           |        |             |             |
|-----------|--------|-------------|-------------|
| 大 韓 民 国   | 48,841 | ( 3.0 倍 )   | …… 半導体等製造装置 |
| タ イ       | 933    | ( 40.3% 増 ) | …… 銅及び同合金   |
| カ ン ボ ジ ア | 823    | ( 39.5% 増 ) | …… 肉類及び同調製品 |

などが増加し、

|               |        |             |                |
|---------------|--------|-------------|----------------|
| 中 華 人 民 共 和 国 | 12,170 | ( 18.4% 減 ) | …… 半導体等製造装置    |
| イ ン ド ネ シ ア   | 517    | ( 73.7% 減 ) | …… ゴムタイヤ及びチューブ |
| コ ロ ン ビ ア     | —      | ( 全 減 )     | …… ゴムタイヤ及びチューブ |

などが減少した。

## 3 輸 入

### 【品目別】

|                     |       |             |                    |
|---------------------|-------|-------------|--------------------|
| 衣 類 及 び 同 附 属 品     | 1,710 | ( 39.1% 増 ) | …… メリヤス編み及びクロセ編み衣類 |
| 電 気 機 器             | 2,814 | ( 19.7% 増 ) | …… 半導体等電子部品        |
| 織 物 用 糸 及 び 繊 維 製 品 | 633   | ( 2.2 倍 )   |                    |

などが増加したものの、

|                   |       |             |         |
|-------------------|-------|-------------|---------|
| 石 油 及 び 同 製 品     | 1,126 | ( 60.7% 減 ) | …… 石油製品 |
| 一 般 機 械           | 2,841 | ( 25.8% 減 ) | …… 原動機  |
| 魚 介 類 及 び 同 調 製 品 | 3,393 | ( 12.1% 減 ) | …… 魚介類  |

などが減少し、全体で前年同月比 13.9% 減となり、2 か月ぶりのマイナスとなった。

### 【国別】

|               |       |            |                    |
|---------------|-------|------------|--------------------|
| 中 華 人 民 共 和 国 | 6,647 | ( 8.6% 増 ) | …… メリヤス編み及びクロセ編み衣類 |
| オ ー ス ト リ ア   | 307   | ( 全 増 )    | …… 自動車の部分品         |
| シ ン ガ ポ ー ル   | 192   | ( 全 増 )    | …… 電気機器            |

などが増加し、

|               |       |             |             |
|---------------|-------|-------------|-------------|
| 大 韓 民 国       | 8,315 | ( 29.0% 減 ) | …… 石油製品     |
| ア メ リ カ 合 衆 国 | 122   | ( 72.8% 減 ) | …… 魚介類      |
| ド イ ツ         | 2     | ( 97.8% 減 ) | …… 豚・いのししの肉 |

などが減少した。

※ ( ) 内は対前年同月比。品目別及び国別各欄の後書きは、増減の主な品目。

# 輸出品目表（令和2年12月分）

（単位：百万円、％）

| 品名           | 数量    | 単位 | 前年<br>同月比 | 価額     | 前年<br>同月比 | 構成比   | 寄与度   |
|--------------|-------|----|-----------|--------|-----------|-------|-------|
| 総額           |       |    |           | 67,059 | 168.3     | 100.0 | 68.3  |
| 食料品及び動物      |       |    |           | 1,543  | 110.2     | 2.3   | 0.4   |
| 魚介類及び同調製品    | 957   | MT | 69.8      | 381    | 64.5      | 0.6   | ▲ 0.5 |
| 魚介類          | 909   | MT | 71.6      | 326    | 66.0      | 0.5   | ▲ 0.4 |
| 魚介類の調製品      | 48    | MT | 47.1      | 55     | 56.8      | 0.1   | ▲ 0.1 |
| 飼料           | 766   | MT | 196.4     | 265    | 162.8     | 0.4   | 0.3   |
| 鉱物性燃料        |       |    |           | 3      | 173.4     | 0.0   | 0.0   |
| 石油及び同製品      |       |    |           | 3      | 173.4     | 0.0   | 0.0   |
| 石油製品         |       |    |           | 3      | 173.4     | 0.0   | 0.0   |
| 軽油           | —     | KL | —         | —      | —         | —     | —     |
| 化学製品         |       |    |           | 8,643  | 128.9     | 12.9  | 4.9   |
| 元素及び化合物      |       |    |           | 179    | 45.0      | 0.3   | ▲ 0.5 |
| 有機化合物        |       |    |           | 111    | 33.6      | 0.2   | ▲ 0.6 |
| 無機化合物        | 262   | MT | 109.6     | 68     | 101.5     | 0.1   | 0.0   |
| 染料・なめし剤及び着色剤 | 174   | MT | 150.0     | 1,747  | 148.4     | 2.6   | 1.4   |
| 塗料類          | 174   | MT | 150.0     | 1,747  | 148.9     | 2.6   | 1.4   |
| プラスチック       | 2,181 | MT | 122.3     | 6,511  | 132.2     | 9.7   | 4.0   |
| 原料別製品        |       |    |           | 7,509  | 77.2      | 11.2  | ▲ 5.6 |
| ゴム製品         | 5,150 | MT | 56.0      | 3,353  | 54.4      | 5.0   | ▲ 7.1 |
| ゴムタイヤ及びチューブ  | 5,148 | MT | 56.0      | 3,334  | 54.2      | 5.0   | ▲ 7.1 |
| 紙類及び同製品      | 35    | MT | 205.9     | 34     | 192.8     | 0.1   | 0.0   |
| 織物用糸及び繊維製品   |       |    |           | 197    | 134.7     | 0.3   | 0.1   |
| 織物           |       |    |           | 73     | 93.2      | 0.1   | ▲ 0.0 |
| 非金属鉱物製品      |       |    |           | 144    | 75.6      | 0.2   | ▲ 0.1 |
| 鉄鋼           | 1,852 | MT | 262.3     | 848    | 118.2     | 1.3   | 0.3   |
| 管及び管用継手      | 549   | MT | 87.8      | 648    | 93.2      | 1.0   | ▲ 0.1 |
| 非鉄金属         | 2,483 | MT | 110.6     | 2,810  | 117.1     | 4.2   | 1.0   |
| 銅及び同合金       | 2,364 | MT | 116.1     | 2,496  | 127.2     | 3.7   | 1.3   |
| アルミニウム及び同合金  | 89    | MT | 132.8     | 176    | 119.6     | 0.3   | 0.1   |
| 機械類及び輸送用機器   |       |    |           | 40,876 | 264.9     | 61.0  | 63.8  |
| 一般機械         |       |    |           | 38,160 | 330.7     | 56.9  | 66.8  |
| 原動機          | 43    | MT | 74.8      | 192    | 108.7     | 0.3   | 0.0   |
| 金属加工機械       |       |    |           | 7      | 20.5      | 0.0   | ▲ 0.1 |
| 加熱用・冷却用機器    |       |    |           | 20     | 349.4     | 0.0   | 0.0   |
| ポンプ及び遠心分離機   |       |    |           | 516    | 236.3     | 0.8   | 0.7   |
| 荷役機械         |       |    |           | 50     | 60.3      | 0.1   | ▲ 0.1 |
| 半導体等製造装置     | 1,708 | MT | 343.0     | 36,024 | 359.8     | 53.7  | 65.3  |
| 電気機器         |       |    |           | 2,338  | 64.2      | 3.5   | ▲ 3.3 |
| 重電機器         |       |    |           | 312    | 84.6      | 0.5   | ▲ 0.1 |
| 電気回路等の機器     |       |    |           | 320    | 101.5     | 0.5   | 0.0   |
| 絶縁電線及び絶縁ケーブル | 24    | MT | 85.2      | 58     | 73.8      | 0.1   | ▲ 0.1 |
| 映像機器         | 0     | TH | 0.0       | 1      | 0.0       | 0.0   | ▲ 3.9 |
| 音響・映像機器の部分品  | 2,610 | KG | 230.4     | 40     | 196.6     | 0.1   | 0.0   |
| 電池           |       |    |           | 39     | 9.5       | 0.1   | ▲ 0.9 |
| 半導体等電子部品     |       |    |           | 57     | 120.7     | 0.1   | 0.0   |
| 電気計測機器       |       |    |           | 1,067  | 144.4     | 1.6   | 0.8   |
| 輸送用機器        |       |    |           | 379    | 150.1     | 0.6   | 0.3   |
| 自動車          | 231   | NO | 56.1      | 291    | 163.5     | 0.4   | 0.3   |
| 自動車の部分品      | 81    | MT | 312.9     | 41     | 199.9     | 0.1   | 0.1   |
| 船舶類          | 7     | NO | 53.8      | 24     | 97.6      | 0.0   | ▲ 0.0 |
| 雑製品          |       |    |           | 7,744  | 125.2     | 11.5  | 3.9   |
| 衣類及び同附属品     |       |    |           | 3      | 19.8      | 0.0   | ▲ 0.0 |
| 精密機器類        |       |    |           | 7,383  | 124.7     | 11.0  | 3.7   |
| 科学光学機器       |       |    |           | 7,383  | 124.7     | 11.0  | 3.7   |
| その他の雑製品      |       |    |           | 356    | 144.2     | 0.5   | 0.3   |
| 書籍・新聞・雑誌     | 25    | MT | 125.8     | 47     | 173.3     | 0.1   | 0.0   |
| 運動用具         |       |    |           | 83     | 166.7     | 0.1   | 0.1   |
| 釣具           |       |    |           | 83     | 166.7     | 0.1   | 0.1   |

## 輸入 品目表（令和2年12月分）

（単位：百万円、％）

| 品名              | 数量     | 単位 | 前年同月比 | 価額     | 前年同月比   | 構成比   | 寄与度    |
|-----------------|--------|----|-------|--------|---------|-------|--------|
| 総額              |        |    |       | 16,841 | 86.1    | 100.0 | ▲ 13.9 |
| 食料品及び動物         |        |    |       | 4,594  | 83.2    | 27.3  | ▲ 4.7  |
| 肉類及び同調製品        | 507    | MT | 72.3  | 271    | 76.9    | 1.6   | ▲ 0.4  |
| 豚・いのししの肉        | 145    | MT | 50.3  | 77     | 50.5    | 0.5   | ▲ 0.4  |
| 魚介類及び同調製品       | 6,357  | MT | 85.4  | 3,393  | 87.9    | 20.1  | ▲ 2.4  |
| 魚介類             | 6,138  | MT | 84.6  | 2,976  | 86.3    | 17.7  | ▲ 2.4  |
| 甲殻類及び軟体動物       | 3,579  | MT | 93.0  | 1,645  | 93.1    | 9.8   | ▲ 0.6  |
| 魚介類の調製品         | 219    | MT | 115.9 | 418    | 101.1   | 2.5   | 0.0    |
| 穀物及び同調製品        | 217    | MT | 219.2 | 49     | 162.8   | 0.3   | 0.1    |
| 果実及び野菜          | 2,357  | MT | 65.8  | 771    | 64.2    | 4.6   | ▲ 2.2  |
| 果実              | 319    | MT | 80.3  | 138    | 67.4    | 0.8   | ▲ 0.3  |
| 野菜              | 2,038  | MT | 64.0  | 634    | 63.6    | 3.8   | ▲ 1.9  |
| 生鮮・冷蔵野菜         | 1,626  | MT | 61.1  | 453    | 58.5    | 2.7   | ▲ 1.6  |
| 原材料             |        |    |       | 274    | 138.2   | 1.6   | 0.4    |
| 木材及びコルク         |        |    |       | —      | —       | —     | —      |
| 木材              |        |    |       | —      | —       | —     | —      |
| 粗鉱物             | 2,032  | MT | 全増    | 99     | 全増      | 0.6   | 0.5    |
| りん鉱石            | —      | MT | —     | —      | —       | —     | —      |
| 金属鉱及びびくず        | 1,426  | MT | 83.6  | 134    | 95.6    | 0.8   | ▲ 0.0  |
| 亜鉛鉱             | —      | MT | —     | —      | —       | —     | —      |
| 鉱物性燃料           |        |    |       | 1,126  | 39.3    | 6.7   | ▲ 8.9  |
| 石油及び同製品         |        |    |       | 1,126  | 39.3    | 6.7   | ▲ 8.9  |
| 石油製品            |        |    |       | 1,126  | 39.3    | 6.7   | ▲ 8.9  |
| 軽油              | 23,763 | KL | 50.3  | 869    | 33.1    | 5.2   | ▲ 9.0  |
| 化学製品            |        |    |       | 193    | 414.1   | 1.1   | 0.7    |
| 元素及び化合物         |        |    |       | 17     | 2,345.4 | 0.1   | 0.1    |
| 鉱物性タール及び粗製薬品    | 4,509  | MT | 全増    | 150    | 全増      | 0.9   | 0.8    |
| プラスチック          | 26     | MT | 66.7  | 14     | 38.9    | 0.1   | ▲ 0.1  |
| 原料別製品           |        |    |       | 1,282  | 145.5   | 7.6   | 2.0    |
| 織物用糸及び繊維製品      |        |    |       | 633    | 216.9   | 3.8   | 1.7    |
| 合成繊維織物          | 33     | MT | 56.8  | 79     | 64.5    | 0.5   | ▲ 0.2  |
| チュール及びししゅう布類    | 1,121  | KG | 42.3  | 6      | 28.5    | 0.0   | ▲ 0.1  |
| メリヤス編物及びクロセ編物   | 14     | MT | 86.0  | 16     | 77.2    | 0.1   | ▲ 0.0  |
| 鉄鋼              | 305    | MT | 70.8  | 97     | 70.8    | 0.6   | ▲ 0.2  |
| 非鉄金属            | 929    | MT | 191.5 | 214    | 184.6   | 1.3   | 0.5    |
| 銅及び同合金          | 1      | MT | 25.0  | 3      | 58.6    | 0.0   | ▲ 0.0  |
| アルミニウム及び同合金     | 928    | MT | 192.9 | 210    | 191.9   | 1.2   | 0.5    |
| 金属製品            |        |    |       | 296    | 112.7   | 1.8   | 0.2    |
| 機械類及び輸送用機器      |        |    |       | 6,516  | 92.0    | 38.7  | ▲ 2.9  |
| 一般機械            |        |    |       | 2,841  | 74.2    | 16.9  | ▲ 5.1  |
| 原動機             | 209    | MT | 83.3  | 233    | 68.3    | 1.4   | ▲ 0.6  |
| 事務用機器           |        |    |       | 36     | 472.5   | 0.2   | 0.1    |
| ポンプ及び遠心分離機      |        |    |       | 412    | 94.2    | 2.4   | ▲ 0.1  |
| 荷役機械            | 669    | MT | 94.0  | 281    | 77.7    | 1.7   | ▲ 0.4  |
| 電気機器            |        |    |       | 2,814  | 119.7   | 16.7  | 2.4    |
| 重電機器            |        |    |       | 145    | 83.3    | 0.9   | ▲ 0.1  |
| 電気回路等の機器        | 6      | MT | 29.5  | 52     | 33.8    | 0.3   | ▲ 0.5  |
| 絶縁電線及び絶縁ケーブル    | 37     | MT | 127.7 | 88     | 64.2    | 0.5   | ▲ 0.3  |
| 音響・映像機器（含部品）    |        |    |       | 941    | 113.4   | 5.6   | 0.6    |
| 通信機             |        |    |       | 57     | 432.7   | 0.3   | 0.2    |
| 半導体等電子部品        |        |    |       | 328    | 162.9   | 1.9   | 0.6    |
| I C             | 306    | TH | 72.8  | 27     | 54.1    | 0.2   | ▲ 0.1  |
| 電気計測機器          |        |    |       | 195    | 111.3   | 1.2   | 0.1    |
| 輸送用機器           |        |    |       | 861    | 95.8    | 5.1   | ▲ 0.2  |
| 自動車の部分品         | 1,083  | MT | 69.6  | 777    | 98.5    | 4.6   | ▲ 0.1  |
| 雑製品             |        |    |       | 2,761  | 113.1   | 16.4  | 1.6    |
| バッグ類            | 15     | MT | 181.1 | 27     | 180.8   | 0.2   | 0.1    |
| 衣類及び同附属品        |        |    |       | 1,710  | 139.1   | 10.2  | 2.5    |
| 衣類              | 46,761 | DZ | 122.4 | 636    | 121.9   | 3.8   | 0.6    |
| メリヤス編み及びクロセ編み衣類 |        |    |       | 1,039  | 149.7   | 6.2   | 1.8    |
| はき物             | 18     | MT | 178.2 | 39     | 100.7   | 0.2   | 0.0    |
| 精密機器類           |        |    |       | 771    | 80.9    | 4.6   | ▲ 0.9  |
| 科学光学機器          |        |    |       | 768    | 80.7    | 4.6   | ▲ 0.9  |
| その他の雑製品         |        |    |       | 160    | 146.4   | 0.9   | 0.3    |
| 運動用具            |        |    |       | 51     | 209.7   | 0.3   | 0.1    |

国 別 表（令和2年12月分）

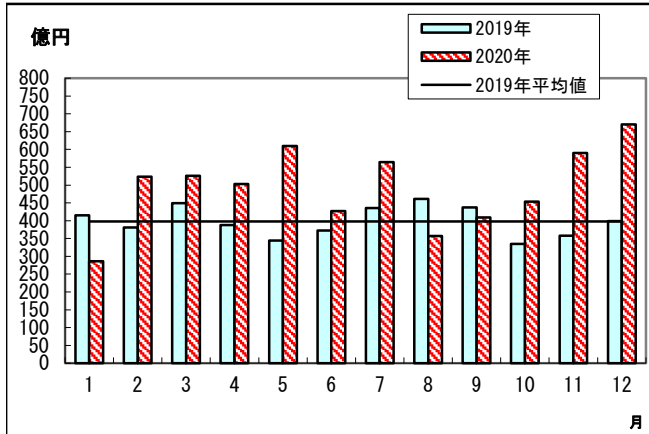
（単位：百万円、％）

| 国 名        | 輸 出    |              |       |       | 輸 入    |              |       |        |
|------------|--------|--------------|-------|-------|--------|--------------|-------|--------|
|            | 価 額    | 前 年<br>同 月 比 | 構成比   | 寄与度   | 価 額    | 前 年<br>同 月 比 | 構成比   | 寄与度    |
| 総 額        | 67,059 | 168.3        | 100.0 | 68.3  | 16,841 | 86.1         | 100.0 | ▲ 13.9 |
| 【アジア】      | 63,949 | 181.3        | 95.4  | 71.9  | 15,824 | 84.9         | 94.0  | ▲ 14.4 |
| 大韓民国       | 48,841 | 297.1        | 72.8  | 81.3  | 8,315  | 71.0         | 49.4  | ▲ 17.3 |
| 北朝鮮        | —      | —            | —     | —     | —      | —            | —     | —      |
| 中華人民共和国    | 12,170 | 81.6         | 18.1  | ▲ 6.9 | 6,647  | 108.6        | 39.5  | 2.7    |
| 台 湾        | 139    | 45.9         | 0.2   | ▲ 0.4 | 332    | 84.0         | 2.0   | ▲ 0.3  |
| モンゴル       | —      | —            | —     | —     | —      | —            | —     | —      |
| 香 港        | 78     | 107.3        | 0.1   | 0.0   | —      | —            | —     | —      |
| ベトナム       | 20     | 227.5        | 0.0   | 0.0   | 77     | 62.8         | 0.5   | ▲ 0.2  |
| タ イ        | 933    | 140.3        | 1.4   | 0.7   | 129    | 84.8         | 0.8   | ▲ 0.1  |
| シンガポール     | 369    | 131.4        | 0.6   | 0.2   | 192    | 全増           | 1.1   | 1.0    |
| マレーシア      | 38     | 120.6        | 0.1   | 0.0   | 4      | 全増           | 0.0   | 0.0    |
| フィリピン      | —      | 全減           | —     | ▲ 0.0 | 13     | 62.6         | 0.1   | ▲ 0.0  |
| インドネシア     | 517    | 26.3         | 0.8   | ▲ 3.6 | 27     | 204.9        | 0.2   | 0.1    |
| カンボジア      | 823    | 139.5        | 1.2   | 0.6   | —      | —            | —     | —      |
| インド        | 20     | 545.0        | 0.0   | 0.0   | 73     | 66.1         | 0.4   | ▲ 0.2  |
| パキスタン      | —      | 全減           | —     | ▲ 0.0 | —      | —            | —     | —      |
| 【中東】       | 5      | 620.6        | 0.0   | 0.0   | —      | —            | —     | —      |
| サウジアラビア    | —      | 全減           | —     | ▲ 0.0 | —      | —            | —     | —      |
| イスラエル      | —      | —            | —     | —     | —      | —            | —     | —      |
| アラブ首長国連邦   | 5      | 全増           | 0.0   | 0.0   | —      | —            | —     | —      |
| 【西欧】       | 65     | 93.5         | 0.1   | ▲ 0.0 | 478    | 237.1        | 2.8   | 1.4    |
| ノルウェー      | 47     | 106.1        | 0.1   | 0.0   | 23     | 407.2        | 0.1   | 0.1    |
| デンマーク      | —      | —            | —     | —     | 38     | 50.1         | 0.2   | ▲ 0.2  |
| 英国         | 2      | 全増           | 0.0   | 0.0   | 2      | 全増           | 0.0   | 0.0    |
| アイルランド     | 0      | 159.6        | 0.0   | 0.0   | 4      | 26.1         | 0.0   | ▲ 0.1  |
| オランダ       | 1      | 全増           | 0.0   | 0.0   | 61     | 424.7        | 0.4   | 0.2    |
| ベルギー       | 15     | 全増           | 0.0   | 0.0   | 0      | 全増           | 0.0   | 0.0    |
| フランス       | —      | —            | —     | —     | —      | 全減           | —     | ▲ 0.0  |
| ドイツ        | —      | 全減           | —     | ▲ 0.0 | 2      | 2.2          | 0.0   | ▲ 0.4  |
| イタリア       | —      | —            | —     | —     | 0      | 全増           | 0.0   | 0.0    |
| マルタ        | —      | —            | —     | —     | —      | —            | —     | —      |
| フィンランド     | —      | —            | —     | —     | —      | —            | —     | —      |
| 【中東欧・ロシア等】 | 1,766  | 85.0         | 2.6   | ▲ 0.8 | 86     | 90.7         | 0.5   | ▲ 0.0  |
| ロシア        | 1,703  | 84.2         | 2.5   | ▲ 0.8 | 80     | 90.4         | 0.5   | ▲ 0.0  |
| （EU）       | 17     | 77.5         | 0.0   | ▲ 0.0 | 440    | 230.8        | 2.6   | 1.3    |
| 【北米】       | 652    | 60.9         | 1.0   | ▲ 1.0 | 149    | 33.1         | 0.9   | ▲ 1.5  |
| カナダ        | 87     | 46.6         | 0.1   | ▲ 0.3 | 26     | 全増           | 0.2   | 0.1    |
| アメリカ合衆国    | 564    | 64.0         | 0.8   | ▲ 0.8 | 122    | 27.2         | 0.7   | ▲ 1.7  |
| 【中南米】      | 22     | 3.0          | 0.0   | ▲ 1.8 | 38     | 59.8         | 0.2   | ▲ 0.1  |
| メキシコ       | 17     | 全増           | 0.0   | 0.0   | —      | —            | —     | —      |
| ホンジュラス     | —      | —            | —     | —     | —      | —            | —     | —      |
| パナマ        | 0      | 全増           | 0.0   | 0.0   | —      | —            | —     | —      |
| バハマ        | 1      | 96.6         | 0.0   | ▲ 0.0 | —      | —            | —     | —      |
| ペルー        | —      | —            | —     | —     | 21     | 49.0         | 0.1   | ▲ 0.1  |
| チリ         | 1      | 76.4         | 0.0   | ▲ 0.0 | 17     | 全増           | 0.1   | 0.1    |
| アルゼンチン     | —      | —            | —     | —     | —      | 全減           | —     | ▲ 0.1  |
| 【アフリカ】     | 41     | 59.6         | 0.1   | ▲ 0.1 | 4      | 全増           | 0.0   | 0.0    |
| ガーナ        | 0      | 4.6          | 0.0   | ▲ 0.0 | —      | —            | —     | —      |
| タンザニア      | 28     | 60.4         | 0.0   | ▲ 0.0 | —      | —            | —     | —      |
| モザンビーク     | 1      | 35.0         | 0.0   | ▲ 0.0 | —      | —            | —     | —      |
| 南アフリカ共和国   | 1      | 42.4         | 0.0   | ▲ 0.0 | —      | —            | —     | —      |
| 【大洋州】      | 561    | 99.8         | 0.8   | ▲ 0.0 | 262    | 237.9        | 1.6   | 0.8    |
| オーストラリア    | 556    | 101.6        | 0.8   | 0.0   | 54     | 704.6        | 0.3   | 0.2    |
| パプアニューギニア  | —      | 全減           | —     | ▲ 0.0 | —      | —            | —     | —      |
| ニュージーランド   | —      | —            | —     | —     | 207    | 202.9        | 1.2   | 0.5    |
| バヌアツ       | —      | —            | —     | —     | —      | —            | —     | —      |
| キリバス       | —      | 全減           | —     | ▲ 0.0 | —      | —            | —     | —      |
| マーシャル      | 4      | 全増           | 0.0   | 0.0   | —      | —            | —     | —      |

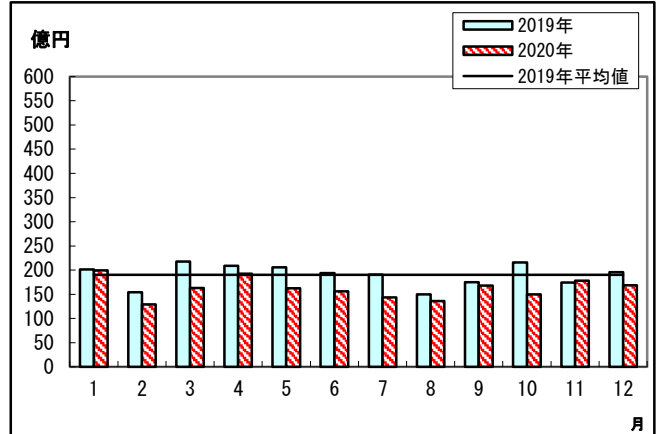
下関港貿易概況（令和2年12月分速報値）

（参考データ）

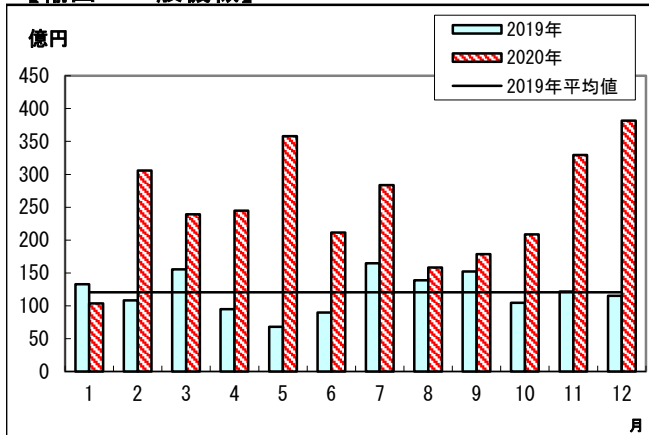
【輸出 総額】



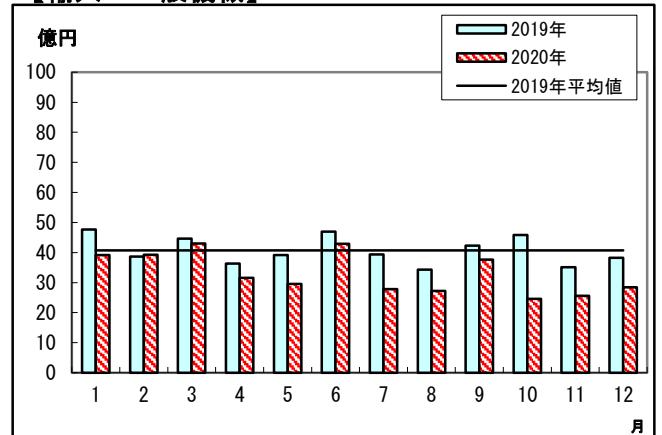
【輸入 総額】



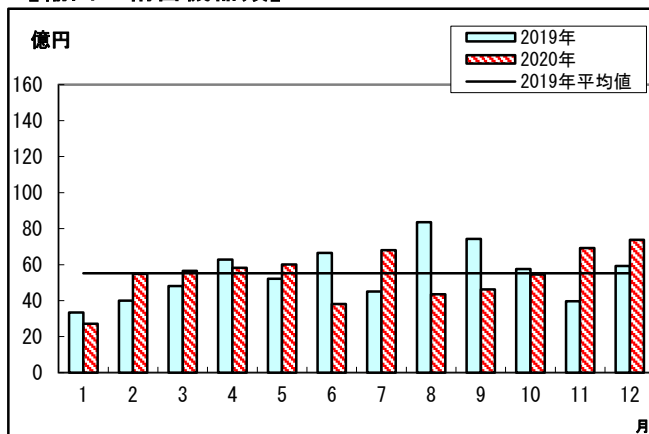
【輸出 一般機械】



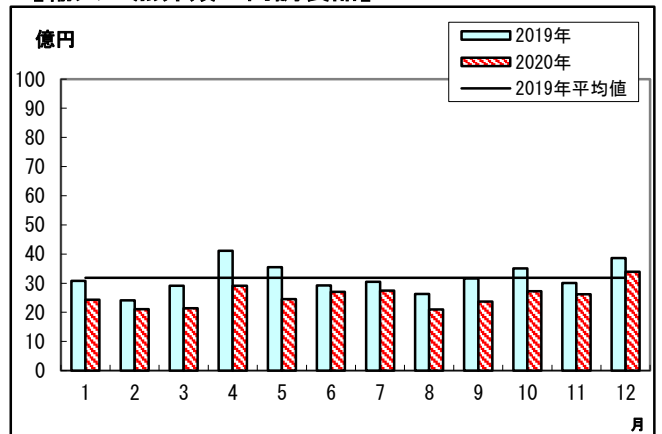
【輸入 一般機械】



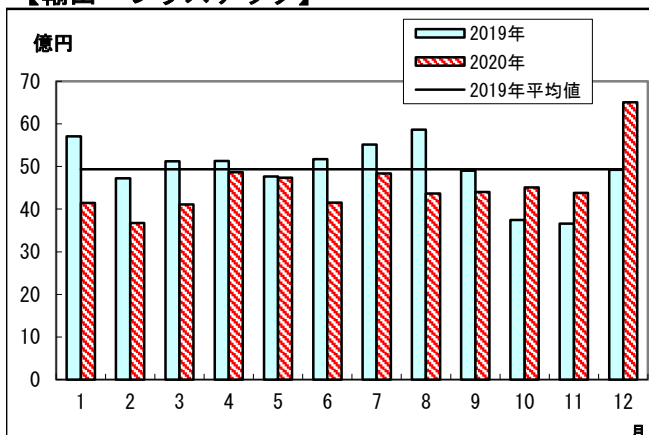
【輸出 精密機器類】



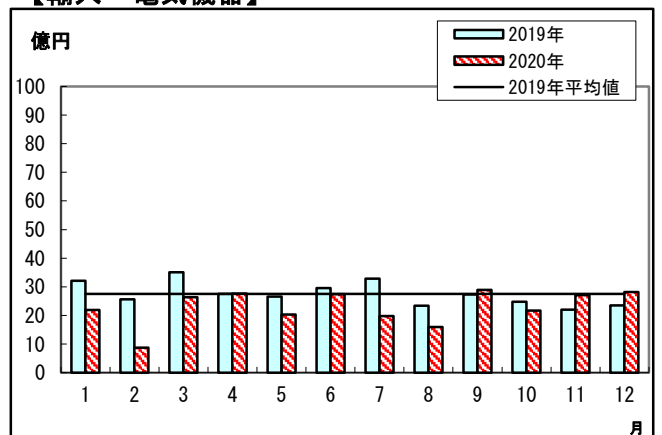
【輸入 魚介類・同調製品】



【輸出 プラスチック】



【輸入 電気機器】



注）下関港における主要輸出入品の推移