

# 下関港貿易概況（速報値）

令和 2 年 12 月 24 日  
下 関 税 関 支 署

令和 2 年 1 1 月分

輸出：2 か月連続のプラス

輸入：1 8 か月ぶりのプラス

## 1 総 額

(単位：百万円、%)

区分 出入別	1 1 月	前年同月比	1 月 以 降 の 累 計	
			本 年	前年同期比
輸 出	58,983	164.8	524,986	120.0
輸 入	17,837	102.4	177,738	85.2
差 引 額	41,146		347,248	

### 【輸出】

ゴム製品、電気機器、元素及び化合物などが減少したものの、一般機械、精密機器類、プラスチックなどが増加し、総額では589億83百万円、前年同月比64.8%増となり、2か月連続のプラスとなった。

なお、国別の増減は、主に大韓民国、中華人民共和国、マルタが増加、香港、ロシア、コロンビアが減少し、構成比は、大韓民国が57.1%、中華人民共和国が32.3%となった。

### 【輸入】

一般機械、粗鉱物、石油及び同製品などが減少したものの、精密機器類、金属鉱及びくず、電気機器などが増加し、総額では178億37百万円、前年同月比2.4%増となり、18か月ぶりのプラスとなった。

なお、国別の増減は、主に中華人民共和国、オーストラリア、シンガポールが増加、大韓民国、南アフリカ共和国、ペルーが減少し、構成比は、大韓民国が46.1%、中華人民共和国が41.2%となった。

※資料中における価額、数量、単位略語等

《価額・数量》「0」は単位に満たないもの、「—」は実績がないもの。「殆全増」は100倍以上のもの。

《単位》KG…(キログラム)、MT…(トン)、NO…(個、台、隻)、TH…(千個)、KL…(キロリットル)、DZ…(ダース)

この内容を引用されるときは、「下関税関支署発表による」と付記してください。  
資料に関する問い合わせ先：下関税関支署 総務課 (TEL 083-266-5376)

## 2 輸 出

### 【品目別】

一 般 機 械	32,922	( 2.7 倍 )	…… 半導体等製造装置
精 密 機 器 類	6,922	( 74.3% 増 )	…… 科学光学機器
プ ラ ス チ ッ ク	4,382	( 19.8% 増 )	

などが増加し、

ゴ ム 製 品	1,836	( 51.6% 減 )	…… ゴムタイヤ及びチューブ
電 気 機 器	2,544	( 24.5% 減 )	…… 映像機器
元 素 及 び 化 合 物	225	( 52.5% 減 )	…… 有機化合物

などが減少したものの、全体で前年同月比64.8%増となり、2か月連続のプラスとなった。

### 【国別】

大 韓 民 国	33,676	( 2.1 倍 )	…… 半導体等製造装置
中 華 人 民 共 和 国	19,063	( 55.9% 増 )	…… 半導体等製造装置
マ ル タ	2,389	( 全 増 )	…… 船舶類

などが増加し、

香 港	69	( 96.5% 減 )	…… 船舶類
ロ シ ア	480	( 66.7% 減 )	…… ゴムタイヤ及びチューブ
コ ロ ン ビ ア	—	( 全 減 )	…… ゴムタイヤ及びチューブ

などが減少した。

## 3 輸 入

### 【品目別】

精 密 機 器 類	1,292	( 2.4 倍 )	…… 科学光学機器
金 属 鋳 及 び く ず	1,270	( 78.4% 増 )	…… 非鉄金属鋳
電 気 機 器	2,716	( 23.5% 増 )	…… 半導体等電子部品

などが増加し、

一 般 機 械	2,564	( 27.1% 減 )	…… 荷役機械
粗 鋳 物	135	( 82.3% 減 )	…… りん鉱石
石 油 及 び 同 製 品	505	( 53.3% 減 )	…… 石油製品

などが減少したものの、全体で前年同月比2.4%増となり、18か月ぶりのプラスとなった。

### 【国別】

中 華 人 民 共 和 国	7,354	( 32.7% 増 )	…… メリヤス編み及びクロセ編み衣類
オ ー ス ト ラ リ ア	778	( 殆全増 )	…… 非鉄金属鋳
シ ン ガ ポ ー ル	83	( 全 増 )	…… 電気機器

などが増加し、

大 韓 民 国	8,216	( 10.4% 減 )	…… 半導体等製造装置
南 ア フ リ カ 共 和 国	—	( 全 減 )	…… りん鉱石
ペ ル ー	496	( 33.8% 減 )	…… 非鉄金属鋳

などが減少した。

※（ ）内は対前年同月比。品目別及び国別各欄の後書きは、増減の主な品目。

# 輸出品目表（令和2年11月分）

（単位：百万円、％）

品名	数量	単位	前年 同月比	価額	前年 同月比	構成比	寄与度
総額				58,983	164.8	100.0	64.8
食料品及び動物				884	74.6	1.5	▲ 0.8
魚介類及び同調製品	838	MT	85.8	354	84.7	0.6	▲ 0.2
魚介類	829	MT	88.9	333	89.8	0.6	▲ 0.1
魚介類の調製品	9	MT	20.0	21	45.2	0.0	▲ 0.1
飼料	680	MT	124.8	232	91.0	0.4	▲ 0.1
鉱物性燃料				308	殆全増	0.5	0.9
石油及び同製品				308	殆全増	0.5	0.9
石油製品				308	殆全増	0.5	0.9
軽油	—	KL	—	—	—	—	—
化学製品				6,315	125.2	10.7	3.6
元素及び化合物				225	47.5	0.4	▲ 0.7
有機化合物				98	25.4	0.2	▲ 0.8
無機化合物	247	MT	449.1	127	146.0	0.2	0.1
染料・なめし剤及び着色剤	161	MT	159.4	1,395	182.0	2.4	1.8
塗料類	159	MT	160.6	1,393	183.3	2.4	1.8
プラスチック	1,372	MT	103.9	4,382	119.8	7.4	2.0
原料別製品				5,646	81.0	9.6	▲ 3.7
ゴム製品	2,786	MT	50.5	1,836	48.4	3.1	▲ 5.5
ゴムタイヤ及びチューブ	2,776	MT	50.4	1,814	48.1	3.1	▲ 5.5
紙類及び同製品	13	MT	48.1	10	38.2	0.0	▲ 0.0
織物用糸及び繊維製品				176	111.3	0.3	0.0
織物				67	76.9	0.1	▲ 0.1
非金属鉱物製品				159	78.4	0.3	▲ 0.1
鉄鋼	1,664	MT	223.4	581	95.8	1.0	▲ 0.1
管及び管用継手	419	MT	66.2	420	74.0	0.7	▲ 0.4
非鉄金属	2,455	MT	120.6	2,763	132.1	4.7	1.9
銅及び同合金	2,341	MT	120.0	2,459	132.0	4.2	1.7
アルミニウム及び同合金	67	MT	124.1	133	111.9	0.2	0.0
機械類及び輸送用機器				38,225	216.5	64.8	57.5
一般機械				32,922	270.4	55.8	58.0
原動機	13	MT	13.4	65	23.8	0.1	▲ 0.6
金属加工機械				25	192.1	0.0	0.0
加熱用・冷却用機器				85	1,102.7	0.1	0.2
ポンプ及び遠心分離機				255	108.4	0.4	0.1
荷役機械				87	100.5	0.1	0.0
半導体等製造装置	1,512	MT	384.6	31,354	298.0	53.2	58.2
電気機器				2,544	75.5	4.3	▲ 2.3
重電機器				293	47.8	0.5	▲ 0.9
電気回路等の機器				152	73.2	0.3	▲ 0.2
絶縁電線及び絶縁ケーブル	36	MT	128.7	84	132.6	0.1	0.1
映像機器	0	TH	0.0	0	0.0	0.0	▲ 3.4
音響・映像機器の部分品	884	KG	57.1	31	88.0	0.1	▲ 0.0
電池				38	11.0	0.1	▲ 0.9
半導体等電子部品				134	284.2	0.2	0.2
電気計測機器				1,300	199.6	2.2	1.8
輸送用機器				2,759	130.9	4.7	1.8
自動車	201	NO	61.3	261	310.4	0.4	0.5
自動車の部分品	68	MT	118.7	36	128.0	0.1	0.0
船舶類	13	NO	185.7	2,461	126.1	4.2	1.4
雑製品				7,213	166.8	12.2	8.1
衣類及び同附属品				1	2.1	0.0	▲ 0.1
精密機器類				6,922	174.3	11.7	8.2
科学光学機器				6,922	174.3	11.7	8.2
その他の雑製品				281	86.6	0.5	▲ 0.1
書籍・新聞・雑誌	17	MT	72.2	32	105.3	0.1	0.0
運動用具				68	75.2	0.1	▲ 0.1
釣具				68	91.4	0.1	▲ 0.0

# 輸入 品目表（令和2年11月分）

（単位：百万円、％）

品名	数量	単位	前年同月比	価額	前年同月比	構成比	寄与度
総額				17,837	102.4	100.0	2.4
食料品及び動物				4,482	92.9	25.1	▲ 2.0
肉類及び同調製品	446	MT	90.8	240	90.8	1.3	▲ 0.1
豚・いのししの肉	96	MT	66.7	52	67.9	0.3	▲ 0.1
魚介類及び同調製品	5,339	MT	85.1	2,618	87.0	14.7	▲ 2.2
魚介類	5,146	MT	84.3	2,328	86.4	13.1	▲ 2.1
甲殻類及び軟体動物	2,512	MT	80.5	1,090	83.6	6.1	▲ 1.2
魚介類の調製品	193	MT	114.2	290	92.6	1.6	▲ 0.1
穀物及び同調製品	149	MT	134.2	40	129.6	0.2	0.1
果実及び野菜	3,965	MT	112.7	1,515	104.5	8.5	0.4
果実	609	MT	70.6	432	72.1	2.4	▲ 1.0
野菜	3,356	MT	126.4	1,083	127.3	6.1	1.3
生鮮・冷蔵野菜	2,946	MT	128.6	886	126.9	5.0	1.1
原材料				1,438	93.8	8.1	▲ 0.5
木材及びコルク				—	—	—	—
木材				—	—	—	—
粗鉱物	3,035	MT	10.0	135	17.7	0.8	▲ 3.6
りん鉱石	—	MT	全減	—	全減	—	▲ 4.4
金属鉱及びびくず	19,511	MT	179.5	1,270	178.4	7.1	3.2
亜鉛鉱	19,511	MT	179.5	1,270	178.4	7.1	3.2
鉱物性燃料				505	46.7	2.8	▲ 3.3
石油及び同製品				505	46.7	2.8	▲ 3.3
石油製品				505	46.7	2.8	▲ 3.3
軽油	15,626	KL	79.1	503	46.5	2.8	▲ 3.3
化学製品				99	248.7	0.6	0.3
元素及び化合物				9	54.6	0.1	▲ 0.0
鉱物性タール及び粗製薬品	1,986	MT	全増	67	全増	0.4	0.4
プラスチック	36	MT	120.0	17	90.2	0.1	▲ 0.0
原料別製品				1,416	133.7	7.9	2.1
織物用糸及び繊維製品				460	192.4	2.6	1.3
合成繊維織物	42	MT	74.8	93	87.2	0.5	▲ 0.1
チュール及びびしゅう布類	4,348	KG	216.9	17	86.3	0.1	▲ 0.0
メリヤス編物及びクロセ編物	18	MT	156.9	23	146.8	0.1	0.0
鉄鋼	773	MT	225.4	197	134.9	1.1	0.3
非鉄金属	14	MT	1.8	30	17.0	0.2	▲ 0.8
銅及び同合金	8	MT	266.7	20	509.7	0.1	0.1
アルミニウム及び同合金	6	MT	0.8	6	3.6	0.0	▲ 0.9
金属製品				681	158.0	3.8	1.4
機械類及び輸送用機器				6,006	90.2	33.7	▲ 3.7
一般機械				2,564	72.9	14.4	▲ 5.5
原動機	92	MT	31.2	185	56.4	1.0	▲ 0.8
事務用機器				11	64.3	0.1	▲ 0.0
ポンプ及び遠心分離機				311	132.1	1.7	0.4
荷役機械	80	MT	9.6	59	12.3	0.3	▲ 2.4
電気機器				2,716	123.5	15.2	3.0
重電機器				102	45.9	0.6	▲ 0.7
電気回路等の機器	10	MT	75.6	87	86.8	0.5	▲ 0.1
絶縁電線及び絶縁ケーブル	91	MT	138.0	190	114.1	1.1	0.1
音響・映像機器（含部品）				972	106.8	5.4	0.4
通信機				14	124.7	0.1	0.0
半導体等電子部品				436	238.2	2.4	1.5
I C	150	TH	35.1	17	32.0	0.1	▲ 0.2
電気計測機器				238	141.6	1.3	0.4
輸送用機器				725	77.1	4.1	▲ 1.2
自動車の部分品	1,023	MT	60.6	564	66.1	3.2	▲ 1.7
雑製品				3,357	165.9	18.8	7.7
バッグ類	11	MT	263.9	30	320.4	0.2	0.1
衣類及び同附属品				1,609	144.8	9.0	2.9
衣類	41,058	DZ	140.6	687	146.7	3.8	1.3
メリヤス編み及びクロセ編み衣類				895	142.1	5.0	1.5
はき物	12	MT	85.0	26	41.1	0.1	▲ 0.2
精密機器類				1,292	244.2	7.2	4.4
科学光学機器				1,291	244.0	7.2	4.4
その他の雑製品				218	167.3	1.2	0.5
運動用具				82	167.5	0.5	0.2

国 別 表 (令和2年11月分)

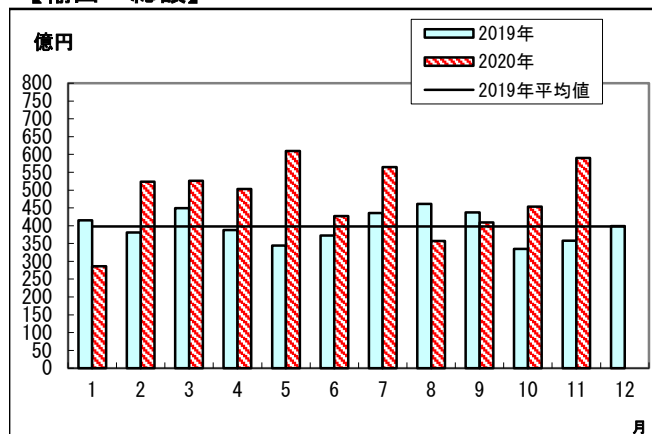
(単位:百万円、%)

国 名	輸 出				輸 入			
	価 額	前 年 同 月 比	構成比	寄与度	価 額	前 年 同 月 比	構成比	寄与度
総 額	58,983	164.8	100.0	64.8	17,837	102.4	100.0	2.4
【アジア】	54,466	170.4	92.3	62.9	16,055	106.3	90.0	5.5
大韓民国	33,676	214.1	57.1	50.2	8,216	89.6	46.1	▲ 5.5
北朝鮮	—	—	—	—	—	—	—	—
中華人民共和国	19,063	155.9	32.3	19.1	7,354	132.7	41.2	10.4
台 湾	163	96.0	0.3	▲ 0.0	67	471.7	0.4	0.3
モンゴル	—	—	—	—	—	—	—	—
香 港	69	3.5	0.1	▲ 5.4	—	—	—	—
ベトナム	29	99.0	0.0	▲ 0.0	63	79.2	0.4	▲ 0.1
タ イ	835	145.9	1.4	0.7	145	124.9	0.8	0.2
シンガポール	371	116.1	0.6	0.1	83	全増	0.5	0.5
マレーシア	17	59.5	0.0	▲ 0.0	6	全増	0.0	0.0
フィリピン	2	13.7	0.0	▲ 0.0	8	51.7	0.0	▲ 0.0
インドネシア	—	全減	—	▲ 1.1	38	97.6	0.2	▲ 0.0
カンボジア	240	49.5	0.4	▲ 0.7	—	—	—	—
インド	1	全増	0.0	0.0	43	34.0	0.2	▲ 0.5
パキスタン	—	—	—	—	—	—	—	—
【中東】	—	全減	—	▲ 0.0	—	—	—	—
サウジアラビア	—	全減	—	▲ 0.0	—	—	—	—
イスラエル	—	—	—	—	—	—	—	—
アラブ首長国連邦	—	—	—	—	—	—	—	—
【西欧】	2,451	1,705.5	4.2	6.4	210	116.2	1.2	0.2
ノルウェー	—	全減	—	▲ 0.2	24	197.8	0.1	0.1
デンマーク	—	—	—	—	13	20.5	0.1	▲ 0.3
英国	—	全減	—	▲ 0.0	7	全増	0.0	0.0
アイルランド	—	全減	—	▲ 0.0	8	148.2	0.0	0.0
オランダ	—	—	—	—	78	202.2	0.4	0.2
ベルギー	—	全減	—	▲ 0.0	—	—	—	—
フランス	—	—	—	—	—	—	—	—
ドイツ	35	全増	0.1	0.1	5	40.9	0.0	▲ 0.0
イタリア	—	—	—	—	—	—	—	—
マルタ	2,389	全増	4.1	6.7	—	—	—	—
フィンランド	—	全減	—	▲ 0.0	—	—	—	—
【中東欧・ロシア等】	883	61.4	1.5	▲ 1.6	57	116.7	0.3	0.0
ロシア	480	33.3	0.8	▲ 2.7	57	130.3	0.3	0.1
(EU)	2,424	6,730.2	4.1	6.7	168	129.3	0.9	0.2
【北米】	435	63.1	0.7	▲ 0.7	235	59.8	1.3	▲ 0.9
カナダ	22	20.4	0.0	▲ 0.2	27	130.5	0.2	0.0
アメリカ合衆国	413	70.9	0.7	▲ 0.5	208	55.9	1.2	▲ 0.9
【中南米】	35	4.1	0.1	▲ 2.3	502	66.4	2.8	▲ 1.5
メキシコ	32	454.5	0.1	0.1	—	—	—	—
ホンジュラス	—	—	—	—	—	—	—	—
パナマ	—	—	—	—	—	—	—	—
バハマ	—	全減	—	▲ 0.0	—	—	—	—
ペルー	—	—	—	—	496	66.2	2.8	▲ 1.5
チリ	0	16.8	0.0	▲ 0.0	5	71.5	0.0	▲ 0.0
アルゼンチン	1	全増	0.0	0.0	—	—	—	—
【アフリカ】	30	33.0	0.1	▲ 0.2	—	全減	—	▲ 4.4
ガーナ	0	0.7	0.0	▲ 0.1	—	—	—	—
タンザニア	25	55.6	0.0	▲ 0.1	—	—	—	—
モザンビーク	1	30.8	0.0	▲ 0.0	—	—	—	—
南アフリカ共和国	1	21.0	0.0	▲ 0.0	—	全減	—	▲ 4.4
【大洋州】	683	117.9	1.2	0.3	778	447.0	4.4	3.5
オーストラリア	604	106.7	1.0	0.1	778	殆全増	4.4	4.4
パプアニューギニア	21	221.4	0.0	0.0	—	—	—	—
ニュージーランド	1	全増	0.0	0.0	—	全減	—	▲ 1.0
バヌアツ	—	—	—	—	—	—	—	—
キリバス	—	全減	—	▲ 0.0	—	—	—	—
マーシャル	—	—	—	—	—	—	—	—

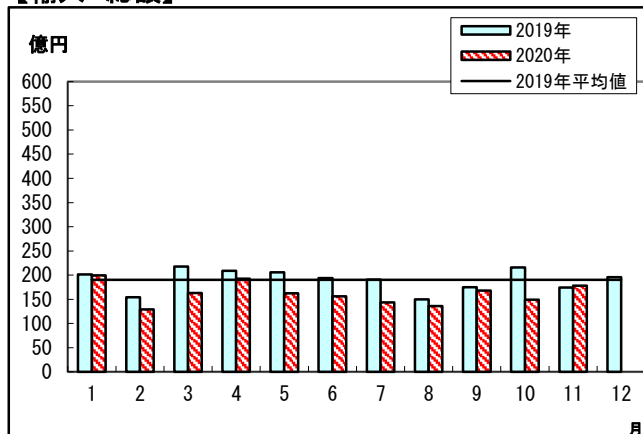
下関港貿易概況（令和2年11月分速報値）

（参考データ）

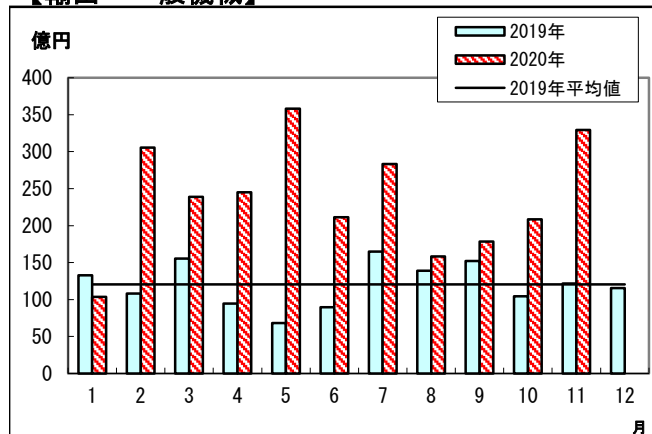
【輸出 総額】



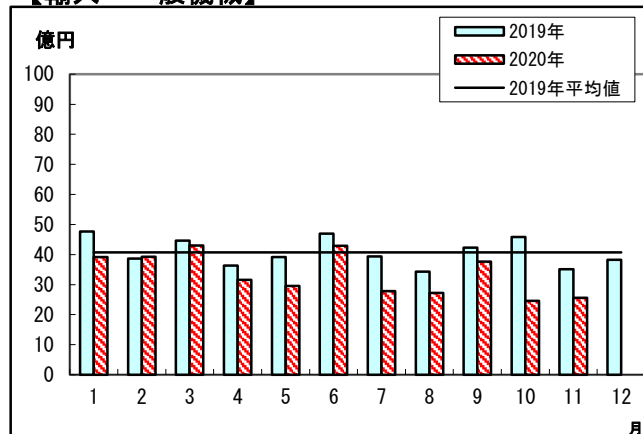
【輸入 総額】



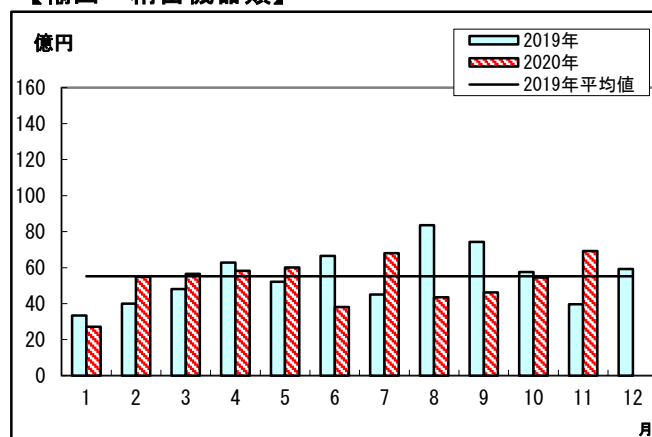
【輸出 一般機械】



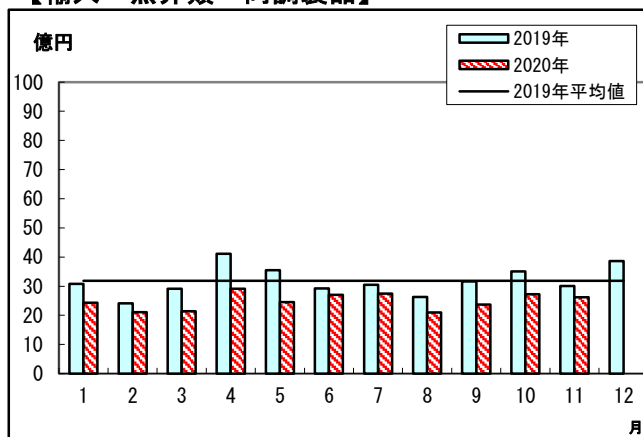
【輸入 一般機械】



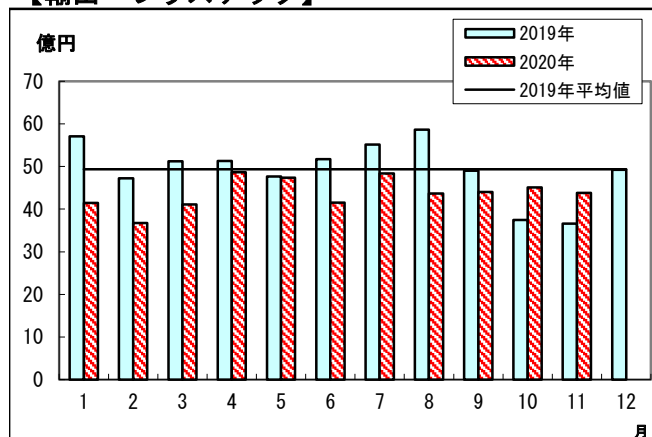
【輸出 精密機器類】



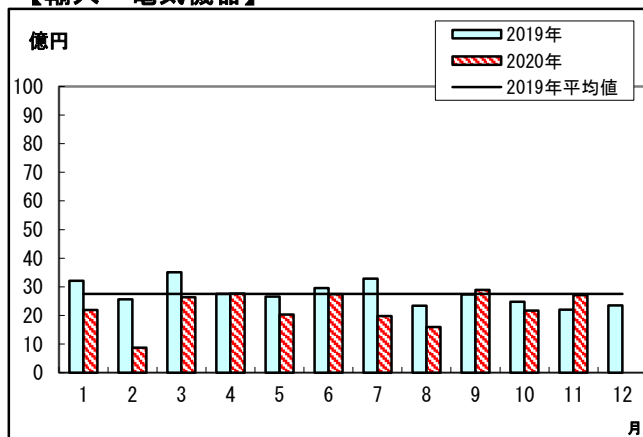
【輸入 魚介類・同調製品】



【輸出 プラスチック】



【輸入 電気機器】



注）下関港における主要輸出入品の推移