



令和4年分（確定値） 大分税関支署管内貿易概況

令和6年2月14日
門司税関 大分税関支署

県全体の貿易額

輸出額は9,074億円、前年比5.6%増

鉄鋼、有機化合物、船舶類などが増加

銅及び同合金、事務用機器、荷役機械が減少

輸入額は23,849億円、前年比62.1%増

銅鉱、石炭、原油及び粗油などが増加

揮発油が減少

主要品目

(単位：百万円、%)

輸 出	価 額	前年比	構成比	輸 入	価 額	前年比	構成比
石 油 製 品	16,740	276.5	↑	鉄 鉱 石	347,864	105.1	↑
有 機 化 合 物	83,116	126.3	↑	銅 鉱	484,860	114.6	↑
鉄 鋼	407,133	105.0	↑	石 炭	466,923	299.6	↑
銅 及 び 同 合 金	161,763	99.0	↓	原 油 及 び 粗 油	438,533	418.5	↑
事 務 用 機 器	81,180	86.2	↓	揮 発 油	160,122	94.1	↓
荷 役 機 械	13,616	70.3	↓	液 化 石 油 ガ ス	73,889	140.6	↑
船 舶 類	66,452	131.7	↑	液 化 天 然 ガ ス	261,073	272.6	↑

港（通関官署）別の状況

港 名（通関官署）

(単位：百万円、%)

区 分	輸 出		輸 入		差 引 額		
	価 額	前年比	価 額	前年比	出・入超	価 額	
大 分(大 分)	857,699	105.7	↑	2,343,869	160.7	↑	入 超 1,486,171
佐 伯(佐 伯)	13,707	66.3	↓	7,344	141.2	↑	出 超 6,363
津 久 見(津 久 見)	35,973	133.4	↑	33,363	461.5	↑	出 超 2,610
大分空港(大分空港)		—		281	全増	↑	入 超 281
大 分 県	907,378	105.6	↑	2,384,857	162.1	↑	入 超 1,477,479

※ 港別貿易額は、各官署の通関額合計による。また、大分の実績には佐賀関港・中津港の実績を含む。

※ 大分県の価額欄は、各港毎の千円単位までの合計数値から四捨五入で算出。

※ 表及びグラフに掲げる構成比の合計は、四捨五入の関係で100%にならない場合があります。

この内容を引用されるときは、大分税関支署発表によると付記してください。

本資料に関する問合せ先：大分税関支署 管理課

シロイ クロイ

★ 密輸ダイヤル(24時間受付)【0120-461-961】

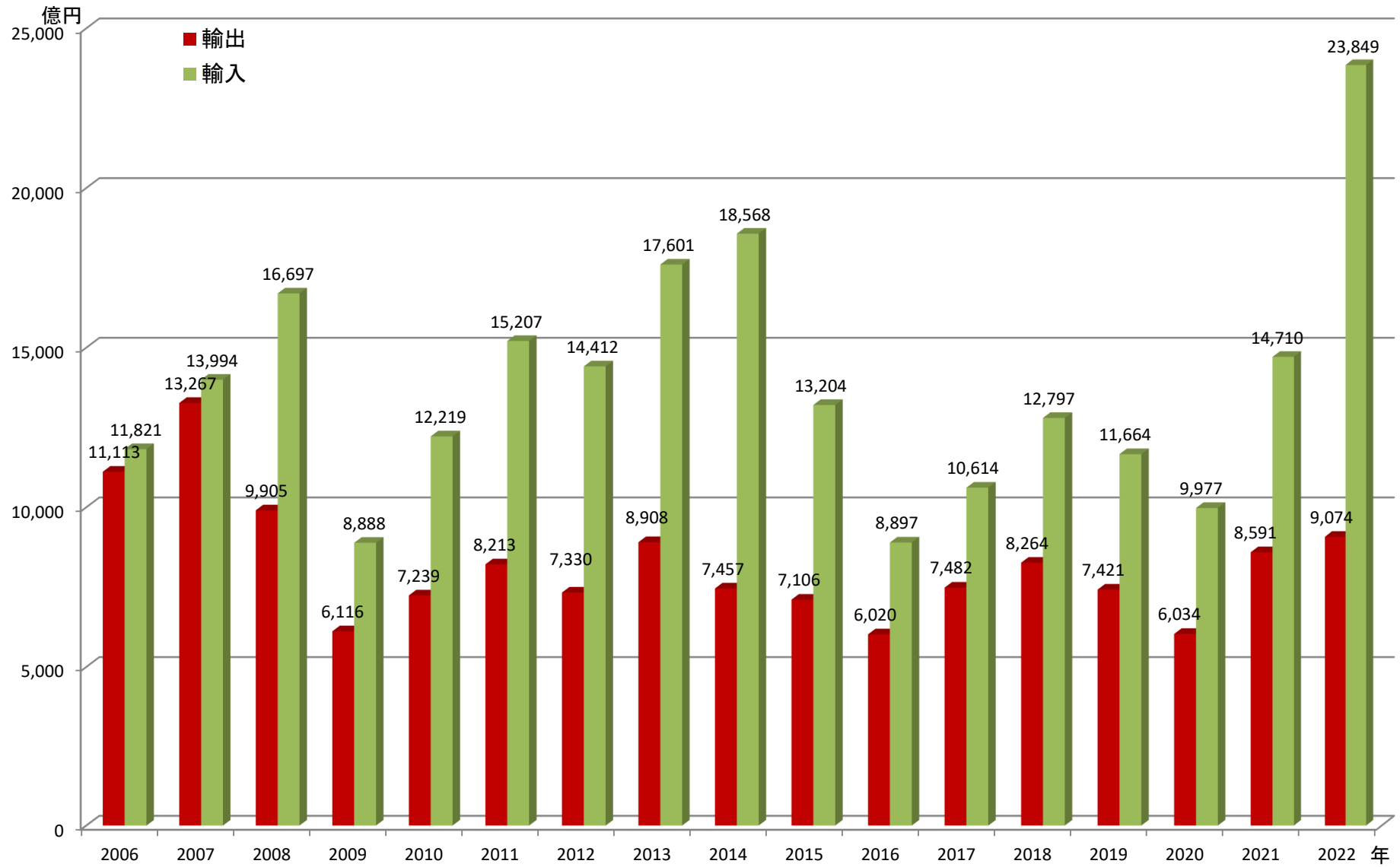
TEL 050-3539-3300

FAX 097-524-0067

ホームページアドレス <http://www.customs.go.jp/moji/>

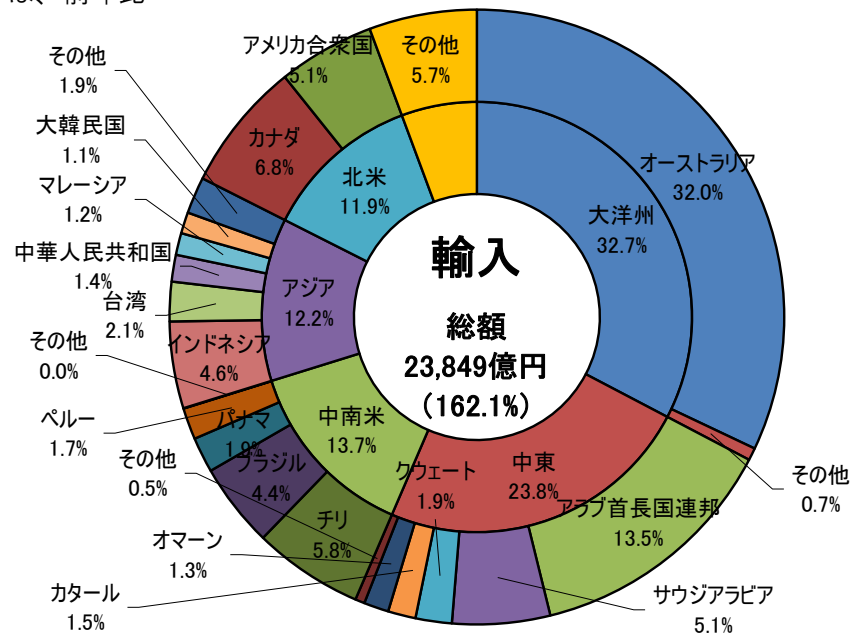
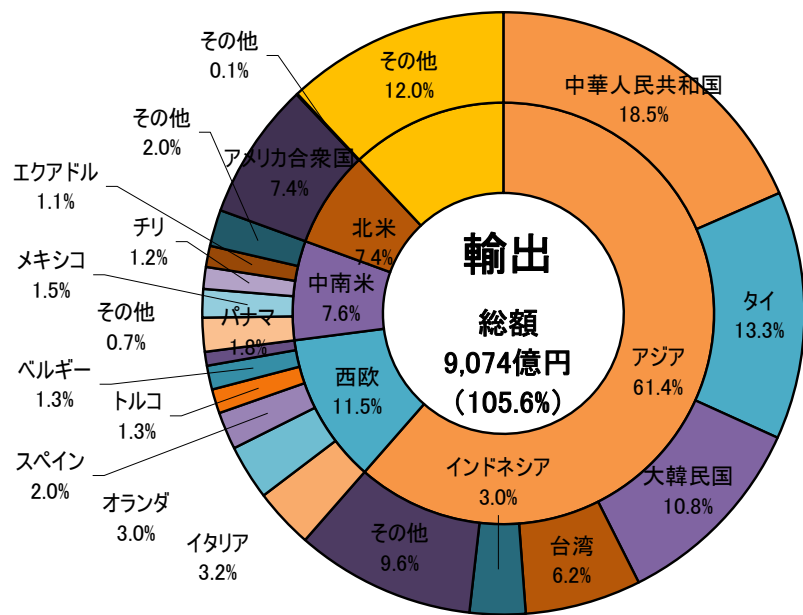
YouTube 税関チャンネル <http://www.youtube.com/user/mof>

大分県の輸出入額推移



大分県の地域別・国別シェア《2022年（令和4年）》

※総額の（ ）は、前年比



大分県の品目別シェア《2022年（令和4年）》

※品目別の（ ）は、前年比

