

# 厳原税関支署 貿易概況

平成30年分（確定値）

令和元年5月15日

## 輸出入ともに平成26年以来、4年ぶりのプラス

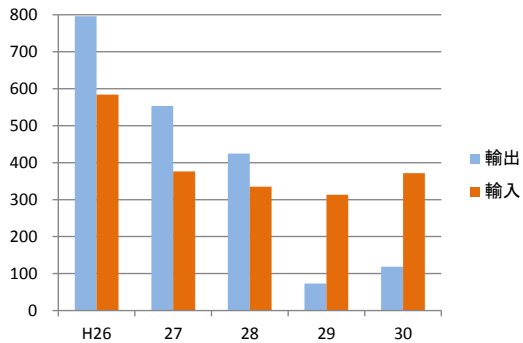
### 1 輸出入貿易額

（単位：千円）

年	輸出	前年比	輸入	前年比
H26	796,136	184.1%	583,995	113.2%
27	553,447	69.5%	376,409	64.5%
28	424,304	76.7%	334,816	89.0%
29	73,147	17.2%	313,271	93.6%
30	118,603	162.1%	371,763	118.7%

（百万円）

輸出入貿易額の推移



### 2 貿易動向

#### 【輸出】

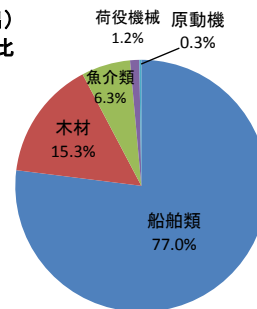
輸出は、1億19百万円(62.1%増)で、4年ぶりに前年を上回った。

これは、「木材」(18百万円、45.2%減)及び「魚介類」(7百万円、75.3%減)が大幅に減少したものの、「船舶類」(91百万円、73倍)等が著しく増加したことによる。

（単位：千円）

順位	品名	価額	対前年比
1	船舶類	91,300	7304.0%
2	木材	18,150	54.8%
3	魚介類	7,453	24.7%
4	荷役機械	1,400	全増
5	原動機	300	全増
総額		118,603	162.1%

#### (輸出) 構成比



#### 【輸入】

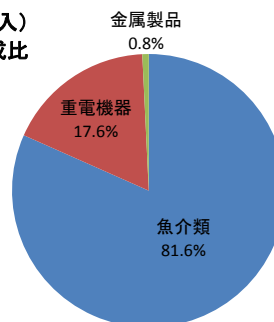
輸入は、3億72百万円(18.7%増)で、4年ぶりに前年を上回った。

これは、「魚介類」(3億4百万円、3.0%減)が減少したものの、「重電機器」(65百万円、全増)及び「金属製品」(3百万円、5.6倍)が著しく増加したことによる。

（単位：千円）

順位	品名	価額	対前年比
1	魚介類	303,521	97.0%
2	重電機器	65,438	全増
3	金属製品	2,804	559.7%
総額		371,763	118.7%

#### (輸入) 構成比



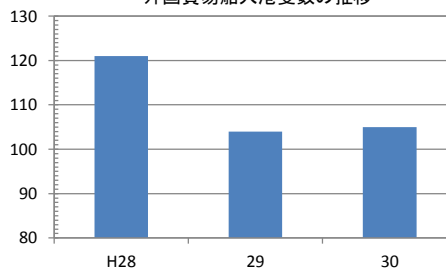
### 3 外国貿易船入港隻数(厳原港)

（単位：隻）

年	厳原港	
	隻数	前年比
H28	121	96.8%
29	104	86.0%
30	105	101.0%

（隻）

外国貿易船入港隻数の推移



- ・この資料内容を引用されるときは、厳原税関支署提供による旨を付記して下さい。
- ・本文中の増減及び倍数表示はすべて「対前年比」です。
- ・統計数値の単位未満は、四捨五入を行うため、総数の内容の計が一致しない場合があります。
- ・本資料についての問合せ先 厳原税関支署 0920-52-1112

【密輸の情報は 密輸ダイヤル 0120-461-961まで】  
シロイ クロイ

