

厳原税関支署 貿易概況

令和4年分（確々報値）

令和5年5月17日

輸出、輸入額ともに増加した。

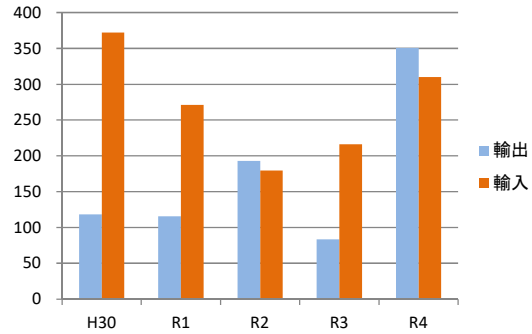
1 輸出入貿易額

(単位:千円)

| 年 | 輸出 | 前年比 | 輸入 | 前年比 |
|-----|---------|--------|---------|--------|
| H30 | 118,603 | 162.1% | 371,763 | 118.7% |
| R1 | 115,489 | 97.4% | 271,205 | 73.0% |
| R2 | 192,777 | 166.9% | 179,655 | 66.2% |
| R3 | 83,660 | 43.4% | 216,416 | 120.5% |
| R4 | 350,575 | 419.0% | 310,025 | 143.3% |

(百万円)

輸出入貿易額の推移



2 貿易動向

【輸出】

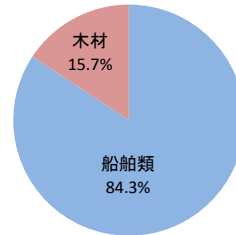
輸出額は、3億51百万円(4.2倍)で、前年を大幅に上回った。

品目別では、「木材」(55百万円、27.2%減)は減少し、「船舶類」(2億96百万円、36.5倍)が著しく増加した。

(単位:千円)

| | 品名 | 価額(R4) | 価額(R3) | 対前年比 |
|----|-----|---------|--------|---------|
| 1 | 船舶類 | 295,550 | 8,090 | 3653.3% |
| 2 | 木材 | 55,025 | 75,570 | 72.8% |
| 総額 | | 350,575 | 83,660 | 419.0% |

(輸出) 構成比



【輸入】

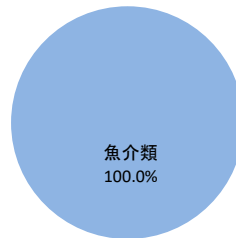
輸入額は、3億10百万円(43.3%増)で、2年連続で増加した。

品目は、昨年同様「魚介類」のみであった。

(単位:千円)

| | 品名 | 価額(R4) | 価額(R3) | 対前年比 |
|----|-----|---------|---------|--------|
| 1 | 魚介類 | 310,025 | 216,416 | 143.3% |
| 総額 | | 310,025 | 216,416 | 143.3% |

(輸入) 構成比

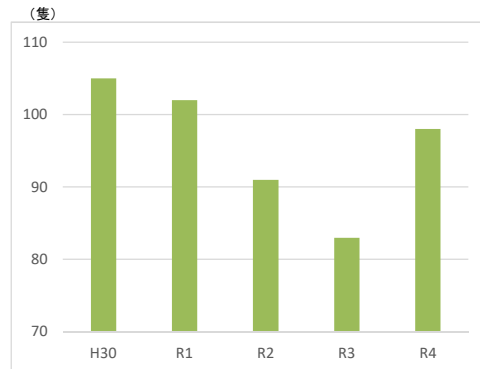


3 外国貿易船入港隻数(厳原港)

(単位:隻)

| 年 | 厳原港 | |
|-----|-----|--------|
| | 隻数 | 前年比 |
| H30 | 105 | 101.0% |
| R1 | 102 | 97.1% |
| R2 | 91 | 89.2% |
| R3 | 83 | 91.2% |
| R4 | 98 | 118.1% |

外国貿易船入港隻数の推移



- ・この資料内容を引用されるときは、厳原税関支署提供による旨を付記して下さい。
- ・本文中の増減及び倍数表示はすべて「対前年比」です。
- ・統計数値の単位未満は、四捨五入を行うため、総数の内容の計が一致しない場合があります。
- ・本資料についての問合せ先 **厳原税関支署 0920-52-1112**

【密輸の情報は 密輸ダイヤル 0120-461-961まで】
シロイ クロイ

