

厳原税関支署 貿易概況

令和2年分（確定値）

令和4年6月1日

輸出額が輸入額を4年ぶりに上回った。

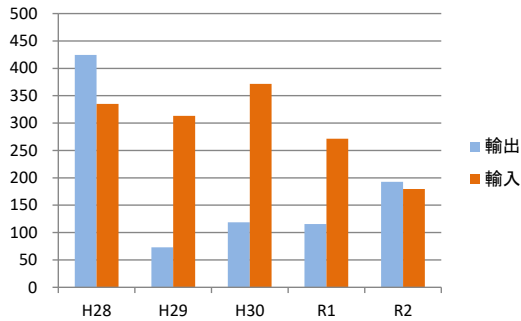
1 輸出入貿易額

（単位：千円）

年	輸出	前年比	輸入	前年比
H28	424,304	76.7%	334,816	89.0%
H29	73,147	17.2%	313,271	93.6%
H30	118,603	162.1%	371,763	118.7%
R1	115,489	97.4%	271,205	73.0%
R2	192,777	166.9%	179,655	66.2%

（百万円）

輸出入貿易額の推移



2 貿易動向

【輸出】

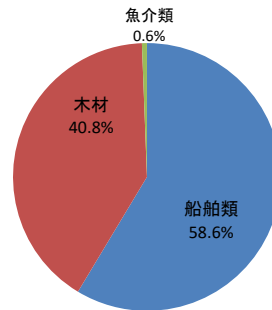
輸出額は、1億93百万円（66.9%増）で、2年ぶりに前年を上回った。

品目別では、「船舶類」（113百万円、105.7%増）が著しく増加し、「木材」（79百万円、29.8%増）は増加し、「魚介類」（1百万円）は全増となった。

（単位：千円）

	品名	価額(R2)	価額(R1)	対前年比
1	船舶類	113,000	54,931	205.7%
2	木材	78,617	60,558	129.8%
3	魚介類	1,160	-	全増
総額		192,777	115,489	166.9%

(輸出) 構成比



【輸入】

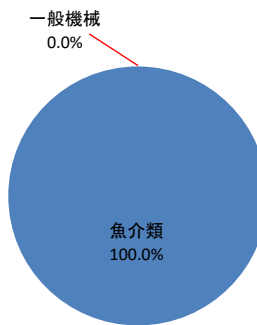
輸入額は、1億80百万円（33.8%減）で、2年連続で前年を下回った。

品目別では、「魚介類」（1億80百万円、33.5%減）が大幅に減少し、「一般機械」は全減となった。

（単位：千円）

	品名	価額(R2)	価額(R1)	対前年比
1	魚介類	179,655	270,205	66.5%
2	一般機械	-	1,000	全減
総額		179,655	271,205	66.2%

(輸入) 構成比



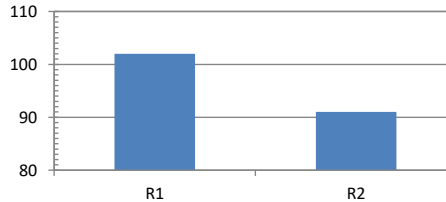
3 外国貿易船入港隻数(厳原港)

（単位：隻）

年	厳原港	
	隻数	前年比
R1	102	97.1%
R2	91	89.2%

（隻）

外国貿易船入港隻数の推移



- ・この資料内容を引用されるときは、厳原税関支署提供による旨を付記して下さい。
- ・本文中の増減及び倍数表示はすべて「対前年比」です。
- ・統計数値の単位未満は、四捨五入を行うため、総数の内容の計が一致しない場合があります。
- ・本資料についての問合せ先 **厳原税関支署 0920-52-1112**



【密輸の情報は 密輸ダイヤル 0120-461-961まで】
シロイ クロイ