

伊万里税関支署 唐津出張所 貿易概況

(令和元年分 確定値)

令和2年3月19日
伊万里税関支署

輸出 4年連続で前年を上回る。

輸入 2年連続で前年を下回る。

(差引：98億98百万円入超)

1 輸出入総額

(単位:千円)

	令和元年	平成30年	前年比
輸出	4,518,573	3,063,833	147.5%
輸入	14,416,347	18,494,621	77.9%
輸出入総額	18,934,920	21,558,454	87.8%
差引額	△9,897,774	△15,430,788	

(差引額の「△」は、輸入超過を示す。)

2 貿易動向(対比は前年同月)

【輸出】

輸出額は、45億19百万円(147.5%)と、4年連続で前年を上回った。

品目別では、「自動車」が10億98百万円(▲46百万円、96.0%)、「粗鉱物」が70百万円(▲18百万円、79.0%)と減少したものの、「一般機械」が20億91百万円(+10億58百万円、202.5%)、「鉄鋼くず」が10億98百万円(+4億64百万円、173.2%)と増加した。

国別では、「ロシア」が11億52百万円(▲69百万円、94.4%)、「グアム(米)」が88百万円(▲13百万円、86.9%)と減少したものの、「中華人民共和国」が18億22百万円(+8億69百万円、191.1%)、「大韓民国」が9億39百万円(+4億31百万円、184.9%)と増加した。

【輸入】

輸入額は、144億16百万円(77.9%)と、2年連続で前年を下回った。

品目別では、「有機化合物」が+8億28百万円(全増)、「魚介類及び同調製品」が5億67百万円(+1億35百万円、131.2%)と増加したものの、「液化石油ガス」が123億54百万円(▲35億51百万円、77.7%)、「一般機械」が▲11億46百万円(全減)と減少した。

国別では、「アメリカ合衆国」が91億18百万円(+29億28百万円、147.3%)、「クウェート」が7億48百万円(+1億72百万円、129.9%)と増加したものの、「アラブ首長国連邦」が16億20百万円(▲18億67百万円、46.5%)、「サウジアラビア」が8億79百万円(▲17億81百万円、33.0%)と減少した。

2-(1) 輸出主要品別表

(単位:千円)

品 名	数 量				価 額			
	単位	令和元年	平成30年	前年比	令和元年	平成30年	前年比	構成比
魚介類及び同調製品	MT	—	10	全減	—	12,500	全減	—
木材					35,335	18,706	188.9%	0.8%
粗鉱物	MT	13,150	16,196	81.2%	69,564	88,045	79.0%	1.5%
鉄鋼くず	MT	36,551	15,796	231.4%	1,097,744	633,664	173.2%	24.3%
精油・香料及び化粧品類	MT	34	31	109.7%	66,960	69,562	96.3%	1.5%
一般機械					2,090,901	1,032,511	202.5%	46.3%
自動車	NO	2,399	2,417	99.3%	1,098,051	1,144,352	96.0%	24.3%
二輪自動車類					13,237	16,456	80.4%	0.3%
船舶類	NO	7	9	77.8%	7,076	7,277	97.2%	0.2%

2-(2) 輸出主要国別表

(単位:千円)

国 名	価 額				主要品名
	令和元年	平成30年	前年比	構成比	
大韓民国	938,663	507,705	184.9%	20.8%	鉄鋼くず
中華人民共和国	1,821,840	953,257	191.1%	40.3%	一般機械
台湾	160,457	—	全増	3.6%	鉄鋼くず
フィリピン	357,375	280,800	127.3%	7.9%	一般機械
ロシア	1,152,243	1,220,859	94.4%	25.5%	自動車
グアム(米)	87,995	101,212	86.9%	1.9%	粗鉱物

2-(3) 輸入主要品別表

(単位:千円)

品 名	数 量				価 額			
	単位	令和元年	平成30年	前年比	令和元年	平成30年	前年比	構成比
魚介類及び同調製品	MT	1,753	1,870	93.7%	567,130	432,402	131.2%	3.9%
野菜	KG	266,000	48,300	550.7%	19,284	4,030	478.5%	0.1%
粗鉱物	MT	—	1,400	全減	—	8,112	全減	—
液化石油ガス	MT	233,384	257,346	90.7%	12,353,927	15,905,404	77.7%	85.7%
有機化合物					827,769	—	全増	5.7%
精油・香料及び化粧品類	MT	288	335	86.0%	518,331	617,198	84.0%	3.6%
プラスチック	MT	—	0	全減	—	308	全減	—
金属製品					124,080	355,528	34.9%	0.9%
一般機械					—	1,145,821	全減	—
家具	KG	—	5,410	全減	—	18,039	全減	—

2-(4) 輸入主要国別表

(単位:千円)

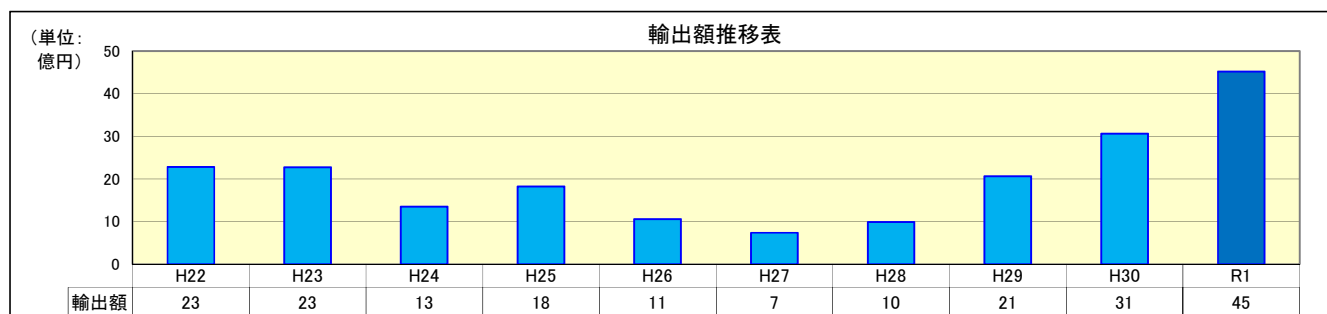
国 名	価 額				主要品名
	令和元年	平成30年	前年比	構成比	
大韓民国	204,956	362,214	56.6%	1.4%	精油・香料及び化粧品類、魚介類及び同調製品
中華人民共和国	171,674	1,162,264	14.8%	1.2%	金属製品
サウジアラビア	879,166	2,660,310	33.0%	6.1%	液化石油ガス
クウェート	748,147	576,036	129.9%	5.2%	液化石油ガス
カタール	1,024,094	1,666,190	61.5%	7.1%	液化石油ガス
アラブ首長国連邦	1,619,895	3,486,550	46.5%	11.2%	液化石油ガス
ノルウェー	317,514	269,088	118.0%	2.2%	魚介類及び同調整品
アメリカ合衆国	9,118,467	6,190,532	147.3%	63.3%	液化石油ガス

3 外国貿易船入港状況

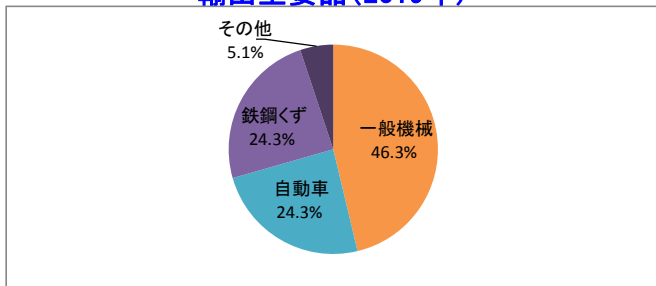
(単位:隻)

	令和元年	平成30年	前年比
入港隻数	73	69	105.8%

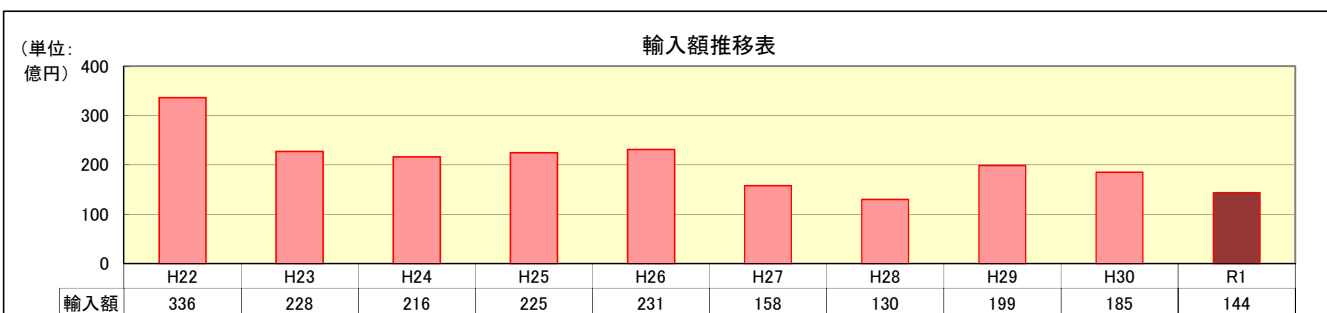
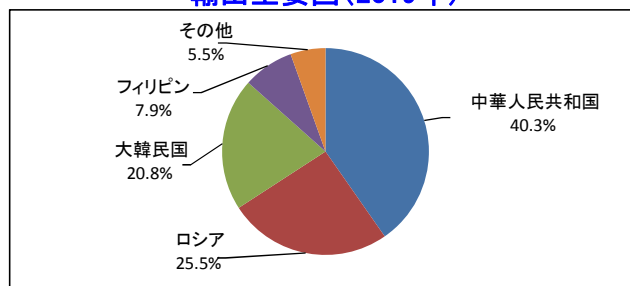
4 グラフ



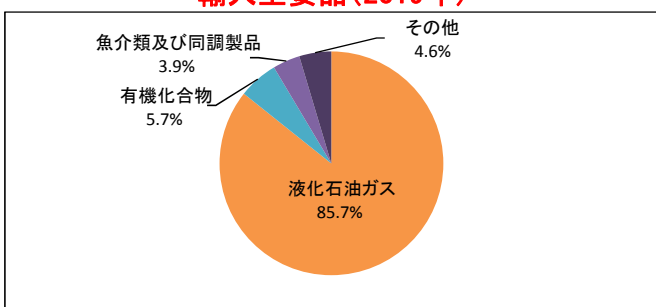
輸出主要品(2019年)



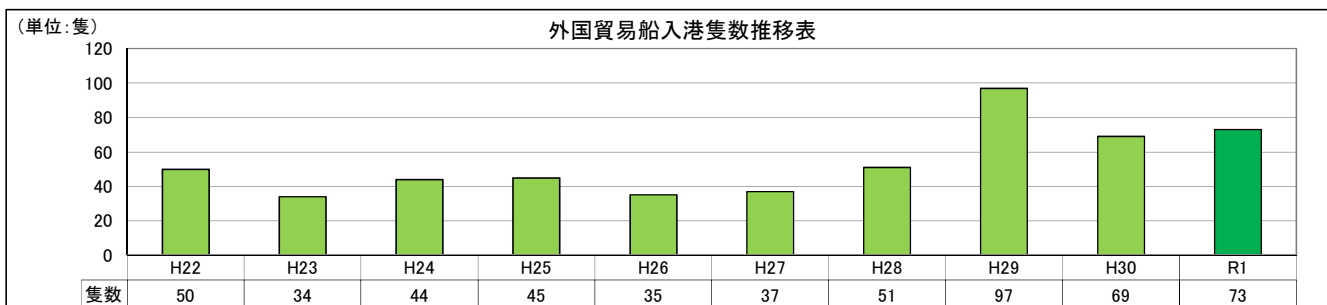
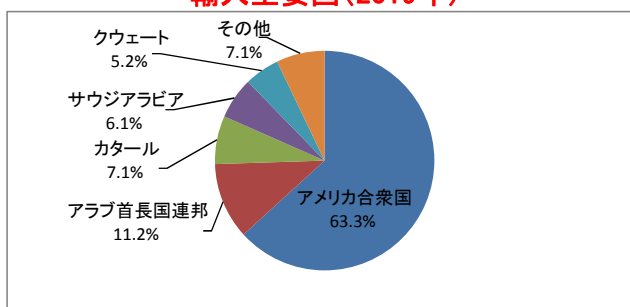
輸出主要国(2019年)



輸入主要品(2019年)



輸入主要国(2019年)



- (注)
- 1 価額は、輸出はFOB価格、輸入はCIF価格。
 - 2 輸出は当該輸出貨物を積載する船舶又は航空機の出港の日、輸入は当該貨物の輸入許可の日（蔵入貨物、移入貨物及び輸入許可前引取貨物は、それぞれ当該貨物の承認の日）をもって計上。
 - 3 統計数値の単位未満は、四捨五入を行うため総数の内訳の計が一致しない場合があります。
 - 4 この内容を引用されるときは、伊万里税関支署発表の旨を付記してください。

《本資料についての問い合わせ先》

伊万里税関支署 電話 (0955) 28-2514

門司税関のホームページでもご覧いただけます。 <http://www.customs.go.jp/moji/>