

伊万里税関支署 貿易概況

(令和元年分 確定値)

令和2年3月19日
伊万里税関支署

輸出 2年ぶりに前年を上回る。
輸入 3年連続で前年を上回る。
(差引: 250億69百万円の出超)

1 輸出入総額

(単位: 千円)

	令和元年	平成30年	前年比
輸出	82,680,465	55,680,179	148.5%
輸入	57,611,000	55,196,595	104.4%
輸出入総額	140,291,465	110,876,774	126.5%
差引額	25,069,465	483,584	

(差引額の「△」は、輸入超過を示す。)

2 貿易動向(対比は前年同月)

【輸出】

輸出額は、826億80百万円(148.5%)と、2年ぶりに前年を上回った。

品目別では、「紙及び板紙」が27億37百万円(▲4億11百万円、86.9%)、「魚介類及び同調製品」が7億51百万円(▲1億84百万円、80.3%)と減少したものの、「船舶類」が685億3百万円(+260億5百万円、161.2%)、「自動車」が23億32百万円(+8億90百万円、161.7%)と増加した。

国別では、「シンガポール」が48百万円(▲70億39百万円、0.7%)、「マレーシア」が10億41百万円(▲4億70百万円、68.9%)と減少したものの、「バハマ」が+102億49百万円(全増)、「リベリア」が243億15百万円(+70億円、140.4%)と増加した。

【輸入】

輸入額は、576億11百万円(104.4%)と、3年連続で前年を上回った。

品目別では、「無機化合物」が21億94百万円(▲24億66百万円、47.1%)、「飼料」が61億25百万円(▲7億24百万円、89.4%)と減少したものの、「電気機器」が44億89百万円(+12億4百万円、136.6%)、「一般機械」が46億14百万円(+8億93百万円、124.0%)と増加した。

国別では、「アメリカ合衆国」が8億38百万円(▲16億86百万円、33.2%)、「エクアドル」が5億96百万円(▲5億94百万円、50.1%)と減少したものの、「中華人民共和国」が295億32百万円(+30億44百万円、111.5%)、「インドネシア」が27億95百万円(+6億98百万円、133.3%)と増加した。

2-(1) 輸出主要品別表

(単位:千円)

品 名	単位	数 量			価 額			
		令和元年	平成30年	前年比	令和元年	平成30年	前年比	構成比
魚介類及び同調製品	MT	5,068	5,705	88.8%	751,381	935,585	80.3%	0.9%
木材					401,477	531,641	75.5%	0.5%
鉄鋼くず	MT	40,295	33,417	120.6%	1,339,080	1,432,707	93.5%	1.6%
紙及び板紙	MT	66,275	69,836	94.9%	2,736,839	3,147,992	86.9%	3.3%
鉄鋼	MT	27,658	17,282	160.0%	1,753,736	1,367,070	128.3%	2.1%
金属製品					223,347	305,539	73.1%	0.3%
一般機械					1,327,238	1,293,643	102.6%	1.6%
電気機器					849,944	703,342	120.8%	1.0%
自動車	NO	4,849	2,862	169.4%	2,332,112	1,442,535	161.7%	2.8%
船舶類	NO	15	8	187.5%	68,502,861	42,498,199	161.2%	82.9%

2-(2) 輸出主要国別表

(単位:千円)

国 名	価 額				主要品名
	令和元年	平成30年	前年比	構成比	
大韓民国	3,104,387	3,390,693	91.6%	3.8%	鉄鋼、鉄鋼くず、その他の化学製品
中華人民共和国	2,782,548	3,012,616	92.4%	3.4%	電気機器、一般機械、魚介類及び同調整品
香港	5,201,026	90,694	57.3倍	6.3%	船舶類
ベトナム	2,384,260	2,441,575	97.7%	2.9%	紙及び板紙、鉄鋼くず
ギリシャ	5,365,342	5,469,654	98.1%	6.5%	船舶類
ロシア	2,376,160	1,475,601	161.0%	2.9%	自動車
パナマ	17,856,722	12,629,548	141.4%	21.6%	船舶類
バハマ	10,248,610	—	全増	12.4%	船舶類
リベリア	24,315,230	17,315,129	140.4%	29.4%	船舶類
マーシャル	5,479,251	—	全増	6.6%	船舶類

2-(3) 輸入主要品別表

(単位:千円)

品 名	単位	数 量			価 額			
		令和元年	平成30年	前年比	令和元年	平成30年	前年比	構成比
飼料	MT	59,857	59,199	101.1%	6,125,252	6,848,955	89.4%	10.6%
無機化合物	MT	4,225	5,394	78.3%	2,193,639	4,659,431	47.1%	3.8%
織物用糸及び繊維製品					1,571,000	1,612,698	97.4%	2.7%
鉄鋼	MT	81,746	78,459	104.2%	5,606,820	5,215,834	107.5%	9.7%
金属製品					5,449,318	4,764,475	114.4%	9.5%
一般機械					4,613,702	3,720,820	124.0%	8.0%
電気機器					4,488,694	3,284,967	136.6%	7.8%
家具	KG	30,331,599	29,038,176	104.5%	9,516,364	9,574,717	99.4%	16.5%
衣類及び同附属品					5,201,519	4,835,300	107.6%	9.0%
その他の雑製品					1,067,919	1,048,128	101.9%	1.9%

2-(4) 輸入主要国別表

(単位:千円)

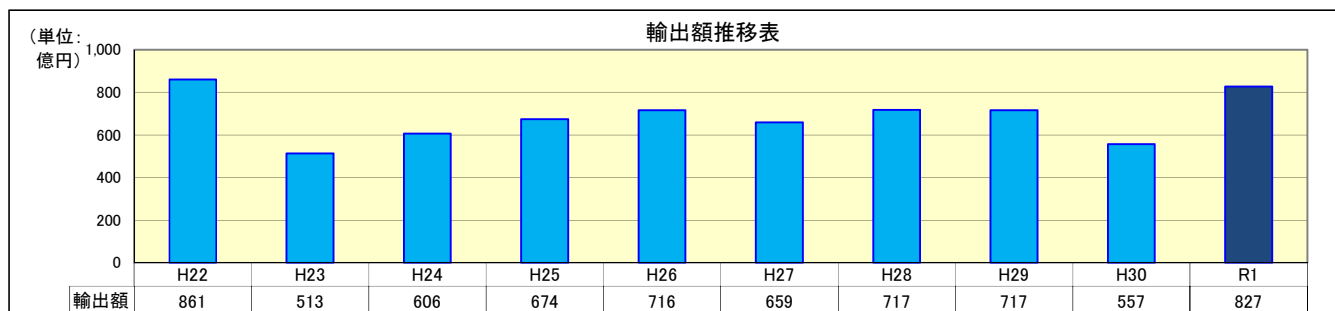
国 名	価 額				主要品名
	令和元年	平成30年	前年比	構成比	
大韓民国	9,772,980	10,222,245	95.6%	17.0%	鉄鋼、金属製品、一般機械
中華人民共和国	29,532,017	26,487,567	111.5%	51.3%	家具、金属製品、電気機器
ベトナム	2,076,443	1,674,607	124.0%	3.6%	家具、衣類及び同附属品、金属製品
タイ	2,166,148	1,798,151	120.5%	3.8%	家具、飼料、その他の化学製品
インドネシア	2,794,698	2,096,483	133.3%	4.9%	衣類及び同附属品、一般機械、家具
ミャンマー	939,139	952,460	98.6%	1.6%	衣類及び同附属品
インド	1,550,212	1,402,014	110.6%	2.7%	衣類及び同附属品、飼料、プラスチック
ロシア	1,328,562	996,017	133.4%	2.3%	石炭
ペルー	1,274,756	1,434,784	88.8%	2.2%	飼料
チリ	1,086,705	743,323	146.2%	1.9%	動物性油脂、飼料

3 外国貿易船入港状況

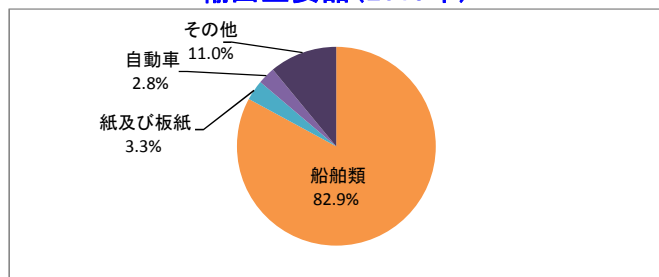
(単位:隻)

	令和元年	平成30年	前年比
入港隻数	418	426	98.1%

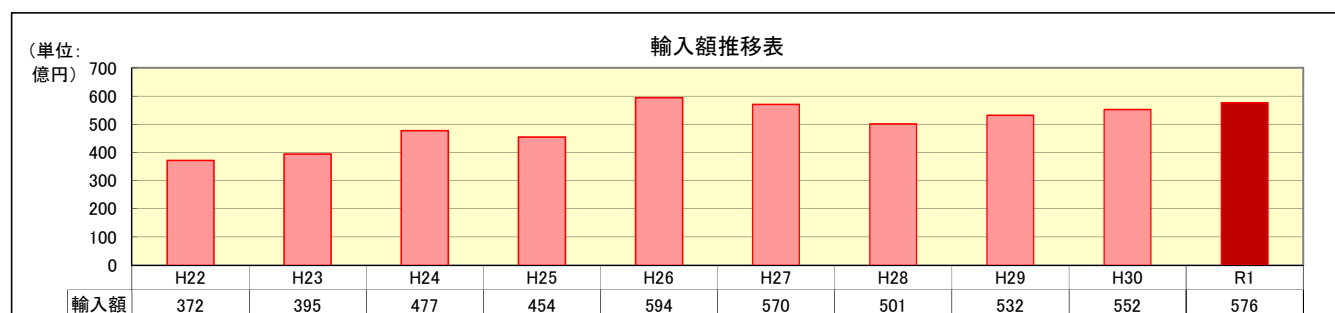
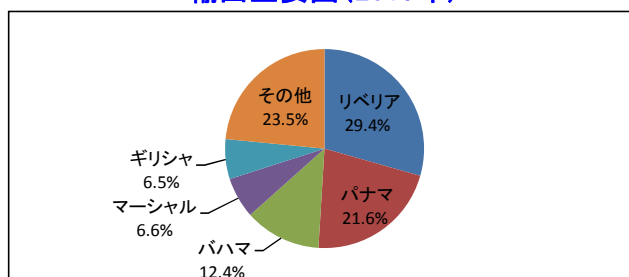
4 グラフ



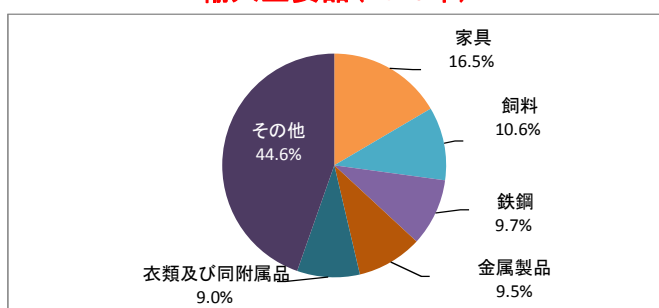
輸出主要品(2019年)



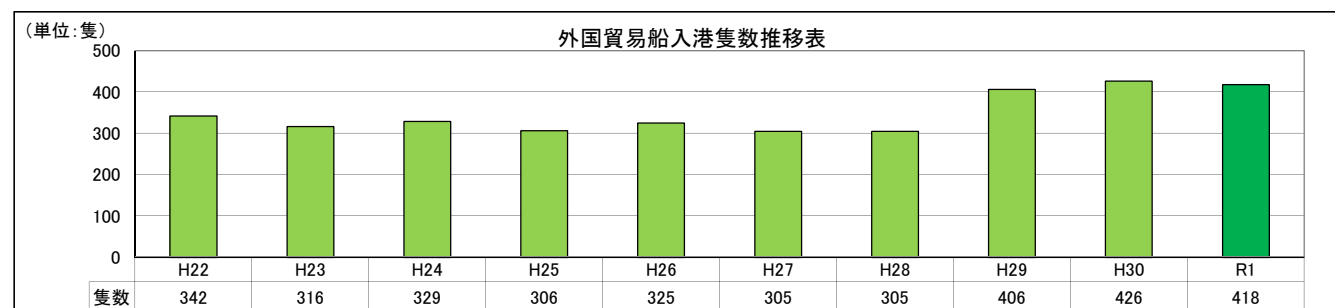
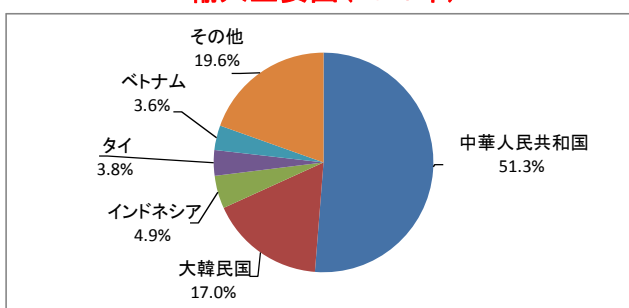
輸出主要国(2019年)



輸入主要品(2019年)



輸入主要国(2019年)



- (注)
- 1 価額は、輸出はF O B価格、輸入はC I F価格。
 - 2 輸出は当該輸出貨物を積載する船舶又は航空機の出港の日、輸入は当該貨物の輸入許可の日（蔵入貨物、移入貨物及び輸入許可前引取貨物は、それぞれ当該貨物の承認の日）をもって計上。
 - 3 統計数値の単位未満は、四捨五入を行うため総数の内訳の計が一致しない場合があります。
 - 4 この内容を引用されるときは、伊万里税関支署発表の旨を付記してください。

《本資料についての問い合わせ先》

伊万里税関支署 電話 (0955) 28-2514

門司税関のホームページでもご覧いただけます。 <http://www.customs.go.jp/moji/>