

伊万里税関支署 貿易概況

(令和元年9月分 輸出:確報値、輸入:9桁速報値)

令和元年11月7日
伊万里税関支署

輸出 2か月ぶりに前年同月を下回る。
輸入 2か月連続で前年同月を下回る。
(差引: 19億41百万円の出超)

1 輸出入総額

(単位:千円)

	当 月			1月以降累計		
	本 年	前 年	前年同月比	本 年	前 年	前年同期比
輸 出	6,503,792	7,054,093	92.2%	66,233,542	45,246,007	146.4%
輸 入	4,563,038	5,513,562	82.8%	41,828,131	40,925,331	102.2%
輸出入総額	11,066,830	12,567,655	88.1%	108,061,673	86,171,338	125.4%
差 引 額	1,940,754	1,540,531		24,405,411	4,320,676	

(差引額の「△」は、輸入超過を示す。)

2 貿易動向(対比は前年同月)

【輸出】

輸出額は、65億4百万円(92.2%)と、2か月ぶりに前年同月を下回った。

品目別では、「鉄鋼くず」が2億24百万円(+1億66百万円、386.2%)、「自動車」が2億78百万円(+1億41百万円、203.1%)と増加したものの、「船舶」が49億78百万円(▲11億38百万円、81.4%)、「金属製品」が7百万円(▲1億21百万円、5.8%)と減少した。

国別では、「バハマ」が+49億78百万円(全増)、「タイ」が3億79百万円(+3億19百万円、633.7%)と増加したものの、「大韓民国」が1億44百万円(▲58百万円、71.4%)、「中華人民共和国」が74百万円(▲1億20百万円、37.9%)と減少した。

【輸入】

輸入額は、45億63百万円(82.8%)と、2か月連続で前年同月を下回った。

品目別では、「金属製品」が4億97百万円(+1億34百万円、137.1%)、「家具」が8億82百万円(+1億25百万円、116.5%)と増加したものの、「飼料」が6億61百万円(▲6億24百万円、51.4%)、「無機化合物」が1億20百万円(▲3億66百万円、24.7%)と減少した。

国別では、「中華人民共和国」が24億2百万円(+77百万円、103.3%)、「タイ」が1億45百万円(+35百万円、132.4%)と増加したものの、「ペルー」が1億90百万円(▲4億22百万円、31.0%)、「アメリカ合衆国」が42百万円(▲3億1百万円、12.3%)と減少した。

2-(1) 輸出主要品別表

(単位:千円)

品名	単位	当 月					1 月以降累計				
		数量	前年同月比	価額	前年同月比	構成比	数量	前年同期比	価額	前年同期比	構成比
食料品及び動物				13,594	33.2%	0.2%			675,892	78.6%	1.0%
魚介類	MT	63	29.7%	9,846	26.7%	0.2%	4,433	91.8%	637,903	81.2%	1.0%
原材料				275,672	157.7%	4.2%			1,789,025	91.2%	2.7%
鉄鋼くず	MT	7,456	930.8%	224,437	386.2%	3.5%	27,028	111.1%	937,026	92.1%	1.4%
化学製品				380,930	13.9倍	5.9%			845,207	155.0%	1.3%
その他の化学製品	MT	38	全増	353,545	全増	5.4%	77	197.4%	617,184	205.8%	0.9%
原料別製品				492,308	115.0%	7.6%			3,439,775	98.3%	5.2%
紙及び板紙	MT	9,085	147.9%	346,027	129.4%	5.3%	44,222	87.4%	1,922,765	87.4%	2.9%
鉄鋼	MT	2,052	62.2倍	132,180	524.7%	2.0%	21,443	164.1%	1,386,847	135.4%	2.1%
金属製品				7,431	5.8%	0.1%			101,961	40.2%	0.2%
機械類及び輸送用機器				5,332,723	83.6%	82.0%			58,760,135	154.9%	88.7%
一般機械				22,640	33.6%	0.3%			1,106,492	122.0%	1.7%
自動車	NO	608	205.4%	278,458	203.1%	4.3%	3,222	151.0%	1,587,135	150.9%	2.4%
船舶	NO	1	100.0%	4,977,935	81.4%	76.5%	8	133.3%	55,483,778	156.7%	83.8%

2-(2) 輸出主要国別表

(単位:千円)

国名	当 月			1 月以降累計		
	価 額	前年同月比	構成比	価 額	前年同期比	構成比
大韓民国	143,963	71.4%	2.2%	2,347,175	96.1%	3.5%
中華人民共和国	73,529	37.9%	1.1%	2,191,214	96.7%	3.3%
香港	—	全減	—	5,201,026	85.8倍	7.9%
ベトナム	317,597	242.3%	4.9%	1,722,747	101.8%	2.6%
タイ	378,687	633.7%	5.8%	760,197	171.0%	1.1%
ギリシャ	—	—	—	5,365,342	98.1%	8.1%
ロシア	282,970	200.3%	4.4%	1,625,135	150.5%	2.5%
パハマ	4,977,935	全増	76.5%	4,977,935	全増	7.5%

2-(3) 輸入主要品別表

(単位:千円)

品名	単位	当 月					1 月以降累計				
		数量	前年同月比	価額	前年同月比	構成比	数量	前年同期比	価額	前年同期比	構成比
食料品及び動物				738,296	53.0%	16.2%			5,439,112	89.5%	13.0%
飼料	MT	6,615	68.8%	660,766	51.4%	14.5%	41,471	93.8%	4,223,668	83.0%	10.1%
化学製品				301,534	42.6%	6.6%			3,239,092	62.7%	7.7%
無機化合物	MT	270	43.7%	120,208	24.7%	2.6%	3,457	79.4%	1,745,212	44.7%	4.2%
原料別製品				1,278,466	111.7%	28.0%			11,285,550	118.3%	27.0%
鉄鋼	MT	7,186	117.3%	488,099	114.9%	10.7%	69,751	119.6%	4,772,047	125.4%	11.4%
金属製品				496,634	137.1%	10.9%			4,118,194	121.4%	9.8%
機械類及び輸送用機器				685,567	90.1%	15.0%			7,021,050	117.5%	16.8%
一般機械				365,769	116.3%	8.0%			3,723,271	128.5%	8.9%
電気機器				276,063	64.5%	6.0%			3,032,400	132.3%	7.2%
雑製品				1,405,794	102.8%	30.8%			12,588,264	101.7%	30.1%
家具	KG	2,745,221	126.4%	881,569	116.5%	19.3%	22,327,424	108.0%	6,947,310	102.3%	16.6%
衣類及び同附属品				334,900	89.5%	7.3%			3,744,358	102.6%	9.0%

2-(4) 輸入主要国別表

(単位:千円)

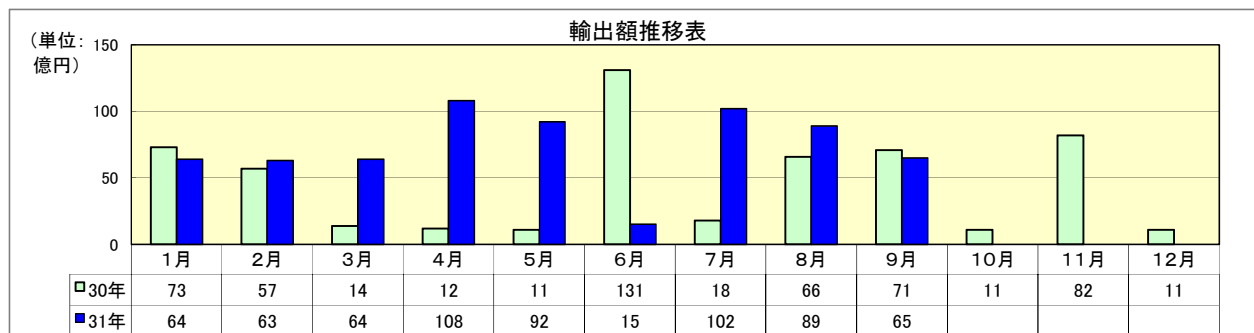
国名	当 月			1 月以降累計		
	価 額	前年同月比	構成比	価 額	前年同期比	構成比
大韓民国	845,168	84.0%	18.5%	7,773,235	101.6%	18.6%
中華人民共和国	2,402,232	103.3%	52.6%	20,849,411	108.1%	49.8%
ベトナム	112,461	114.1%	2.5%	1,565,418	135.7%	3.7%
タイ	144,550	132.4%	3.2%	1,596,061	134.3%	3.8%
インドネシア	188,337	111.4%	4.1%	1,797,671	124.1%	4.3%
ロシア	—	—	—	1,114,974	140.4%	2.7%
アメリカ合衆国	42,357	12.3%	0.9%	497,816	21.8%	1.2%
ペルー	189,651	31.0%	4.2%	673,496	63.8%	1.6%

3 外国貿易船入港状況

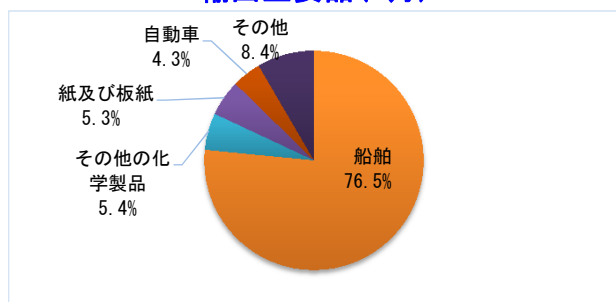
(単位:隻)

当 月			1 月以降累計		
本 年	前 年	前年同月比	本 年	前 年	前年同期比
31	34	91.2%	310	321	96.6%

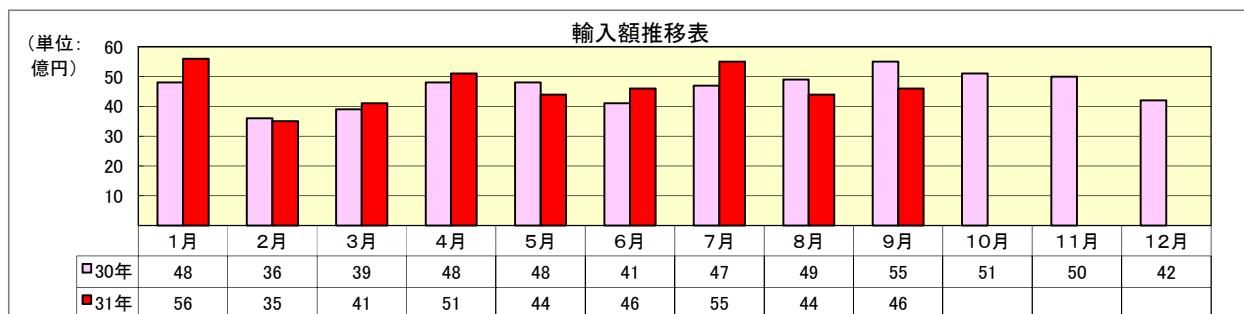
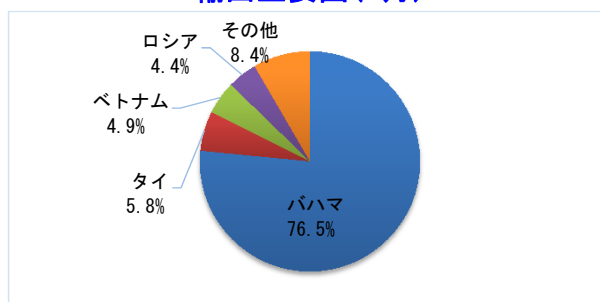
4 グラフ



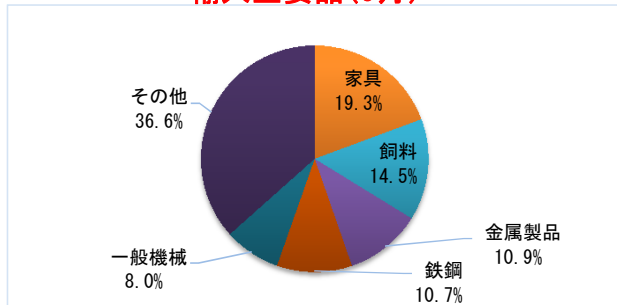
輸出主要品(9月)



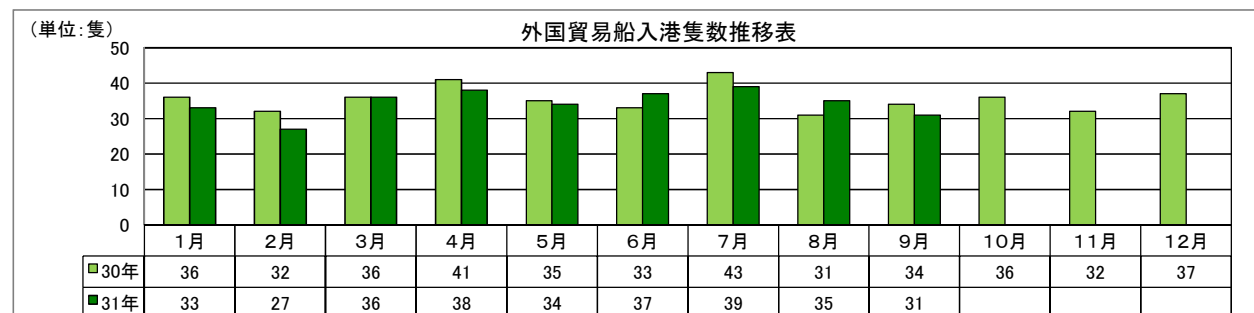
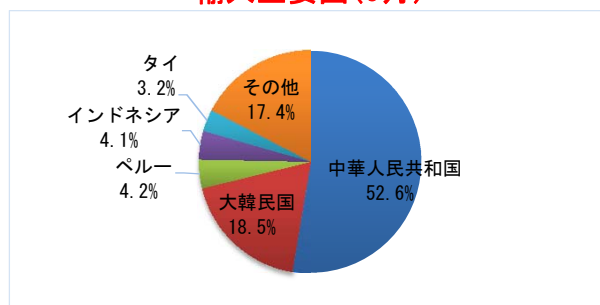
輸出主要国(9月)



輸入主要品(9月)



輸入主要国(9月)



- (注)
- 1 価額は、輸出はF O B価格、輸入はC I F価格。
 - 2 輸出は当該輸出貨物を積載する船舶又は航空機の出港の日、輸入は当該貨物の輸入許可の日（蔵入貨物、移入貨物及び輸入許可前引取貨物は、それぞれ当該貨物の承認の日）をもって計上。
 - 3 統計数値の単位未満は、四捨五入を行うため総数の内訳の計が一致しない場合があります。
 - 4 この内容を引用されるときは、伊万里税関支署発表の旨を付記してください。

＜ 本資料についての問い合わせ先 ＞
 伊万里税関支署 電話 (0955) 28-2514
 門司税関のホームページでもご覧いただけます。 <http://www.customs.go.jp/moji/>