

下関港貿易概況（速報値）

令和 6 年 9 月 26 日
下 関 税 関 支 署

令和 6 年 8 月分

輸出：2 か月ぶりのプラス
輸入：4 か月連続のプラス

1 総 額

（単位：百万円、％）

区分 出入別	8 月	前年同月比	1 月 以 降 の 累 計	
			本 年	前年同期比
輸 出	91, 099	143. 1	687, 433	116. 8
輸 入	26, 728	123. 9	195, 892	106. 2
差 引 額	64, 371		491, 541	

【輸出】

ゴム製品、電気機器、元素及び化合物などが減少したものの、一般機械、精密機器類、プラスチックなどが増加し、総額では910億99百万円、前年同月比43.1％増となり、2か月ぶりのプラスとなった。

なお、国別の増減は、主に中華人民共和国、大韓民国、オーストラリアが増加、アメリカ合衆国、インドネシア、カナダが減少し、構成比は、大韓民国が47.3％、中華人民共和国が46.2％となった。

【輸入】

輸送用機器、魚介類及び同調製品、電気機器などが減少したものの、石油及び同製品、一般機械、鉱物性タール及び粗製薬品などが増加し、総額では267億28百万円、前年同月比23.9％増となり、4か月連続のプラスとなった。

なお、国別の増減は、主に大韓民国、ペルー、中華人民共和国が増加、アメリカ合衆国、エストニア、ベトナムが減少し、構成比は、大韓民国が55.2％、中華人民共和国が26.9％となった。

※資料中における価額、数量、単位略語等

《価額・数量》「0」は単位に満たないもの、「—」は実績がないもの。「殆全増」は100倍以上のもの。
《単位》KG…(キログラム)、MT…(トン)、NO…(個、台、隻)、TH…(千個)、KL…(キロリットル)、DZ…(ダース)

この内容を引用されるときは、「下関税関支署発表による」と付記してください。
資料に関する問い合わせ先：下関税関支署 総務課（TEL 083-266-5376）

2 輸 出

(単位：百万円)

【品目別】

一 般 機 械	51,841	(61.8% 増)	…… 半導体等製造装置
精 密 機 器 類	17,065	(76.8% 増)	…… 科学光学機器
プ ラ ス チ ッ ク	7,798	(52.4% 増)	

などが増加し、

ゴ ム 製 品	2,932	(43.6% 減)	…… ゴムタイヤ及びチューブ
電 気 機 器	2,012	(32.5% 減)	…… 電気計測機器
元 素 及 び 化 合 物	489	(38.4% 減)	…… 無機化合物

などが減少したものの、全体で前年同月比43.1%増となり、2か月ぶりのプラスとなった。

【国別】

中 華 人 民 共 和 国	42,052	(61.4% 増)	…… 半導体等製造装置
大 韓 民 国	43,075	(46.0% 増)	…… 半導体等製造装置
オ ー ス ト ラ リ ア	1,097	(63.1% 増)	…… ゴムタイヤ及びチューブ

などが増加し、

ア メ リ カ 合 衆 国	836	(57.0% 減)	…… ゴムタイヤ及びチューブ
イ ン ド ネ シ ア	1,337	(27.7% 減)	…… ゴムタイヤ及びチューブ
カ ナ ダ	10	(97.5% 減)	…… ゴムタイヤ及びチューブ

などが減少した。

3 輸 入

【品目別】

石 油 及 び 同 製 品	6,259	(14.7 倍)	…… 石油製品
一 般 機 械	3,193	(14.9% 増)	…… 半導体等製造装置
鉱物性タール及び粗製薬品	753	(63.8% 増)	

などが増加し、

輸 送 用 機 器	1,198	(37.7% 減)	…… 自動車の部分品
魚 介 類 及 び 同 調 製 品	2,402	(22.1% 減)	…… 魚介類
電 気 機 器	4,596	(12.4% 減)	…… 通信機

などが減少したものの、全体で前年同月比23.9%増となり、4か月連続のプラスとなった。

【国別】

大 韓 民 国	14,753	(50.8% 増)	…… 石油製品
ペ ル ー	1,878	(殆全増)	…… 非鉄金属鉱
中 華 人 民 共 和 国	7,185	(12.1% 増)	…… 音響・映像機器（含部品）

などが増加し、

ア メ リ カ 合 衆 国	176	(87.2% 減)	…… 非鉄金属鉱
エ ス ト ニ ア	—	(全 減)	…… 通信機
ベ ト ナ ム	517	(52.3% 減)	…… 木材及びコルク

などが減少した。

※（ ）内は対前年同月比。品目別及び国別各欄の後書きは、増減の主な品目。

輸出 品目表（令和6年8月分）

（単位：百万円、％）

品 名	数 量	単 位	前 年 同 月 比	価 額	前 年 同 月 比	構成比	寄与度
総 額				91,099	143.1	100.0	43.1
食料品及び動物				756	91.2	0.8	▲ 0.1
肉類及び同調製品	—	MT	全減	—	全減	—	▲ 0.2
魚介類及び同調製品	124	MT	90.5	106	84.9	0.1	▲ 0.0
魚介類	110	MT	90.2	76	78.0	0.1	▲ 0.0
魚介類の調製品	13	MT	86.7	30	109.5	0.0	0.0
飼料	1,624	MT	106.6	604	111.7	0.7	0.1
鉱物性燃料				0	全増	0.0	0.0
石油及び同製品				0	全増	0.0	0.0
石油製品				0	全増	0.0	0.0
軽油	—	KL	—	—	—	—	—
化学製品				9,481	135.6	10.4	3.9
元素及び化合物				489	61.6	0.5	▲ 0.5
有機化合物				344	181.0	0.4	0.2
無機化合物	88	MT	21.4	146	24.1	0.2	▲ 0.7
染料・なめし剤及び着色剤	88	MT	146.7	895	116.1	1.0	0.2
塗料類	85	MT	149.1	893	117.3	1.0	0.2
プラスチック	1,788	MT	148.6	7,798	152.4	8.6	4.2
原料別製品				7,640	79.3	8.4	▲ 3.1
ゴム製品	3,340	MT	58.8	2,932	56.4	3.2	▲ 3.6
ゴムタイヤ及びチューブ	3,333	MT	58.7	2,901	56.1	3.2	▲ 3.6
紙類及び同製品	9	MT	75.0	13	76.7	0.0	▲ 0.0
織物用糸及び繊維製品				149	82.6	0.2	▲ 0.0
織物				71	123.4	0.1	0.0
非金属鉱物製品				214	96.1	0.2	▲ 0.0
鉄鋼	667	MT	156.6	1,022	112.5	1.1	0.2
管及び管用継手	485	MT	192.5	784	154.8	0.9	0.4
非鉄金属	1,755	MT	91.0	3,195	104.7	3.5	0.2
銅及び同合金	1,705	MT	95.3	3,065	106.3	3.4	0.3
アルミニウム及び同合金	39	MT	29.8	92	74.3	0.1	▲ 0.0
機械類及び輸送用機器				54,260	152.5	59.6	29.3
一般機械				51,841	161.8	56.9	31.1
原動機	22	MT	215.6	120	92.1	0.1	▲ 0.0
金属加工機械				6	91.8	0.0	▲ 0.0
加熱用・冷却用機器				5	17.4	0.0	▲ 0.0
ポンプ及び遠心分離機				229	120.5	0.3	0.1
荷役機械				76	80.1	0.1	▲ 0.0
半導体等製造装置	1,007	MT	131.6	50,553	166.0	55.5	31.6
電気機器				2,012	67.5	2.2	▲ 1.5
重電機器				240	42.7	0.3	▲ 0.5
電気回路等の機器				299	117.0	0.3	0.1
絶縁電線及び絶縁ケーブル	14	MT	48.3	89	80.3	0.1	▲ 0.0
映像機器	1	NO	全増	1	全増	0.0	0.0
音響・映像機器の部分品	3,190	KG	164.9	38	173.9	0.0	0.0
電池				158	100.0	0.2	0.0
半導体等電子部品				105	190.1	0.1	0.1
電気計測機器				327	27.1	0.4	▲ 1.4
輸送用機器				407	74.1	0.4	▲ 0.2
自動車	419	NO	119.0	318	78.4	0.3	▲ 0.1
自動車の部分品	11	MT	2,390.2	19	610.2	0.0	0.0
船舶類	11	NO	73.3	40	30.8	0.0	▲ 0.1
雑製品				17,525	177.8	19.2	12.0
衣類及び同附属品				9	1,809.1	0.0	0.0
精密機器類				17,065	176.8	18.7	11.6
科学光学機器				17,065	176.8	18.7	11.6
その他の雑製品				449	228.6	0.5	0.4
書籍・新聞・雑誌	12	MT	43.4	31	59.9	0.0	▲ 0.0
運動用具				71	115.3	0.1	0.0
釣具				71	115.3	0.1	0.0

輸入 品目表（令和6年8月分）

（単位：百万円、％）

品 名	数 量	単 位	前 年 同 月 比	価 額	前 年 同 月 比	構 成 比	寄与度
総 額				26,728	123.9	100.0	23.9
食料品及び動物				3,323	81.2	12.4	▲ 3.6
肉類及び同調製品	238	MT	82.1	145	84.4	0.5	▲ 0.1
豚・いのししの肉	46	MT	27.5	32	32.9	0.1	▲ 0.3
魚介類及び同調製品	2,880	MT	69.2	2,402	77.9	9.0	▲ 3.2
魚介類	2,758	MT	69.4	2,168	77.2	8.1	▲ 3.0
甲殻類及び軟体動物	653	MT	84.7	732	82.3	2.7	▲ 0.7
魚介類の調製品	122	MT	65.6	234	85.6	0.9	▲ 0.2
穀物及び同調製品	—	MT	全減	—	全減	—	▲ 0.1
果実及び野菜	1,127	MT	88.0	714	106.7	2.7	0.2
果実	69	MT	84.9	62	83.0	0.2	▲ 0.1
野菜	1,057	MT	88.2	653	109.7	2.4	0.3
生鮮・冷蔵野菜	756	MT	88.6	434	120.7	1.6	0.3
原材料				2,864	112.5	10.7	1.5
木材及びコルク				1,031	106.4	3.9	0.3
木材				—	—	—	—
粗鉱物	—	MT	—	—	—	—	—
りん鉱石	—	MT	—	—	—	—	—
金属鉱及びびくず	10,837	MT	74.6	1,815	117.0	6.8	1.2
亜鉛鉱	10,837	MT	81.1	1,815	124.2	6.8	1.6
鉱物性燃料				6,259	1,467.8	23.4	27.0
石油及び同製品				6,259	1,467.8	23.4	27.0
石油製品				6,259	1,467.8	23.4	27.0
軽油	66,144	KL	1,333.8	6,259	1,467.7	23.4	27.0
化学製品				989	156.4	3.7	1.7
元素及び化合物				9	全増	0.0	0.0
鉱物性タール及び粗製薬品	7,079	MT	142.3	753	163.8	2.8	1.4
プラスチック	50	MT	172.4	140	333.6	0.5	0.5
原料別製品				1,272	117.8	4.8	0.9
織物用糸及び繊維製品				151	77.6	0.6	▲ 0.2
合成繊維織物	17	MT	91.2	53	100.9	0.2	0.0
チュール及びししゅう布類	287	KG	23.5	2	36.7	0.0	▲ 0.0
メリヤス編物及びクロセ編物	15	MT	88.5	22	77.3	0.1	▲ 0.0
鉄鋼	401	MT	54.3	186	73.3	0.7	▲ 0.3
非鉄金属	943	MT	278.2	375	223.6	1.4	1.0
銅及び同合金	2	MT	100.0	7	134.8	0.0	0.0
アルミニウム及び同合金	941	MT	281.7	369	263.8	1.4	1.1
金属製品				471	129.9	1.8	0.5
機械類及び輸送用機器				8,987	90.3	33.6	▲ 4.5
一般機械				3,193	114.9	11.9	1.9
原動機	157	MT	51.6	382	81.3	1.4	▲ 0.4
事務用機器				7	17.4	0.0	▲ 0.2
ポンプ及び遠心分離機				154	110.9	0.6	0.1
荷役機械	82	MT	27.3	76	21.8	0.3	▲ 1.3
電気機器				4,596	87.6	17.2	▲ 3.0
重電機器				239	167.2	0.9	0.4
電気回路等の機器	20	MT	79.1	158	72.3	0.6	▲ 0.3
絶縁電線及び絶縁ケーブル	65	MT	312.5	228	234.2	0.9	0.6
音響・映像機器（含部品）				1,508	416.2	5.6	5.3
通信機				67	5.2	0.2	▲ 5.6
半導体等電子部品				244	63.3	0.9	▲ 0.7
I C	87	TH	29.1	32	70.0	0.1	▲ 0.1
電気計測機器				99	17.8	0.4	▲ 2.1
輸送用機器				1,198	62.3	4.5	▲ 3.4
自動車の部分品	577	MT	69.2	376	30.3	1.4	▲ 4.0
雑製品				2,464	92.4	9.2	▲ 0.9
バッグ類	13	MT	276.3	35	197.2	0.1	0.1
衣類及び同附属品				964	127.9	3.6	1.0
衣類	19,790	DZ	131.7	434	133.4	1.6	0.5
メリヤス編み及びクロセ編み衣類				490	122.3	1.8	0.4
はき物	8	MT	109.5	38	88.3	0.1	▲ 0.0
精密機器類				1,040	100.0	3.9	0.0
科学光学機器				1,038	100.0	3.9	▲ 0.0
その他の雑製品				242	30.7	0.9	▲ 2.5
運動用具				78	107.3	0.3	0.0

国 別 表（令和6年8月分）

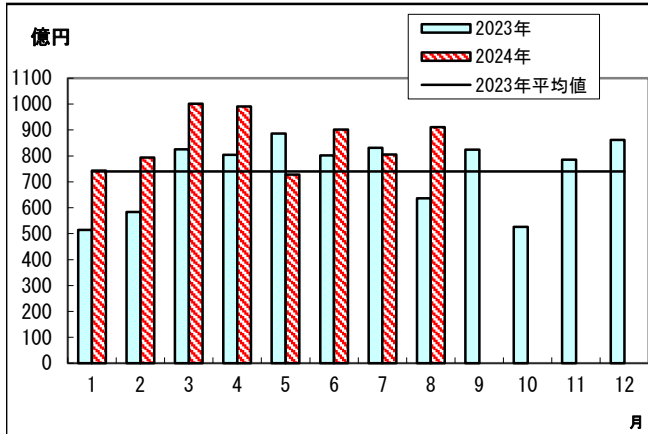
（単位：百万円、％）

国 名	輸 出				輸 入			
	価 額	前 年 同 月 比	構成比	寄与度	価 額	前 年 同 月 比	構成比	寄与度
総 額	91,099	143.1	100.0	43.1	26,728	123.9	100.0	23.9
【アジア】	88,774	148.9	97.4	45.8	23,287	129.6	87.1	24.6
大韓民国	43,075	146.0	47.3	21.3	14,753	150.8	55.2	23.0
北朝鮮	—	—	—	—	—	—	—	—
中華人民共和国	42,052	161.4	46.2	25.1	7,185	112.1	26.9	3.6
台 湾	235	71.2	0.3	▲ 0.1	584	133.2	2.2	0.7
ベトナム	400	殆全増	0.4	0.6	517	47.7	1.9	▲ 2.6
タ イ	945	79.0	1.0	▲ 0.4	23	73.3	0.1	▲ 0.0
シンガポール	418	101.5	0.5	0.0	—	—	—	—
マレーシア	52	94.8	0.1	▲ 0.0	10	257.0	0.0	0.0
フィリピン	111	104.9	0.1	0.0	29	全増	0.1	0.1
インドネシア	1,337	72.3	1.5	▲ 0.8	—	全減	—	▲ 0.3
カンボジア	—	全減	—	▲ 0.1	—	—	—	—
インド	72	854.9	0.1	0.1	185	120.4	0.7	0.1
【中東】	—	全減	—	▲ 0.1	—	全減	—	▲ 0.0
サウジアラビア	—	全減	—	▲ 0.0	—	—	—	—
イスラエル	—	—	—	—	—	全減	—	▲ 0.0
アラブ首長国連邦	—	全減	—	▲ 0.1	—	—	—	—
【西欧】	181	131.4	0.2	0.1	107	53.0	0.4	▲ 0.4
ノルウェー	—	全減	—	▲ 0.0	20	47.8	0.1	▲ 0.1
英国	4	全増	0.0	0.0	31	88.1	0.1	▲ 0.0
オランダ	—	—	—	—	—	全減	—	▲ 0.3
ベルギー	—	全減	—	▲ 0.0	0	全増	0.0	0.0
ドイツ	177	291.4	0.2	0.2	1	70.8	0.0	▲ 0.0
【中東欧・ロシア等】	—	全減	—	▲ 0.5	91	7.6	0.3	▲ 5.1
ロシア	—	—	—	—	91	80.0	0.3	▲ 0.1
カザフスタン	—	全減	—	▲ 0.5	—	—	—	—
エストニア	—	—	—	—	—	全減	—	▲ 4.9
（EU）	177	189.4	0.2	0.1	35	2.9	0.1	▲ 5.4
【北米】	846	35.9	0.9	▲ 2.4	906	64.7	3.4	▲ 2.3
カナダ	10	2.5	0.0	▲ 0.6	729	3,012.6	2.7	3.3
アメリカ合衆国	836	43.0	0.9	▲ 1.7	176	12.8	0.7	▲ 5.6
【中南米】	55	47.2	0.1	▲ 0.1	1,909	1,468.3	7.1	8.2
メキシコ	30	30.5	0.0	▲ 0.1	17	133.7	0.1	0.0
ベリーズ	—	—	—	—	—	—	—	—
パナマ	1	全増	0.0	0.0	—	—	—	—
バハマ	7	166.9	0.0	0.0	—	—	—	—
ペルー	—	—	—	—	1,878	殆全増	7.0	8.6
アルゼンチン	—	—	—	—	—	全減	—	▲ 0.1
【アフリカ】	141	50.2	0.2	▲ 0.2	—	全減	—	▲ 0.0
ガーナ	—	全減	—	▲ 0.1	—	—	—	—
タンザニア	110	143.2	0.1	0.1	—	—	—	—
モザンビーク	5	93.6	0.0	▲ 0.0	—	—	—	—
南アフリカ共和国	8	120.2	0.0	0.0	—	—	—	—
【大洋州】	1,102	150.6	1.2	0.6	428	64.4	1.6	▲ 1.1
オーストラリア	1,097	163.1	1.2	0.7	—	全減	—	▲ 2.5
パプアニューギニア	—	全減	—	▲ 0.1	—	—	—	—
ニュージーランド	3	全増	0.0	0.0	428	348.9	1.6	1.4

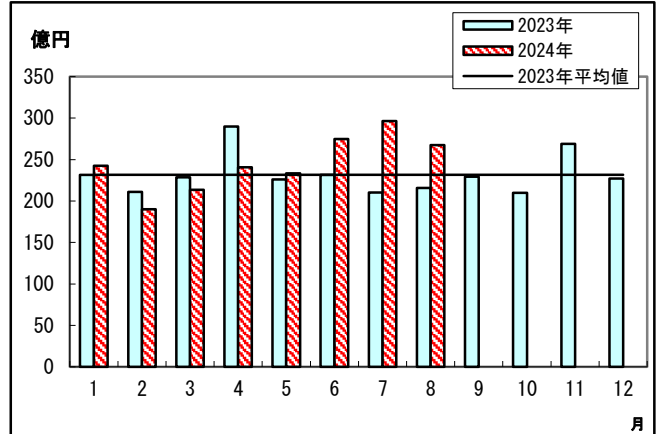
下関港貿易概況（令和6年8月分速報値）

（参考データ）

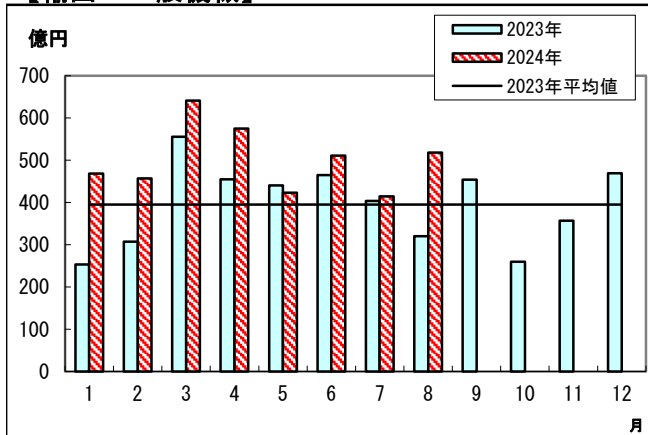
【輸出 総額】



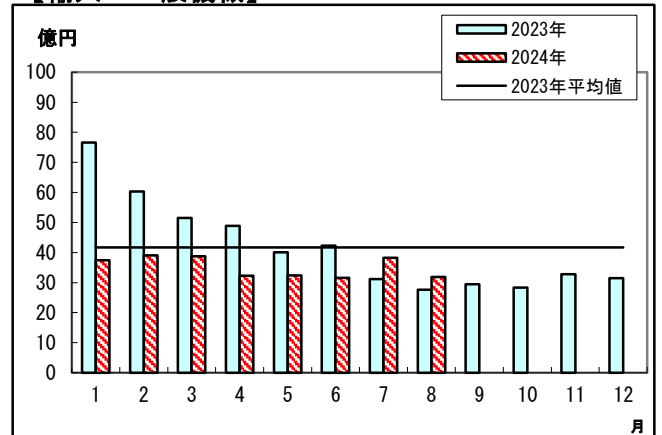
【輸入 総額】



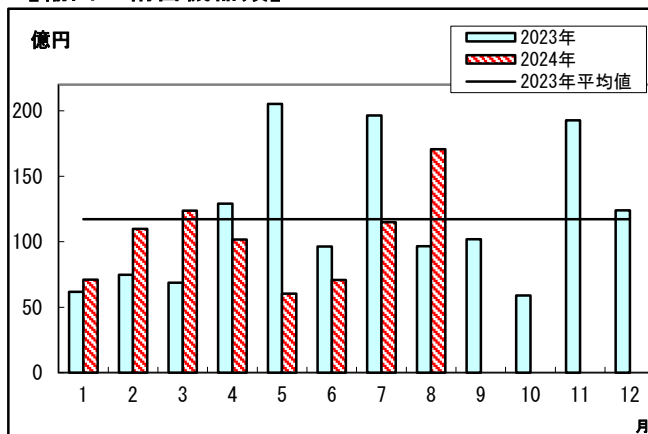
【輸出 一般機械】



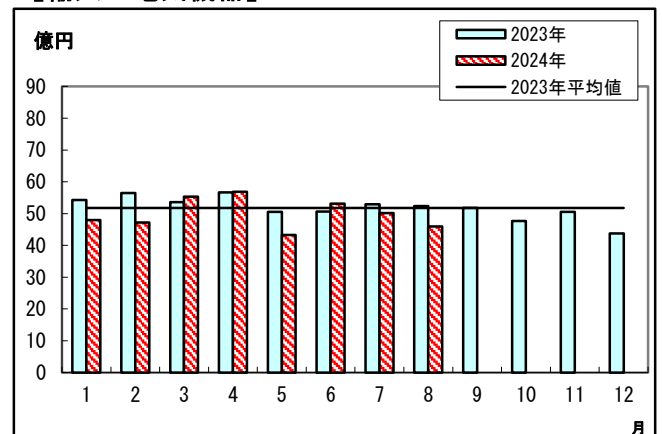
【輸入 一般機械】



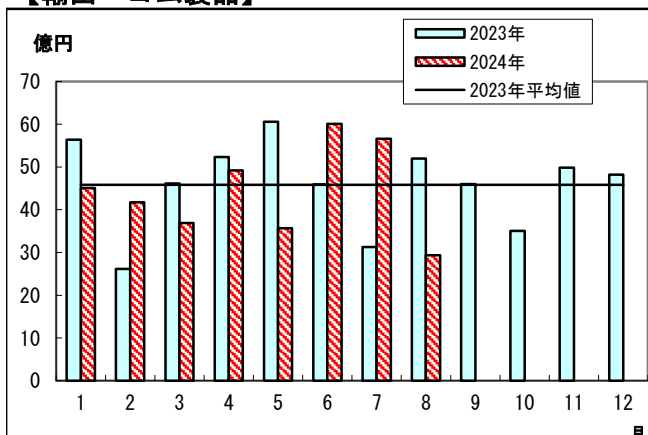
【輸出 精密機器類】



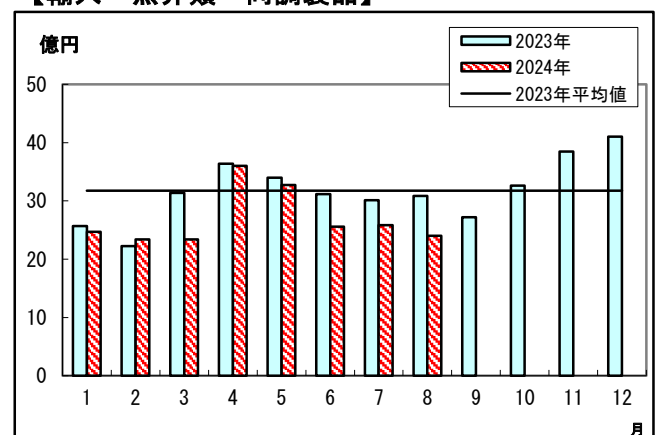
【輸入 電気機器】



【輸出 ゴム製品】



【輸入 魚介類・同調製品】



注）下関港における主要輸出入品の推移