



報道発表

令和6年9月6日
門司税関

上半期の輸入差止件数が2年連続で増加

(令和6年上半期の門司税関における知的財産侵害物品の輸入差止状況)

令和6年上半期の門司税関における、偽ブランド品等の知的財産侵害物品の差止状況をまとめましたのでお知らせします。

◆全体：上半期の輸入差止件数が2年連続で増加

- 輸入差止件数は875件で、前年同期と比べて13.8%増加し、2年連続での増加となり、特に、一般貨物は103件で過去最多となりました。
- 輸入差止点数は20,088点で、前年同期と比べて48.4%減少したものの、2年連続で2万点を超えています。

◆仕出国(地域)別：ベトナム来の輸入差止件数割合が約3割

- 仕出国(地域)別の輸入差止件数では、中国が最多の46.9%(410件)を占め、次いでベトナムが過去最多の261件で、輸入差止件数の約3割(29.8%)を占めました。

◆権利別：著作権侵害物品の輸入差止点数が前年同期の約10.5倍

- 知的財産別では、偽キャラクターグッズなどの著作権侵害物品の輸入差止点数が9,239点となり、前年同期の約10.5倍と大幅に増加し、商標権侵害物品に次いで全体の4割を超えました。

◆品目別：衣類が輸入差止件数・点数ともに最多

- 品目別の輸入差止件数・点数では、衣類が491件・7,677点となり、ともに全品目中最多となりました。

(注) 「輸入差止件数」は、税関が差し止めた知的財産侵害物品が含まれていた輸入申告又は郵便物の数です。

「輸入差止点数」は、税関が差し止めた知的財産侵害物品の数です。

例えば、1件の輸入申告又は郵便物に、20点の知的財産侵害物品が含まれていた場合は、「1件20点」として計上しています。

【問い合わせ先】
門司税関 総務部 税関広報広聴室
TEL：050-3530-8333

令和6年上半期の門司税関における知的財産侵害物品の差止状況(詳細)

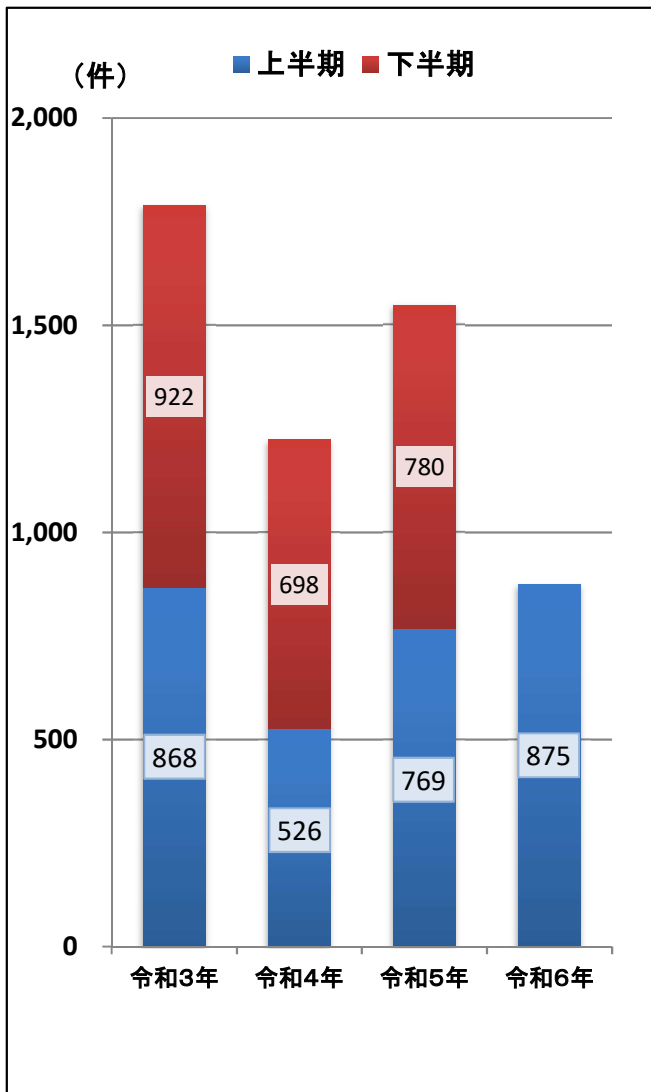
○ 輸入差止件数及び輸入差止点数

- 輸入差止件数は、875件(前年同期比 13.8%増)でした。
- 輸入差止点数は、20,088点(前年同期比 48.4%減)でした。

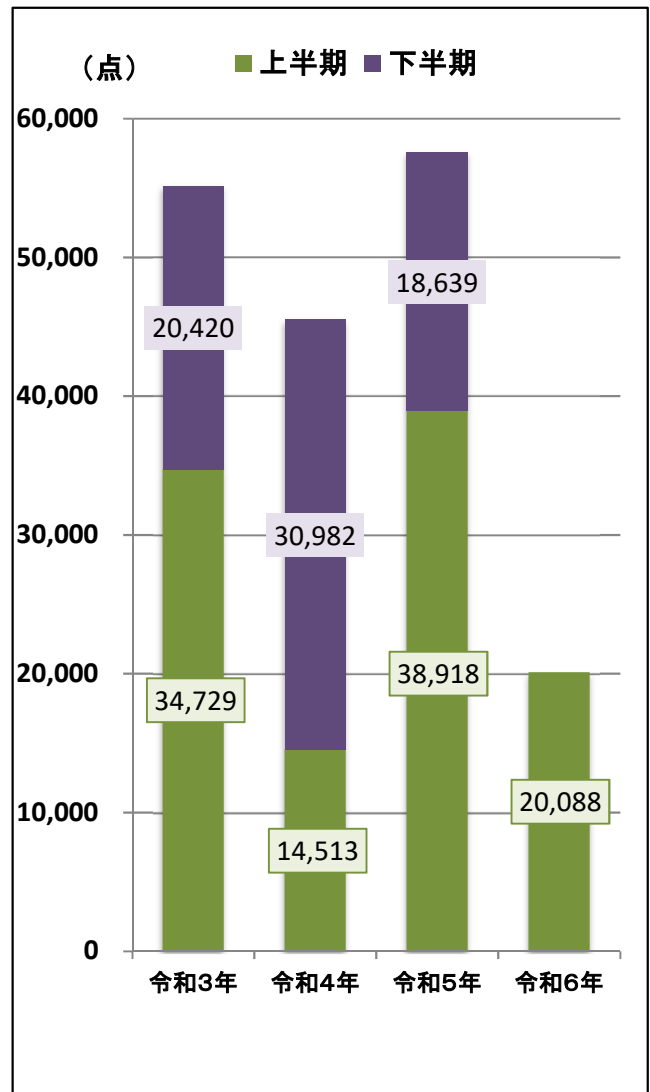
(注)「輸入差止件数」は、税関が差し止めた知的財産侵害物品が含まれていた輸入申告又は郵便物の数です。
「輸入差止点数」は、税関が差し止めた知的財産侵害物品の数です。

知的財産侵害物品の輸入差止実績の推移

(件数ベース)



(点数ベース)

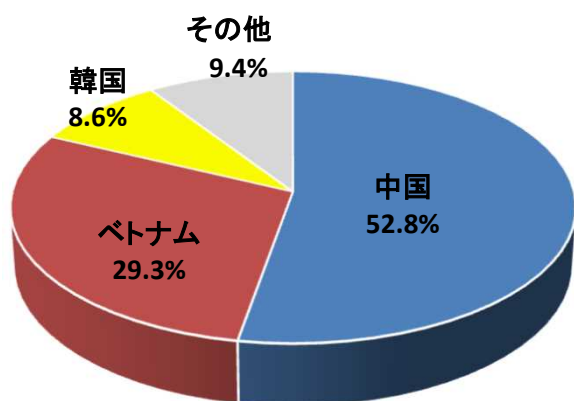


○ 仕出国(地域)別輸入差止実績

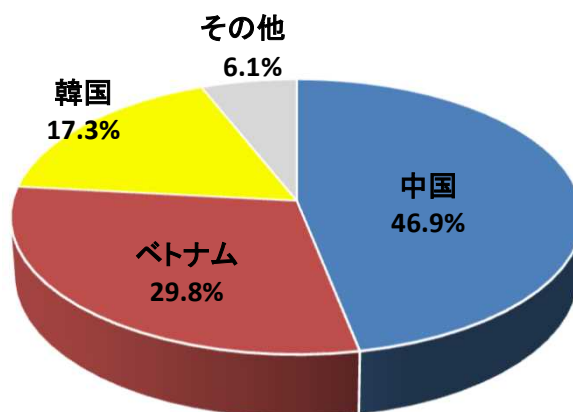
- 輸入差止件数は、中国を仕出とするものが410件(構成比46.9%、前年同期比1.0%増)、次いでベトナムが261件(構成比29.8%、前年同期比16.0%増)、韓国が151件(構成比17.3%、前年同期比128.8%増)でした。
- 輸入差止点数は、中国を仕出とするものが17,528点(構成比87.3%、前年同期比50.9%減)、次いでベトナムが1,657点(構成比8.2%、前年同期比40.4%増)、インドネシアが317点(構成比1.6%、前年同期比83.2%増)でした。

仕出国(地域)別輸入差止実績構成比の推移(件数ベース)

【令和5年上半期】

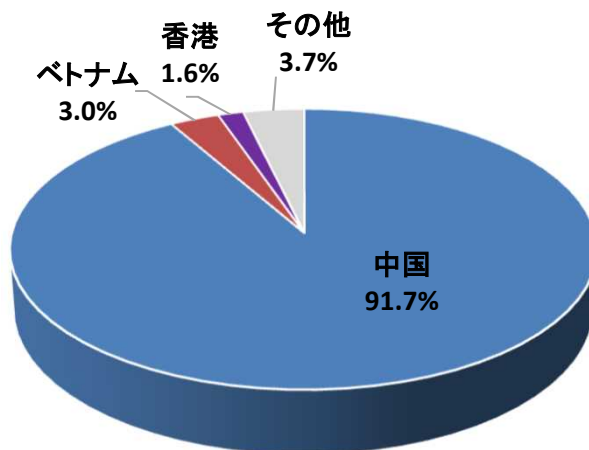


【令和6年上半期】

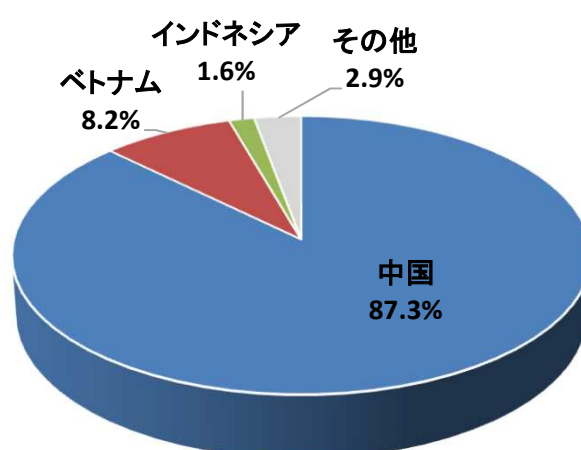


仕出国(地域)別輸入差止実績構成比の推移(点数ベース)

【令和5年上半期】



【令和6年上半期】



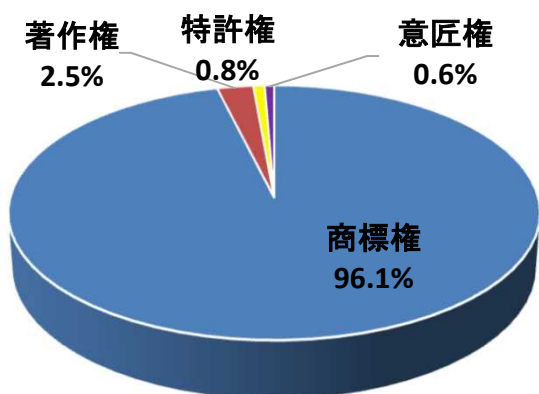
(注) 構成比の合計は、四捨五入の関係で100%にならない場合があります。

○ 知的財産別輸入差止実績

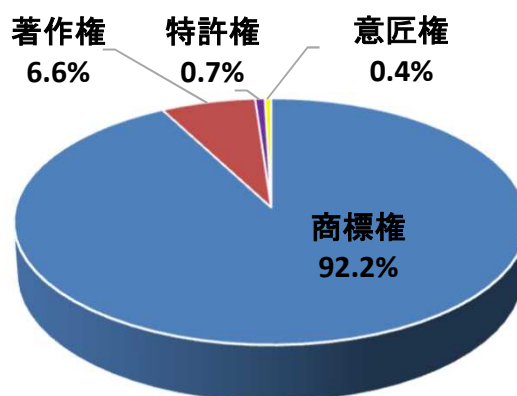
- 輸入差止件数は、偽ブランド品などの商標権侵害物品が 821件（構成比92.2%、前年同期比10.2%増）で、引き続き全体の大半を占め、次いで偽キャラクターグッズなどの著作権侵害物品が59件（構成比6.6%、前年同期比210.5%増）、特許権侵害物品が6件（構成比 0.7%、前年同期増減なし）でした。
- 輸入差止点数は、商標権侵害物品が10,575点（構成比52.6%、前年同期比72.0%減）で最多となっており、次いで著作権侵害物品が 9,239点（構成比46.0%、前年同期比10.5倍）、特許権侵害物品が220点（構成比 1.1%、前年同期比27.9%増）でした。

知的財産別輸入差止実績構成比の推移(件数ベース)

【令和5年上半期】

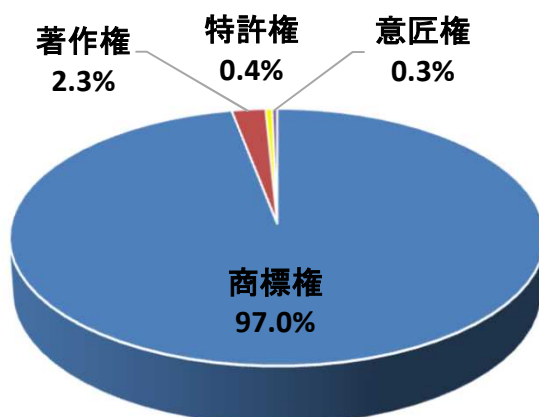


【令和6年上半期】

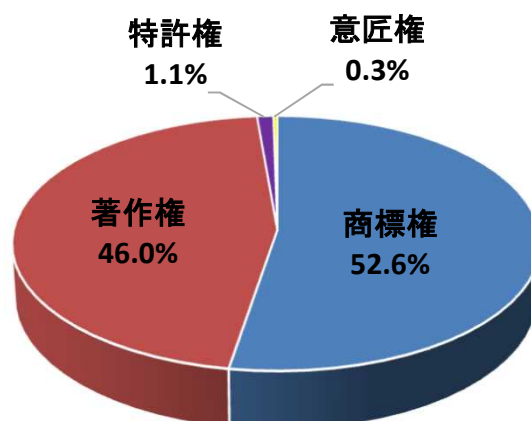


知的財産別輸入差止実績構成比の推移(点数ベース)

【令和5年上半期】



【令和6年上半期】

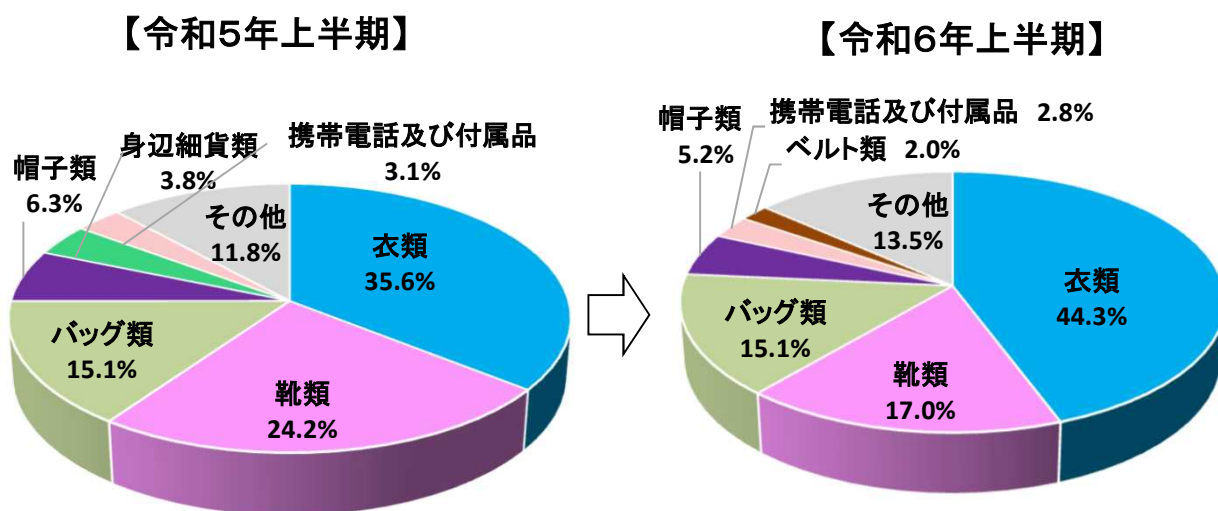


(注) 構成比の合計は、四捨五入の関係で100%にならない場合があります。

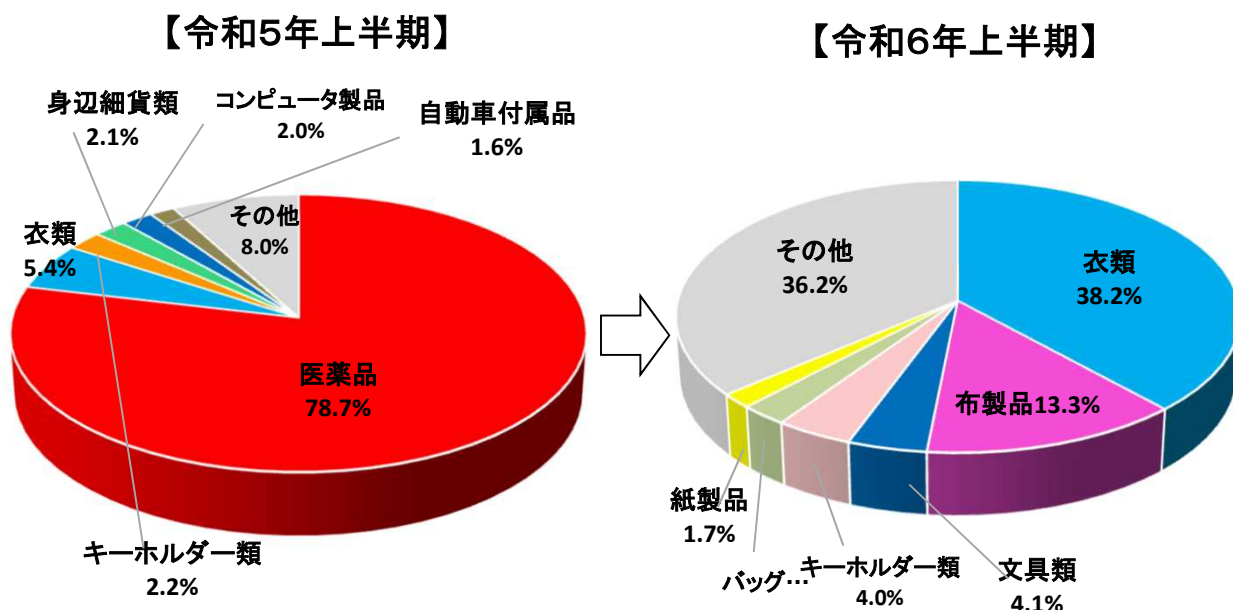
○ 品目別輸入差止実績

- 輸入差止件数は、衣類が491件(構成比44.3%、前年同期比41.9%増)と最も多く、次いで靴類が189件(構成比17.0%、前年同期比19.6%減)、バッグ類が168件(構成比15.1%、前年同期比14.3%増)でした。
- 輸入差止点数は、衣類が7,677点(構成比38.2%、前年同期比264.0%増)と最も多く、次いで布製品が2,680点(構成比13.3%、前年同期比65.4倍)、文具類が822点(構成比4.1%、前年同期全増)でした。

品目別輸入差止実績構成比の推移(件数ベース)



品目別輸入差止実績構成比の推移(点数ベース)



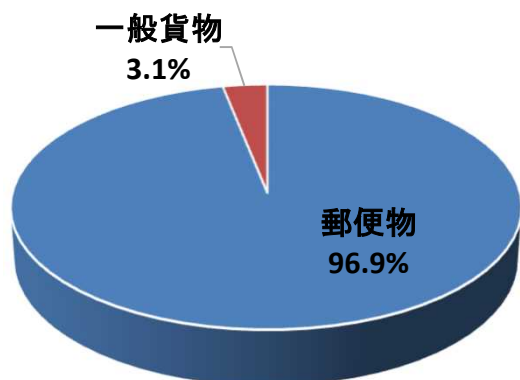
(注) 構成比の合計は、四捨五入の関係で100%にならない場合があります。

○ 輸送形態別輸入差止実績

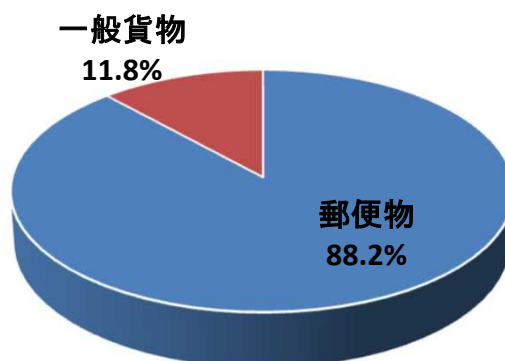
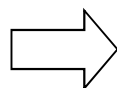
- 輸入差止件数は、郵便物が大半を占めており、郵便物が772件(構成比88.2%、前年同期比3.6%増)、一般貨物が103件(構成比11.8%、前年同期比329.2%増)でした。
- 輸入差止点数は、郵便物が11,036点(構成比54.9%、前年同期比70.1%減)、一般貨物が9,052点(構成比45.1%、前年同期比339.4%増)でした。

輸送形態別輸入差止実績構成比の推移(件数ベース)

【令和5年上半期】

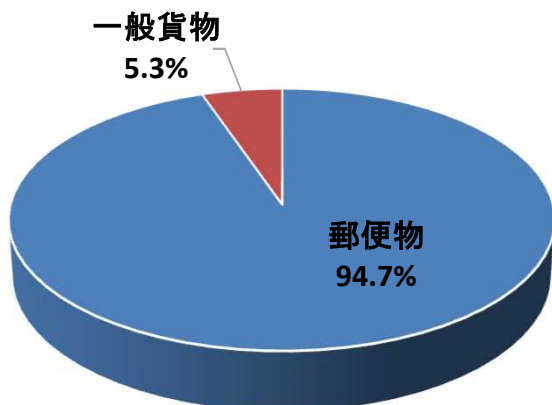


【令和6年上半期】

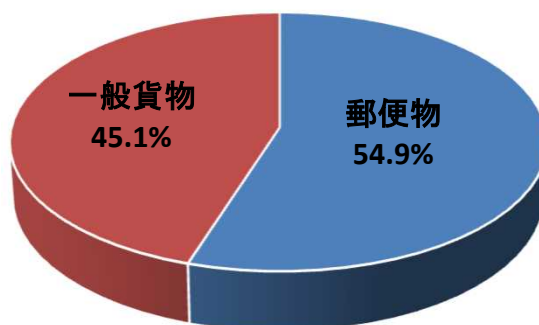
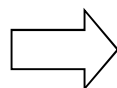


輸送形態別輸入差止実績構成比の推移(点数ベース)

【令和5年上半期】



【令和6年上半期】



1. 仕出国(地域)別輸入差止実績:門司税関

上段: 件数

下段: 点数

	令和3年	令和4年	令和5年	令和5年 上半期	令和6年上 半期	前年同期比	構成比
中国	1,129	820	826	406	410	101.0%	46.9%
	44,476	35,018	49,807	35,676	17,528	49.1%	87.3%
ベトナム	413	212	444	225	261	116.0%	29.8%
	6,948	1,277	2,053	1,180	1,657	140.4%	8.2%
韓国	24	77	154	66	151	228.8%	17.3%
	1,077	7,793	753	461	284	61.6%	1.4%
ネパール	0	0	14	0	15	全増	1.7%
	0	0	46	0	31	全増	0.2%
インドネシア	8	8	31	18	14	77.8%	1.6%
	41	14	194	173	317	183.2%	1.6%
フィリピン	122	44	18	10	9	90.0%	1.0%
	1,248	454	625	537	65	12.1%	0.3%
タイ	16	20	21	16	3	18.8%	0.3%
	212	647	153	74	88	118.9%	0.4%
カンボジア	27	6	4	2	2	100.0%	0.2%
	368	28	10	4	19	475.0%	0.1%
バングラデシュ	0	1	3	2	2	100.0%	0.2%
	0	23	117	27	3	11.1%	0.0%
香港	13	4	4	3	2	66.7%	0.2%
	312	13	605	604	41	6.8%	0.2%
その他	38	32	30	21	6	28.6%	0.7%
	467	228	3,194	182	55	30.2%	0.3%
合 計	1,790	1,224	1,549	769	875	113.8%	100.0%
	55,149	45,495	57,557	38,918	20,088	51.6%	100.0%

(注1) 本表は仕出国(地域)ベースであり、原産国(地域)を示すものではありません。

(注2) 各欄に掲げる構成比の合計は、四捨五入の関係で100%にならない場合があります。

2. 知的財産別輸入差止実績:門司税関

	令和3年	令和4年	令和5年	令和5年 上半期	令和6年 上半期	前年同期比	上段: 件数
							下段: 点数
特許権	11	12	10	6	6	100.0%	0.7%
	4,426	800	290	172	220	127.9%	1.1%
実用新案権	0	0	0	0	0	-	-
	0	0	0	0	0	-	-
意匠権	12	10	8	5	4	80.0%	0.4%
	483	1,394	284	130	54	41.5%	0.3%
商標権	1,696	1,144	1,492	745	821	110.2%	92.2%
	28,307	23,075	47,776	37,739	10,575	28.0%	52.6%
著作権	117	70	58	19	59	310.5%	6.6%
	21,933	20,226	9,207	877	9,239	1,053.5%	46.0%
著作隣接権	0	0	0	0	0	-	-
	0	0	0	0	0	-	-
育成者権	0	0	0	0	0	-	-
	0	0	0	0	0	-	-
不正競争防止法 違反物品	0	0	0	0	0	-	-
	0	0	0	0	0	-	-
合計	1,790	1,224	1,549	769	875	113.8%	100.0%
	55,149	45,495	57,557	38,918	20,088	51.6%	100.0%

(注1) 1事案で複数の知的財産侵害に当たる場合、件数についてはそれぞれの知的財産に、点数については表中上位の知的財産のみに計上しています。したがって、知的財産ごとの件数の合計と合計欄の件数は一致しません。なお、構成比は権利ごとの数の合計(のべ数)をもとに算出しています。

(注2) 各欄に掲げる構成比の合計は、四捨五入の関係で100%にならない場合があります。

3. 品目別輸入差止実績(件数):門司税関

品目	令和3年	令和4年	令和5年	令和5年 上半期	令和6年 上半期	前年同期比	構成比
衣類	825	536	714	346	491	141.9%	44.3%
靴類	379	286	453	235	189	80.4%	17.0%
バッグ類	446	300	349	147	168	114.3%	15.1%
帽子類	114	70	111	61	58	95.1%	5.2%
携帯電話及び付属品	138	79	52	30	31	103.3%	2.8%
ベルト類	33	14	27	12	22	183.3%	2.0%
自動車付属品	9	13	17	4	21	525.0%	1.9%
身辺細貨類	78	51	64	37	16	43.2%	1.4%
時計類	56	33	30	20	12	60.0%	1.1%
眼鏡類及び付属品	8	10	10	7	11	157.1%	1.0%
上記以外の品目	320	148	143	72	90	125.0%	8.1%
合計	1,790	1,224	1,549	769	875	113.8%	100.0%

(注1) 1事案で複数の品目を含んだものがある場合、それぞれに計上するため品目ごとの件数の合計と合計欄の件数は一致しません。なお、構成比は品目ごとの件数の合計(のべ件数)をもとに算出しています。

(注2) 各欄に掲げる構成比の合計は、四捨五入の関係で100%にならない場合があります。

4. 品目別輸入差止実績(点数):門司税関

品目	令和3年	令和4年	令和5年	令和5年 上半期	令和6年 上半期	前年同期比	構成比
衣類	7,133	3,445	4,253	2,109	7,677	364.0%	38.2%
布製品	1,590	148	114	41	2,680	6,536.6%	13.3%
文具類	2,986	335	16	0	822	全増	4.1%
キーホルダー類	393	835	1,003	870	801	92.1%	4.0%
バッグ類	2,640	1,567	1,238	442	494	111.8%	2.5%
紙製品	995	2,227	140	12	342	2,850.0%	1.7%
靴類	1,413	647	714	382	307	80.4%	1.5%
身辺細貨類	1,910	1,428	1,562	824	300	36.4%	1.5%
アウトドア用品	0	0	61	33	299	906.1%	1.5%
玩具類	213	3,667	155	108	159	147.2%	0.8%
上記以外の品目	35,876	31,196	48,301	34,097	6,207	18.2%	30.9%
合計	55,149	45,495	57,557	38,918	20,088	51.6%	100.0%

(注) 各欄に掲げる構成比の合計は、四捨五入の関係で100%にならない場合があります。

5. 輸送形態別輸入差止実績:門司税関

上段:件数

下段:点数

	令和3年	令和4年	令和5年	令和5年 上半期	令和6年 上半期	前年同期比	構成比
郵便物	1,772	1,205	1,508	745	772	103.6%	88.2%
	46,315	39,546	42,396	36,858	11,036	29.9%	54.9%
一般貨物	18	19	41	24	103	429.2%	11.8%
	8,834	5,949	15,161	2,060	9,052	439.4%	45.1%
合 計	1,790	1,224	1,549	769	875	113.8%	100.0%
	55,149	45,495	57,557	38,918	20,088	51.6%	100.0%