



報道発表

令和7年3月7日
門司税関

衣類の輸入差止点数が過去最多の1万点超え

(令和6年の門司税関における知的財産侵害物品の差止状況)

令和6年の門司税関における、偽ブランド品等の知的財産侵害物品の差止状況をまとめましたのでお知らせします。

◆ 全体: 輸入差止点数が5年連続で4万点超え

- 輸入差止件数は1,633件で、前年と比べて5.4%増加し、2年連続での増加となり、特に、一般貨物は138件で過去最多となりました。
- 輸入差止点数は45,375点で、前年と比べて21.2%減少したものの、5年連続で4万点を超えています。

◆ 仕出国(地域)別: ベトナム来の輸入差止件数割合が3割超え

- 仕出国(地域)別の輸入差止件数では、中国が全体の47.4%(774件)で最多を占め、次いでベトナムが過去最多の572件で全体の35.0%となりました。

◆ 品目別: 衣類の輸入差止点数が過去最多

- 品目別の輸入差止点数は、衣類が10,539点で、前年の約2.5倍と大幅に増加し、過去最多となりました。

(注) 「輸入差止件数」は、税関が差し止めた知的財産侵害物品が含まれていた輸入申告又は郵便物の数です。
「輸入差止点数」は、税関が差し止めた知的財産侵害物品の数です。
例えば、1件の輸入申告又は郵便物に、20点の知的財産侵害物品が含まれていた場合は、「1件20点」として計上しています。

【問い合わせ先】
門司税関 総務部 税関広報広聴室
TEL: 050-3530-8333

令和6年の門司税関における知的財産侵害物品の差止状況(詳細)

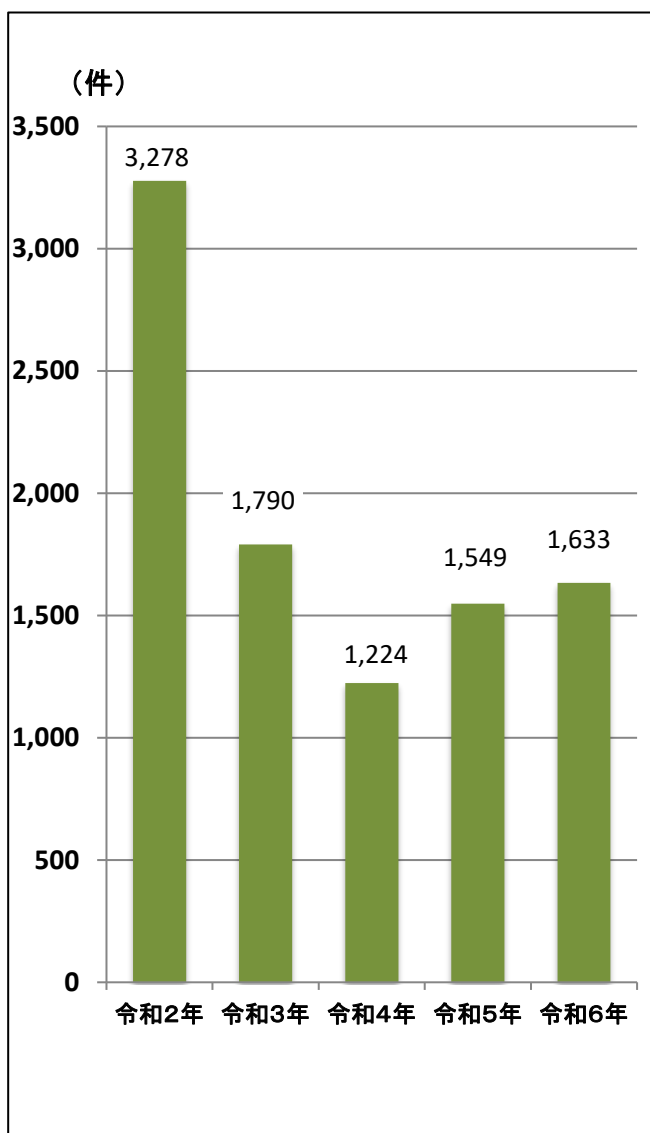
○ 輸入差止件数及び点数

- 輸入差止件数は、1,633件(前年比 5.4%増)でした。
- 輸入差止点数は、45,375点(前年比 21.2%減)でした。

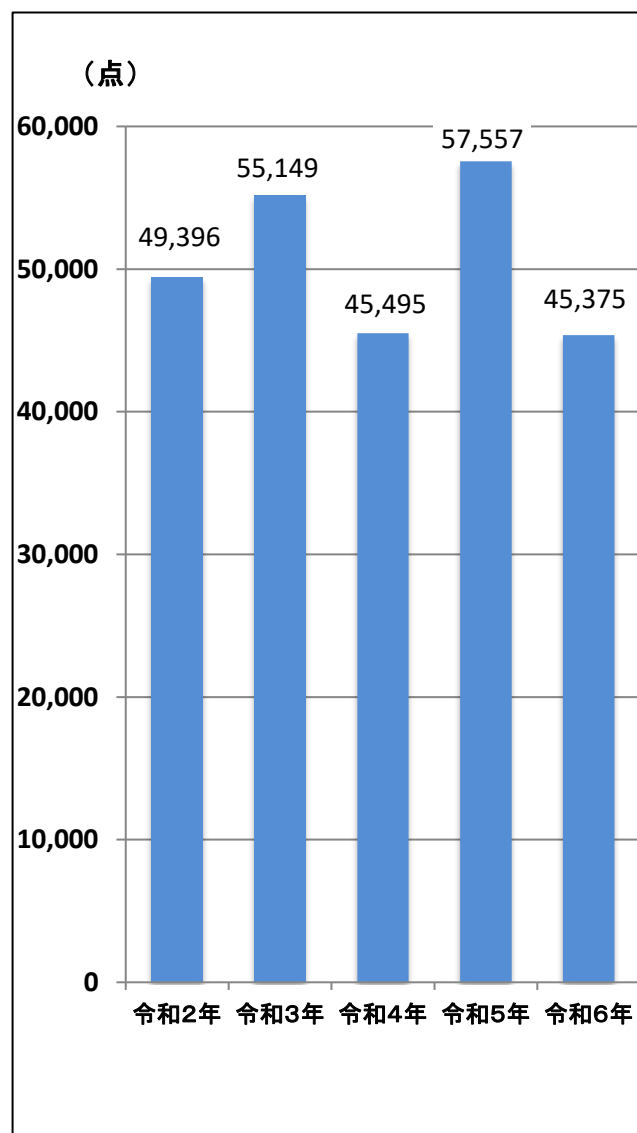
(注)「輸入差止件数」は、税関が差し止めた知的財産侵害物品が含まれていた輸入申告又は郵便物の数です。
「輸入差止点数」は、税関が差し止めた知的財産侵害物品の数です。

知的財産侵害物品の輸入差止実績の推移

(件数ベース)



(点数ベース)



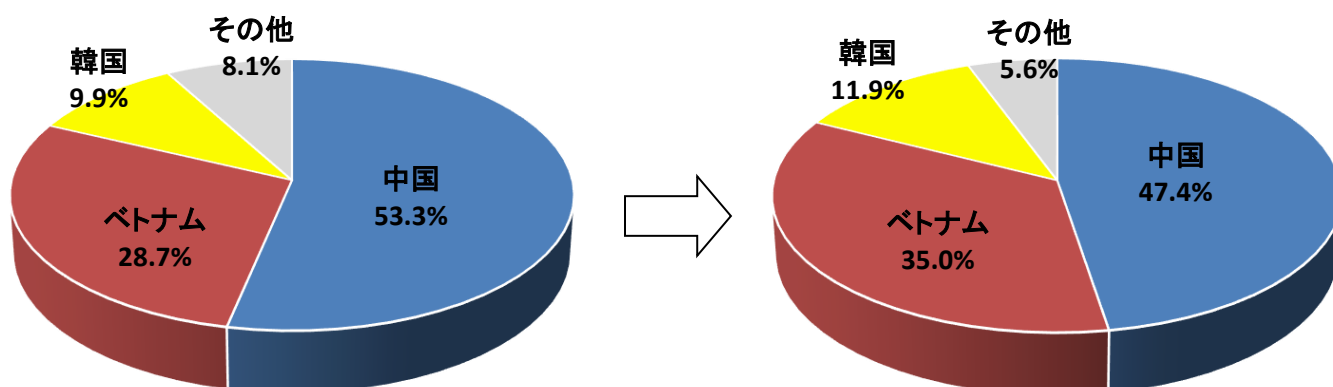
○ 仕出国(地域)別輸入差止実績

- 輸入差止件数について、仕出国(地域)別に見ると、中国が774件(構成比47.4%、前年比6.3%減)、ベトナムが572件(構成比35.0%、前年比28.8%増)、韓国が195件(構成比11.9%、前年比26.6%増)でした。
- 輸入差止点数について、仕出国(地域)別に見ると、中国が38,399点(構成比84.6%、前年比22.9%減)、ベトナムが3,477点(構成比7.7%、前年比69.4%増)、韓国が1,886点(構成比4.2%、前年比150.5%増)でした。

仕出国(地域)別輸入差止実績構成比の推移(件数ベース)

【令和5年】

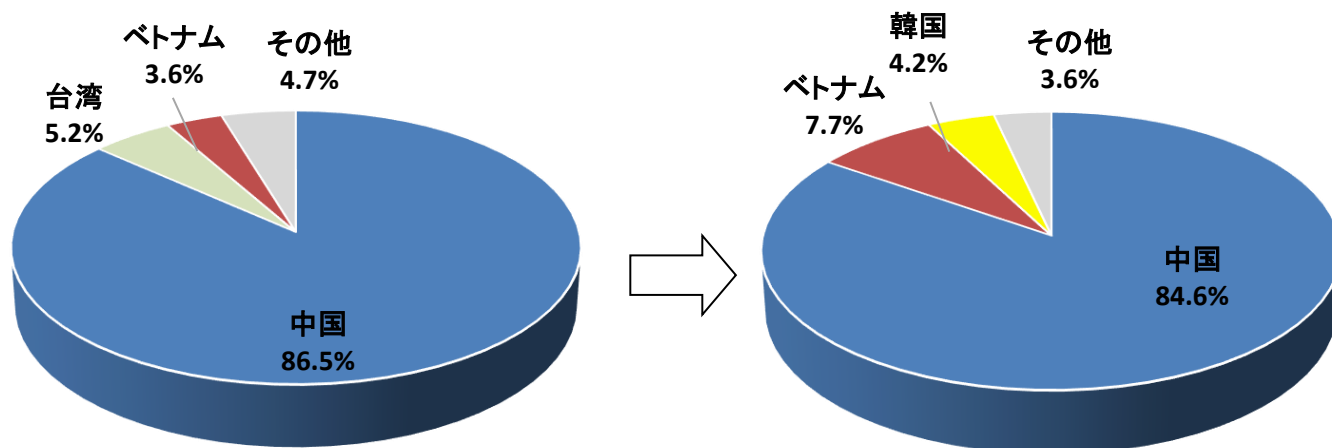
【令和6年】



仕出国(地域)別輸入差止実績構成比の推移(点数ベース)

【令和5年】

【令和6年】

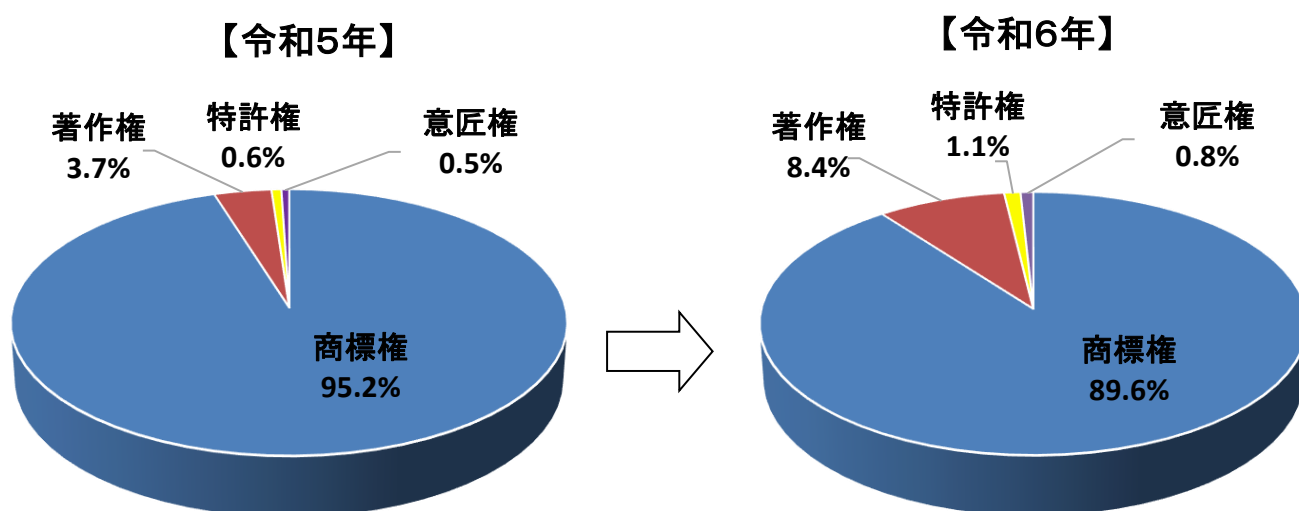


(注) 四捨五入しているため、構成比の合計が100%とならない場合があります。

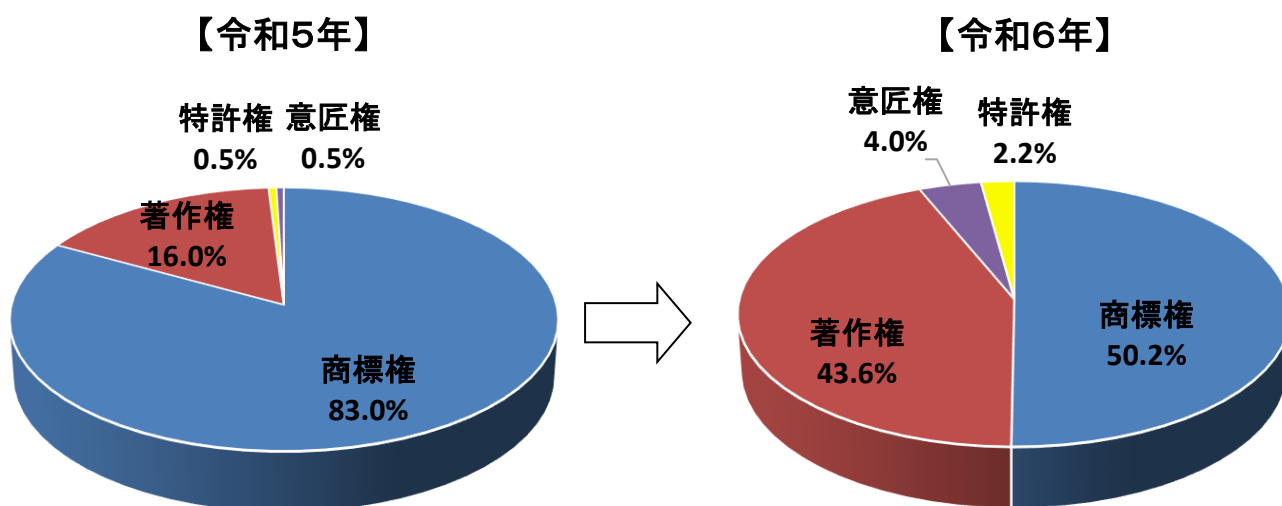
○ 知的財産別輸入差止実績

- 輸入差止件数について、知的財産別に見ると、偽ブランド品などの商標権侵害物品が1,498件（構成比89.6%、前年比0.4%増）で、引き続き全体の大半を占め、次いで、キャラクターグッズなどの著作権侵害物品が141件（構成比8.4%、前年比143.1%増）、特許権侵害物品が18件（構成比 1.1%、前年比80.0%増）でした。
- 輸入差止点数について、知的財産別に見ると、商標権侵害物品が22,758点（構成比50.2%、前年比52.4%減）で最多となっており、次いで、著作権侵害物品が19,801点（構成比43.6%、前年比115.1%増）、意匠権侵害物品が1,836点（構成比4.0%、前年比6.5倍）でした。

知的財産別輸入差止実績構成比の推移（件数ベース）



知的財産別輸入差止実績構成比の推移（点数ベース）

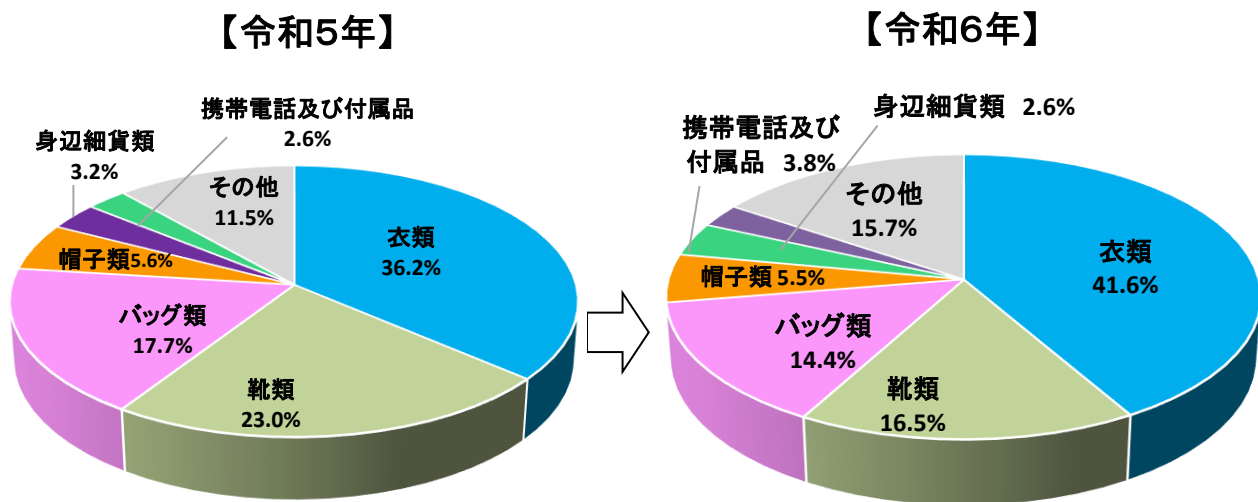


（注）四捨五入しているため、構成比の合計が 100%とならない場合があります。

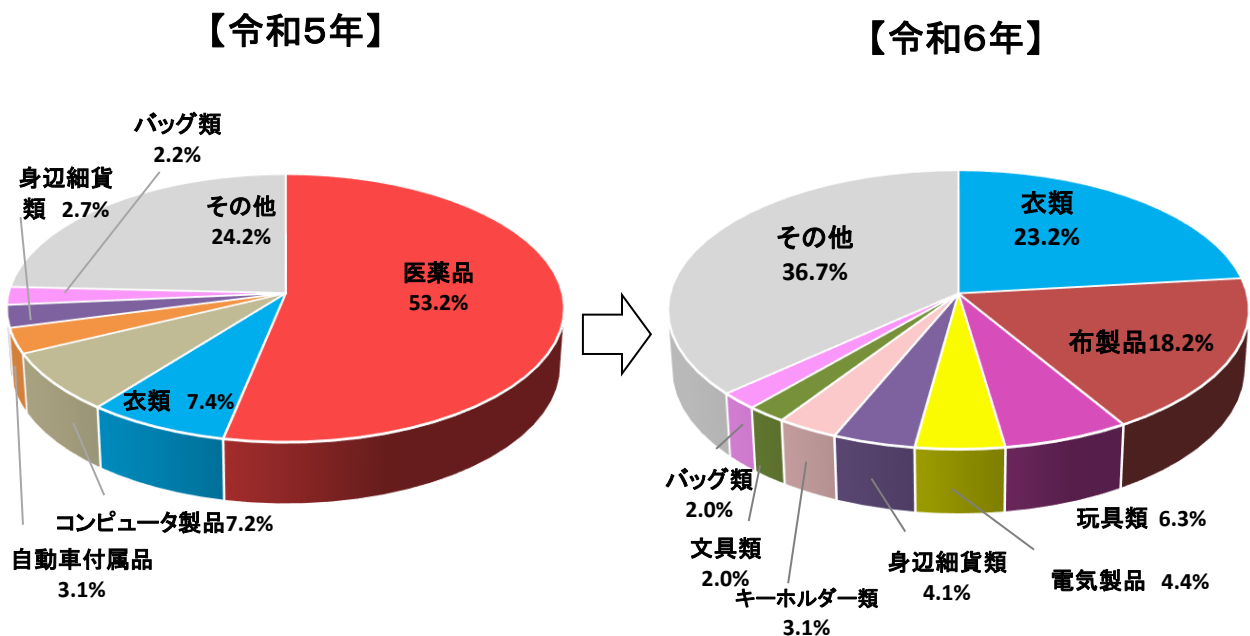
○ 品目別輸入差止実績

- 輸入差止件数について、品目別に見ると、衣類が879件(構成比41.6%、前年比23.1%増)と最も多く、次いで靴類が348件(構成比16.5%、前年比23.2%減)、バッグ類が304件(構成比14.4%、前年比12.9%減)でした。
- 輸入差止点数について、品目別に見ると、衣類が10,539点(構成比23.2%、前年比147.8%増)と最も多く、次いで布製品が8,248点(構成比18.2%、前年比72.4倍)、玩具類が2,856点(構成比6.3%、前年比18.4倍)でした。

品目別輸入差止実績構成比の推移(件数ベース)



品目別輸入差止実績構成比の推移(点数ベース)



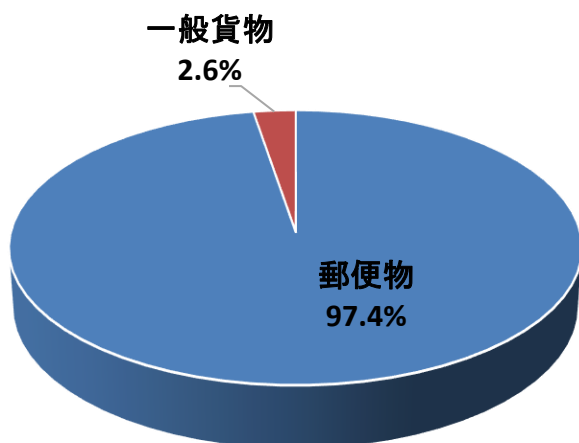
(注)四捨五入しているため、構成比の合計が100%とならない場合があります。

○ 輸送形態別輸入差止実績

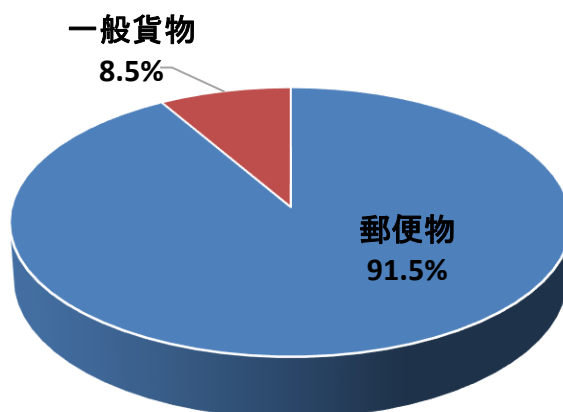
- 輸入差止件数について、輸送形態別に見ると、郵便物が大半を占めており、郵便物が1,495件(構成比91.5%、前年比0.9%減)、一般貨物が138件(構成比8.5%、前年比236.6%増)でした。
- 輸入差止点数について、輸送形態別に見ると、郵便物が31,560点(構成比69.6%、前年比25.6%減)、一般貨物が13,815点(構成比30.4%、前年比8.9%減)でした。

輸送形態別輸入差止実績構成比の推移(件数ベース)

【令和5年】

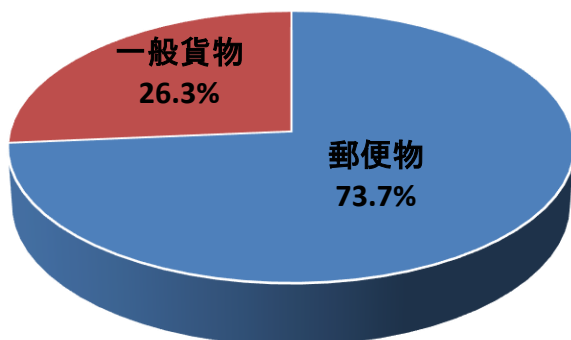


【令和6年】

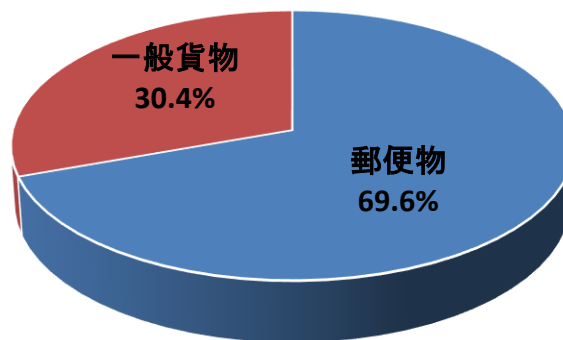


輸送形態別輸入差止実績構成比の推移(点数ベース)

【令和5年】



【令和6年】



1. 仕出国(地域)別輸入差止実績:門司税関

上段: 件数

下段: 点数

	令和2年	令和3年	令和4年	令和5年	令和6年	前年比	構成比
中国	2,712	1,129	820	826	774	93.7%	47.4%
	37,975	44,476	35,018	49,807	38,399	77.1%	84.6%
ベトナム	335	413	212	444	572	128.8%	35.0%
	4,362	6,948	1,277	2,053	3,477	169.4%	7.7%
韓国	36	24	77	154	195	126.6%	11.9%
	647	1,077	7,793	753	1,886	250.5%	4.2%
インドネシア	16	8	8	31	28	90.3%	1.7%
	113	41	14	194	494	254.6%	1.1%
ネパール	0	0	0	14	23	164.3%	1.4%
	0	0	0	46	59	128.3%	0.1%
フィリピン	106	122	44	18	13	72.2%	0.8%
	728	1,248	454	625	79	12.6%	0.2%
香港	9	13	4	4	6	150.0%	0.4%
	3,928	312	13	605	60	9.9%	0.1%
タイ	5	16	20	21	5	23.8%	0.3%
	115	212	647	153	746	487.6%	1.6%
カンボジア	15	27	6	4	3	75.0%	0.2%
	79	368	28	10	21	210.0%	0.0%
モンゴル	0	4	0	0	3	全増	0.2%
	0	14	0	0	9	全増	0.0%
その他	44	34	33	33	11	33.3%	0.7%
	1,449	453	251	3,311	145	4.4%	0.3%
合計	3,278	1,790	1,224	1,549	1,633	105.4%	100.0%
	49,396	55,149	45,495	57,557	45,375	78.8%	100.0%

(注1) 本表は仕出国(地域)ベースであり、原産国(地域)を示すものではありません。

(注2) 各欄に掲げる構成比の合計は、四捨五入の関係で100%にならない場合があります。

2. 知的財産別輸入差止実績:門司税関

上段:件数

下段:点数

	令和2年	令和3年	令和4年	令和5年	令和6年	前年比	構成比
特許権	12	11	12	10	18	180.0%	1.1%
	348	4,426	800	290	980	337.9%	2.2%
実用新案権	0	0	0	0	0	-	-
	0	0	0	0	0	-	-
意匠権	48	12	10	8	14	175.0%	0.8%
	2,804	483	1,394	284	1,836	646.5%	4.0%
商標権	3,189	1,696	1,144	1,492	1,498	100.4%	89.6%
	25,999	28,307	23,075	47,776	22,758	47.6%	50.2%
著作権	56	117	70	58	141	243.1%	8.4%
	20,245	21,933	20,226	9,207	19,801	215.1%	43.6%
著作隣接権	0	0	0	0	0	-	-
	0	0	0	0	0	-	-
育成者権	0	0	0	0	0	-	-
	0	0	0	0	0	-	-
不正競争防止法 違反物品	0	0	0	0	0	-	-
	0	0	0	0	0	-	-
合計	3,278	1,790	1,224	1,549	1,633	105.4%	100.0%
	49,396	55,149	45,495	57,557	45,375	78.8%	100.0%

(注1) 1事案で複数の知的財産侵害に当たる場合、件数についてはそれぞれの知的財産に、点数については表中上位の知的財産のみに計上しています。したがって、知的財産ごとの件数の合計と合計欄の件数は一致しません。なお、構成比は権利ごとの数の合計(のべ数)をもとに算出しています。

(注2) 各欄に掲げる構成比の合計は、四捨五入の関係で100%にならない場合があります。

3. 品目別輸入差止実績(件数):門司税関

品目	令和2年	令和3年	令和4年	令和5年	令和6年	前年比	構成比
衣類	1,382	825	536	714	879	123.1%	41.6%
靴類	511	379	286	453	348	76.8%	16.5%
バッグ類	791	446	300	349	304	87.1%	14.4%
帽子類	215	114	70	111	116	104.5%	5.5%
携帯電話及び付属品	210	138	79	52	80	153.8%	3.8%
身辺細貨類	58	78	51	64	56	87.5%	2.6%
ベルト類	113	33	14	27	42	155.6%	2.0%
自動車付属品	15	9	13	17	30	176.5%	1.4%
時計類	194	56	33	30	25	83.3%	1.2%
キーホルダー類	20	41	18	18	25	138.9%	1.2%
上記以外の品目	395	287	140	135	209	154.8%	9.9%
合計	3,278	1,790	1,224	1,549	1,633	105.4%	100.0%

(注1) 1事案で複数の品目を含んだものがある場合、それぞれに計上するため品目ごとの件数の合計と合計欄の件数は一致しません。なお、構成比は品目ごとの件数の合計(のべ件数)をもとに算出しています。

(注2) 各欄に掲げる構成比の合計は、四捨五入の関係で100%にならない場合があります。

4. 品目別輸入差止実績(点数):門司税関

品目	令和2年	令和3年	令和4年	令和5年	令和6年	前年比	構成比
衣類	5,774	7,133	3,445	4,253	10,539	247.8%	23.2%
布製品	9,577	1,590	148	114	8,248	7,235.1%	18.2%
玩具類	2,256	213	3,667	155	2,856	1,842.6%	6.3%
電気製品	3,564	3,398	406	1,190	2,019	169.7%	4.4%
身辺細貨類	413	1,910	1,428	1,562	1,867	119.5%	4.1%
キーホルダー類	44	393	835	1,003	1,390	138.6%	3.1%
文具類	145	2,986	335	16	900	5,625.0%	2.0%
バッグ類	2,267	2,640	1,567	1,238	892	72.1%	2.0%
靴類	956	1,413	647	714	578	81.0%	1.3%
運動用具	185	224	2,401	243	408	167.9%	0.9%
上記以外の品目	24,215	33,249	30,616	47,069	15,678	33.3%	34.6%
合計	49,396	55,149	45,495	57,557	45,375	78.8%	100.0%

(注1) 各欄に掲げる構成比の合計は、四捨五入の関係で100%にならない場合があります。

5. 輸送形態別輸入差止実績:門司税関

上段:件数

下段:点数

	令和2年	令和3年	令和4年	令和5年	令和6年	前年比	構成比
郵便物	3,252	1,772	1,205	1,508	1,495	99.1%	91.5%
	39,262	46,315	39,546	42,396	31,560	74.4%	69.6%
一般貨物	26	18	19	41	138	336.6%	8.5%
	10,134	8,834	5,949	15,161	13,815	91.1%	30.4%
合計	3,278	1,790	1,224	1,549	1,633	105.4%	100.0%
	49,396	55,149	45,495	57,557	45,375	78.8%	100.0%

上段：件数

下段：点数

1. 仕向国(地域)別輸出差止実績：門司税関

	令和2年	令和3年	令和4年	令和5年	令和6年	前年比	構成比
タンザニア	0	0	0	0	1	全増	100.0%
	0	0	0	0	1	全増	100.0%
韓国	1	0	0	0	0	-	0.0%
	356	0	0	0	0	-	0.0%
香港	0	1	0	0	0	-	0.0%
	0	2,687	0	0	0	-	0.0%
中国	0	1	0	0	0	-	0.0%
	0	2	0	0	0	-	0.0%
合計	1	2	0	0	1	全増	100.0%
	356	2,689	0	0	1	全増	100.0%

2. 知的財産別輸出差止実績：門司税関

	令和2年	令和3年	令和4年	令和5年	令和6年	前年比	構成比
商標	0	2	0	0	1	全増	100.0%
	0	2,689	0	0	1	全増	100.0%
著作	1	0	0	0	0	-	0.0%
	356	0	0	0	0	-	0.0%
合計	1	2	0	0	1	全増	100.0%
	356	2,689	0	0	1	全増	100.0%

3. 品目別輸出差止実績：門司税関

	令和2年	令和3年	令和4年	令和5年	令和6年	前年比	構成比
自動車付属品	0	0	0	0	1	全増	100.0%
	0	0	0	0	1	全増	100.0%
バッグ類	1	0	0	0	0	-	0.0%
	356	0	0	0	0	-	0.0%
時計類	0	1	0	0	0	-	0.0%
	0	2	0	0	0	-	0.0%
化粧品	0	1	0	0	0	-	0.0%
	0	2,687	0	0	0	-	0.0%
合計	1	2	0	0	1	全増	100.0%
	356	2,689	0	0	1	全増	100.0%

4. 輸送形態別輸出差止実績：門司税関

	令和2年	令和3年	令和4年	令和5年	令和6年	前年比	構成比
一般貨物	1	1	0	0	1	全増	100.0%
	356	2,687	0	0	1	全増	100.0%
郵便物	0	1	0	0	0	-	0.0%
	0	2	0	0	0	-	0.0%
合計	1	2	0	0	1	全増	100.0%
	356	2,689	0	0	1	全増	100.0%

(参考) 門司税関で差し止めた知的財産侵害物品の例 (1)

■ ラケット (商標権)



■ 医薬品 (商標権)



■ 自動車部分品 (商標権)



■ 自動車用ホイール (商標権)



■ 仮装用衣装 (商標権)



■ 仮装用衣装 (商標権)



(参考) 門司税関で差し止めた知的財産侵害物品の例 (2)

■ ゲーム機用操作機 (特許権)



■ ヘアドライヤー (意匠権)



■ イヤホン (意匠権)



■ 靴下 (著作権)



模倣品の 水際取締り強化!

令和4年(2022年)10月1日施行



息子に勧められて、
買ったただけなんだけど…

本物だと思って
買ったのに…

せっかくバイトで
お小遣いを貯めて
買ったのに…

個人使用なら
いいんでしょ?

個人で使用する場合であっても、
海外の事業者から
送付される模倣品
(商標権又は意匠権を侵害するもの)は、
輸入できません!!

QR

買う人は、
失う人。
No!
コピー商品

FAKE ZERO PROJECT
China Customs Japan Customs Korea Customs

