

下関港貿易概況（速報値）

令和6年4月25日
下関税関支署

令和6年3月分

輸出：5か月連続のプラス

輸入：2か月連続のマイナス

1 総額

(単位：百万円、%)

区分 出入別	3月	前年同月比	1月以降の累計	
			本年	前年同期比
輸出	100,149	121.4	253,780	132.0
輸入	21,337	93.4	64,582	96.3
差引額	78,812		189,198	

【輸出】

ゴム製品、魚介類及び同調製品、金属製品などが減少したものの、一般機械、精密機器類、プラスチックなどが増加し、総額では1001億49百万円、前年同月比21.4%増となり、5か月連続のプラスとなった。

なお、国別の増減は、主に中華人民共和国、タイ、カザフスタンが増加、大韓民国、オーストラリア、アメリカ合衆国が減少し、構成比は、大韓民国が45.8%、中華人民共和国が46.5%となった。

【輸入】

木材及びコルク、輸送用機器、鉄鋼などが増加したものの、一般機械、魚介類及び同調製品、金属製品などが減少し、総額では213億37百万円、前年同月比6.6%減となり、2か月連続のマイナスとなった。

なお、国別の増減は、主にカナダ、ベトナム、台湾が増加、中華人民共和国、ニュージーランド、インドが減少し、構成比は、大韓民国が50.1%、中華人民共和国が39.8%となった。

※資料中における価額、数量、単位略語等

《価額・数量》「0」は単位に満たないもの、「—」は実績がないもの。「殆全増」は100倍以上のもの。
《単位》KG…(キログラム)、MT…(トン)、NO…(個、台、隻)、TH…(千個)、KL…(キロリットル)、DZ…(ダース)

この内容を引用されるときは、「下関税関支署発表による」と付記してください。
資料に関する問い合わせ先：下関税関支署 総務課 (TEL 083-266-5376)

2 輸 出

【品目別】

一 般 機 械	64,157	(15.5% 増)	…… 半導体等製造装置
精 密 機 器 類	12,369	(79.9% 増)	…… 科学光学機器
プ ラ ス チ ッ ク	5,093	(59.2% 増)	

などが増加し、

ゴ ム 製 品	3,691	(20.1% 減)	…… ゴムタイヤ及びチューブ
魚 介 類 及 び 同 調 製 品	280	(34.9% 減)	…… 魚介類
金 属 製 品	91	(46.0% 減)	

などが減少したものの、全体で前年同月比21.4%増となり、5か月連続のプラスとなった。

【国別】

中 華 人 民 共 和 国	46,581	(2.1 倍)	…… 半導体等製造装置
タ イ	1,698	(34.5% 増)	…… 船舶類
カ ザ フ ス タ ン	281	(全 増)	…… ゴムタイヤ及びチューブ

などが増加し、

大 韓 民 国	45,819	(11.9% 減)	…… 半導体等製造装置
オ ー ス ト ラ リ ア	1,565	(37.7% 減)	…… ゴムタイヤ及びチューブ
ア メ リ カ 合 衆 国	846	(40.1% 減)	…… ゴムタイヤ及びチューブ

などが減少した。

3 輸 入

【品目別】

木 材 及 び コ ル ク	1,073	(全 増)	
輸 送 用 機 器	1,739	(20.7% 増)	…… 自動車
鉄 鋼	463	(51.3% 増)	…… 鉄鋼のフラットロール製品

などが増加したものの、

一 般 機 械	3,876	(24.7% 減)	…… 事務用機器
魚 介 類 及 び 同 調 製 品	2,336	(25.5% 減)	…… 魚介類
金 属 製 品	426	(59.2% 減)	…… 鉄鋼製構造物及び同建設材

などが減少し、全体で前年同月比6.6%減となり、2か月連続のマイナスとなった。

【国別】

カ ナ ダ	771	(17.6 倍)	…… 木材及びコルク
ベ ト ナ ム	488	(7.4 倍)	…… 木材及びコルク
台 湾	402	(85.5% 増)	…… 鈹物性タール及び粗製薬品

などが増加し、

中 華 人 民 共 和 国	8,493	(17.1% 減)	…… 音響・映像機器（含部品）
ニ ュ ー ジ ー ラ ン ド	66	(87.5% 減)	…… アルミニウム及び同合金
イ ン ド	98	(72.1% 減)	…… 原動機

などが減少した。

※（ ）内は対前年同月比。品目別及び国別各欄の後書きは、増減の主な品目。

輸出品目表（令和6年3月分）

（単位：百万円、％）

品名	数量	単位	前年 同月比	価額	前年 同月比	構成比	寄与度
総額				100,149	121.4	100.0	21.4
食料品及び動物				824	98.9	0.8	▲ 0.0
肉類及び同調製品	177	MT	170.2	83	128.7	0.1	0.0
魚介類及び同調製品	347	MT	61.1	280	65.1	0.3	▲ 0.2
魚介類	328	MT	62.2	241	71.3	0.2	▲ 0.1
魚介類の調製品	19	MT	45.2	40	42.6	0.0	▲ 0.1
飼料	1,038	MT	168.0	404	166.6	0.4	0.2
鉱物性燃料				2	404.5	0.0	0.0
石油及び同製品				2	404.5	0.0	0.0
石油製品				2	404.5	0.0	0.0
軽油	—	KL	—	—	—	—	—
化学製品				7,395	165.4	7.4	3.5
元素及び化合物				953	148.2	1.0	0.4
有機化合物				538	126.3	0.5	0.1
無機化合物	201	MT	60.2	415	191.2	0.4	0.2
染料・なめし剤及び着色剤	73	MT	187.2	803	205.6	0.8	0.5
塗料類	67	MT	186.1	791	207.9	0.8	0.5
プラスチック	1,572	MT	99.9	5,093	159.2	5.1	2.3
原料別製品				9,330	93.1	9.3	▲ 0.8
ゴム製品	4,238	MT	75.5	3,691	79.9	3.7	▲ 1.1
ゴムタイヤ及びチューブ	4,231	MT	75.4	3,664	80.2	3.7	▲ 1.1
紙類及び同製品	15	MT	100.0	19	111.1	0.0	0.0
織物用糸及び繊維製品				191	92.3	0.2	▲ 0.0
織物				77	111.1	0.1	0.0
非金属鉱物製品				255	113.5	0.3	0.0
鉄鋼	945	MT	54.9	1,363	109.0	1.4	0.1
管及び管用継手	519	MT	96.1	962	106.9	1.0	0.1
非鉄金属	2,255	MT	110.2	3,717	105.2	3.7	0.2
銅及び同合金	2,179	MT	109.3	3,544	107.1	3.5	0.3
アルミニウム及び同合金	76	MT	271.4	165	147.0	0.2	0.1
機械類及び輸送用機器				68,974	116.0	68.9	11.5
一般機械				64,157	115.5	64.1	10.4
原動機	49	MT	159.3	171	182.0	0.2	0.1
金属加工機械				19	189.0	0.0	0.0
加熱用・冷却用機器				1	4.0	0.0	▲ 0.0
ポンプ及び遠心分離機				326	86.1	0.3	▲ 0.1
荷役機械				101	96.5	0.1	▲ 0.0
半導体等製造装置	1,413	MT	99.7	62,559	116.4	62.5	10.7
電気機器				3,969	113.2	4.0	0.6
重電機器				1,161	100.8	1.2	0.0
電気回路等の機器				398	100.0	0.4	0.0
絶縁電線及び絶縁ケーブル	8	MT	37.4	38	77.7	0.0	▲ 0.0
映像機器	—	NO	—	—	—	—	—
音響・映像機器の部分品	3,501	KG	130.5	43	165.0	0.0	0.0
電池				156	1,911.2	0.2	0.2
半導体等電子部品				97	55.1	0.1	▲ 0.1
電気計測機器				1,271	96.4	1.3	▲ 0.1
輸送用機器				848	207.3	0.8	0.5
自動車	426	NO	147.9	500	144.7	0.5	0.2
自動車の部分品	41	MT	殆全増	35	590.9	0.0	0.0
船舶類	11	NO	100.0	309	3,023.4	0.3	0.4
雑製品				12,897	181.1	12.9	7.0
衣類及び同附属品				1	10.4	0.0	▲ 0.0
精密機器類				12,369	179.9	12.4	6.7
科学光学機器				12,369	179.9	12.4	6.7
その他の雑製品				525	223.9	0.5	0.4
書籍・新聞・雑誌	21	MT	71.0	43	81.6	0.0	▲ 0.0
運動用具				62	73.4	0.1	▲ 0.0
釣具				62	73.4	0.1	▲ 0.0

輸入 品目表 (令和6年3月分)

(単位:百万円、%)

品名	数量	単位	前年 同月比	価額	前年 同月比	構成比	寄与度
総額				21,337	93.4	100.0	▲ 6.6
食料品及び動物				3,171	74.2	14.9	▲ 4.8
肉類及び同調製品	76	MT	97.4	49	82.4	0.2	▲ 0.0
豚・いのししの肉	24	MT	34.8	13	33.5	0.1	▲ 0.1
魚介類及び同調製品	3,710	MT	85.9	2,336	74.5	10.9	▲ 3.5
魚介類	3,549	MT	87.2	2,034	78.0	9.5	▲ 2.5
甲殻類及び軟体動物	2,231	MT	106.0	1,112	83.4	5.2	▲ 1.0
魚介類の調製品	161	MT	65.2	302	57.0	1.4	▲ 1.0
穀物及び同調製品	93	MT	166.1	39	174.4	0.2	0.1
果実及び野菜	1,017	MT	53.0	708	69.1	3.3	▲ 1.4
果実	60	MT	15.1	47	40.5	0.2	▲ 0.3
野菜	957	MT	62.9	662	72.7	3.1	▲ 1.1
生鮮・冷蔵野菜	613	MT	49.9	457	68.4	2.1	▲ 0.9
原材料				1,111	1,832.1	5.2	4.6
木材及びコルク				1,073	全増	5.0	4.7
木材				—	—	—	—
粗鉱物	—	MT	全減	—	全減	—	▲ 0.0
りん鉱石	—	MT	—	—	—	—	—
金属鉱及びびくず	—	MT	—	—	—	—	—
亜鉛鉱	—	MT	—	—	—	—	—
鉱物性燃料				435	51.9	2.0	▲ 1.8
石油及び同製品				435	51.9	2.0	▲ 1.8
石油製品				435	51.9	2.0	▲ 1.8
軽油	5,780	KL	49.0	435	51.9	2.0	▲ 1.8
化学製品				393	537.1	1.8	1.4
元素及び化合物				—	—	—	—
鉱物性タール及び粗製薬品	1,576	MT	全増	148	全増	0.7	0.6
プラスチック	58	MT	152.6	168	357.9	0.8	0.5
原料別製品				1,273	55.8	6.0	▲ 4.4
織物用糸及び繊維製品				198	95.1	0.9	▲ 0.0
合成繊維織物	22	MT	88.4	70	111.2	0.3	0.0
チュール及びししゅう布類	377	KG	41.1	6	90.9	0.0	▲ 0.0
メリヤス編物及びびくろセ編物	13	MT	158.5	24	201.8	0.1	0.1
鉄鋼	2,159	MT	284.8	463	151.3	2.2	0.7
非鉄金属	206	MT	13.1	91	17.4	0.4	▲ 1.9
銅及び同合金	6	MT	600.0	18	871.7	0.1	0.1
アルミニウム及び同合金	200	MT	12.8	73	13.9	0.3	▲ 2.0
金属製品				426	40.8	2.0	▲ 2.7
機械類及び輸送用機器				11,141	93.1	52.2	▲ 3.6
一般機械				3,876	75.3	18.2	▲ 5.6
原動機	113	MT	12.1	413	43.1	1.9	▲ 2.4
事務用機器				68	8.2	0.3	▲ 3.4
ポンプ及び遠心分離機				106	18.5	0.5	▲ 2.0
荷役機械	130	MT	69.6	151	83.5	0.7	▲ 0.1
電気機器				5,526	102.8	25.9	0.7
重電機器				177	65.5	0.8	▲ 0.4
電気回路等の機器	29	MT	93.6	255	109.0	1.2	0.1
絶縁電線及び絶縁ケーブル	85	MT	45.9	274	59.3	1.3	▲ 0.8
音響・映像機器 (含部品)				1,383	95.7	6.5	▲ 0.3
通信機				161	316.3	0.8	0.5
半導体等電子部品				366	75.8	1.7	▲ 0.5
IC	39	TH	15.3	5	12.1	0.0	▲ 0.2
電気計測機器				322	78.5	1.5	▲ 0.4
輸送用機器				1,739	120.7	8.2	1.3
自動車の部分品	745	MT	78.8	723	56.6	3.4	▲ 2.4
雑製品				2,483	84.1	11.6	▲ 2.1
バッグ類	12	MT	143.8	33	111.4	0.2	0.0
衣類及び同附属品				806	94.6	3.8	▲ 0.2
衣類	22,859	DZ	93.4	379	85.9	1.8	▲ 0.3
メリヤス編み及びびくろセ編み衣類				389	100.0	1.8	0.0
はき物	5	MT	63.6	25	59.9	0.1	▲ 0.1
精密機器類				1,283	112.9	6.0	0.6
科学光学機器				1,281	112.9	6.0	0.6
その他の雑製品				277	34.7	1.3	▲ 2.3
運動用具				95	138.6	0.4	0.1

国 別 表 (令和6年3月分)

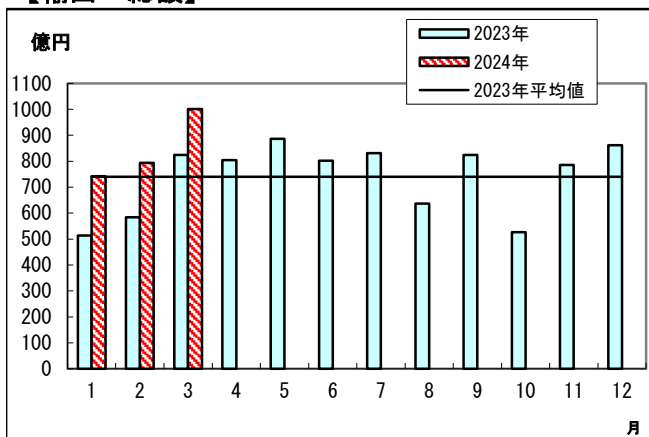
(単位:百万円、%)

国 名	輸 出				輸 入			
	価 額	前 年 同 月 比	構 成 比	寄 与 度	価 額	前 年 同 月 比	構 成 比	寄 与 度
総 額	100,149	121.4	100.0	21.4	21,337	93.4	100.0	▲ 6.6
【アジア】	96,447	123.7	96.3	22.4	20,235	92.8	94.8	▲ 6.8
大韓民国	45,819	88.1	45.8	▲ 7.5	10,692	98.9	50.1	▲ 0.5
北朝鮮	—	—	—	—	—	—	—	—
中華人民共和国	46,581	207.4	46.5	29.2	8,493	82.9	39.8	▲ 7.6
台 湾	353	93.8	0.4	▲ 0.0	402	185.5	1.9	0.8
香 港	93	362.9	0.1	0.1	—	—	—	—
ベトナム	239	306.0	0.2	0.2	488	744.5	2.3	1.8
タ イ	1,698	134.5	1.7	0.5	1	3.4	0.0	▲ 0.1
シンガポール	412	74.7	0.4	▲ 0.2	—	—	—	—
マレーシア	36	18.5	0.0	▲ 0.2	—	—	—	—
フィリピン	—	—	—	—	21	53.1	0.1	▲ 0.1
インドネシア	1,063	131.4	1.1	0.3	41	80.9	0.2	▲ 0.0
カンボジア	—	全減	—	▲ 0.1	—	—	—	—
インド	72	75.5	0.1	▲ 0.0	98	27.9	0.5	▲ 1.1
パキスタン	80	全増	0.1	0.1	0	全増	0.0	0.0
【中東】	274	866.5	0.3	0.3	—	全減	—	▲ 0.0
サウジアラビア	102	448.9	0.1	0.1	—	—	—	—
イスラエル	—	—	—	—	—	全減	—	▲ 0.0
アラブ首長国連邦	172	1,950.4	0.2	0.2	—	—	—	—
【西欧】	176	143.6	0.2	0.1	92	125.3	0.4	0.1
ノルウェー	26	50.2	0.0	▲ 0.0	12	25.5	0.1	▲ 0.2
英国	11	416.2	0.0	0.0	31	194.8	0.1	0.1
オランダ	20	97.5	0.0	▲ 0.0	—	—	—	—
ベルギー	—	全減	—	▲ 0.1	—	—	—	—
ドイツ	118	全増	0.1	0.1	11	全増	0.1	0.0
【中東欧・ロシア等】	281	全増	0.3	0.3	52	92.2	0.2	▲ 0.0
ロシア	—	—	—	—	42	74.3	0.2	▲ 0.1
カザフスタン	281	全増	0.3	0.3	—	—	—	—
ポーランド	—	—	—	—	8	全増	0.0	0.0
エストニア	—	—	—	—	2	全増	0.0	0.0
(EU)	139	203.4	0.1	0.1	32	313.0	0.1	0.1
【北米】	953	56.1	1.0	▲ 0.9	873	321.7	4.1	2.6
カナダ	106	37.1	0.1	▲ 0.2	771	1,761.9	3.6	3.2
アメリカ合衆国	846	59.9	0.8	▲ 0.7	103	45.0	0.5	▲ 0.5
【中南米】	94	195.1	0.1	0.1	18	15.2	0.1	▲ 0.4
メキシコ	33	88.5	0.0	▲ 0.0	—	全減	—	▲ 0.1
パナマ	25	全増	0.0	0.0	—	—	—	—
バハマ	8	565.0	0.0	0.0	—	—	—	—
ペルー	—	—	—	—	—	全減	—	▲ 0.0
アルゼンチン	—	—	—	—	—	全減	—	▲ 0.2
【アフリカ】	194	224.8	0.2	0.1	—	—	—	—
ガーナ	—	全減	—	▲ 0.0	—	—	—	—
タンザニア	98	152.7	0.1	0.0	—	—	—	—
モザンビーク	1	30.2	0.0	▲ 0.0	—	—	—	—
南アフリカ共和国	26	322.2	0.0	0.0	—	—	—	—
【大洋州】	1,731	67.9	1.7	▲ 1.0	66	12.5	0.3	▲ 2.0
オーストラリア	1,565	62.3	1.6	▲ 1.2	—	—	—	—
パプアニューギニア	162	525.5	0.2	0.2	—	—	—	—
ニュージーランド	—	全減	—	▲ 0.0	66	12.5	0.3	▲ 2.0
バヌアツ	—	全減	—	▲ 0.0	—	—	—	—

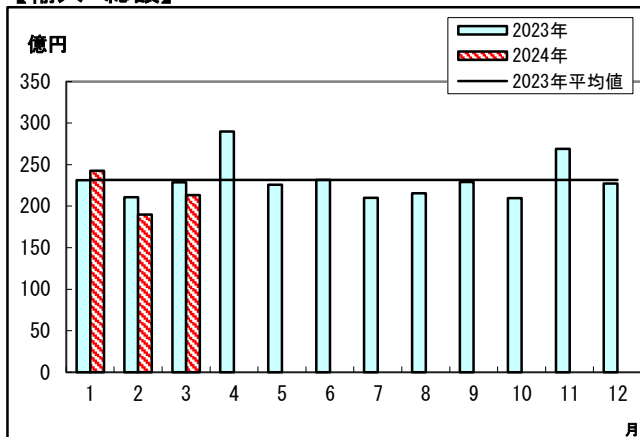
下関港貿易概況（令和6年3月分速報値）

（参考データ）

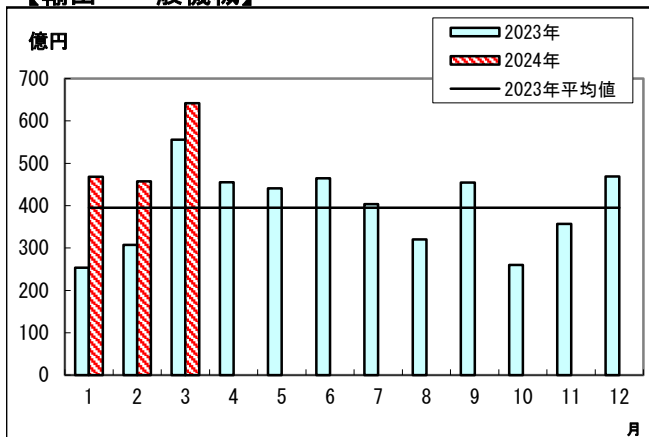
【輸出 総額】



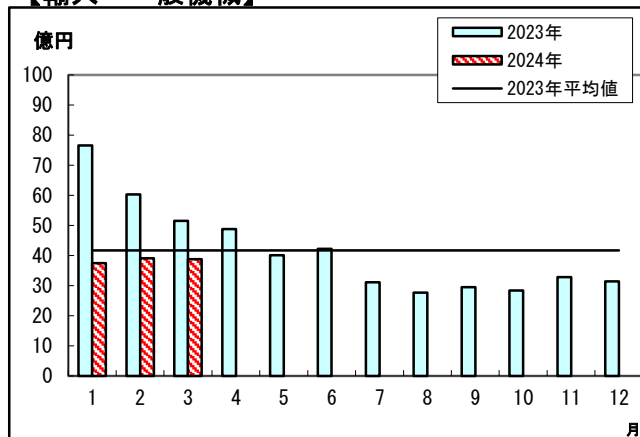
【輸入 総額】



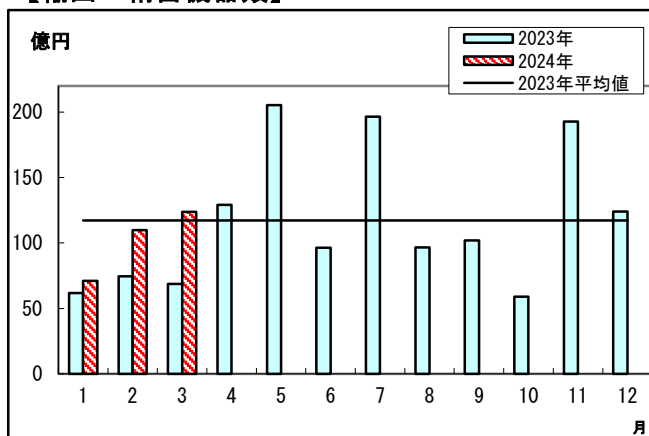
【輸出 一般機械】



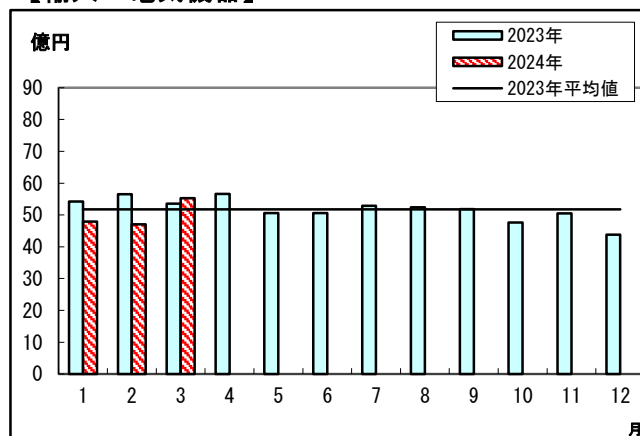
【輸入 一般機械】



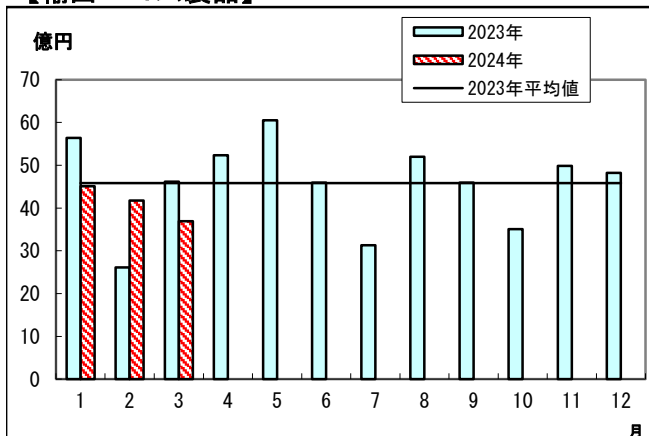
【輸出 精密機器類】



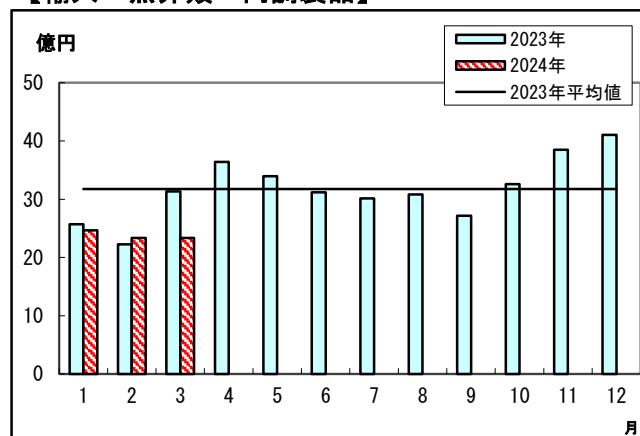
【輸入 電気機器】



【輸出 ゴム製品】



【輸入 魚介類・同調製品】



注) 下関港における主要輸出入品の推移