

下関港貿易概況（速報値）

令和 6 年 11 月 27 日
下 関 税 関 支 署

令和 6 年 1 0 月分

輸出：3 か月連続のプラス
輸入：6 か月連続のプラス

1 総 額

(単位：百万円、%)

区分 出入別	1 0 月	前年同月比	1 月 以 降 の 累 計	
			本 年	前年同期比
輸 出	93,817	178.2	877,286	121.2
輸 入	27,165	129.4	247,802	108.5
差 引 額	66,652		629,484	

【輸出】

肉類及び同調製品、鉄鋼、金属製品などが減少したものの、一般機械、精密機器類、プラスチックなどが増加し、総額では938億17百万円、前年同月比78.2%増となり、3か月連続のプラスとなった。

なお、国別の増減は、主に大韓民国、中華人民共和国、オーストラリアが増加、カンボジア、シンガポール、アメリカ合衆国が減少し、構成比は、大韓民国が51.5%、中華人民共和国が39.0%となった。

【輸入】

輸送用機器、その他の雑製品、魚介類及び同調製品などが減少したものの、石油及び同製品、電気機器、一般機械などが増加し、総額では271億65百万円、前年同月比29.4%増となり、6か月連続のプラスとなった。

なお、国別の増減は、主に大韓民国、中華人民共和国、ベトナムが増加、ロシア、ニュージーランド、英国が減少し、構成比は、大韓民国が57.2%、中華人民共和国が32.6%となった。

※資料中における価額、数量、単位略語等

《価額・数量》「0」は単位に満たないもの、「—」は実績がないもの。「殆全増」は100倍以上のもの。
《単位》KG…(キログラム)、MT…(トン)、NO…(個、台、隻)、TH…(千個)、KL…(キロリットル)、DZ…(ダース)

この内容を引用されるときは、「下関税関支署発表による」と付記してください。
資料に関する問い合わせ先：下関税関支署 総務課 (Tel 083-266-5376)

2 輸 出

(単位：百万円)

【品目別】

一 般 機 械	55,636	(2.1 倍)	…… 半導体等製造装置
精 密 機 器 類	10,758	(82.5% 増)	…… 科学光学機器
プ ラ ス チ ッ ク	7,093	(68.2% 増)	

などが増加し、

肉 類 及 び 同 調 製 品	—	(全 減)	
鉄 鋼	1,025	(30.4% 減)	…… 鉄鋼のフラットロール製品
金 属 製 品	73	(26.9% 減)	…… より線・網及び網類

などが減少したものの、全体で前年同月比 7 8. 2 % 増となり、3 か月連続のプラスとなった。

【国別】

大 韓 民 国	48,330	(86.7% 増)	…… 半導体等製造装置
中 華 人 民 共 和 国	36,614	(87.1% 増)	…… 半導体等製造装置
オ ー ス ト ラ リ ア	3,341	(58.6% 増)	…… ゴムタイヤ及びチューブ

などが増加し、

カ ン ボ ジ ア	—	(全 減)	…… 肉類及び同調製品
シ ン ガ ポ ー ル	288	(47.5% 減)	…… 銅及び同合金
ア メ リ カ 合 衆 国	665	(26.0% 減)	…… 管及び管用継手

などが減少した。

3 輸 入

【品目別】

石 油 及 び 同 製 品	4,197	(殆全増)	…… 石油製品
電 気 機 器	5,679	(19.0% 増)	…… 音響・映像機器 (含部品)
一 般 機 械	3,601	(26.8% 増)	…… ポンプ及び遠心分離機

などが増加し、

輸 送 用 機 器	1,532	(34.1% 減)	…… 自動車の部分品
そ の 他 の 雑 製 品	278	(59.9% 減)	…… 記録媒体 (含記録済)
魚 介 類 及 び 同 調 製 品	2,849	(12.6% 減)	…… 魚介類

などが減少したものの、全体で前年同月比 2 9. 4 % 増となり、6 か月連続のプラスとなった。

【国別】

大 韓 民 国	15,546	(38.9% 増)	…… 石油製品
中 華 人 民 共 和 国	8,856	(30.2% 増)	…… 音響・映像機器 (含部品)
ベ ト ナ ム	1,214	(34.7% 増)	…… 木材及びコルク

などが増加し、

ロ シ ア	28	(93.1% 減)	…… 魚介類
ニ ュ ー ジ ー ラ ン ド	383	(33.5% 減)	…… アルミニウム及び同合金
英 国	0	(99.7% 減)	…… 魚介類

などが減少した。

※ () 内は対前年同月比。品目別及び国別各欄の後書きは、増減の主な品目。

輸出 品目表（令和6年10月分）

（単位：百万円、％）

品名	数量	単位	前年同月比	価額	前年同月比	構成比	寄与度
総額				93,817	178.2	100.0	78.2
食料品及び動物				1,381	80.9	1.5	▲ 0.6
肉類及び同調製品	—	MT	全減	—	全減	—	▲ 1.6
魚介類及び同調製品	279	MT	69.4	223	89.7	0.2	▲ 0.0
魚介類	270	MT	69.8	188	84.8	0.2	▲ 0.1
魚介類の調製品	9	MT	64.3	35	130.1	0.0	0.0
飼料	2,902	MT	187.7	1,105	198.9	1.2	1.0
鉱物性燃料				2	197.0	0.0	0.0
石油及び同製品				2	197.0	0.0	0.0
石油製品				2	197.0	0.0	0.0
軽油	—	KL	—	—	—	—	—
化学製品				8,811	156.8	9.4	6.1
元素及び化合物				670	112.2	0.7	0.1
有機化合物				530	773.2	0.6	0.9
無機化合物	132	MT	38.7	140	26.4	0.1	▲ 0.7
染料・なめし剤及び着色剤	70	MT	134.6	880	145.7	0.9	0.5
塗料類	70	MT	134.6	880	145.7	0.9	0.5
プラスチック	1,791	MT	209.7	7,093	168.2	7.6	5.5
原料別製品				10,978	121.8	11.7	3.7
ゴム製品	5,924	MT	145.1	5,139	146.5	5.5	3.1
ゴムタイヤ及びチューブ	5,907	MT	144.8	5,096	146.8	5.4	3.1
紙類及び同製品	12	MT	100.0	14	76.5	0.0	▲ 0.0
織物用糸及び繊維製品				257	97.3	0.3	▲ 0.0
織物				102	129.3	0.1	0.0
非金属鉱物製品				170	100.8	0.2	0.0
鉄鋼	662	MT	22.2	1,025	69.6	1.1	▲ 0.9
管及び管用継手	336	MT	88.7	506	67.6	0.5	▲ 0.5
非鉄金属	2,414	MT	113.3	4,286	123.6	4.6	1.6
銅及び同合金	2,345	MT	114.7	4,127	123.5	4.4	1.5
アルミニウム及び同合金	55	MT	67.9	98	98.4	0.1	▲ 0.0
機械類及び輸送用機器				60,392	207.9	64.4	59.5
一般機械				55,636	214.1	59.3	56.3
原動機	30	MT	80.9	207	186.5	0.2	0.2
金属加工機械				19	131.4	0.0	0.0
加熱用・冷却用機器				10	198.4	0.0	0.0
ポンプ及び遠心分離機				249	66.4	0.3	▲ 0.2
荷役機械				140	215.8	0.1	0.1
半導体等製造装置	1,110	MT	181.5	53,592	220.3	57.1	55.6
電気機器				3,957	176.3	4.2	3.3
重電機器				298	48.8	0.3	▲ 0.6
電気回路等の機器				338	106.0	0.4	0.0
絶縁電線及び絶縁ケーブル	16	MT	50.0	71	86.9	0.1	▲ 0.0
映像機器	1	NO	全増	0	全増	0.0	0.0
音響・映像機器の部分品	2,908	KG	89.4	30	95.4	0.0	▲ 0.0
電池				31	573.6	0.0	0.0
半導体等電子部品				91	136.8	0.1	0.0
電気計測機器				1,726	394.0	1.8	2.4
輸送用機器				799	98.7	0.9	▲ 0.0
自動車	492	NO	121.5	491	99.6	0.5	▲ 0.0
自動車の部分品	10	MT	2,207.7	20	276.9	0.0	0.0
船舶類	16	NO	133.3	286	93.9	0.3	▲ 0.0
雑製品				10,986	179.1	11.7	9.2
衣類及び同附属品				1	103.5	0.0	0.0
精密機器類				10,758	182.5	11.5	9.2
科学光学機器				10,758	182.5	11.5	9.2
その他の雑製品				224	94.1	0.2	▲ 0.0
書籍・新聞・雑誌	10	MT	39.5	29	54.6	0.0	▲ 0.0
運動用具				72	86.2	0.1	▲ 0.0
釣具				71	85.1	0.1	▲ 0.0

輸入 品目表（令和6年10月分）

（単位：百万円、％）

品 名	数 量	単 位	前 年 同 月 比	価 額	前 年 同 月 比	構 成 比	寄与度
総 額				27,165	129.4	100.0	29.4
食料品及び動物				4,862	102.1	17.9	0.5
肉類及び同調製品	403	MT	411.2	325	474.0	1.2	1.2
豚・いのししの肉	380	MT	408.6	313	564.3	1.2	1.2
魚介類及び同調製品	3,527	MT	66.5	2,849	87.4	10.5	▲ 2.0
魚介類	3,378	MT	65.2	2,619	87.1	9.6	▲ 1.9
甲殻類及び軟体動物	943	MT	85.6	969	107.7	3.6	0.3
魚介類の調製品	149	MT	116.4	230	90.9	0.8	▲ 0.1
穀物及び同調製品	34	MT	19.8	30	61.1	0.1	▲ 0.1
果実及び野菜	1,594	MT	100.0	1,584	120.5	5.8	1.3
果実	492	MT	80.8	644	87.9	2.4	▲ 0.4
野菜	1,102	MT	111.9	939	161.6	3.5	1.7
生鮮・冷蔵野菜	737	MT	100.0	410	107.2	1.5	0.1
原材料				1,146	110.5	4.2	0.5
木材及びコルク				1,117	139.3	4.1	1.5
木材				1	47.3	0.0	▲ 0.0
粗鉱物	0	MT	全増	1	全増	0.0	0.0
りん鉱石	—	MT	—	—	—	—	—
金属鉱及びびくず	—	MT	全減	—	全減	—	▲ 1.0
亜鉛鉱	—	MT	—	—	—	—	—
鉱物性燃料				4,197	殆全増	15.5	20.0
石油及び同製品				4,197	殆全増	15.5	20.0
石油製品				4,197	殆全増	15.5	20.0
軽油	53,654	KL	全増	4,195	全増	15.4	20.0
化学製品				221	122.9	0.8	0.2
元素及び化合物				2	20.2	0.0	▲ 0.0
鉱物性タール及び粗製薬品	1,159	MT	全増	104	全増	0.4	0.5
プラスチック	42	MT	76.4	79	89.8	0.3	▲ 0.0
原料別製品				1,894	109.8	7.0	0.8
織物用糸及び繊維製品				277	128.3	1.0	0.3
合成繊維織物	37	MT	107.3	105	96.3	0.4	▲ 0.0
チュール及びししゅう布類	539	KG	273.6	5	571.2	0.0	0.0
メリヤス編物及びクロセ編物	14	MT	118.7	24	104.0	0.1	0.0
鉄鋼	865	MT	37.8	309	64.5	1.1	▲ 0.8
非鉄金属	767	MT	57.9	316	65.3	1.2	▲ 0.8
銅及び同合金	4	MT	133.3	10	120.8	0.0	0.0
アルミニウム及び同合金	763	MT	57.8	306	64.4	1.1	▲ 0.8
金属製品				895	231.9	3.3	2.4
機械類及び輸送用機器				10,812	108.8	39.8	4.2
一般機械				3,601	126.8	13.3	3.6
原動機	115	MT	67.6	323	94.3	1.2	▲ 0.1
事務用機器				17	1,260.1	0.1	0.1
ポンプ及び遠心分離機				462	238.0	1.7	1.3
荷役機械	167	MT	100.3	235	122.5	0.9	0.2
電気機器				5,679	119.0	20.9	4.3
重電機器				493	206.7	1.8	1.2
電気回路等の機器	21	MT	85.1	179	89.2	0.7	▲ 0.1
絶縁電線及び絶縁ケーブル	83	MT	223.9	227	154.8	0.8	0.4
音響・映像機器（含部品）				1,479	365.3	5.4	5.1
通信機				312	514.5	1.1	1.2
半導体等電子部品				265	65.5	1.0	▲ 0.7
I C	142	TH	88.1	120	432.1	0.4	0.4
電気計測機器				174	44.1	0.6	▲ 1.1
輸送用機器				1,532	65.9	5.6	▲ 3.8
自動車の部分品	754	MT	57.8	579	42.8	2.1	▲ 3.7
雑製品				3,048	98.6	11.2	▲ 0.2
バッグ類	7	MT	163.8	31	211.1	0.1	0.1
衣類及び同附属品				1,182	132.4	4.3	1.4
衣類	20,256	DZ	167.3	444	150.5	1.6	0.7
メリヤス編み及びクロセ編み衣類				732	126.5	2.7	0.7
はき物	11	MT	147.9	52	124.2	0.2	0.0
精密機器類				1,389	99.9	5.1	▲ 0.0
科学光学機器				1,387	99.8	5.1	▲ 0.0
その他の雑製品				278	40.1	1.0	▲ 2.0
運動用具				80	70.1	0.3	▲ 0.2

国 別 表（令和6年10月分）

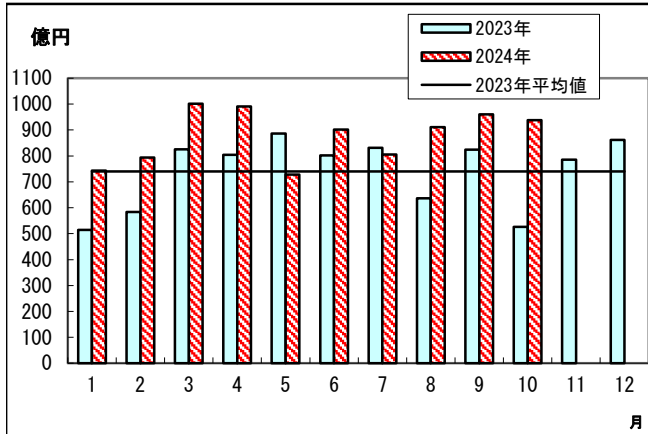
（単位：百万円、％）

国 名	輸 出				輸 入			
	価 額	前 年 同 月 比	構成比	寄与度	価 額	前 年 同 月 比	構成比	寄与度
総 額	93,817	178.2	100.0	78.2	27,165	129.4	100.0	29.4
【アジア】	88,824	180.6	94.7	75.3	26,094	134.6	96.1	32.0
大韓民国	48,330	186.7	51.5	42.6	15,546	138.9	57.2	20.7
北朝鮮	—	—	—	—	—	—	—	—
中華人民共和国	36,614	187.1	39.0	32.4	8,856	130.2	32.6	9.8
台 湾	352	136.8	0.4	0.2	271	81.1	1.0	▲ 0.3
ベトナム	369	2,441.8	0.4	0.7	1,214	134.7	4.5	1.5
タ イ	1,764	128.2	1.9	0.7	15	333.6	0.1	0.0
シンガポール	288	52.5	0.3	▲ 0.5	—	—	—	—
マレーシア	63	363.9	0.1	0.1	—	全減	—	▲ 0.2
フィリピン	—	—	—	—	28	51.7	0.1	▲ 0.1
インドネシア	844	138.5	0.9	0.4	20	105.7	0.1	0.0
カンボジア	—	全減	—	▲ 1.6	—	—	—	—
インド	69	507.0	0.1	0.1	144	359.3	0.5	0.5
【中東】	217	387.4	0.2	0.3	—	全減	—	▲ 0.0
サウジアラビア	86	169.1	0.1	0.1	—	—	—	—
イスラエル	—	—	—	—	—	全減	—	▲ 0.0
アラブ首長国連邦	130	2,666.6	0.1	0.2	—	—	—	—
【西欧】	233	236.8	0.2	0.3	317	128.8	1.2	0.3
ノルウェー	—	全減	—	▲ 0.0	22	41.9	0.1	▲ 0.1
英国	0	7.9	0.0	▲ 0.0	0	0.3	0.0	▲ 0.6
オランダ	—	—	—	—	—	—	—	—
ベルギー	—	全減	—	▲ 0.1	2	全増	0.0	0.0
ドイツ	190	486.5	0.2	0.3	12	1,354.0	0.0	0.1
【中東欧・ロシア等】	—	—	—	—	30	7.3	0.1	▲ 1.8
ロシア	—	—	—	—	28	6.9	0.1	▲ 1.8
カザフスタン	—	—	—	—	—	—	—	—
エストニア	—	—	—	—	2	全増	0.0	0.0
（EU）	190	274.6	0.2	0.2	291	418.8	1.1	1.1
【北米】	788	75.1	0.8	▲ 0.5	208	78.9	0.8	▲ 0.3
カナダ	123	81.8	0.1	▲ 0.1	—	—	—	—
アメリカ合衆国	665	74.0	0.7	▲ 0.4	208	78.9	0.8	▲ 0.3
【中南米】	119	531.3	0.1	0.2	131	164.0	0.5	0.2
メキシコ	57	423.1	0.1	0.1	35	256.1	0.1	0.1
ベリーズ	2	全増	0.0	0.0	—	—	—	—
パナマ	—	—	—	—	—	—	—	—
バハマ	10	275.0	0.0	0.0	—	—	—	—
ペルー	—	—	—	—	19	74.4	0.1	▲ 0.0
アルゼンチン	—	—	—	—	17	87.3	0.1	▲ 0.0
【アフリカ】	147	113.5	0.2	0.0	2	18.4	0.0	▲ 0.0
ガーナ	0	全増	0.0	0.0	—	—	—	—
タンザニア	119	116.3	0.1	0.0	—	—	—	—
モザンビーク	5	145.2	0.0	0.0	—	—	—	—
南アフリカ共和国	6	75.4	0.0	▲ 0.0	2	全増	0.0	0.0
【大洋州】	3,490	163.8	3.7	2.6	383	66.5	1.4	▲ 0.9
オーストラリア	3,341	158.6	3.6	2.3	—	—	—	—
パプアニューギニア	148	647.2	0.2	0.2	—	—	—	—
ニュージーランド	—	—	—	—	383	66.5	1.4	▲ 0.9

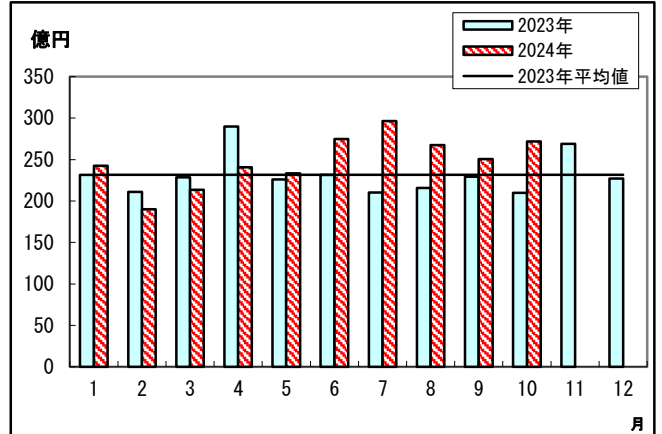
下関港貿易概況（令和6年10月分速報値）

（参考データ）

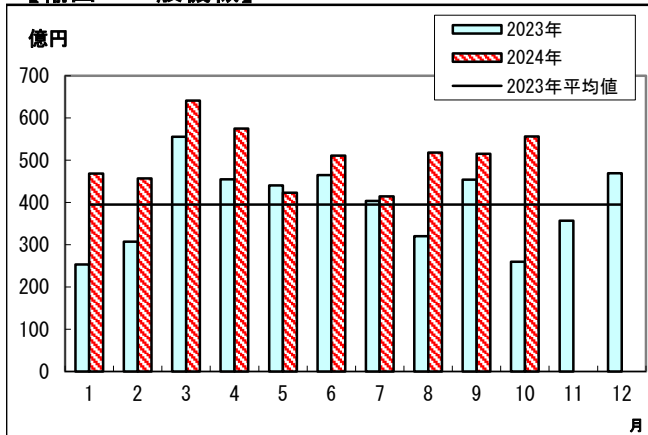
【輸出 総額】



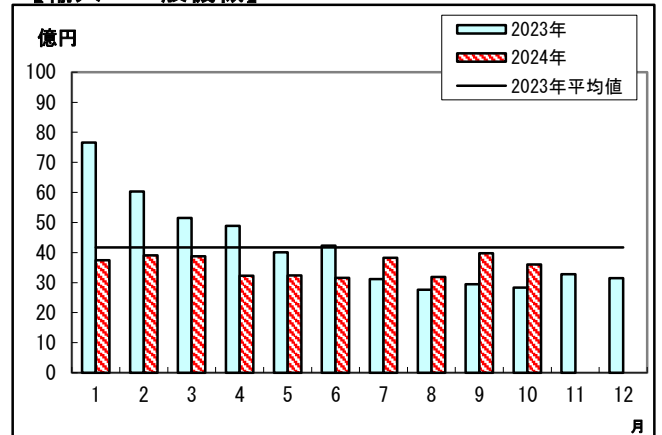
【輸入 総額】



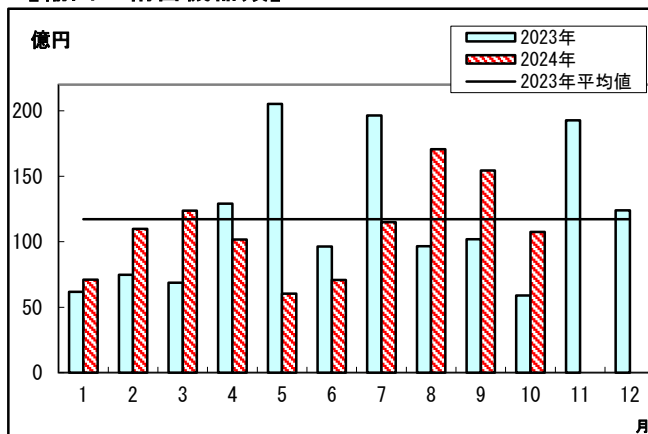
【輸出 一般機械】



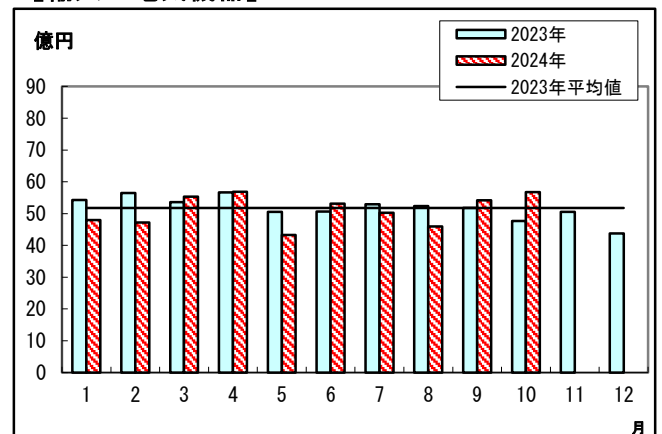
【輸入 一般機械】



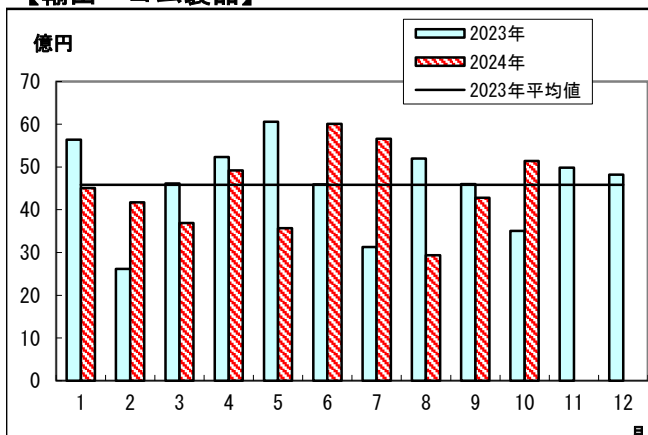
【輸出 精密機器類】



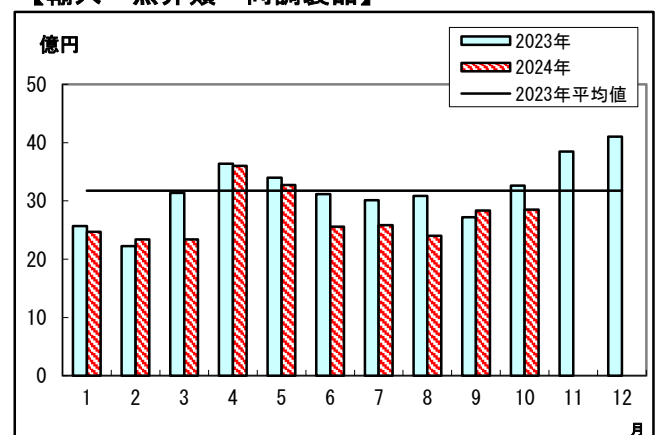
【輸入 電気機器】



【輸出 ゴム製品】



【輸入 魚介類・同調製品】



注）下関港における主要輸出入品の推移