

# 厳原税関支署 貿易概況

令和4年分（確定値）

令和6年5月9日

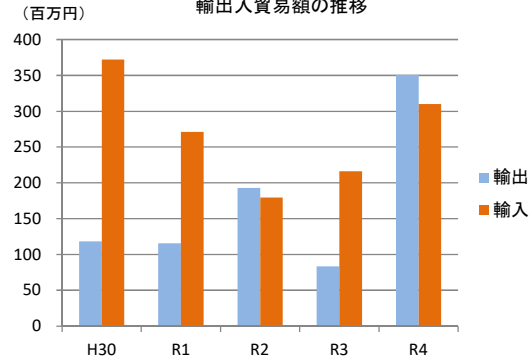
輸出、輸入額ともに増加した。

## 1 輸出入貿易額

（単位：千円）

| 年   | 輸出      | 前年比    | 輸入      | 前年比    |
|-----|---------|--------|---------|--------|
| H30 | 118,603 | 162.1% | 371,763 | 118.7% |
| R1  | 115,489 | 97.4%  | 271,205 | 73.0%  |
| R2  | 192,777 | 166.9% | 179,655 | 66.2%  |
| R3  | 83,660  | 43.4%  | 216,416 | 120.5% |
| R4  | 350,575 | 419.0% | 310,025 | 143.3% |

輸出入貿易額の推移



## 2 貿易動向

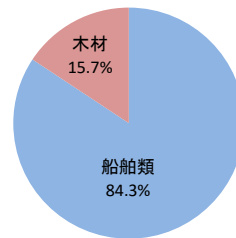
### 【輸出】

輸出額は、3億51百万円（4. 2倍）で、前年を大幅に上回った。  
品目別では、「木材」（55百万円、27. 2%減）は減少し、「船舶類」（2億96百万円、36. 5倍）  
が著しく増加した。

（単位：千円）

|    | 品名  | 価額（R4）  | 価額（R3） | 対前年比    |
|----|-----|---------|--------|---------|
| 1  | 船舶類 | 295,550 | 8,090  | 3653.3% |
| 2  | 木材  | 55,025  | 75,570 | 72.8%   |
| 総額 |     | 350,575 | 83,660 | 419.0%  |

（輸出）  
構成比



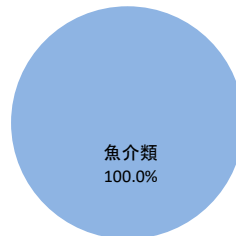
### 【輸入】

輸入額は、3億10百万円（43. 3%増）で、2年連続で増加した。  
品目は、昨年同様「魚介類」のみであった。

（単位：千円）

|    | 品名  | 価額（R4）  | 価額（R3）  | 対前年比   |
|----|-----|---------|---------|--------|
| 1  | 魚介類 | 310,025 | 216,416 | 143.3% |
| 総額 |     | 310,025 | 216,416 | 143.3% |

（輸入）  
構成比



## 3 外国貿易船入港隻数（厳原港）

（単位：隻）

| 年   | 厳原港 |        |
|-----|-----|--------|
|     | 隻数  | 前年比    |
| H30 | 105 | 101.0% |
| R1  | 102 | 97.1%  |
| R2  | 91  | 89.2%  |
| R3  | 83  | 91.2%  |
| R4  | 98  | 118.1% |

外国貿易船入港隻数の推移



・この資料内容を引用されるときは、厳原税関支署提供による旨を付記して下さい。  
・本文中の増減及び倍数表示はすべて「対前年比」です。  
・統計数値の単位未満は、四捨五入を行うため、総数の内容の計が一致しない場合があります。  
・本資料についての問合せ先 厳原税関支署 0920-52-1112

【密輸の情報は 密輸ダイヤル 0120-461-961まで】  
シロイ クロイ

