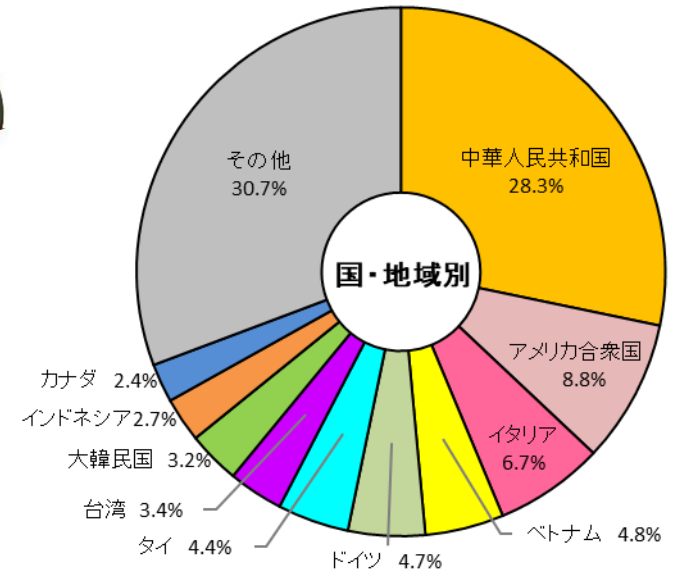
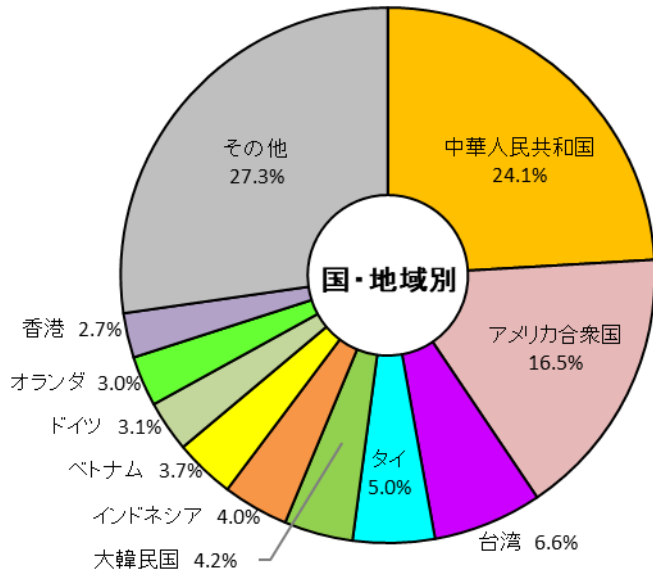
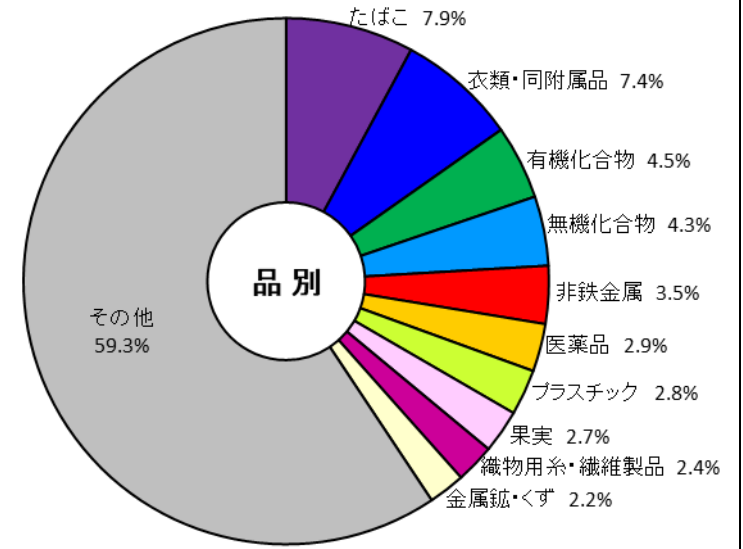
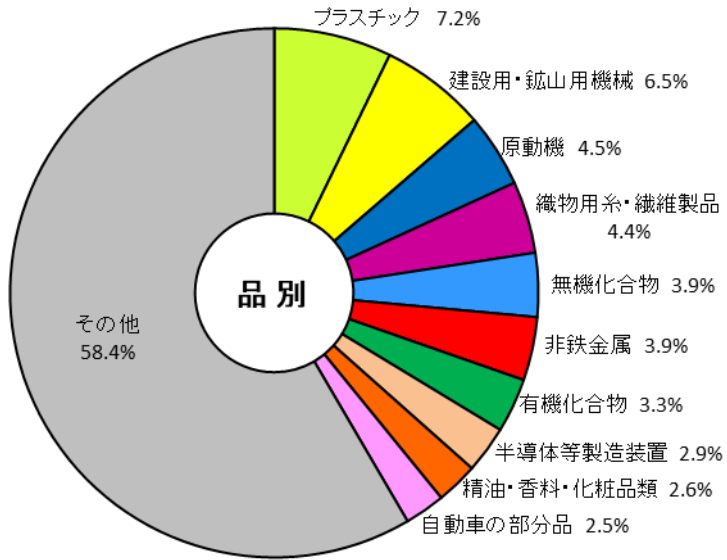


輸出 5兆8,960億円

輸入 3兆5,837億円

令和3年 神戸港貿易額



私のまちの
NATIONAL GATE

神戸税関調査部調査統計課
TEL 078-333-3065
<https://www.customs.go.jp/kobe/>



令和3年 神戸港貿易額 (主要品目及び主要国・地域の貿易額)

輸出主要品目	金額(千円)
プラスチック	424,457,006
建設用・鉱山用機械	381,491,307
原動機	265,378,339
織物用糸・繊維製品	259,179,448
無機化合物	229,905,600
非鉄金属	228,591,675
有機化合物	195,789,192
半導体等製造装置	170,023,691
精油・香料・化粧品類	150,867,502
自動車の部分品	145,846,225
その他	3,444,436,132
合計	5,895,966,117

輸出主要国・地域	金額(千円)
中華人民共和国	1,419,434,869
アメリカ合衆国	971,922,690
台湾	389,578,468
タイ	292,157,639
大韓民国	245,446,236
インドネシア	234,472,448
ベトナム	215,355,910
ドイツ	181,940,862
オランダ	179,200,779
香港	159,121,821
その他	1,607,334,395
合計	5,895,966,117

輸入主要品目	金額(千円)
たばこ	282,666,260
衣類・同附属品	263,509,871
有機化合物	162,950,757
無機化合物	153,175,755
非鉄金属	127,045,740
医薬品	105,282,210
プラスチック	100,855,199
果実	95,308,537
織物用糸・繊維製品	85,880,889
金属鉱・くず	80,601,376
その他	2,126,433,704
合計	3,583,710,298

輸入主要国・地域	金額(千円)
中華人民共和国	1,013,030,485
アメリカ合衆国	313,976,358
イタリア	239,544,108
ベトナム	172,541,835
ドイツ	168,532,063
タイ	156,748,015
台湾	120,243,687
大韓民国	114,996,572
インドネシア	97,730,214
カナダ	84,906,982
その他	1,101,459,979
合計	3,583,710,298

※令和3年の貿易額については、令和4年3月時点の数値(確々報値)です。
本資料を転載するときは「神戸税関」の資料による旨を注記してください。