

# 貿易統計ホームページのご案内

貿易統計について調べたいときは、

財務省貿易統計ホームページ (<http://www.customs.go.jp/toukei/info/index.htm>) から  
見ることができます。

データの閲覧方法には、

- ①すでに作成されたデータを PDF 形式、または CSV 形式(一部)でダウンロードする方法
- ②必要な項目を指定して検索する方法

の2通りがあります。

(1) 税関ホームページ (<http://www.customs.go.jp/>) にアクセスし、貿易統計をクリックしてください。

**【注】**HS (9 桁の統計品目番号) ベースでの品別情報を検索したい場合は、事前にHSコードを把握する必要がありますので、“**輸入：実行関税率表**”、“**輸出：統計品目表**”をご参照ください。

なお、当ホームページの“事前教示回答(品目分類)”より検索画面を利用して調べることもできます。

また、税関(港)コード、国コード、概況品コードについては、後記(5)の「各種コード」で確認することができます。

The screenshot shows the Japan Customs website in Internet Explorer. The main navigation bar includes links for '海外旅行の手続' (Travel Procedures), '輸出入手続' (Import/Export Procedures), '水際取締' (Border Control), and '貿易統計' (Trade Statistics). The '貿易統計' link is circled in red, with a callout bubble stating: “貿易統計”をクリック (Click "Trade Statistics").

Below the navigation bar, there is a 'クイックリンク' (Quick Links) section. One of the links, '事前教示回答(品目分類)' (Pre-notification Answer (Commodity Classification)), is circled in blue. A callout bubble points to it, stating: HSコードは、“事前教示回答(品目分類)”より検索画面を利用して、過去に照会のあった品目から調べられます。(The HS code can be searched using the search screen from the commodity classification in the pre-notification answer, allowing you to check items that have been queried in the past.)

Another callout bubble points to the '輸出入手続' (Import/Export Procedures) link, stating: HSコードは“輸出入手続”より“輸出統計品目表”“実行関税率表”に掲載してあります。(The HS code is listed in the "Export Statistics Commodity Table" and the "Execution Tariff Table" under "Import/Export Procedures").

The right sidebar contains various links, including '関税局・税関の組織' (Customs Organization), '報道・広報等' (Public Relations), and '税関手続きの案内' (Customs Procedures Guide).

(2) 貿易統計トップページが開きました。「全国の貿易統計」をクリックします。

財務省貿易統計 Trade Statistics of Japan - Microsoft Internet Explorer

ファイル(F) 編集(E) 表示(V) お気に入り(A) ツール(T) ヘルプ(H)

戻る 進む 検索 お気に入り

## 財務省貿易統計

Trade Statistics of Japan

検索ページ 統計表一覧 (ダウンロードページ) 報道発表資料 公表予定 よくある質問 English

### 貿易統計

このページでは、貿易統計や物流動向調査に関する情報を掲載しています。

- 貿易統計**
  - 全国の貿易統計** [貿易統計検索ページ]
  - 各税関(地域)の貿易統計
    - 函館、東京、横浜、名古屋、大阪、神戸、門司、長崎、沖縄
- 物流動向調査**
  - 輸出入貨物の物流動向調査(平成20年度)について(実施要領)
  - 全国の物流動向調査結果
  - 各税関(地域)の物流動向調査結果
    - 函館、東京、横浜、名古屋、大阪、神戸、門司、沖縄
- 参考情報**
  - 輸入統計品目表(実行関税率表)
  - 輸出統計品目表
  - 関税率表解説・分類例規
  - 外国為替相場
- 貿易統計関連リンク**
  - 下記のリンクをクリックすると新規ウィンドウが開きます
  - 対外の貸借と国際収支(国際収支統計)(財務省)
  - 日銀統計(国際収支、実質輸出入)(日本銀行)
  - 経済政策(月例経済報告、景気動向等)(内閣府)
  - 農林水産統計(農林水産物の輸出入等)(農林水産省)
  - 農林水産省所管統計(水産物)
  - 統計局

“全国の貿易統計”をクリック  
([貿易統計検索ページ]をクリックすると (5) のページへ直接リンクします。)

(3) 必要な資料を選びます。閲覧方法により、クリックする項目が変わります。

- ① ダウンロードで閲覧するときは、「統計表一覧」をクリックして、(4) に
- ② 検索を行うときは「検索ページ」をクリックして (5) にとびます。

財務省貿易統計 Trade Statistics of Japan - Microsoft Internet Explorer

ファイル(F) 編集(E) 表示(V) お気に入り(A) ツール(T) ヘルプ(H)

戻る 進む 検索 お気に入り

## 全国の貿易統計

このウェブサイトでは、日本の貿易統計(日本から外国への輸出及び外国から日本への輸入についての統計)のデータなどを提供しています。

[税関ホームページ] [財務省ホームページ]

### 平成20年の貿易総額【年別輸出入総額(1950～)】

- 輸出総額(確定値) 81兆 181億円
- 輸入総額(確定値) 78兆9547億円

### 外国貿易等に関する統計

- お知らせ NEW**
  - 財務省貿易統計閲覧室の閉館時間及び確認等の発表時間を変更します NEW
- 直近の報道発表 NEW**
- 普通貿易統計(貨物の輸出及び輸入に関する統計)**
  - 統計の概要
    - 統計の目的(統計の作成方法)
  - 集計結果**
    - 統計表一覧
    - 検索ページ

(検索方法の説明(参考: 検索結果の表計算ソフト(EXCEL)への貼付方法))

過去の報道発表資料  
輸出入額の推移(地域(国)別・主要商品別)  
(用語の解説 / 利用上の注意 / 正誤情報 / 各種コード)
- 貿易統計資料**
  - 最近の輸出入動向

### 貿易統計参考情報

- 公表予定
- よくある質問
- 問い合わせ先
- 統計閲覧場所のご案内
- 外国貿易等に関する統計基本通達

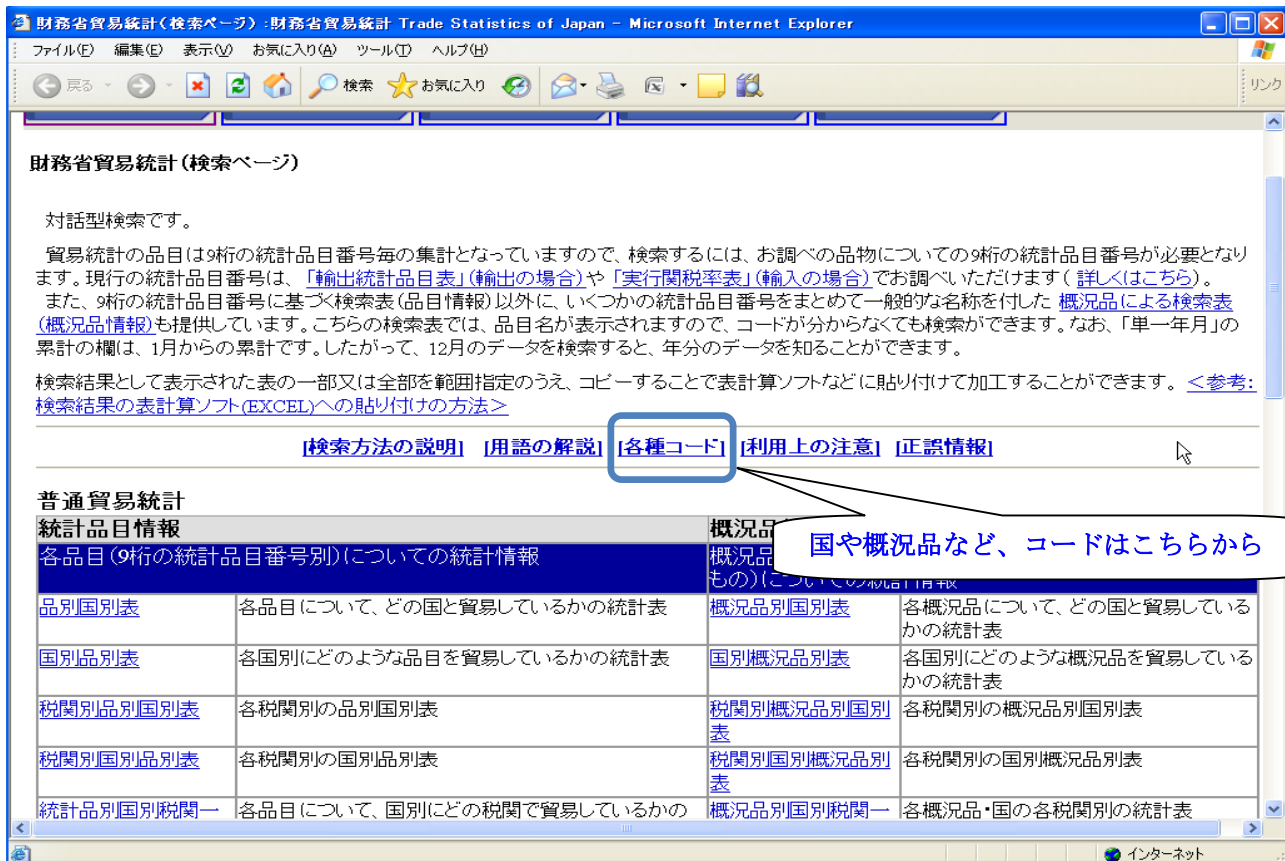
B. 集計結果  
統計表一覧  
検索ページ

閲覧方法①ダウンロードは「統計表一覧」を  
②検索は「検索ページ」をクリック

(4) 一覧ページが開きます。必要な資料を選びます。詳しい解説はダウンロード編 (P4～P7)



(5) 検索画面が開きます。項目を選んで、検索します。詳しくは検索ページ編で解説します。(P8～P11)



## 財務省貿易統計 (http://www.customs.go.jp/toukei/index.htm)

## (貿易統計データダウンロード)のご案内

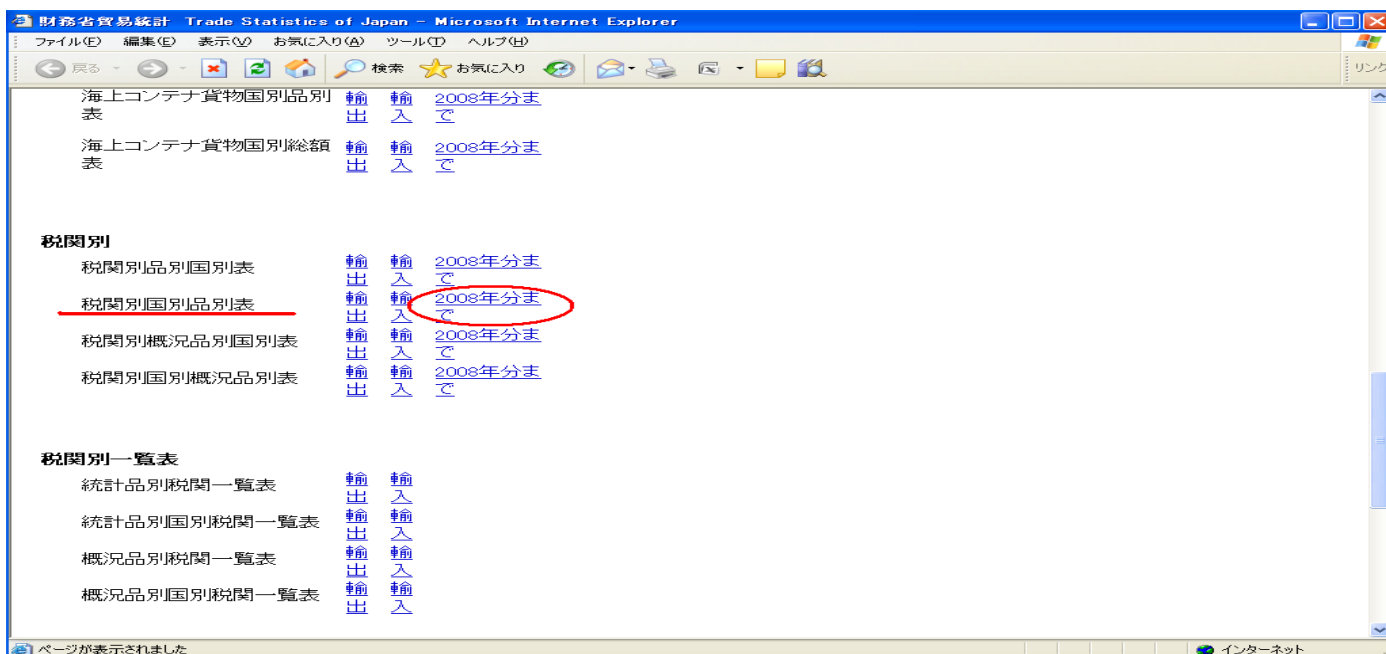
3 ページ (4) 以降の検索について解説します。ダウンロードできるデータは以下の表の通りです。

区分	種類
全国分	品別国別表
	統計品目表
	国別品別表
	国別総額表
	概況品別表
	概況品別国別表
	国別概況品別表
	概況品別統計品目表
	貿易指数表
全国分 (運送形態別)	航空貨物品別国別表
	航空貨物品別表
	航空貨物国別品別表
	航空貨物国別総額表
	海上コンテナ貨物品別国別表
	海上コンテナ貨物品別表
	海上コンテナ貨物国別品別表
	海上コンテナ貨物国別総額表

区分	種類
税関別	税関別品別国別表
	税関別国別品別表
	税関別概況品別国別表
	税関別国別概況品別表
税関別 一覧表	税関別一覧表
	統計品別税関一覧表
	統計品別国別税関一覧表
	概況品別税関一覧表
	概況品別国別税関一覧表
貿易概況	州別輸出入時系列表
	地域(国)別輸出入時系列表
	商品特殊分類別時系列表
	主要商品別時系列表
	商品特殊分類別地域別表
	主要地域(国)別主要品別表
	航空貨物主要品別表
	税関別輸出入額表
	貿易指数の推移表

ここでは、例として 2008 年の神戸港における中国との輸入額を調べます。

## (1) 税関別国別品別表の「2008 年分まで」をクリック



(2) 2008 年 12 月の輸入「確定」をクリック

財務省貿易統計  
Trade Statistics of Japan

検索ページ | 統計表一覧 (ダウンロードページ) | 報道発表資料 | 公表予定 | よくある質問 | English

年月選択 税関別国別品別表

年	区分	1月	2月	3月	4月	5月	6月	7月	8月	9月	10月	11月	12月
2008	輸出	確定	確定	確定	確定	確定	確定	確定	確定	確定	確定	確定	確定
	輸入	確定	確定	確定	確定	確定	確定	確定	確定	確定	確定	確定	確定
2007	輸出	確定	確定	確定	確定	確定	確定	確定	確定	確定	確定	確定	確定
	輸入	確定	確定	確定	確定	確定	確定	確定	確定	確定	確定	確定	確定
2006	輸出	確定	確定	確定	確定	確定	確定	確定	確定	確定	確定	確定	確定
	輸入	確定	確定	確定	確定	確定	確定	確定	確定	確定	確定	確定	確定
2005	輸出	確定	確定	確定	確定	確定	確定	確定	確定	確定	確定	確定	確定
	輸入	確定	確定	確定	確定	確定	確定	確定	確定	確定	確定	確定	確定
2004	輸出	確定	確定	確定	確定	確定	確定	確定	確定	確定	確定	確定	確定
	輸入	確定	確定	確定	確定	確定	確定	確定	確定	確定	確定	確定	確定
2003	輸出	確定	確定	確定	確定	確定	確定	確定	確定	確定	確定	確定	確定
	輸入	確定	確定	確定	確定	確定	確定	確定	確定	確定	確定	確定	確定
2002	輸出	確定	確定	確定	確定	確定	確定	確定	確定	確定	確定	確定	確定
	輸入	確定	確定	確定	確定	確定	確定	確定	確定	確定	確定	確定	確定
2001	輸出	確定	確定	確定	確定	確定	確定	確定	確定	確定	確定	確定	確定
	輸入	確定	確定	確定	確定	確定	確定	確定	確定	確定	確定	確定	確定

(3) 「神戸」をクリック

(4) 中国の「PDF」もしくは「CSV」をクリック

PDFは (5) へ

CSVは (6) へ

2008年12月分 税関別国別品別表 (輸入 確定値)

閲覧希望の番号を選択してください。

番号	税関名	ダウンロード
01	品川	
02	品川航空貨物ターミナル	
03	羽田	PDF CSV
04	成田	
05	新潟 直江津 柏崎 新潟空港	PDF CSV
06	札幌	PDF CSV
07	釧路	PDF CSV
08	札幌支庁	PDF CSV
09	札幌 札幌支庁	PDF CSV
10	札幌 札幌支庁	PDF CSV
11	札幌 札幌支庁	PDF CSV
12	札幌 札幌支庁	PDF CSV
13	札幌 札幌支庁	PDF CSV
14	札幌 札幌支庁	PDF CSV
15	札幌 札幌支庁	PDF CSV
16	札幌 札幌支庁	PDF CSV
17	札幌 札幌支庁	PDF CSV

2008年12月分 税関別国別品別表 (輸入 確定値)

閲覧希望の番号を選択してください。

番号	開始年	終了年	主な税関名・地域(略称)	ダウンロード
01	100	100	韓国、北朝鮮	PDF CSV
02	100	100	中国	PDF CSV
03	100	100	台湾、香港	PDF CSV
04	110	110	タイ、カンボジア	PDF CSV
05	110	110	マレーシア、フィリピン	PDF CSV
06	120	120	インド、クウェート、アラブ	PDF CSV
07	200	200	スロバキア、アルメニア	PDF CSV
08	200	200	韓国、オランダ	PDF CSV
09	200	200	ベトナム、フランス	PDF CSV
10	210	210	ドイツ、スイス、オランダ	PDF CSV
11	210	210	スロバキア、ギリシャ	PDF CSV
12	220	220	ロシア、ルーマニア	PDF CSV
13	230	230	カタール	PDF CSV
14	240	240	アメリカ合衆国	PDF CSV
15	250	250	メキシコ、ニュージーランド	PDF CSV

(5) PDF 版

右半分が1～12月の累計です。合計額は最終ページ（64 ページ）の右下にあります。

d03k08i087.pdf (保護) - Adobe Reader

ファイル(F) 編集(E) 表示(V) 文書(D) ツール(T) ウィンドウ(W) ヘルプ(H)

95.9% 1 / 64 検索

税関別国別品別表 輸入 2008 年 12 月 確定 (Fixed) 単位: (1000YEN)

Country by Customs by Commodity IMPORT KOBE

品名・国名 COMMODITY & COUNTRY	第1単位 UNIT1	第2単位 UNIT2	第1数量 QUANTITY1	第2数量 QUANTITY2	価額 VALUE	第1数量 QUANTITY1	第2数量 QUANTITY2	価額 VALUE
105 CHINA				435408	1878634		7053157	12890955
				435408	1878634		7053157	12890955
				435408	1878634		7053157	12890955
0210. 99-090		KG		-	-		8100	7075
0210. 4-ST	***	KG		-	-		8100	7075
02. 2-ST	***	KG		-	-		8100	7075
0301. 92-200		KG		34080	55088		446780	722715

累計 (1～12 月分)

12 月 (1 カ月分)

d03k08i087.pdf (保護) - Adobe Reader

ファイル(F) 編集(E) 表示(V) 文書(D) ツール(T) ウィンドウ(W) ヘルプ(H)

95.9% 64 / 64 検索

96. 2-ST					319301			3100444
9701. 10-000	NO	KG			-	2909	8737	4925
9701. 4-ST	NO	KG			-	2909	8737	4925
9703. 00-000	NO	KG			-	1	1100	2612
9703. 4-ST	NO	KG			-	1	1100	2612
97. 2-ST	NO	KG			-	2910	9837	7537
TOTAL					76454098			927692812

最終ページ

2008 年の神戸港における中国との輸入額のほか、HS ベースでどのような品目が輸入されたか確認することができます。

(6) CSV 版 ダウンロード後加工することができます。

HP 手順用 CSV - Microsoft Excel

ホーム 挿入 ページ レイアウト 数式 データ 校閲 表示

貼り付け MS Pゴシック 11 標準 挿入 削除 書式 セル 並べ替えとフィルタ 検索と選択 編集

A1	A	B	C	D	E	F	G	H	I	J	K
	Exp or Imp	Year	Custom	HS	Country	Unit1	Unit2	Quantity1	Quantity2	Value	Year Quant
2	2	2008	300	'000000098	105	KG	0	7053157	12890955		
3	2	2008	300	'021099090	105	KG	0	8100	7075		
4	2	2008	300	'030192200	105	KG	0	446780	722715		
5	2	2008	300	'030339000	105	KG	0	215810	60053		
6	2	2008	300	'030371010	105	KG	0	1584	497		
7	2	2008	300	'030379021	105	KG	0	26000	3509		
8	2	2008	300	'030379021	105	KG	0	53970	2171		
9	2	2008	300	'030379031	105	KG	0	4800	1033		
10	2	2008	300	'030379040	105	KG	0	23940	6436		
11	2	2008	300	'030379098	105	KG	0	884758	201640		
12	2	2008	300	'030379104	105	KG	0	10180	5364		
13	2	2008	300	'030429100	105	KG	0	259235	165964		
14	2	2008	300	'030429990	105	KG	0	588457	285940		
15	2	2008	300	'030499120	105	KG	0	6834	2071		
16	2	2008	300	'030499910	105	KG	0	186500	59371		
17	2	2008	300	'030499993	105	KG	0	19000	3118		
18	2	2008	300	'030499998	105	KG	0	5536191	1374805		
19	2	2008	300	'030520090	105	KG	0	10934	11405		
20	2	2008	300	'030559090	105	KG	0	142266	46494		
21	2	2008	300	'030613000	105	KG	0	2394828	1951215		
22	2	2008	300	'030614030	105	KG	0	46820	10548		
23	2	2008	300	'030619090	105	KG	0	106930	59144		
24	2	2008	300	'030623200	105	KG	0	346093	188254		
25	2	2008	300	'030624200	105	KG	0	12685	5340		
26	2	2008	300	'030729100	105	KG	0	10008	4361		
27	2	2008	300	'030749190	105	KG	0	1785653	623000		

コマンド d03k08i087 100%



例えば、2008 年の累計を出したい場合、J 列【Value-Year】を関数 SUM を使って足すことができます。また、HS ごとの金額を知りたい場合や、月ごとの金額も一つのファイルで確認することができます。

HP手順用CSV - Microsoft Excel

ホーム 挿入 ページ レイアウト 数式 データ 校閲 表示

関数の挿入 オートSUM 最近使用した関数 財務 関数ライブラリ

論理 文字列操作 日付/時刻

名前前の定義 名前前の管理 数式で使用する 選択範囲から作成 定義された名前

参照元のトレース 参照先のトレース トレース矢印の削除 ワークシート分析

ウオッチ ウィンドウ 計算方法の設定 計算方法

J3566 =SUM(J2:J3565)

	A	B	C	D	E	F	G	H	I	J
	Exp or Imp	Year	Custom	HS	Country	Unit1	Unit2	Quantity1	Quantity2	Value-Year
3552	2	2008	300	'961380000	105		NO	0	348480	12067
3553	2	2008	300	'961390000	105		KG	0	107900	206944
3554	2	2008	300	'961511000	105		KG	0	43003	29401
3555	2	2008	300	'961519000	105		KG	0	15132	28817
3556	2	2008	300	'961590030	105		KG	0	9961	30295
3557	2	2008	300	'961590040	105		KG	0	305	309
3558	2	2008	300	'961590050	105		KG	0	2938	7278
3559	2	2008	300	'961590060	105		KG	0	4494	9882
3560	2	2008	300	'961610000	105	DZ	KG	1082	1209	2437
3561	2	2008	300	'961620000	105	DZ	KG	184458	9704	124016
3562	2	2008	300	'961700000	105		KG	0	200560	190107
3563	2	2008	300	'961800000	105		KG	0	12139	14841
3564	2	2008	300	'970110000	105	NO	KG	2909	8737	4925
3565	2	2008	300	'970300000	105	NO	KG	1	1100	2612
3566										927692812
3567										
3568										
3569										
3570										
3571										
3572										
3573										
3574										
3575										
3576										
3577										

年の累計

## 【CSVデータの詳細説明】

列	データ上の表示	記載されているデータの具体的内容
A列・	Exp or Imp	輸出入区分（1：輸出、2：輸入）
B列・	Year	データ年
C列・	Custom	税関（港）コード
D列・	HS	HSコード
E列・	Country	輸出の場合は仕向国、輸入の場合は原産国の国コード
F列・	Unit1	第1数量の単位
G列・	Unit2	第2数量の単位
H列・	Quantity1-Year	第1数量の累計（指定した年の1月～当月）
I列・	Quantity2-Year	第2数量の累計（指定した年の1月～当月）
J列・	Value-Year	金額の累計（指定した年の1月～当月）
K列・	Quantity1-Jan	1月の第1数量
L列・	Quantity2-Jan	1月の第2数量
M列・	Value-Jan	1月の金額
N列・	Quantity1-Feb	2月の第1数量
(中略)	(中略)	(中略)
AT列・	Value-Dec	12月の金額

例以外にも、品別、国別、税関別等での検索が可能です。

## 財務省貿易統計（検索ページ）のご案内

3 ページ（5）以降の検索について解説します。ホームページ上にも注意事項などが記載してありますので、合わせてご覧ください。

このページで検索できる項目は次ページの表の通りです。また、検索結果は表計算ソフトにコピーして加工することにより、必要に応じて分析することが出来ます。

財務省貿易統計（検索ページ）

対話型検索です。

貿易統計品目番号毎の集計となっていますので、検索するには、お調べの品物についての9桁の統計品目番号が必要となります。また、[「輸出統計品目表」](#)（輸出の場合）や[「実行関税率表」](#)（輸入の場合）でお調べいただけます（[詳しくはこちら](#)）。また、統計品目番号以外に、いくつかの統計品目番号をまとめて一般的な名称を付した [概況品による検索表](#)（概況品による検索表）があります。こちらの検索表では、品目名が表示されますので、コードが分からなくても検索ができます。なお、「単一年月」の累計の検索は、1月からの累計です。したがって、12月のデータを検索すると、年分のデータを知ることができます。

検索結果として表示された表の一部又は全部を範囲指定のうえ、コピーすることで表計算ソフトなどに貼り付けて加工することができます。＜参考：[検索結果の表計算ソフト\(Excel\)への貼り付けの方法](#)>

[\[検索方法の説明\]](#) [\[用語の解説\]](#) [\[各種コード\]](#) [\[利用上の注意\]](#) [\[正確情報\]](#)

普通貿易統計

統計品目情報	検索方法の説明	統計情報	概況品情報
各品目（9桁の統計品目番号）			概況品（いくつかの品目をまとめて一般的な名称を付したもの）についての統計情報
<a href="#">品別国別表</a>	各品目について、どの国と貿易しているかの統計表		<a href="#">概況品別国別表</a>
<a href="#">国別品別表</a>	各国別にどのような品目を貿易しているかの統計表		<a href="#">国別概況品別表</a>
<a href="#">税関別品別国別表</a>	各税関別の品別国別表		<a href="#">税関別概況品別国別表</a>
<a href="#">税関別国別品別表</a>	各税関別の国別品別表		<a href="#">税関別国別概況品別表</a>
<a href="#">統計品別国別税関一</a>	各品目について、国別にどの税関で貿易しているかの統計表		<a href="#">概況品別国別税関一</a>
			各概況品・国の各税関別の統計表

国や概況品など、コードはこちらから



表

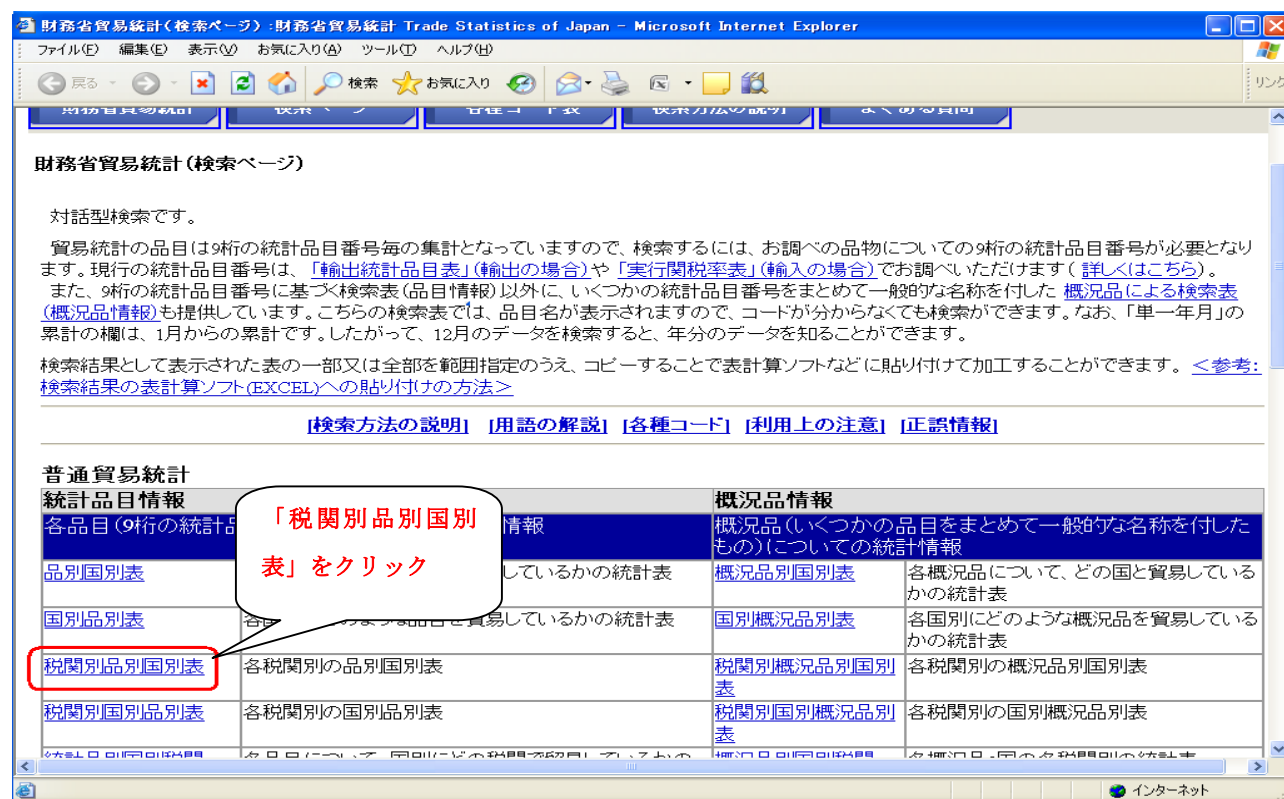
普通貿易統計		年月	HS			概況品			国						全国・税関別				運送形態
			参照指定	品目コード指定	範囲指定	全概況品	参照指定	概況品コード指定	全対象(世界)	地理圏	経済圏	州	国参照	国コード	全国	管内合計	管内指定(全官署)	官署指定	
統計品目情報	品別国別表	○	○	○	○				○	○	○	○	○	○	○				
	国別品別表	○	○	○	○				○	○	○	○	○	○	○				
	税関別品別国別表	○	○	○	○				○	○	○	○	○	○			○	○	
	税関別国別品別表	○	○	○	○				○	○	○	○	○	○			○	○	
	統計品別国別税関一覧表	○	○	○	○				○	○	○	○	○	○					
	統計品別税関一覧表	○	○	○	○				○						○				
	統計品別表	○	○	○	○				○						○				
	税関別統計品別表	○	○	○	○				○								○	○	
概況品別統計品目表	○				○	○	○	○						○					
統計品別推移表	○		○					○	○	○	○	○		○	○				
概況品情報	概況品別国別表	○				○	○	○	○	○	○	○	○	○	○				
	国別概況品別表	○				○	○	○	○	○	○	○	○	○	○				
	税関別概況品別国別表	○				○	○	○	○	○	○	○	○				○	○	
	税関別国別概況品別表	○				○	○	○	○	○	○	○	○				○	○	
	概況品別国別税関一覧表	○					○		○	○	○	○	○	○					
	概況品別税関一覧表	○				○	○	○	○						○				
	概況品別表	○					○	○	○						○				
	税関別概況品別表	○				○	○	○	○								○	○	
概況品別推移表	○					○		○	○	○	○		○	○	○				
国別情報総額等	国別総額表	○							○	○	○	○	○	○	○				
	税関別国別総額表	○							○	○	○	○	○	○			○	○	
	輸出入総額の推移表	○								○			○		○				
	貿易指数表	○							○				△限定		○				
	主要商品別表	○							○	○	○	○	○		○				
	国別特殊分類別表	○							○	○	○	○	○		○				
運送形態別情報	運送形態品別国別表	○	○	○	○				○	○	○	○	○	○	○				○
	運送形態別国別品別表	○	○	○	○				○	○	○	○	○	○	○				○
	運送形態別統計品別表	○	○	○	○				○						○				○
	運送形態別国別総額表	○							○	○	○	○	○	○	○				○
	運送形態別概況品別国別表	○				○	○	○	○	○	○	○	○	○	○				○
	運送形態別国別概況品別表	○				○	○	○	○	○	○	○	○	○	○				○
	運送形態別概況品別表	○				○	○	○	○						○				○
年訂正情報	税関別・月別・品別・国別訂正表	○	○	○	○				○	○	○	○	○	○			○	○	
	月別・品別・国別訂正表	○	○	○	○				○	○	○	○	○	○	○				
	月別・品別訂正表	○	○	○	○				○						○				

船舶・航空機統計、特殊貿易統計		年月	HS			概況品		国						全国・税関別				運送形態	
			参照	品目コード	範囲	全概況品	参照	コード	全対象(世界)	地理圏	経済圏	州	国参照	国コード	全国	管内合計	管内指定		支署指定
船舶・航空	船舶・航空機統計、国籍別入港表(全国分)	○							○	○	○	○	○	○					
	船舶・航空機統計、国籍別入港表(港別)	○							○	○	○	○	○	○			○	○	
特殊貿易統計	船用品・機用品積込統計表	○																	
	通過貿易統計表	○																	
	金統計品別国別表	○																	

使用したい項目をクリックすると入力画面が開きますので、全ての項目を入力してください。

ここでは、例として「税関別品別国別表」を用いて 2008 年 6 月に神戸港ではバナナ(生鮮)が、どんな国から輸入されているかを検索します。【参考】 神戸港・港コード：300 バナナ(生鮮)・HS コード：0803.00-100

(1)「税関別品別国別表」をクリックします。



(2) 条件入力画面が開くので、全て入力(選択)します。ここでは下記の通り入力し、検索をクリックします。

【輸出入の指定】	輸入
【統計年月の指定】	単一年月 2008 年 6 月
【税関の指定】	支署指定 300(神戸)
【品目の指定】	品目コード指定 080300100
【国の指定】	全対象指定

財務省貿易統計 Trade Statistics of Japan - Microsoft Internet Explorer

検索ページ (統計表一覧) 報道発表資料 公表予定 よくある質問 English

### 税関別品別国別表 条件 検索

検索 リセット

輸出入の指定 (輸出または輸入のどちらかを指定してください。)

☐ 輸出 ☒ 輸入

統計年月の指定 (統計年月の指定方法を選択し、表示される指示に従い条件を指定してください。)

単一年月 2008 年 6 月

年と月をそれぞれ選択してください。1月からの累計が果計欄に表示されます。

税関の指定 (税関の指定方法を選択し、表示される指示に従い条件を指定してください。)

支署指定 300 神戸 参照

税関を数字3桁で1つ以上指定してください。コードは横の参照ボタンで選択することができます。

品目の指定 (品目の指定方法を選択し、表示される指示に従い条件を指定してください。)

品目コード指定 080300100

複数の品目コードを入力する場合は、半角の空白で区切って下さい。統計品目番号の上位2桁、上位4桁、上位6桁の指定が可能です。

国の指定 (国の指定方法を選択し、表示される指示に従い条件を指定してください。)

全対象指定 全ての国が対象になります。

表示件数の指定 (検索結果の表示件数の単位を指定してください。)

20

税関 (港) コード不明のときはこのボタンをクリックし、選択してください。  
(国コード、概況品コードについても同様)

青丸で囲んだ部分の解説は、次頁に記載しています。

(3) 検索結果が表示されます。

2008 年 6 月、神戸港では中国をはじめ五カ国からバナナ(生鮮)を輸入したことがわかります。

財務省貿易統計 Trade Statistics of Japan - Microsoft Internet Explorer

検索ページ (統計表一覧) 報道発表資料 公表予定 よくある質問 English

### 税関別品別国別表 検索結果

輸出入	輸入	年月	2008 年 6 月	税関	支署指定
国	全対象指定	品目	品目コード指定	表示件数	20

再検索

これまでに公表されている貿易統計は、2009 年 2 月までです。  
検索結果 5 件中、1 ~ 5 件(1 / 1 頁)を表示します。

指定した項目が出力されていますので、確認してください。

国名	第1 単位	第2 単位	当月			累計		
			第1数量	第2数量	金額	第1数量	第2数量	金額
(300 神戸)合計		KG		21481165	1749221		1243C2128	8736158
(0803.00-100 )合計		KG		21481165	1749221		1243C2128	8736158
105 中華人民共和国		KG		61425	6817		412816	44356
106 台湾		KG		119475	22831		488386	103197
111 タイ		KG		69370	6884		434214	43636
117 フィリピン		KG		21190569	1709333		122926386	8541613
406 エクアドル		KG		40326	3356		40326	3356

単位(1000 円)

引き続き検索される場合は「再検索」をクリックして、入力ページに戻ってください。

表の左側は、指定した月の当月分実績です。

表の右側は、指定した年の1月から当月までの累計です。

## 【各入力欄の解説】

### ■ 輸出入の指定

貿易の区分について、「輸出」または「輸入」のどちらかを指定してください。

### ■ 統計年月の指定

「単月年月」のほか、「年内の複数月」「年内の累計」「年度内の累計」を選択できます。

### ■ 税関の指定

管内指定では、各税関管内の実績（官署ごとの表示で合算はされません）、官署指定では数字3桁の官署ごとに検索できます。コードは「参照ボタン」で選択する事ができます。複数選択も可能ですが、合算はされません。

### ■ 品目の指定

#### 1. HSコードによる検索の場合

「参照指定」「品目コード指定」「範囲指定」を選択できます。品目コード指定では、HSコード9桁の全桁指定のほか、左から「6桁」「4桁」「2桁」で指定でき、複数選択も可能ですが合算はされません。

#### 2. 概況品コードによる検索の場合

「全概況品」「概況品参照指定」「概況品コード指定」を選択できます。概況品コード指定では8桁の全桁指定のほか、「7桁」「5桁」「3桁」「1桁」で指定ができます。概況品参照指定、概況品コード指定では複数選択も可能ですが、合算はされません。

### ■ 国の指定

「全対象指定（全世界）」のほか、「地理圏指定」「経済圏指定」「州指定」「国参照指定」「国コード指定」を選択できます。複数選択が可能な項目もありますが、合算はされません。コードは数字3桁で指定します。

### ■ 貨物の指定

運送形態について「航空貨物」または「海上コンテナ貨物」のどちらかを指定してください。