

平成十九年

外国貿易年表

外国貿易年表

平成 19 年

(2007 年)

函館税関

函 館 税 関

凡 例

１．統計地域

本表は、函館税関管内全体並びに函館（本関）、室蘭、苫小牧、小樽、石狩、留萌、札幌、千歳、（旭川空港、）釧路、網走、紋別、十勝、根室、稚内、青森、青森空港、八戸、宮古、大船渡、釜石、秋田船川及び秋田空港の各税関官署の管轄地域における貿易額等を掲載した。なお、函館税関の管轄地域は、北海道、青森県、岩手県及び秋田県である。

２．資 料

本表は、輸出（入）申告書、積戻し申告書、船用品（機用品）積込承認申告書、入港届等を資料とした。

３．統計計上範囲

（１）本表の貿易統計（普通貿易統計）には次のものは含まない。

少額貨物（２０万円以下の貨物）、海外旅行のみやげ等旅具通関扱いされる貨物、無償の救じゅつ品及び寄贈品、外交官用貨物、軍関係貨物、記録文書その他の書類等で無償のものなど。

（２）通過貿易表、船（機）用品積込表には、２０万円以下の貨物は計上していない。

（３）船舶及び航空機入港表は外国貿易船（機）の総入港隻（機）数を計上している。

４．統計計上の時期

輸出は、原則として積載船舶又は航空機の出港日。輸入は、原則として許可又は承認の日。

５．品 名

輸出統計品目表及び輸入統計品目表（昭和６２年６月３０日付大蔵省告示第９４号）における統計品目番号を巻末の品目分類基準表によって分類。

６．国名及び地域名

原則として輸出は「仕向国」、輸入は「原産国」とし、その国名は「統計国名符号表」による。また、地域名は巻末の「地域分類表」による。なお、特殊地域とは、輸出の場合は指図式、輸入の場合は原産国（地域）又は積出国（地域）不明の場合をいう。

７．価 額

原則として輸出はＦＯＢ価額、輸入はＣＩＦ価額により、千円単位で集計した。

8．数量

「輸出入統計品目表」に記載されている単位を基本とし、桁数の大きいものは千単位とし、単位未満は四捨五入した。

なお、船舶および航空機入港表のトン数は、純トン数とした。

9．単位・略号

C M	Cubic Metres	立方メートル
D Z	Dozen	ダース
G R	Grammes	グラム
K G	Kilo - Grammes	キログラム
K L	Kilo - Litres	キロリットル
L	Litres	リットル
M T	Metric Tons	トン
N O	Raw Number	個、本、枚、頭、羽、匹、台、両、機、隻、着
S T	Sets	組
T H	In Thousands	千個、千本、千枚

なお、数量又は価格欄中「 」印は実績なし、「 空欄 」は単位を設けていないこと又は単位が異なっていて集計できないこと、「 0 」は単位に満たないことを意味する。

本表についてのお問い合わせ先

函 館 税 関 調 査 部 調 査 統 計 課

函館市海岸町24番4号 0 1 3 8 - 4 0 - 4 2 8 0 ~ 2 (直通)

函館税関ホームページアドレス <http://www.customs.go.jp/hakodate/>

また、当課「統計閲覧室」において各種貿易統計データの閲覧ができるほかパソコン端末（COMETS：貿易統計閲覧システム）、インターネットによる検索もできますのでどうぞお気軽にご利用下さい。なお、COMETS端末は

札 幌 税 関 支 署

札幌市中央区大通西10丁目 札幌第2合同庁舎1階 0 1 1 - 2 3 1 - 1 4 4 3
にも設置しておりますのでご利用下さい。

全国及び全国各港分の貿易統計については、税関ホームページ <http://www.customs.go.jp/> でもご覧になれます。

本表を転載する場合は、『函館税関資料による』旨注記してください。

目 次

管内貿易概況	1 ~ 13
第 1 表	年別月別総額表 1 ~ 15
第 2 表	輸出入国別表 16 ~ 38
第 3 表	輸出品別表 39 ~ 63
第 4 表	輸入品別表 64 ~ 89
第 5 表	輸出品別国別表 90 ~ 107
第 6 表	輸入品別国別表 108 ~ 128
第 7 表	輸出国別品別表 129 ~ 147
第 8 表	輸入国別品別表 148 ~ 167
第 9 表	通過貿易表 168 ~ 169
第10表	船(機)用品積込表 170 ~ 182
第11表	船舶及び航空機入港表 183 ~ 189
付 表		
	品目分類基準表 (輸出) 1 ~ 10
	(輸入) 1 ~ 12
	地域分類表 1 ~ 3

付 表

品 目 分 類 基 準 表（輸出）	1 ~ 1 0
（輸入）	1 ~ 1 2
地 域 分 類 表	1 ~ 3

平成19年 管内貿易概況

1. 管内貿易額

(単位:百万円)

区 分	管 内	前年比(%)		全 国	前年比(%)
		前年比(%)	全国比(%)		
輸 出	579,102	118.3	0.7	83,931,438	111.5
輸 入	1,706,795	104.6	2.3	73,135,920	108.6
入()出超	1,127,692	98.8	-10.4	10,795,517	136.6

[総 額]

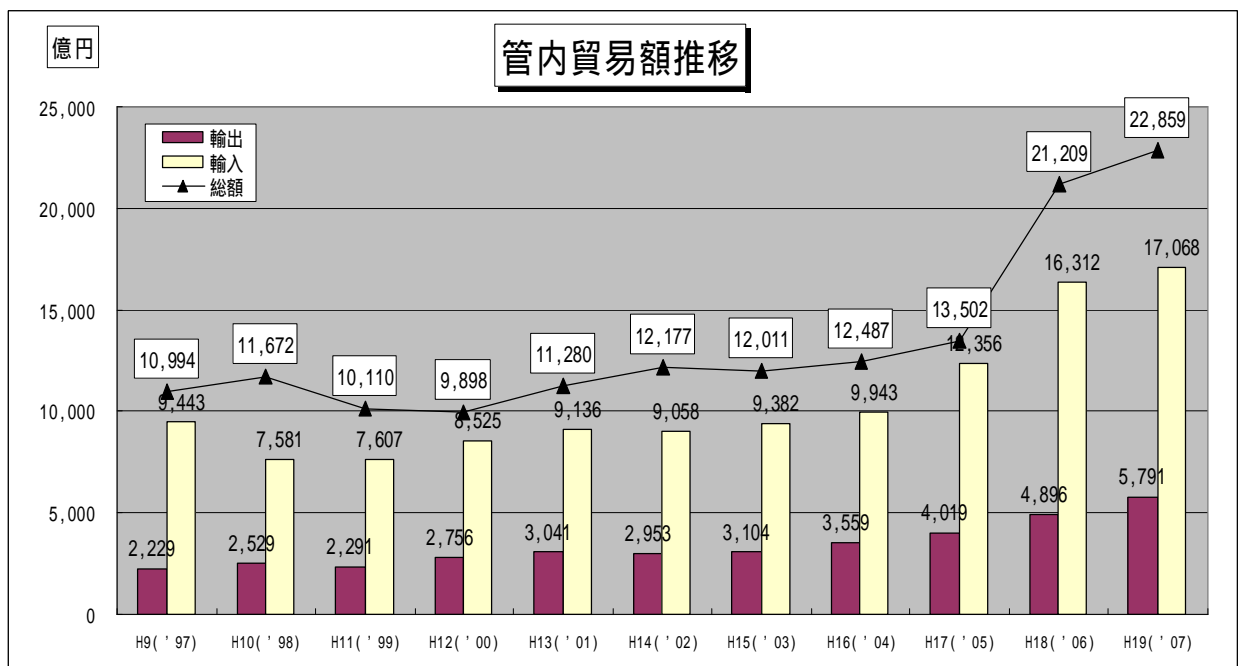
輸出は、主要品目別にみると、「電気機器」、「石油製品」、「自動車の部分品」が減少したが、「鉄鋼」、「一般機械」、「船舶」、「有機化合物」、「紙・板紙」、「自動車」、が増加し、輸出額は、5年連続で最高額を更新した。

輸入は、「石油製品」、「魚介類・同調製品」が減少したが、「とうもろこし」、「非鉄金属鉱」、「原・粗油」、「ウッドチップ」、「石炭」が増加し、輸入額は、4年連続で最高額を更新した。

輸出入合計額は、2兆2,858億97百万円、前年比7.8%の増加となり、5年連続で最高額を更新した。なお、全国の輸出入額もそれぞれ最高額を更新している。

国別にみると、輸出は、韓国(1,338億07百万円)が、「鉄鋼」や「一般機械」の増加により、前年の第2位から第1位となった。第2位は中国(964億26百万円)で、「石油製品」や「魚介類・同調製品」が減少したことにより第1位から後退した。第3位は、前年に続き台湾(682億90百万円)となっており、アジア向けが好調で輸出額の69.2%を占めている。

輸入は、アラブ首長国連邦(3,533億92百万円)が原油価格の高騰により4年連続で第1位となった。第2位は「とうもろこし」の価格高騰により米国(1,901億33百万円)が第3位から1つ上がり、第3位は前年第2位のサウジアラビア(1,817億15百万円)となった。



2. 主要品目別動向

(1) 輸 出

○ 鉄鋼(1,519億86百万円、前年比 34.0%増)

6年連続のプラスで、最高額を更新。品目別にみると、「銑鉄」は、韓国、台湾が増加し、26.7%のプラス。「鉄鋼の棒」は、台湾、中国、韓国が増加し、18.3%のプラス。「管・管用継手」は、マレーシア、アラブ首長国連邦、ノルウェーが増加し、52.9%のプラス。「鉄鋼のフラットロール製品」は、カナダ、韓国、ブラジルが増加し、8.6%のプラスとなった。

○ 一般機械(1,000億62百万円、同 35.8%増)

3年連続プラス。品目別にみると、「原動機」は、ポーランド、中国、タイが増加し、22.9%のプラス。「建設用・鉱山用機械」は、香港、ロシアが増加し、29.1%のプラス。「事務用機器」は、オランダが増加し、57.7%のプラス。「加熱用・冷却用機器」は、韓国が増加し、25.1%のプラスとなった。

○ 船舶(427億55百万円、同 96.9%増)

2年振りのプラス。パナマ、ギリシャ、マーシャル、リベリア、マルタが増加した。

○ 電気機器(414億60百万円、同 18.8%減)

2年振りのマイナス。品目別にみると、「コンデンサー」は、中国、台湾が増加し、19.2%のプラス。「重電機器」は、中国が増加し、30.3%のプラス。一方、「電気回路等の機器」は、香港が増加したが、タイ、フランスが減少し、10.4%のマイナスとなった。

○ 魚介類・同調製品(378億34万円、同 2.2%増)

5年連続のプラスで、最高額を更新。品目別にみると、「魚介類」は、韓国、香港が増加したが、中国、フランスが減少し、3.2%のマイナス。「魚介類の調製品」は、香港が増加し、35.7%のプラスとなった。

○ 自動車の部分品(369億00百万円、同 7.1%減)

2年振りのマイナス。スペイン、カナダが増加したが、全体の7割を占める米国が9.6%減少したほか、ドイツも減少した。

管内主要輸出品目

品 目	価額:百万円	前年比	構成比	数 量	前年比
鉄鋼	151,986	134.0%	26.2%	797,928 MT	119.3%
一般機械	100,062	135.8%	17.3%		
原動機	26,831	122.9%	4.6%	58,772 MT	101.9%
船舶	42,755	196.9%	7.4%	41 NO	68.3%
電気機器	41,460	81.2%	7.2%		
魚介類・同調製品	37,834	102.2%	6.5%	158,328 MT	100.8%
自動車の部分品	36,900	92.9%	6.4%	34,327 MT	91.8%
鉱物性タール・粗製薬品	30,979	109.6%	5.3%	299,877 MT	105.3%
紙・板紙	24,395	129.4%	4.2%	296,203 MT	130.6%
鉄鋼のくず	21,625	116.9%	3.7%	559,458 MT	85.4%

(2)輸 入

- 原油・粗油(6,808億57百万円、前年比 2.5%増)
4年連続のプラスで、最高額を更新。クウェート、サウジアラビア、イラクなどが増加した。原油価格の高騰もあり、輸入額の39.9%を占めている。
なお、数量ベースでは減少した。
- 非鉄金属鉱(1,693億40百万円、同 13.0%増)
6年連続のプラス。品目別にみると、「亜鉛鉱」は、ボリビア、ペルー、メキシコが増加し、3.2%のプラス。「銅鉱」は、ペルー、インドネシアが増加したが、オーストラリア、カナダ、トルコが減少し、23.0%のマイナス。「ニッケル鉱」は、フィリピン、インドネシア、ニューカレドニアが増加し、69.1%のプラス。「モリブデン鉱」も23.8%のプラスとなった。
なお、数量ベースでは、ニッケル鉱の減少により、2年連続で減少。
- 石炭(958億96百万円、同 7.2%増)
4年連続のプラス。カナダ、中国が減少したが、ロシア、オーストラリア、インドネシアが増加した。
なお、数量ベースでは、3年連続で減少。
- 魚介類・同調製品(931億74百万円、同 4.0%減)
2年連続のマイナス。品目別にみると、「さけ・ます」は、ロシアが減少したが、ノルウェーが増加し、5.3%のプラス。一方、「うに」は、北朝鮮が全減となり、14.7%のマイナス。「かに」は、ロシアが減少し、9.3%のマイナス。また、「魚介類の調製品」は、メキシコ、中国が増加し、5.2%のプラス。この他「にしんの卵」は増加したが「えび」が減少した。
- とうもろこし(722億04百万円、前年比 55.8%増)
2年連続のプラス。価格高騰により、米国、中国が増加した。
- 木材(651億18百万円、同 0.2%減)
2年振りのマイナス。品目別にみると、「製材」は、カナダ、スウェーデンが減少したが、フィンランド、オーストリアが増加し、2.2%のプラス。「針葉樹の丸太」は、ロシアが増加し、6.4%のプラス。「その他の丸太」は、マレーシア、パプアニューギニア、ロシアが減少し、6.5%のマイナスとなった。
- ウッドチップ(584億82百万円、同 29.2%増)
4年連続のプラス。ウルグアイが減少したが、オーストラリア、ブラジルが増加した。

管内主要輸入品目

品 目	価額:百万円	前年比	構成比	数 量	前年比
原・粗油	680,857	102.5%	39.9%	13,434,098 KL	94.9%
非鉄金属鉱	169,340	113.0%	9.9%	2,967,298 MT	92.6%
石炭	95,896	107.2%	5.6%	11,722,903 MT	96.9%
魚介類・同調製品	93,174	96.0%	5.5%	173,967 MT	84.5%
とうもろこし	72,204	155.8%	4.2%	2,720,261 MT	102.6%
木材	65,118	99.8%	3.8%		
ウッドチップ	58,482	129.2%	3.4%	2,900,101 MT	115.0%
飼料	36,414	112.8%	2.1%	1,044,355 MT	99.6%
一般機械	32,379	94.4%	1.9%		
肥料	31,959	102.3%	1.9%	650,793 MT	86.0%

3. 主要地域(国)別動向

(1) 輸 出

アジア(4,006億00百万円、前年比 18.2%増)

8年連続のプラスで、最高額を更新。輸出額の69.2%を占める。

増加品目: 鉄鋼(1,388億61百万円、同38.1%増)、一般機械(551億11百万円、同38.1%増)、魚介類・同調製品(328億57百万円、同3.2%増)、鉱物性ター
ル・粗製薬品(309億79百万円、同9.6%増)、鉄鋼のくず(216億25百万円、
同16.9%増)、紙・板紙(207億79百万円、同25.0%増)

減少品目: 電気機器(370億65百万円、同19.0%減)、石油製品(68億33百万、同3
4.1%減)、パルプ・古紙(29億80百万円、同10.4%減)、自動車の部分品
(25億36百万円、同10.4%減)、再輸出品(22億45百万円、同24.6%減)

米国(488億08百万円、同 14.2%減)

2年振りのマイナス。

増加品目: 電気機器(17億64百万円、同2.7%増)、紙・板紙(17億50百万円、同23
.4%増)、魚介類・同調製品(12億85百万円、同21.3%増)

減少品目: 自動車の部分品(271億62百万円、同9.6%減)、一般機械(78億37百万
円、同0.7%減)、鉄鋼(60億12百万円、同18.5%減)、金属製品(10億54百
万円、同12.0%減)、再輸出品(5億57百万円、同50.7%減)

西欧(447億44百万円、同 48.7%増)

2年連続のプラス。

増加品目: 一般機械(221億17百万円、同42.3%増)、船舶(78億60百万円、同全
増)、鉄鋼(27億47百万円、同18.4%増)、金属製品(16億90百万円、同15.
1%増)、再輸出品(13億12百万円、272.2%増)、紙・板紙(3億26百万円、
同166.1%増)

減少品目: 自動車の部分品(60億41百万円、同3.9%減)、電気機器(9億93百万円、
同48.5%減) 魚介類・同調製品(8億85百万円、同25.7%減)

ロシア(298億77百万円、同 6.8%増)

5年連続のプラスで、過去最高。

増加品目: 自動車(201億78百万円、同37.6%増)、一般機械(33億48百万円、同2
9.3%増)、ゴム製品(11億55百万円、同42.0%増)、魚介類・同調製品(9
億29百万、同1.2%増)

減少品目: 非金属鉱物製品(2億98百万円、同72.1%減)、金属製品(2億56百万円、
同32.7%減)、再輸出品(1億63百万円、同92.6%減)、船舶(70百万円、同
81.6%減)、

管内地域別輸出額

地 域	輸出額:百万円	前年比	構成比
アジア	400,600	118.2%	69.2%
北米	53,377	93.0%	9.2%
西欧	44,744	148.7%	7.7%
中東欧・ロシア等	36,847	109.9%	6.4%
中南米	24,030	130.5%	4.1%
大洋州	9,812	2.1倍	1.7%
中東	6,358	115.7%	1.1%
アフリカ	3,335	2.6倍	0.6%

(2) 輸 入

○ 中東(6,958億30百万円、前年比 4.2%増)

9年連続のプラスで、最高額を更新。輸入額の40.8%を占める。

増加品目： 原・粗油(6,679億73百万円、同4.3%増)、石油ガス類(270億06百万円、同2.6%増)、肥料(2億35百万円、同10.6%増)、一般機械(97百万円、同56,70.7%増)、ゴム製品(82百万円、同53.0%増)

減少品目： 非鉄卑金属くず(1億43百万円、同61.5%減)、非鉄金属(79百万円、同57.7%減)、繊維用系・繊維製品(45百万円、同15.6%減)

アジア(3,084億90百万円、前年比 0.3%増)

3年連続のプラスで、過去最高。

増加品目： 非鉄金属鉱(432億66百万円、同44.5%増)、飼料(155億73百万円、同45.1%増)、一般機械(87億19百万円、同13.5%増)、織物用系・繊維製品(77億08百万円、同14.9%増)、金属製品(73億50百万円、同26.0%増)

減少品目： 石炭(307億98百万円、同4.1%減)、石油製品(217億46百万円、同50.2%減)、合板(145億25百万円、同5.1%減)、魚介類・同調製品(123億63百万円、同16.1%減)、電気機器(108億47百万円、同1.0%減)

米国(1,901億33百万円、同 19.3%増)

4年連続のプラス。

増加品目： とうもろこし(679億54百万円、同52.4%増)、非鉄金属鉱(204億34百万円、同17.2%増)、飼料(156億79百万円、同0.8%増)、馬(65億70百万円、同0.3%増)、米(62億08百万円、80.5%増)

減少品目： 肥料(214億74百万円、同2.5%減)、魚介類・同調製品(104億86百万円、同6.4%減)、木材(40億93百万円、同7.2%減)、一般機械(18億98百万円、同17.9%減)

ロシア(1,101億12百万円、同 6.1%増)

2年振りのプラス。

増加品目： 木材(218億44百万円、同9.1%増)、石炭(154億18百万円、93.3%増)、非鉄金属(68億04百万円、同16.1%増)、原・粗油(54億59百万円、同87.6%増)、肥料(8億05百万円、同25.9%増)、

減少品目： 魚介類・同調製品(570億04百万円、同4.5%減)、鉄鋼(18億12百万円、同45.3%減)、再輸入品(3億64百万円、84.4%減)

管内地域別輸入額

地 域	輸入額：百万円	前年比	構成比
中東	695,830	104.2%	40.8%
アジア	308,490	100.3%	18.1%
北米	236,160	108.6%	13.8%
大洋州	145,562	115.0%	8.5%
中東欧・ロシア等	117,013	107.3%	6.9%
中南米	102,288	134.0%	6.0%
西欧	89,712	91.4%	5.3%
アフリカ	11,741	41.1%	0.7%

平成19年 北海道・県別貿易概況

1. 北海道

(1) 貿易額

(単位:百万円)

区 分	北海道	管内		管内	前年比(%)
		前年比(%)	管内比(%)		
輸 出	363,473	117.7	62.8	579,102	118.3
輸 入	1,288,248	102.9	75.5	1,706,795	104.6
入()出超	924,774	98.0	82.0	1,127,692	98.8

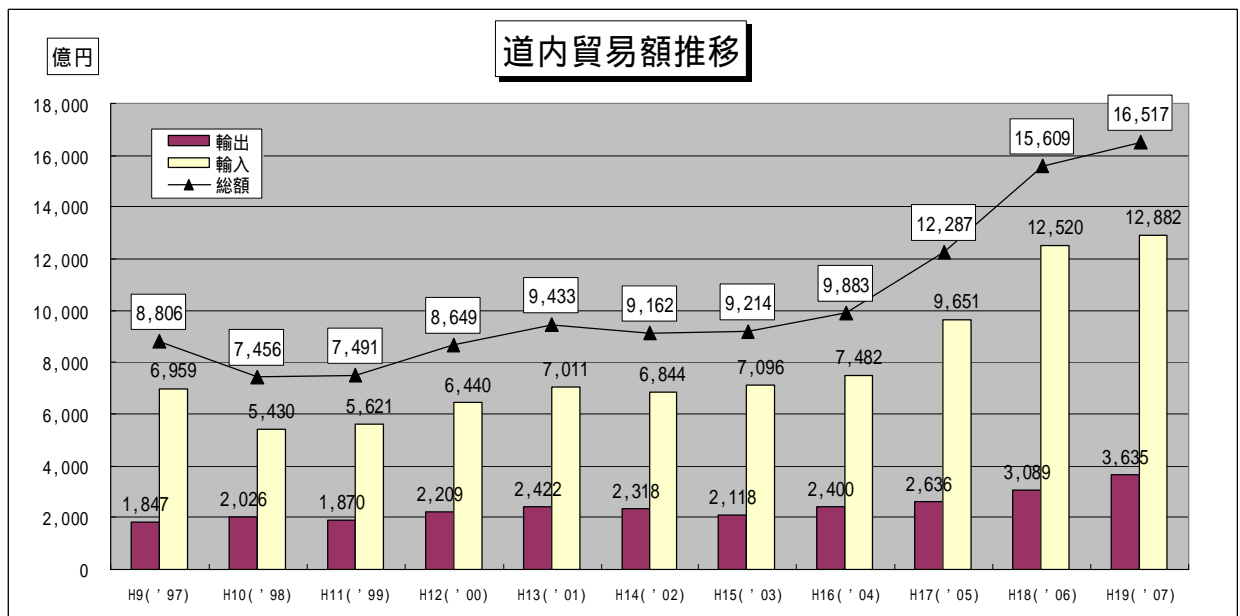
[総 額]

輸出は、主要品目別にみると、「石油製品」、「自動車の部分品」、「再輸出品」は減少したが、「鉄鋼」、「一般機械」、「船舶」、「有機化合物」、「自動車」、「紙・板紙」、「鉱物性タール・粗製薬品」が増加し、輸出額は、4年連続のプラスで、最高額を更新した。

輸入は、主要品目別にみると、「石油製品」、「魚介類・同調製品」、「一般機械」は減少したが、「とうもろこし」、「原・粗油」、「ウッドチップ」、「石炭」、「飼料」が増加し、輸入額は5年連続のプラスとなり、2年連続で1兆円を超え、最高額を更新した。

輸出国別にみると、韓国(790億31百万円)は「鉄鋼」、「一般機械」が増加し、第1位。中国(610億66百万円)は「一般機械」、「石油製品」、「魚介類・同調製品」が減少し、第2位。米国(381億09百万円)は「石油製品」、「自動車の部分品」が減少したが、前年と同じ第3位となった。

輸入国別では、原油価格の高騰により、アラブ首長国連邦(3,533億92百万円)が6年連続第1位となり、サウジアラビア(1,770億75百万円)が3年連続第2位となった。米国(1,254億41百万円)が「とうもろこし」の価格高騰により増加し前年と同じく第3位となった。



(2)主要品目別動向

イ 輸 出

- 鉄鋼(656億80百万円、同 46.5%増)
4年連続のプラス。品目別にみると、「鉄鋼の棒・形鋼・線」は、台湾、韓国、インドネシアが増加し、19.9%のプラス。「管・管用継手」は、インドネシアが減少したが、マレーシア、アラブ首長国連邦が増加し、52.9%のプラス。「鉄鋼のフラットロール製品」は、アラブ首長国連邦が減少したが、カナダ、韓国が増加し、8.6%のプラスとなった。
- 一般機械(591億89百万円、前年比 26.8%増)
2年連続のプラス。品目別にみると、「建設用・鉱山用機械」は、香港、ロシアが増加し、28.3%のプラス。「加熱用・冷却用機器」は、中国が減少したが、韓国、カナダが増加し、26.0%のプラス。「原動機」は、ポーランド、中国、タイが増加し、24.0%のプラスとなった。
- 魚介類・同調製品(336億42百万円、同 1.7%減)
5年振りのマイナス。品目別にみると、「魚介類」は、中国が減少し、7.3%のマイナス。「魚介類の調製品」は、香港が増加し、39.1%のプラスとなった。
- 鉱物性タール・粗製薬品(309億79百万円、同 9.6%増)
7年連続のプラス。韓国が減少し、台湾が増加した。
- 自動車の部分品(255億40百万円、同 10.6%減)
2年振りのマイナス。カナダが増加したが、米国が減少した。
- 船舶(245億25百万円、同 103.8%増)
2年振りのプラス。ギリシャ、マーシャル、リベリア、マルタが増加した。
- 電気機器(219億51百万円、同 7.6%増)
4年連続のプラスで、過去最高。品目別にみると、「重電機器」は、中国が増加し、50.5%のプラスとなった。「コンデンサー」は、マレーシアが減少したが、中国、台湾が増加し、11.8%のプラス。一方、「電気回路等の機器」は、タイ、フランスが減少し、9.8%のマイナスとなった。
- 自動車(209億73百万円、同 34.3%増)
7年連続のプラス。「中古乗用車」は、ロシアが太宗で、その他アラブ首長国連邦、チリも増加した。

道 内 主 要 輸 出 品 目

品 目	価額:百万円	前年比	構成比	数 量	前年比
鉄鋼	65,680	146.5%	18.1%	603,848 MT	133.0%
一般機械	59,189	126.8%	16.3%		
原動機	25,975	124.0%	7.1%	52,822 MT	101.7%
魚介類・同調製品	33,642	98.3%	9.3%	133,459 MT	97.3%
鉱物性タール・粗製薬品	30,979	109.6%	8.5%	299,877 MT	105.3%
自動車の部分品	25,540	89.4%	7.0%	23,720 MT	90.4%
船舶	24,525	2.0倍	6.7%	36 NO	64.3%
電気機器	21,951	107.6%	6.0%		
自動車	20,973	134.3%	5.8%	31,228 NO	116.2%
紙・板紙	20,382	132.0%	5.6%	244,633 MT	131.3%

口 輸 入

○ 原・粗油(6,741億93百万円、前年比 2.4%増)

4年連続のプラスで、最高額を更新。ナイジェリア、カタールが減少したが、クウェート、サウジアラビア、イラクが増加した。原油価格の高騰もあり、輸入額の52.3%を占めている。なお、数量ベースでは減少した。

○ 魚介類・同調製品(877億53百万円、同 5.6%減)

2年連続のマイナス。品目別にみると、「かに」は、太宗を占めるロシアのほか、米国も減少し、10.1%のマイナス。「さけ・ます」は、ロシアが減少したが、ノルウェー、チリが増加し、2.6%のプラス。「うに」は、北朝鮮が減少し、14.7%のマイナスとなった。また、「魚介類の調製品」は、メキシコ、ベトナムが増加したが、中国、タイ、ロシアが減少し、1.6%のマイナスとなった。この他、「にしんの卵」は増加したが「えび」が減少した。

○ 石炭(649億42百万円、同 7.5%増)

2年連続のプラス。カナダ、中国が減少したが、ロシア、オーストラリアが増加し、7.5%のプラスとなった。

なお、数量ベースでは減少している。

○ とうもろこし(444億53百万円、同 56.0%増)

2年連続のプラス。価格の高騰により、米国、中国が増加し、56.0%のプラスとなった。

○ ウッドチップ(334億69百万円、同 38.2%増)

2年連続のプラス。ブラジル、オーストラリア、米国が増加し、38.2%のプラスとなった。

○ 肥料(298億49百万円、同 1.6%減)

4年振りのマイナス。中国が増加したが、カナダ、米国が減少した。

○ 木材(288億27百万円、同 6.2%減)

2年振りのマイナス。品目別にみると、「製材」は、フィンランドが増加したが、カナダ、スウェーデンが減少し、6.8%のマイナス。「針葉樹の丸太」は、カナダ、ロシアが増加したが、米国が減少し、2.1%のマイナスとなった。

道 内 主 要 輸 入 品 目

品 目	価額:百万円	前年比	構成比	数 量	前年比
原・粗油	674,193	102.4	52.3%	13,321,778 KL	95.0%
魚介類・同調製品	87,753	94.4%	6.8%	158,871 MT	81.2%
石炭	64,942	107.5%	5.0%	7,843,373 MT	97.7%
とうもろこし	44,453	156.0%	3.5%	1,696,662 MT	104.5%
ウッドチップ	33,469	138.2%	2.6%	1,693,570 MT	122.9%
肥料	29,849	98.4%	2.3%	585,533 MT	80.7%
木材	28,827	93.8%	2.2%		
飼料	26,044	120.6%	2.0%	771,399 MT	108.4%
一般機械	25,445	83.8%	2.0%		
非鉄金属	16,281	106.4%	1.3%	51,177 MT	101.8%

(3) 主要地域(国)別動向

イ 輸 出

アジア(2,387億43百万円、前年比 21.1%増)

8年連続のプラスで、最高額を更新。輸出額の65.7%を占める。

増加品目: 鉄鋼(545億48百万円、同54.2%増)、一般機械(313億96百万円、同31.4%増)、鉱物性タール・粗製薬品(309億79百万円、同9.6%増)、電気機器(197億92百万円、同13.0%増)、紙・板紙(174億95百万円、同28.0%増)

減少品目: 魚介類・同調製品(288億84百万円、同2.2%減)、石油製品(63億70百万円、同37.1%減)、再輸出品(20億12百万円、同16.2%減)

米国(381億09百万円、同 16.8%減)

2年振りのマイナス。

増加品目: 魚介類・同調製品(12億85百万円、同21.3%増)、電気機器(10億28百万円、同3.6%増)、紙・板紙(10億25百万円、同6.9%増)

減少品目: 自動車の部分品(209億41百万円、同13.2%減)、一般機械(69億16百万円、同0.8%減)、鉄鋼(40億50百万円、同9.3%減)、金属製品(10億54百万円、同12.0%減)

ロシア(290億89百万円、同 6.2%増)

5年連続のプラスで、最高額を更新。

増加品目: 自動車(197億76百万円、同38.3%増)、一般機械(32億68百万円、同28.8%増)、ゴム製品(9億85百万円、同41.0%増)、織物用糸・繊維製品(6億03百万円、同11.2%増)

減少品目: 魚介類・同調製品(9億01百万円、同1.9%減)、非金属鉱物製品(2億98百万円、同72.1%減)、金属製品(2億55百万円、同32.4%減)、その他の雑製品(1億87百万円、同31.9%減)

西欧(230億57百万円、同 51.1%増)

2年連続のプラス。

増加品目: 船舶(78億60百万円、同全増)、一般機械(68億06百万円、同11.6%増)、鉄鋼(27億23百万円、同23.6%増)、金属製品(16億69百万円、同13.6%増)、再輸出品(4億60百万円、同85.9%増)

減少品目: 自動車の部分品(14億30百万円、同29.6%減)、魚介類・同調製品(8億85百万円、同25.7%減)、電気機器(5億62百万円、同63.0%減)

道内地域別輸出額

地 域	輸出額:百万円	前年比	構成比
アジア	238,743	121.1%	65.7%
北米	42,650	92.1%	11.7%
中東欧・ロシア等	35,383	109.9%	9.7%
西欧	23,057	151.1%	6.3%
大洋州	9,503	2.1倍	2.6%
中東	5,911	116.0%	1.6%
中南米	4,961	67.0%	1.4%
アフリカ	3,265	3.2倍	0.9%

ロ 輸 入

中東(6,686億28百万円、前年比 4.3%増)

5年連続のプラスで、最高額を更新。輸入額の51.9%を占めている。

増 加 品 目 : 原・粗油(6,679億73百万円、同 4.3%増)、肥料(2億35百万円、同 10.6%増)、一般機械(97百万円、同 5,670.7%増)、ゴム製品(82百万円、同 53.0%増)

減 少 品 目 : 非鉄金属(79百万円、同 57.7%減)、織物用系・繊維製品(45百万円、同 15.6%減)、電気機器(10百万円、同 61.7%減)

アジア(1,946億21百万円、同 8.0%減)

3年振りのマイナス。

増 加 品 目 : 飼料(133億92百万円、同 43.1%増)、電気機器(87億69百万円、同 8.9%増)、鉄鉱石(64億98百万円、同 14.6%増)、織物用系・繊維製品(61億81百万円、同 12.7%増)、金属製品(55億75百万円、同 32.2%増)

減 少 品 目 : 石炭(194億84百万円、同 7.8%減)、石油製品(149億22百万円、同 61.0%減)、合板(113億16百万円、同 0.9%減)、魚介類・同調製品(89億55百万円、同 25.3%減)

米国(1,254億41百万円、同 15.5%増)

2年振りのプラス。

増 加 品 目 : とうもろこし(406億66百万円、同 51.1%増)、馬(65億70百万円、同 0.3%増)、米(58億21百万円、同 69.9%増)、ウッドチップ(43億24百万円、同 59.6%増)、小麦・メスリン(43億19百万円、同 44.4%増)

減 少 品 目 : 肥料(214億70百万円、同 2.5%減)、魚介類・同調製品(102億92百万円、同 6.3%減)、飼料(77億96百万円、同 3.4%減)、木材(37億68百万円、同 1.3%減)

ロシア(876億89百万円、同 6.9%増)

2年振りのプラス。

増 加 品 目 : 石炭(125億01百万円、同 138.9%増)、非鉄金属(68億04百万円、同 16.1%増)、木材(47億81百万円、同 1.2%増)、原・粗油(39億26百万円、同全増)

減 少 品 目 : 魚介類・同調製品(568億73百万円、同 4.6%減)、鉄鋼(17億80百万円、同 46.2%減)、再輸入品(3億64百万円、同 84.4%減)、肥料(3億08百万円、同 16.4%減)

道内地域別輸入額

地 域	輸入額: 百万円	前年比	構成比
中東	668,628	104.3%	51.9%
アジア	194,621	92.0%	15.1%
北米	154,936	108.8%	12.0%
中東欧・ロシア等	92,158	107.3%	7.2%
大洋州	85,077	130.4%	6.6%
西欧	55,220	94.8%	4.3%
中南米	27,982	135.5%	2.2%
アフリカ	9,627	35.3%	0.7%

2. 青 森 県

(単位:百万円)

区 分	青森県			管 内	
		前年比(%)	管内比(%)		前年比(%)
輸 出	138,111	122.0	23.8	579,102	118.3
輸 入	237,999	106.8	13.9	1,706,795	104.6
入()出超	99,888	91.1	8.9	1,127,692	98.8

(1) 輸 出

5年連続のプラスで、最高額を更新。

主要品目別にみると、鉄鋼(793億86百万円、同26.9%増)、一般機械(211億23百万円、同121.4%増)、船舶(182億30百万円、同88.2%増)、鉄鋼のくず(59億02百万円、同37.9%増)、魚介類・同調製品(33億52百万円、同28.3%増)が増加。

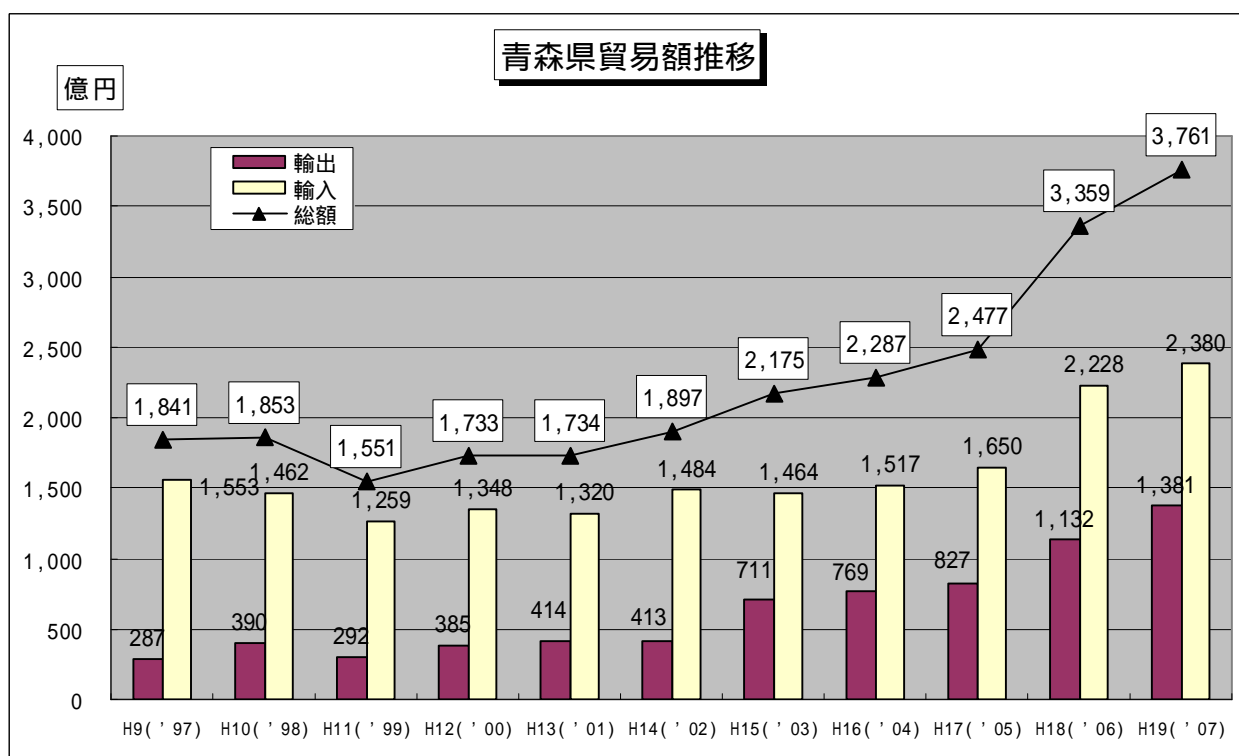
一方、電気機器(27億15百万円、同83.6%減)、科学光学機器(19億10百万円、同42.3%減)、非鉄金属(8億73百万円、同2.5%減)が減少した。

(2) 輸 入

4年連続のプラスで、最高額を更新。

主要品目別にみると、非鉄金属鉱(967億03百万円、同3.0%増)、石油ガス類(270億21百万円、同2.6%増)、とうもろこし(241億02百万円、同56.5%増)、ウッドチップ(169億54百万円、同15.8%増)が増加。

一方、元素・化合物(107億61百万円、同23.9%減)、飼料(102億39百万円、同1.3%減)、粗鉱物(43億51百万円、同2.5%減)が減少した。



3. 岩 手 県

(単位:百万円)

区 分	岩手県	管内		管内	前年比(%)
		前年比(%)	管内比(%)		
輸 出	26,411	117.5	4.6	579,102	118.3
輸 入	18,405	113.7	1.1	1,706,795	104.6
入()出超	8,006	127.1	-0.7	1,127,692	98.8

(1) 輸 出

5年連続のプラスで、最高額を更新。

主要品目別にみると、電気機器(164億28百万円、同21.1%増)、鉄鋼(68億00百万円、同13.6%増)、魚介類・同調製品(8億32百万円、同346.2%増)が増加。

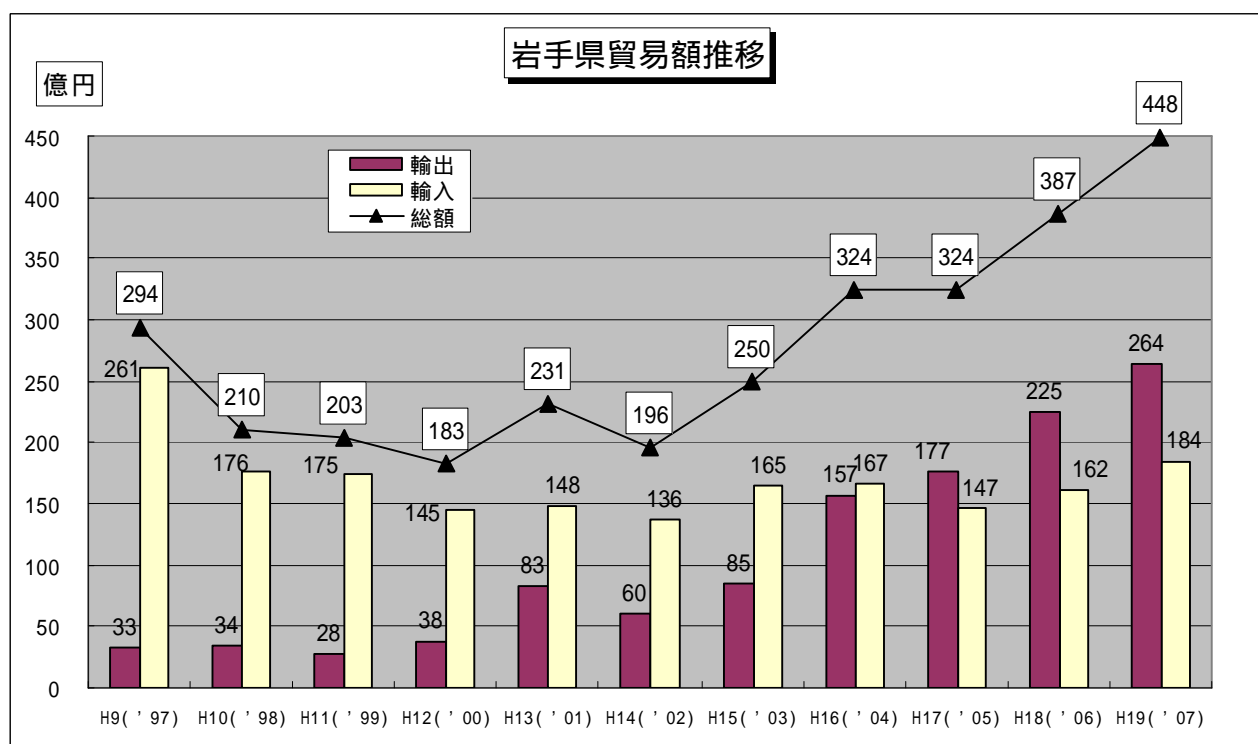
一方、紙・板紙(12億42百万円、同14.4%減)、金属製品(7億70百万円、同15.7%減)、一般機械(2億13百万円、同9.8%減)が減少した。

(2) 輸 入

2年連続のプラス。

主要品目別にみると、木材(75億15百万円、同2.3%増)、とうもろこし(36億50百万円、同48.9%増)、石炭(14億45百万円、同18.8%増)、大麦・はだか麦(8億62百万円、同35.8%増)、肥料(8億53百万円、同全増)、こうりゃん(飼料用)(6億42百万円、同32.1%増)、鉄鋼(3億06百万円、同67.2%増)が増加。

一方、石油製品(8億66百万円、同33.6%減)、合板(3億27百万円、同49.3%減)、一般機械(2億99百万円、同50.3%減)が減少した。



4. 秋 田 県

(単位: 百万円)

区 分	秋田県	管内	
		前年比 (%)	管内比 (%)
輸 出	51,107	113.3	8.8
輸 入	162,143	115.6	9.5
入()出超	111,036	116.7	9.8

(1) 輸 出

6年連続のプラスで、最高額を更新。

主要品目別にみると、一般機械(195億37百万円、同13.6%増)、自動車の部分品(112億79百万円、同2.3%増)、非鉄金属(36億51百万円、同22.9%増)、鉄鋼のくず(32億79百万円、38.2%増)、紙・板紙(25億91百万円、同46.9%増)が増加。

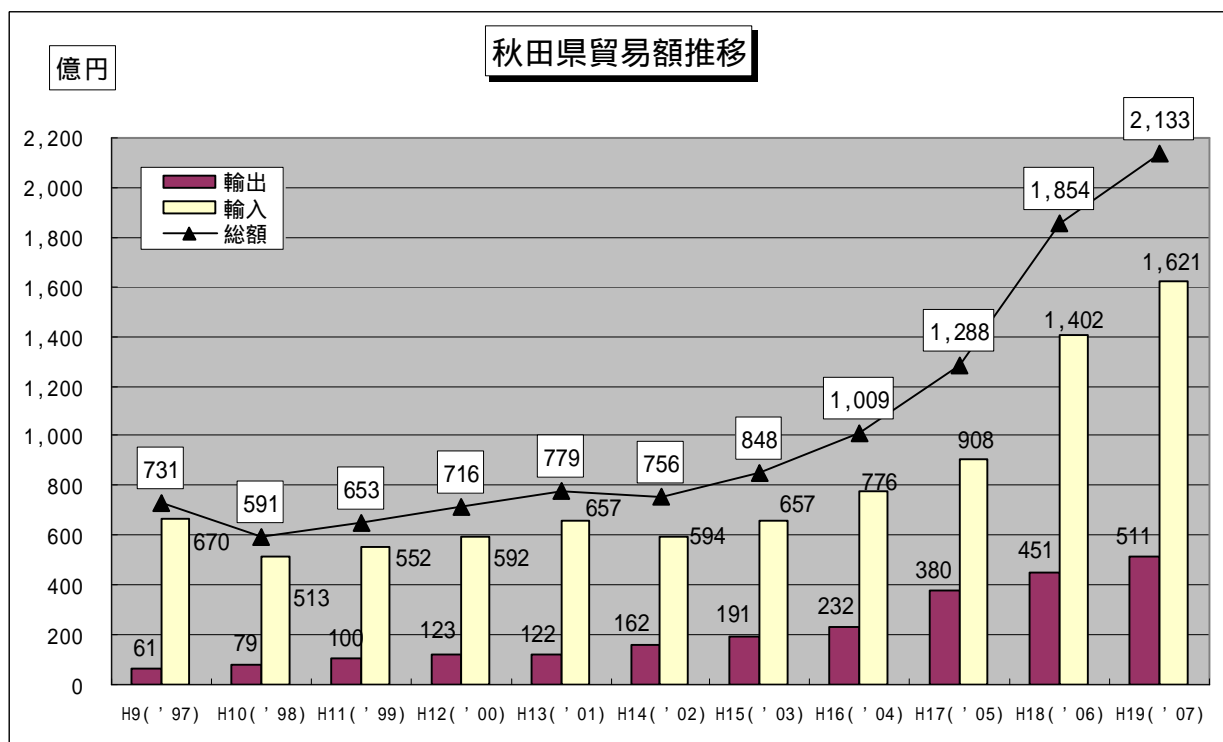
一方、パルプ・古紙(21億24百万円、同29.2%減)、無機化合物(12億88百万円、同21.9%減)、電気機器(3億66百万円、同24.2%減)が減少した。

(2) 輸 入

5年連続のプラスで、最高額を更新。

主要品目別にみると、非鉄金属鉱(640億45百万円、同30.5%増)、木材(274億10百万円、同8.1%増)、ウッドチップ(80億60百万円、同25.6%増)、石油製品(67億57百万円、同34.9%増)、原・粗油(66億65百万円、同10.9%増)が増加。

一方、石炭(213億39百万円、同1.8%減)、合板(28億49百万円、同11.7%減)、無機化合物(11億15百万円、同8.3%減)が減少した。



第 1 表 年別月別総額表

区分 年月	函館税関管内総計				北海道計			
	輸 出		輸 入		輸 出		輸 入	
	千円	前年比 %	千円	前年比 %	千円	前年比 %	千円	前年比 %
平成 9 年	222,879,777	104.2	944,296,156	106.6	184,677,785	100.3	695,896,936	105.6
平成 10 年	252,913,317	113.5	758,097,999	80.3	202,627,702	109.7	542,972,354	78.0
平成 11 年	229,067,855	90.6	760,710,177	100.3	187,019,371	92.3	562,095,579	103.5
平成 12 年	275,565,677	120.3	852,482,907	112.1	220,893,810	118.1	643,976,968	114.6
平成 13 年	304,138,038	110.4	913,599,557	107.2	242,220,733	109.7	701,122,235	108.9
平成 14 年	295,272,961	97.1	905,791,966	99.1	231,848,635	95.7	684,376,079	97.6
平成 15 年	310,420,922	105.1	938,246,689	103.6	211,769,561	91.3	709,610,566	103.7
平成 16 年	355,936,493	114.7	994,280,710	106.0	240,041,837	113.4	748,231,048	105.4
平成 17 年	401,947,131	112.9	1,235,600,328	124.3	263,598,301	109.8	965,144,586	129.0
平成 18 年	489,627,408	121.8	1,631,223,442	132.0	308,850,526	117.2	1,252,038,331	129.7
1月	28,884,836	102.3	132,519,961	154.3	18,496,964	107.0	95,912,608	146.0
2月	27,521,184	95.1	113,656,911	134.0	17,592,086	88.8	87,581,038	130.2
3月	46,059,962	118.4	142,582,543	145.4	29,547,074	124.7	101,358,644	134.4
4月	37,081,904	100.3	133,068,793	112.9	24,889,581	104.1	102,019,249	122.7
5月	35,678,820	143.6	151,922,565	147.8	22,612,339	147.0	119,724,378	153.3
6月	39,801,541	122.4	136,079,826	174.0	25,132,962	141.1	111,098,114	192.0
7月	40,185,844	147.5	121,319,870	145.1	26,399,779	143.0	89,181,147	138.5
8月	43,417,353	129.1	140,943,928	119.2	28,097,878	116.2	113,009,244	121.3
9月	44,741,344	127.9	139,303,868	118.5	26,252,950	121.9	111,949,179	115.1
10月	55,727,542	148.5	132,398,906	113.6	38,350,498	135.6	102,520,321	107.5
11月	41,979,848	112.7	141,633,739	130.1	24,370,341	87.2	106,876,542	127.7
12月	48,547,230	118.8	145,792,532	118.4	27,108,074	107.3	110,807,867	106.7
平成 19 年	579,102,216	118.3	1,706,794,558	104.6	363,473,343	117.7	1,288,247,632	102.9
1月	43,682,983	151.2	152,602,419	115.2	24,114,883	130.4	113,439,090	118.3
2月	47,059,866	171.0	108,148,205	95.2	27,281,649	155.1	76,830,000	87.7
3月	51,136,025	111.0	142,344,367	99.8	29,969,111	101.4	107,025,241	105.6
4月	52,802,073	142.4	140,431,772	105.5	32,664,755	131.2	101,846,898	99.8
5月	48,412,602	135.7	153,568,253	101.1	29,609,135	130.9	114,697,625	95.8
6月	56,798,210	142.7	108,431,267	79.7	31,281,155	124.5	67,119,493	60.4
7月	42,757,300	106.4	133,916,956	110.4	30,405,218	115.2	97,023,659	108.8
8月	43,721,949	100.7	144,034,197	102.2	30,128,007	107.2	108,225,882	95.8
9月	43,620,680	97.5	150,233,150	107.8	28,486,280	108.5	115,121,038	102.8
10月	55,862,257	100.2	143,058,796	108.1	35,038,568	91.4	115,728,315	112.9
11月	48,157,928	114.7	168,633,411	119.1	32,821,132	134.7	139,466,136	130.5
12月	45,090,343	92.9	161,391,765	110.7	31,673,450	116.8	131,724,255	118.9

第 1 表 年別月別総額表

区分 年月	函 館				室 蘭			
	輸 出		輸 入		輸 出		輸 入	
	千円	前年比 %	千円	前年比 %	千円	前年比 %	千円	前年比 %
平成 9 年	13,067,386	123.2	16,624,947	100.7	31,992,036	108.7	120,061,341	115.6
平成 10 年	10,915,074	83.5	10,392,639	62.5	36,991,912	115.6	75,667,096	63.0
平成 11 年	7,138,548	65.4	11,888,558	114.4	30,097,507	81.4	89,926,191	118.8
平成 12 年	6,896,455	96.6	10,457,992	88.0	24,645,606	81.9	109,191,827	121.4
平成 13 年	12,137,325	176.0	15,535,988	148.6	35,906,646	145.7	125,369,897	114.8
平成 14 年	10,709,655	88.2	14,818,533	95.4	59,039,326	164.4	143,197,561	114.2
平成 15 年	9,127,215	85.2	12,865,267	86.8	56,517,565	95.7	164,330,266	114.8
平成 16 年	11,478,475	125.8	14,064,973	109.3	70,109,915	124.0	226,570,303	137.9
平成 17 年	13,007,707	113.3	18,447,657	131.2	80,816,022	115.3	256,232,565	113.1
平成 18 年	14,452,720	111.1	15,272,583	82.8	105,550,190	130.6	377,665,079	147.4
1月	2,018,359	100.3	1,215,977	107.4	6,237,049	93.2	25,047,202	159.6
2月	51,731	2.7	1,676,339	109.0	5,305,763	89.8	17,624,766	102.1
3月	1,973,297	93.256.0	1,343,473	115.6	12,562,208	140.4	27,559,211	134.2
4月	234,167	12.5	841,311	97.5	8,213,784	98.6	27,680,505	132.9
5月	2,185,465	926.1	1,076,574	108.8	6,329,064	184.5	37,403,176	265.1
6月	21,521	1.1	771,489	42.7	8,611,624	218.3	31,470,906	341.1
7月	2,356,553	1,726.7	1,735,385	53.0	9,801,720	162.5	32,578,337	153.1
8月	2,145,939	101.5	2,072,556	95.9	9,238,387	168.1	39,711,172	157.2
9月	56,395	37.2	1,327,093	86.3	10,898,159	132.4	39,448,495	120.4
10月	2,851,645	141.0	1,400,097	129.1	13,068,496	166.3	29,162,598	88.9
11月	337,562	117.8	917,400	60.6	6,913,036	109.2	34,795,742	214.2
12月	220,086	103.1	894,889	64.6	8,370,900	87.1	35,182,969	116.3
平成 19 年	20,796,263	143.9	26,560,413	173.9	138,059,230	130.8	415,901,760	110.1
1月	1,943,065	96.3	602,802	49.6	9,627,302	154.4	46,461,154	185.5
2月	3,357,683	6,490.7	1,283,292	76.6	9,511,760	179.3	21,122,449	119.8
3月	147,313	7.5	1,606,150	119.6	12,125,643	96.5	31,090,541	112.8
4月	2,922,984	1,248.2	886,257	105.3	11,895,163	144.8	33,738,110	121.9
5月	626,910	28.7	2,560,716	237.9	14,111,827	223.0	25,083,443	67.1
6月	2,931,688	13,622.5	1,354,645	175.6	12,949,123	150.4	11,716,676	37.2
7月	2,423,950	102.9	1,469,815	84.7	11,991,342	122.3	34,064,662	104.6
8月	253,484	11.8	11,565,278	558.0	10,074,776	109.1	31,847,843	80.2
9月	2,487,288	4,410.5	1,388,997	104.7	9,727,638	89.3	34,870,291	88.4
10月	631,787	22.2	1,045,097	74.6	13,307,840	101.8	36,481,980	125.1
11月	2,843,274	842.3	1,420,255	154.8	11,674,856	168.9	57,091,967	164.1
12月	226,837	103.1	1,377,109	153.9	11,061,960	132.1	52,332,644	148.7

第 1 表 年別月別総額表

区分 年月	苦 小 牧				小 樽			
	輸 出		輸 入		輸 出		輸 入	
	千円	前年比 %	千円	前年比 %	千円	前年比 %	千円	前年比 %
平成 9 年	119,075,424	92.8	327,280,519	108.1	3,707,517	103.2	36,787,638	102.3
平成 10 年	123,399,954	103.6	262,036,242	80.1	4,647,470	125.4	30,404,065	82.6
平成 11 年	122,264,192	99.1	261,716,374	99.9	2,906,206	62.5	29,989,987	98.6
平成 12 年	150,746,072	123.3	317,777,048	121.4	4,215,939	145.1	31,047,371	103.5
平成 13 年	145,746,390	96.7	345,232,504	108.6	8,644,982	205.1	32,355,091	104.2
平成 14 年	122,940,761	84.4	326,621,170	94.6	4,607,069	53.3	28,131,028	86.9
平成 15 年	93,717,945	76.2	319,601,476	97.9	8,072,538	175.2	27,823,307	98.9
平成 16 年	95,485,057	101.9	289,807,961	90.7	9,533,284	118.1	27,926,731	100.4
平成 17 年	86,476,632	90.6	458,749,239	158.3	16,620,821	174.3	29,769,928	106.6
平成 18 年	98,535,967	113.9	630,805,228	137.5	22,540,239	135.6	31,690,128	106.5
1月	5,918,726	130.5	49,632,129	154.0	1,080,322	213.9	1,894,724	98.5
2月	7,095,897	106.7	50,532,793	157.6	1,499,008	88.5	1,611,944	106.4
3月	8,876,802	121.4	52,968,421	138.8	1,632,966	126.0	2,631,524	142.7
4月	9,380,935	129.3	56,836,254	128.3	1,333,113	136.0	2,883,781	100.3
5月	6,180,627	99.4	61,864,188	154.4	1,528,430	138.5	3,389,658	92.9
6月	7,472,717	133.9	56,373,466	262.9	1,884,247	155.4	3,535,478	109.9
7月	6,458,082	106.1	35,536,970	177.6	1,851,886	150.3	2,910,092	94.2
8月	6,767,822	122.3	52,166,730	115.0	1,834,411	130.3	2,617,770	85.0
9月	8,029,065	129.1	54,431,811	118.9	1,940,081	127.5	3,063,404	122.4
10月	12,662,083	134.5	52,788,471	120.6	2,798,327	156.2	2,259,304	106.8
11月	9,584,248	72.1	51,676,517	112.6	2,586,364	141.6	2,162,488	112.5
12月	10,108,963	120.8	55,997,478	112.7	2,571,084	125.5	2,729,961	134.1
平成 19 年	110,752,632	112.4	608,841,771	96.5	27,306,050	121.1	33,324,992	105.2
1月	7,139,981	120.6	47,868,990	96.4	1,387,143	128.4	1,954,559	103.2
2月	8,195,979	115.5	39,330,486	77.8	1,688,259	112.6	2,505,482	155.4
3月	10,487,751	118.1	58,165,928	109.8	1,874,185	114.8	1,470,357	55.9
4月	10,837,951	115.5	47,443,925	83.5	2,267,071	170.1	2,806,354	97.3
5月	7,782,481	125.9	62,251,809	100.6	1,733,102	113.4	3,179,781	93.8
6月	8,634,712	115.5	27,740,503	49.2	2,201,123	116.8	4,201,435	118.8
7月	7,916,529	122.6	39,545,115	111.3	2,247,310	121.4	2,809,116	96.5
8月	8,499,440	125.6	46,881,680	89.9	2,717,145	148.1	2,778,978	106.2
9月	8,904,019	110.9	62,338,560	114.5	2,082,340	107.3	1,891,397	61.7
10月	10,956,565	86.5	56,160,395	106.4	2,507,296	89.6	3,442,788	152.4
11月	10,288,842	107.4	61,508,347	119.0	3,102,043	119.9	3,605,719	166.7
12月	11,108,382	109.9	59,606,033	106.4	3,499,033	136.1	2,679,026	98.1

第 1 表 年別月別総額表

区分 年月	石 狩				留 萌			
	輸 出		輸 入		輸 出		輸 入	
	千円	前年比 %	千円	前年比 %	千円	前年比 %	千円	前年比 %
平成 9 年	964,339	123.1	18,273,309	95.0	186,816	288.8	10,576,779	82.1
平成 10 年	1,523,669	158.0	22,316,581	122.1	149,330	79.9	7,144,783	67.6
平成 11 年	1,464,082	96.1	33,631,792	150.7	125,299	83.9	9,775,572	136.8
平成 12 年	1,542,841	105.4	34,357,291	102.2	50,526	40.3	11,637,996	119.1
平成 13 年	9,295,087	602.5	41,044,145	119.5	1,304,705	2,582.2	7,511,955	64.5
平成 14 年	8,189,177	88.1	41,626,198	101.4	86,524	6.6	5,632,379	75.0
平成 15 年	10,528,833	128.6	48,650,761	116.9	109,085	126.1	7,043,553	125.1
平成 16 年	12,556,094	119.3	44,084,160	90.6	72,618	66.6	6,596,068	93.6
平成 17 年	17,109,303	136.3	46,489,593	105.5	96,045	132.3	6,211,871	94.2
平成 18 年	21,447,891	125.4	51,768,911	111.4	179,279	186.7	4,465,104	71.9
1月	817,980	106.6	8,609,517	178.7	16,523	552.1	50,093	81.3
2月	1,123,071	73.8	6,462,323	123.9	6,000	76.2	246,856	75.3
3月	1,533,144	120.2	3,804,273	120.0	14,706	62.0	393,265	77.7
4月	2,231,595	131.5	3,848,537	119.4	14,011	356.8	304,747	66.2
5月	1,994,679	147.2	3,759,604	98.6	2,168	18.2	853,491	88.3
6月	3,392,668	469.5	5,057,816	89.9	28,563	全増	904,637	77.7
7月	1,584,493	85.5	3,281,932	79.6	11,667	161.0	513,751	51.3
8月	1,506,488	82.8	3,752,853	98.1	11,917	426.2	502,605	164.6
9月	1,796,930	243.2	2,605,663	108.7	11,683	830.3	143,445	48.3
10月	2,512,520	113.4	3,316,821	114.0	13,227	322.9	118,585	32.6
11月	1,242,254	65.3	3,191,976	107.3	6,449	46.9	282,693	64.5
12月	1,712,069	137.8	4,077,596	92.8	42,365	259.7	150,936	47.1
平成 19 年	19,691,219	91.8	53,307,421	103.0	345,549	192.7	6,147,454	137.7
1月	1,072,210	131.1	5,618,262	65.3	-	全減	370,811	740.2
2月	1,475,642	131.4	4,705,895	72.8	11,071	184.5	142,912	57.9
3月	1,965,858	128.2	2,630,056	69.1	19,118	130.0	590,695	150.2
4月	1,563,133	70.0	4,805,540	124.9	13,905	99.2	144,595	47.4
5月	1,259,205	63.1	5,685,465	151.2	23,457	1,082.0	1,072,393	125.6
6月	1,114,442	32.8	5,343,217	105.6	34,259	119.9	1,483,714	164.0
7月	1,571,507	99.2	4,625,788	140.9	114,628	982.5	525,471	102.3
8月	1,338,517	88.9	4,126,460	110.0	-	全減	498,839	99.3
9月	1,299,204	72.3	3,318,038	127.3	37,846	323.9	224,447	156.5
10月	3,128,985	124.5	3,934,524	118.6	19,015	143.8	548,989	462.9
11月	1,949,313	156.9	3,339,500	104.6	24,197	375.2	460,233	162.8
12月	1,953,203	114.1	5,174,676	126.9	48,053	113.4	84,355	55.9

第 1 表 年別月別総額表

区分 年月	札 幌				千 歳			
	輸 出		輸 入		輸 出		輸 入	
	千円	前年比 %	千円	前年比 %	千円	前年比 %	千円	前年比 %
平成 9 年	3,408,632	95.5	30,432,965	87.9	8,844,733	241.2	18,812,247	90.9
平成 10 年	3,081,640	90.4	25,312,609	83.2	17,785,037	201.1	10,241,790	54.4
平成 11 年	2,338,159	75.9	27,401,777	108.3	15,324,725	86.2	10,605,269	103.5
平成 12 年	2,293,746	98.1	30,694,914	112.0	23,271,680	151.9	11,500,267	108.4
平成 13 年	2,875,111	125.3	26,018,410	84.8	16,728,003	71.9	13,846,229	120.4
平成 14 年	2,939,173	102.2	23,087,928	88.7	16,220,347	97.0	10,373,648	74.9
平成 15 年	4,046,021	137.7	21,052,782	91.2	14,994,026	92.4	10,037,293	96.8
平成 16 年	4,135,107	102.2	21,428,081	101.8	22,363,289	149.1	8,248,292	82.2
平成 17 年	4,820,857	116.6	24,098,660	112.5	23,480,391	105.0	8,479,143	102.8
平成 18 年	5,109,643	106.0	23,730,414	98.5	24,898,771	106.0	16,183,984	190.9
1月	288,526	104.7	1,419,323	108.1	1,583,220	106.8	1,084,511	139.7
2月	352,152	140.3	1,344,012	117.4	1,538,767	121.2	1,435,315	457.3
3月	512,270	215.3	1,992,916	162.1	1,770,414	104.6	762,185	165.4
4月	351,746	77.7	1,370,557	62.9	2,081,216	145.3	968,610	174.7
5月	439,668	169.4	2,066,449	80.0	1,810,352	112.0	926,599	172.7
6月	384,316	110.6	2,542,086	91.7	1,917,494	101.7	609,636	89.3
7月	338,187	112.2	2,923,784	132.7	1,941,635	98.3	1,469,925	193.2
8月	535,121	158.9	2,353,857	79.7	4,479,763	113.4	735,718	117.8
9月	532,157	164.0	1,877,349	98.1	1,920,503	82.6	1,415,940	227.2
10月	540,775	69.7	1,715,124	101.4	1,811,306	77.1	3,678,720	489.1
11月	393,872	65.6	2,381,613	100.6	2,022,086	116.3	1,678,558	143.8
12月	440,853	67.0	1,743,344	99.9	2,022,015	114.7	1,418,267	115.7
平成 19 年	3,888,725	76.1	22,675,122	95.6	28,824,966	115.8	10,395,967	64.2
1月	273,012	94.6	1,614,663	113.8	1,911,377	120.7	773,519	71.3
2月	296,965	84.3	1,567,430	116.6	1,746,530	113.5	1,075,990	75.0
3月	366,944	71.6	1,039,882	52.2	2,354,310	133.0	958,625	125.8
4月	399,382	113.5	2,127,871	155.3	2,006,042	96.4	788,459	81.4
5月	394,555	89.7	2,255,546	109.2	2,296,413	126.8	768,771	83.0
6月	300,211	78.1	2,934,194	115.4	2,050,448	106.9	819,444	134.4
7月	261,309	77.3	2,054,366	70.3	2,199,416	113.3	776,270	52.8
8月	228,903	42.8	1,472,947	62.6	5,668,502	126.5	748,773	101.8
9月	419,853	78.9	1,319,560	70.3	2,263,562	117.9	787,112	55.6
10月	275,088	50.9	1,783,516	104.0	2,015,743	111.3	950,412	25.8
11月	219,078	55.6	2,795,663	117.4	2,175,682	107.6	1,251,274	74.5
12月	453,425	102.9	1,709,484	98.1	2,136,941	105.7	697,318	49.2

第 1 表 年別月別総額表

区分 年月	旭川空港			
	輸 出		輸 入	
		前年比		前年比
	千円	%	千円	%
平成 9 年				
平成 10 年				
平成 11 年				
平成 12 年				
平成 13 年				
平成 14 年				
平成 15 年				
平成 16 年				
平成 17 年				
平成 18 年				
1月				
2月				
3月				
4月				
5月				
6月				
7月				
8月				
9月				
10月				
11月				
12月				
平成 19 年				
1月				
2月				
3月				
4月				
5月				
6月				
7月				
8月				
9月				
10月				
11月				
12月				

第 1 表 年別月別総額表

区分 年月	釧 路				網 走			
	輸 出		輸 入		輸 出		輸 入	
	千円	前年比 %	千円	前年比 %	千円	前年比 %	千円	前年比 %
平成 9 年	1,477,154	47.1	87,959,930	90.4	793,175	全増	4,029,949	全増
平成 10 年	1,769,448	119.8	75,874,319	86.3	1,096,783	138.3	2,796,755	69.4
平成 11 年	3,333,396	188.4	61,331,058	80.8	333,645	30.4	3,485,121	124.6
平成 12 年	4,810,186	144.3	56,181,845	91.6	601,739	180.4	4,058,704	116.5
平成 13 年	6,214,491	129.2	58,703,540	104.5	1,064,412	176.9	3,278,998	80.8
平成 14 年	4,375,643	70.4	57,914,477	98.7	765,382	71.9	3,027,712	92.3
平成 15 年	6,220,094	142.2	61,779,142	106.7	359,059	46.9	2,987,186	98.7
平成 16 年	6,690,472	107.6	70,394,381	113.9	404,811	112.7	3,164,392	105.9
平成 17 年	7,296,323	109.1	68,776,550	97.7	828,246	204.6	4,526,094	143.0
平成 18 年	6,969,481	95.5	67,826,138	98.6	1,407,269	169.9	2,812,578	62.1
1月	392,807	115.0	5,061,930	99.1	7,290	501.7	154,623	114.9
2月	392,412	106.7	5,297,045	98.2	135,057	全増	4,134	17.6
3月	374,137	46.8	8,046,896	126.3	120,842	全増	91,236	全増
4月	389,660	58.3	4,994,246	99.8	91,038	1,417.4	88,971	24.4
5月	375,568	93.6	5,014,474	91.0	180,957	966.0	285,975	75.0
6月	484,150	95.8	6,351,495	82.8	400,810	2,457.8	322,156	65.4
7月	673,087	189.9	5,832,659	118.9	98,807	577.4	318,618	39.2
8月	269,687	94.4	6,140,638	92.4	141,868	2,324.9	232,364	72.8
9月	600,839	115.0	4,566,200	73.4	45,354	25.1	538,590	169.7
10月	1,194,102	130.8	4,836,796	110.4	103,408	26.6	197,490	40.7
11月	744,528	59.9	6,353,047	106.8	4,637	2.7	306,791	46.0
12月	1,078,504	120.5	5,330,712	94.9	77,201	413.3	271,630	51.5
平成 19 年	7,427,699	106.6	82,020,835	120.9	605,372	43.0	3,080,783	109.5
1月	636,557	162.1	6,180,570	122.1	5,660	77.6	137,014	88.6
2月	862,553	219.8	4,315,496	81.5	2,100	1.6	-	全減
3月	491,122	131.3	7,887,456	98.0	1,391	1.2	65,163	71.4
4月	521,101	133.7	6,817,763	136.5	20,551	22.6	320,318	360.0
5月	646,100	172.0	8,859,319	176.7	78,176	43.2	398,631	139.4
6月	380,532	78.6	7,800,030	122.8	94,220	23.5	498,382	154.7
7月	686,813	102.0	8,231,567	141.1	156,724	158.6	344,990	108.3
8月	601,961	223.2	6,011,819	97.9	3,490	2.5	177,747	76.5
9月	552,168	91.9	6,668,897	146.0	143,198	315.7	505,846	93.9
10月	855,110	71.6	8,787,840	181.7	74,584	72.1	247,177	125.2
11月	178,735	24.0	5,262,812	82.8	15,606	336.6	189,225	61.7
12月	1,014,947	94.1	5,197,266	97.5	9,672	12.5	196,290	72.3

第1表 年別月別総額表

区分 年月	紋 別				十 勝			
	輸 出		輸 入		輸 出		輸 入	
	千円	前年比 %	千円	前年比 %	千円	前年比 %	千円	前年比 %
平成9年	145,958	全増	5,338,721	全増	-	-	-	-
平成10年	231,209	158.4	5,077,199	95.1	-	-	-	-
平成11年	191,836	83.0	5,072,934	99.9	691	全増	511,699	全増
平成12年	228,632	119.2	5,609,482	110.6	619	89.6	2,974,381	581.3
平成13年	251,836	110.1	4,395,307	78.4	14,511	2,344.3	3,056,047	102.7
平成14年	263,248	104.5	5,866,172	133.5	-	全減	3,338,449	109.2
平成15年	502,566	190.9	6,836,226	116.5	1,371,881	全増	2,723,629	81.6
平成16年	528,751	105.2	8,707,225	127.4	430,594	31.4	3,053,904	112.1
平成17年	423,754	80.1	9,386,248	107.8	594,577	138.1	5,811,611	190.3
平成18年	511,115	120.6	8,535,616	90.9	560,161	94.2	3,995,470	68.7
1月	9,833	71.9	375,143	74.7	90,636	178.2	17,038	8.2
2月	1,200	101.9	109,466	744.8	-	全減	16,646	1.2
3月	463	39.5	28,798	82.1	100,804	全増	916,476	159.8
4月	41,261	88.5	568,942	110.8	-	-	196,026	126.3
5月	86,411	215.3	943,015	99.0	3,000	2.6	827,856	951.2
6月	94,335	84.0	959,987	104.8	-	-	766,823	142.5
7月	69,653	128.8	727,352	100.1	116,491	175.5	53,986	44.6
8月	62,560	165.5	722,606	86.4	122,492	全増	19,050	2.8
9月	47,287	100.0	913,337	79.8	-	全減	455,674	100.2
10月	45,316	168.3	863,302	65.1	126,738	111.2	229,832	19.8
11月	32,497	124.3	1,145,496	91.8	-	-	462,980	98.5
12月	20,299	123.3	1,178,172	100.6	-	-	33,083	154.9
平成19年	583,337	114.1	9,525,294	111.6	548,597	97.9	2,448,540	61.3
1月	5,046	51.3	383,927	102.3	95,917	105.8	157,663	925.4
2月	876	73.0	7,639	7.0	75,588	全増	53,456	321.1
3月	3,650	788.3	29,184	101.3	-	全減	143,380	15.6
4月	109,612	265.7	385,578	67.8	42,806	全増	326,186	166.4
5月	88,407	102.3	1,070,380	113.5	-	全減	169,684	20.5
6月	51,081	54.1	1,236,615	128.8	66,163	全増	795,851	103.8
7月	53,689	77.1	1,329,283	182.8	112,216	96.3	5,217	9.7
8月	66,717	106.6	1,000,878	138.5	155,907	127.3	67,989	356.9
9月	68,697	145.3	791,064	86.6	-	-	298,386	65.5
10月	47,951	105.8	1,247,596	144.5	-	全減	21,417	9.3
11月	55,542	170.9	1,020,082	89.1	-	-	357,363	77.2
12月	32,069	158.0	1,023,068	86.8	-	-	51,948	157.0

第1表 年別月別総額表

区分 年月	根 室				稚 内			
	輸 出		輸 入		輸 出		輸 入	
	千円	前年比 %	千円	前年比 %	千円	前年比 %	千円	前年比 %
平成9年	296,027	86.8	4,016,277	105.1	718,588	114.8	15,702,314	135.1
平成10年	284,037	95.9	4,799,156	119.5	752,139	104.7	10,909,120	69.5
平成11年	375,361	132.2	5,390,640	112.3	1,125,724	149.7	11,368,607	104.2
平成12年	486,666	129.7	6,411,569	118.9	1,103,103	98.0	12,076,281	106.2
平成13年	667,931	137.2	7,095,630	110.7	1,369,303	124.1	17,678,494	146.4
平成14年	422,486	63.3	8,675,770	122.3	1,289,844	94.2	12,065,054	68.2
平成15年	578,771	137.0	8,045,405	92.7	5,623,962	436.0	15,834,273	131.2
平成16年	371,201	64.1	8,305,985	103.2	5,882,169	104.6	15,878,592	100.3
平成17年	215,889	58.2	8,216,976	98.9	11,811,734	200.8	19,948,451	125.6
平成18年	338,988	157.0	7,139,093	86.9	6,348,812	53.8	10,148,005	50.9
1月	6,002	102.2	740,004	90.9	29,691	4.9	610,394	64.1
2月	2,498	54.8	972,334	152.3	88,530	69.8	247,065	54.9
3月	19,274	39.4	668,078	75.1	55,747	2.7	151,892	32.6
4月	69,436	255.0	775,355	80.0	457,619	42.0	661,407	79.5
5月	19,853	129.9	591,175	82.6	1,476,097	261.3	722,144	19.2
6月	14,948	55.4	516,412	99.8	425,569	30.2	915,727	51.3
7月	31,731	241.3	343,329	84.0	1,065,787	315.4	955,027	57.6
8月	36,339	170.9	243,163	95.2	945,084	29.9	1,738,162	194.3
9月	45,335	318.9	173,058	60.2	329,162	28.5	989,120	102.0
10月	36,006	275.7	517,207	107.4	586,549	150.6	1,435,974	68.7
11月	19,263	113.9	662,272	80.5	483,545	95.6	858,969	42.7
12月	38,303	453.7	936,706	66.1	405,432	99.8	862,124	21.1
平成19年	344,983	101.8	6,635,690	92.9	4,298,721	67.7	7,381,590	72.7
1月	1,577	26.3	789,821	106.7	16,036	54.0	525,335	86.1
2月	10,740	429.9	449,406	46.2	45,903	51.9	270,067	109.3
3月	10,291	53.4	941,183	140.9	121,535	218.0	406,641	267.7
4月	14,215	20.5	824,118	106.3	50,839	11.1	431,824	65.3
5月	68,747	346.3	562,457	95.1	499,755	33.9	779,230	107.9
6月	26,820	179.4	448,181	86.8	446,333	104.9	746,606	81.5
7月	53,062	167.2	241,936	70.5	616,723	57.9	1,000,063	104.7
8月	62,453	171.9	277,704	114.2	456,712	48.3	768,947	44.2
9月	9,477	20.9	153,955	89.0	490,990	149.2	564,488	57.1
10月	4,257	11.8	465,549	90.0	1,214,347	207.0	611,035	42.6
11月	24,523	127.3	640,951	96.8	269,441	55.7	522,745	60.9
12月	58,821	153.6	840,429	89.7	70,107	17.3	754,609	87.5

第 1 表 年別月別総額表

区分 年月	青 森 県				青 森			
	輸 出		輸 入		輸 出		輸 入	
	千円	前年比 %	千円	前年比 %	千円	前年比 %	千円	前年比 %
平成 9 年	28,736,934	134.5	155,323,888	111.8	212,909	37.4	49,379,387	114.2
平成 10 年	39,044,165	135.9	146,241,380	94.2	6,190,900	2,907.8	39,561,557	80.1
平成 11 年	29,214,722	74.8	125,882,504	86.1	719,787	11.6	42,147,550	106.5
平成 12 年	38,544,141	131.9	134,779,994	107.1	192,649	26.8	40,562,598	96.2
平成 13 年	41,424,008	107.5	131,984,294	97.9	6,332,487	3,287.1	42,223,696	104.1
平成 14 年	41,268,107	99.6	148,396,265	112.4	2,999,536	47.4	44,220,928	104.7
平成 15 年	71,078,900	172.2	146,421,417	98.7	8,219,169	274.0	45,364,604	102.6
平成 16 年	76,943,265	108.3	151,730,378	103.6	11,667,336	142.0	45,253,215	99.8
平成 17 年	82,689,033	107.5	164,976,918	108.7	11,875,571	101.8	44,995,651	99.4
平成 18 年	113,166,583	136.9	222,763,004	135.0	12,032,894	101.3	79,281,095	176.2
1月	5,893,113	76.8	22,679,739	166.8	661,965	43.8	11,436,085	216.0
2月	4,731,124	88.1	15,703,718	149.6	863,393	101.7	9,126,799	235.3
3月	10,518,080	108.3	30,399,905	209.1	1,011,408	98.7	9,498,988	181.8
4月	6,802,839	75.5	15,359,090	57.1	1,069,883	95.0	3,296,467	71.7
5月	7,417,012	130.5	20,415,787	118.9	554,327	58.9	8,301,149	92.2
6月	9,226,964	103.7	14,566,730	143.3	1,005,196	99.3	7,206,085	447.6
7月	8,187,584	180.9	20,547,341	183.6	1,170,208	175.0	5,469,017	321.4
8月	9,217,287	196.2	14,829,776	110.8	1,289,060	112.6	5,510,423	163.6
9月	12,706,158	155.8	13,118,493	124.0	1,094,745	95.3	2,579,085	110.1
10月	11,233,644	226.0	14,872,683	132.5	811,482	67.9	4,138,695	211.0
11月	11,592,261	312.6	18,358,915	121.3	1,116,787	197.5	5,619,976	135.1
12月	15,640,517	152.2	21,910,827	206.7	1,384,440	201.4	7,098,326	382.6
平成 19 年	138,111,057	122.0	237,999,119	106.8	10,836,687	90.1	65,440,981	82.5
1月	13,889,302	235.7	23,097,997	101.8	1,268,477	191.6	11,357,529	99.3
2月	14,316,438	302.6	13,890,644	88.5	886,789	102.7	2,987,655	32.7
3月	14,667,306	139.4	21,129,437	69.5	951,601	94.1	2,904,615	30.6
4月	14,609,694	214.8	21,462,341	139.7	949,565	88.8	6,697,652	203.2
5月	13,088,657	176.5	20,964,724	102.7	825,984	149.0	9,970,234	120.1
6月	18,548,019	201.0	24,728,122	169.8	1,190,208	118.4	4,992,068	69.3
7月	5,474,873	66.9	21,504,479	104.7	817,784	69.9	7,803,013	142.7
8月	5,640,738	61.2	18,487,936	124.7	584,659	45.4	1,380,767	25.1
9月	8,577,872	67.5	20,542,970	156.6	904,499	82.6	4,001,172	155.1
10月	13,596,268	121.0	16,841,882	113.2	1,068,747	131.7	4,531,192	109.5
11月	8,883,480	76.6	15,469,999	84.3	722,707	64.7	2,723,526	48.5
12月	6,818,410	43.6	19,878,588	90.7	665,667	48.1	6,091,558	85.8

第 1 表 年別月別総額表

区分 年月	青森空港				八 戸			
	輸 出		輸 入		輸 出		輸 入	
	千円	前年比 %	千円	前年比 %	千円	前年比 %	千円	前年比 %
平成 9 年	134,717	101.5	20,871	201.0	28,389,308	137.4	105,923,630	110.7
平成 10 年	77,202	57.3	93,606	448.5	32,776,063	115.5	106,586,217	100.6
平成 11 年	249,954	323.8	249,265	266.3	28,244,981	86.2	83,485,689	78.3
平成 12 年	210,932	84.4	287,621	115.4	38,140,560	135.0	93,929,775	112.5
平成 13 年	415,661	197.1	234,330	81.5	34,675,860	90.9	89,526,268	95.3
平成 14 年	1,034,198	248.8	46,263	19.7	37,234,373	107.4	104,129,074	116.3
平成 15 年	36,122	3.5	63,864	138.0	62,823,609	168.7	100,992,949	97.0
平成 16 年	40,067	110.9	65,328	102.3	65,235,862	103.8	106,411,835	105.4
平成 17 年	47,148	117.7	11,849	18.1	70,766,314	108.5	119,969,418	112.7
平成 18 年	113,236	240.2	15,310	129.2	101,020,453	142.8	143,466,599	119.6
1月	9,184	583.9	447	13.2	5,221,964	84.7	11,243,207	135.5
2月	6,922	466.4	619	132.8	3,860,809	85.4	6,576,300	99.4
3月	13,117	306.7	1,711	285.2	9,493,555	109.3	20,899,206	224.4
4月	11,571	560.1	2,141	70.5	5,721,385	72.6	12,060,482	54.1
5月	7,855	946.4	2,312	932.3	6,854,830	144.6	12,112,326	148.2
6月	5,627	103.8	-	全減	8,216,141	104.3	7,360,645	86.0
7月	8,120	312.9	-	全減	7,009,256	181.8	15,078,324	158.9
8月	8,022	385.3	492	201.6	7,920,205	223.0	9,318,861	93.0
9月	11,687	263.0	252	31.0	11,599,726	165.7	10,539,156	128.0
10月	9,449	157.9	4,117	全増	10,412,713	276.2	10,729,871	115.8
11月	9,018	102.3	2,453	全増	10,466,456	334.0	12,736,486	116.1
12月	12,664	167.1	766	38.9	14,243,413	148.7	14,811,735	169.4
平成 19 年	64,328	56.8	24,119	157.5	127,210,042	125.9	172,534,019	120.3
1月	10,005	108.9	-	全減	12,610,820	241.5	11,740,468	104.4
2月	6,682	96.5	-	全減	13,422,967	347.7	10,902,989	165.8
3月	6,913	52.7	-	全減	13,708,792	144.4	18,224,822	87.2
4月	6,230	53.8	209	9.8	13,653,899	238.6	14,764,480	122.4
5月	9,439	120.2	210	9.1	12,253,234	178.8	10,994,280	90.8
6月	13,752	244.4	-	-	17,344,059	211.1	19,736,054	268.1
7月	10,009	123.3	1,866	全増	4,647,080	66.3	13,699,600	90.9
8月	-	全減	4,198	853.3	5,056,079	63.8	17,102,971	183.5
9月	-	全減	4,492	1,782.5	7,673,373	66.2	16,537,306	156.9
10月	-	全減	6,415	155.8	12,527,521	120.3	12,304,275	114.7
11月	880	9.8	1,309	53.4	8,159,893	78.0	12,745,164	100.1
12月	418	3.3	5,420	707.6	6,152,325	43.2	13,781,610	93.0

第1表 年別月別総額表

区分 年月	岩手県				宮古			
	輸 出		輸 入		輸 出		輸 入	
	千円	前年比 %	千円	前年比 %	千円	前年比 %	千円	前年比 %
平成9年	3,324,793	92.3	26,080,809	92.4	274,925	23.0	11,686,121	87.4
平成10年	3,385,084	101.8	17,616,184	67.5	376,307	136.9	7,388,438	63.2
平成11年	2,787,919	82.4	17,519,604	99.5	3,614	1.0	7,893,902	106.8
平成12年	3,790,181	136.0	14,508,810	82.8	5,000	138.4	6,032,854	76.4
平成13年	8,328,021	219.7	14,792,230	102.0	3,389,215	67,784.3	5,907,194	97.9
平成14年	5,963,827	71.6	13,620,771	92.1	100,106	3.0	5,304,043	89.8
平成15年	8,473,809	142.1	16,479,548	121.0	15,535	15.5	7,784,557	146.8
平成16年	15,705,317	185.3	16,692,402	101.3	55,764	359.0	6,012,247	77.2
平成17年	17,668,270	112.5	14,707,064	88.1	8,716	15.6	5,111,074	85.0
平成18年	22,485,948	127.3	16,186,330	110.1	27,068	310.6	6,284,963	123.0
1月	1,789,911	154.7	1,178,431	114.8	-	-	544,422	147.7
2月	1,514,211	107.1	1,675,426	186.2	384	全増	636,684	131.1
3月	1,927,371	98.7	1,418,460	100.2	-	全減	616,424	142.6
4月	1,974,367	126.8	1,134,165	110.8	1,580	全増	506,977	140.2
5月	1,657,692	176.6	906,849	62.0	-	-	405,357	120.3
6月	1,822,911	107.9	1,426,085	75.0	-	全減	473,019	46.4
7月	2,167,874	180.2	1,128,836	72.8	-	-	441,941	108.7
8月	1,791,044	118.8	1,602,023	136.4	-	全減	629,612	190.0
9月	2,007,421	127.6	1,073,132	103.0	1,569	全増	644,732	179.3
10月	2,032,668	153.7	1,922,590	221.2	23,535	1,545.3	548,982	185.3
11月	1,807,857	99.4	1,240,676	88.8	-	全減	358,529	66.5
12月	1,992,621	129.8	1,479,657	156.7	-	-	478,284	274.9
平成19年	26,411,096	117.5	18,405,005	113.7	127,684	471.7	6,327,657	100.7
1月	1,878,161	104.9	1,499,287	127.2	-	-	706,727	129.8
2月	2,050,880	135.4	1,476,261	88.1	-	全減	463,534	72.8
3月	2,211,744	114.8	1,642,135	115.8	-	-	752,242	122.0
4月	2,046,853	103.7	1,626,988	143.5	13,741	869.7	635,362	125.3
5月	1,681,366	101.4	2,320,689	255.9	-	-	1,372,212	338.5
6月	2,187,283	120.0	2,116,115	148.4	-	-	569,069	120.3
7月	2,570,329	118.6	1,405,115	124.5	-	-	516,881	117.0
8月	2,417,309	135.0	1,265,297	79.0	-	-	320,038	50.8
9月	2,083,027	103.8	1,704,843	158.9	-	全減	301,649	46.8
10月	2,582,261	127.0	1,172,483	61.0	113,184	480.9	217,234	39.6
11月	2,519,065	139.3	1,064,819	85.8	759	全増	221,607	61.8
12月	2,182,818	109.5	1,110,973	75.1	-	-	251,102	52.5

第 1 表 年別月別総額表

区分 年月	大 船 渡				釜 石			
	輸 出		輸 入		輸 出		輸 入	
	千円	前年比 %	千円	前年比 %	千円	前年比 %	千円	前年比 %
平成 9 年	216,980	58.6	9,415,455	102.0	2,832,888	139.2	4,979,233	88.3
平成 10 年	81,787	37.7	5,201,062	55.2	2,926,990	103.3	5,026,684	101.0
平成 11 年	429	0.5	5,475,165	105.3	2,783,876	95.1	4,150,537	82.6
平成 12 年	21,735	5,066.4	5,874,142	107.3	3,763,446	135.2	2,601,814	62.7
平成 13 年	1,322,363	6,084.0	6,179,438	105.2	3,616,443	96.1	2,705,598	104.0
平成 14 年	2,187,504	165.4	5,548,229	89.8	3,676,217	101.7	2,768,499	102.3
平成 15 年	5,771,938	263.9	5,316,685	95.8	2,686,336	73.1	3,378,306	122.0
平成 16 年	11,724,568	203.1	6,221,005	117.0	3,924,985	146.1	4,459,150	132.0
平成 17 年	12,990,629	110.8	5,763,079	92.6	4,668,925	119.0	3,832,911	86.0
平成 18 年	16,391,760	126.2	6,056,264	105.1	6,067,120	129.9	3,845,103	100.3
1月	1,119,780	115.9	305,351	99.5	670,131	351.2	328,658	93.7
2月	1,167,406	130.8	670,689	215.2	346,421	66.5	368,053	358.6
3月	1,429,636	115.8	423,892	98.8	497,735	69.4	378,144	68.3
4月	1,487,082	127.8	437,432	137.7	485,705	123.5	189,756	55.1
5月	1,146,806	139.6	209,076	22.2	510,886	436.1	292,416	158.1
6月	1,356,850	148.4	613,459	122.6	466,061	60.3	339,607	88.8
7月	1,413,033	131.1	428,953	49.5	754,841	601.9	257,942	93.2
8月	1,403,599	145.8	551,379	126.4	387,445	71.4	421,032	103.5
9月	1,410,888	145.4	247,348	62.0	594,964	98.7	181,052	64.0
10月	1,490,234	119.7	962,154	299.4	518,899	680.4	411,454	163.5
11月	1,407,407	102.5	615,672	151.3	400,450	90.3	266,475	59.0
12月	1,559,039	113.8	590,859	112.3	433,582	261.2	410,514	168.1
平成 19 年	19,456,315	118.7	6,816,756	112.6	6,827,097	112.5	5,260,592	136.8
1月	1,200,114	107.2	388,592	127.3	678,047	101.2	403,968	122.9
2月	1,396,047	119.6	500,462	74.6	654,833	189.0	512,265	139.2
3月	1,492,580	104.4	368,170	86.9	719,164	144.5	521,723	138.0
4月	1,341,272	90.2	715,247	163.5	691,840	142.4	276,379	145.6
5月	1,583,793	138.1	603,139	288.5	97,573	19.1	345,338	118.1
6月	1,651,260	121.7	1,093,592	178.3	536,023	115.0	453,454	133.5
7月	1,813,580	128.3	455,420	106.2	756,749	100.3	432,814	167.8
8月	1,914,014	136.4	442,226	80.2	503,295	129.9	503,033	119.5
9月	1,625,488	115.2	851,485	344.2	457,539	76.9	551,709	304.7
10月	1,935,504	129.9	637,138	66.2	533,573	102.8	318,111	77.3
11月	1,965,059	139.6	381,335	61.9	553,247	138.2	461,877	173.3
12月	1,537,604	98.6	379,950	64.3	645,214	148.8	479,921	116.9

第 1 表 年別月別総額表

区分 年月	秋 田 県				秋田船川			
	輸 出		輸 入		輸 出		輸 入	
	千円	前年比 %	千円	前年比 %	千円	前年比 %	千円	前年比 %
平成 9 年	6,140,265	128.1	66,994,523	113.1	6,118,815	132.2	58,216,041	137.4
平成 10 年	7,856,366	127.9	51,268,081	76.5	7,856,366	128.4	51,268,081	88.1
平成 11 年	10,045,843	127.9	55,212,490	107.7	10,045,843	127.9	55,212,490	107.7
平成 12 年	12,337,545	122.8	59,217,135	107.3	12,337,545	122.8	59,217,135	107.3
平成 13 年	12,165,276	98.6	65,700,798	110.9	12,165,276	98.6	65,700,798	110.9
平成 14 年	16,192,392	133.1	59,398,851	90.4	15,646,224	128.6	59,394,226	90.4
平成 15 年	19,098,652	117.9	65,735,158	110.7	17,029,158	108.8	65,677,280	110.6
平成 16 年	23,246,074	121.7	77,626,882	118.1	21,983,323	129.1	77,503,127	118.0
平成 17 年	37,991,527	163.4	90,771,760	116.9	37,045,788	168.5	90,689,495	117.0
平成 18 年	45,124,351	118.8	140,235,777	154.5	44,993,621	121.5	140,098,267	154.5
1月	2,704,848	127.5	12,749,183	229.0	2,699,461	133.4	12,738,224	228.9
2月	3,683,763	157.2	8,696,729	140.8	3,680,200	165.9	8,683,482	140.7
3月	4,067,437	114.9	9,405,534	140.5	4,065,828	119.2	9,397,945	140.5
4月	3,415,117	136.8	14,556,289	212.9	3,415,117	142.3	14,549,942	212.9
5月	3,991,777	140.5	10,875,551	180.4	3,990,361	142.0	10,871,373	180.8
6月	3,618,704	87.6	8,988,897	108.4	3,599,073	88.9	8,977,388	108.4
7月	3,430,607	112.3	10,462,546	160.9	3,399,969	114.8	10,452,606	160.9
8月	4,311,144	133.0	11,502,885	109.3	4,297,258	136.6	11,493,735	109.3
9月	3,774,815	101.7	13,163,064	150.6	3,752,302	103.3	13,148,148	150.6
10月	4,110,732	138.8	13,083,312	145.3	4,103,136	139.5	13,062,781	145.2
11月	4,209,389	112.0	15,157,606	174.1	4,208,618	112.6	15,146,566	174.1
12月	3,806,018	100.5	11,594,181	150.4	3,782,298	101.9	11,576,077	150.3
平成 19 年	51,106,720	113.3	162,142,802	115.6	51,074,906	113.5	161,993,649	115.6
1月	3,800,637	140.5	14,566,045	114.3	3,776,568	139.9	14,553,874	114.3
2月	3,410,899	92.6	15,951,300	183.4	3,408,957	92.6	15,945,982	183.6
3月	4,287,864	105.4	12,547,554	133.4	4,287,864	105.5	12,533,156	133.4
4月	3,480,771	101.9	15,495,545	106.5	3,480,771	101.9	15,484,457	106.4
5月	4,033,444	101.0	15,585,215	143.3	4,028,651	101.0	15,575,017	143.3
6月	4,781,753	132.1	14,467,537	160.9	4,781,753	132.9	14,454,250	161.0
7月	4,306,880	125.5	13,983,703	133.7	4,306,880	126.7	13,969,665	133.6
8月	5,535,895	128.4	16,055,082	139.6	5,535,895	128.8	16,042,949	139.6
9月	4,473,501	118.5	12,864,299	97.7	4,473,501	119.2	12,857,559	97.8
10月	4,645,160	113.0	9,316,116	71.2	4,645,160	113.2	9,302,667	71.2
11月	3,934,251	93.5	12,632,457	83.3	3,934,251	93.5	12,618,779	83.3
12月	4,415,665	116.0	8,677,949	74.8	4,414,655	116.7	8,655,294	74.8

第 1 表 年別月別総額表

区分 年月	能 代				秋田空港			
	輸 出		輸 入		輸 出		輸 入	
	千円	前年比 %	千円	前年比 %	千円	前年比 %	千円	前年比 %
平成 9 年	21,450	13.1	8,778,482	52.1	-	-	-	-
平成 10 年	-	全減	-	全減	-	-	-	-
平成 11 年					-	-	-	-
平成 12 年					-	-	-	-
平成 13 年	(平成9年7月1日機構改正により廃止)				-	-	-	-
平成 14 年					546,168	全増	4,625	全増
平成 15 年					2,069,494	378.9	57,878	1,251.4
平成 16 年					1,262,751	61.0	123,755	213.8
平成 17 年					945,739	74.9	82,265	66.5
平成 18 年					130,730	13.8	137,510	167.2
1月					5,387	5.5	10,959	397.1
2月					3,563	2.8	13,247	256.3
3月					1,609	1.2	7,589	111.4
4月					-	全減	6,347	365.2
5月					1,416	4.6	4,178	29.9
6月					19,631	24.9	11,509	106.4
7月					30,638	33.2	9,940	138.8
8月					13,886	14.2	9,150	122.6
9月					22,513	27.8	14,916	240.4
10月					7,596	38.7	20,531	201.8
11月					771	3.6	11,040	208.0
12月					23,720	31.8	18,104	385.4
平成 19 年					31,814	24.3	149,153	108.5
1月					24,069	446.8	12,171	111.1
2月					1,942	54.5	5,318	40.1
3月					-	全減	14,398	189.7
4月					-	-	11,088	174.7
5月					4,793	338.5	10,198	244.1
6月					-	全減	13,287	115.4
7月					-	全減	14,038	141.2
8月					-	全減	12,133	132.6
9月					-	全減	6,740	45.2
10月					-	全減	13,449	65.5
11月					-	全減	13,678	123.9
12月					1,010	4.3	22,655	125.1

第 2 表 輸出入国別表

(管内)

国 名	輸 出 額		輸 入 額	
	平成 1 9 年	平成 1 8 年	平成 1 9 年	平成 1 8 年
	千円	千円	千円	千円
総 額	579,102,216	489,627,408	1,706,794,558	1,631,223,442
<u>アジア</u>	<u>400,599,535</u>	<u>338,842,250</u>	<u>308,490,198</u>	<u>307,623,360</u>
大韓民国	133,807,253	93,777,788	41,738,202	56,764,851
北朝鮮	2,635	292,435	-	1,378,608
中華人民共和国	96,426,405	99,836,744	124,251,198	124,785,261
台湾	68,289,779	64,792,629	7,867,694	8,407,809
香港	38,702,501	30,751,153	155,157	164,117
ベトナム	5,666,781	3,020,385	6,107,378	3,369,340
タイ	17,278,016	14,434,186	13,848,656	12,846,689
シンガポール	5,029,916	3,770,004	426,061	599,565
マレーシア	24,108,056	16,870,423	16,856,156	21,059,598
フィリピン	1,553,760	1,012,128	23,753,758	12,806,744
インドネシア	5,994,008	7,785,590	58,682,386	50,406,257
ラオス	230,957	139,827	7,441	28,088
ミャンマー	6,400	1,927	174,169	165,685
インド	2,660,215	1,592,654	13,669,358	14,120,734
パキスタン	209,227	256,330	5,326	850
スリランカ	34,883	60,455	902,801	641,108
バングラデシュ	218,037	183,775	43,141	35,267
ネパール	190,932	184,387	-	326
アジア N I E s	245,829,449	193,091,574	50,187,114	65,936,342
A S E A N	59,968,005	47,065,351	119,857,321	101,320,579
<u>中東</u>	<u>6,358,354</u>	<u>5,495,323</u>	<u>695,829,580</u>	<u>667,522,793</u>
イラン	370,758	59,840	28,078,615	31,837,566
イラク	-	-	6,814,866	-
バーレーン	1,737	952,068	-	-
サウジアラビア	262,801	164,544	181,715,109	166,378,714
クウェート	87,728	48,778	106,941,176	66,535,094
カタール	12,191	6,468	18,409,700	38,284,773
オマーン	3,335	10,338	51,657	4,255,532
イスラエル	4,323	5,007	423,715	332,815
アラブ首長国連邦	5,433,184	4,170,984	353,391,794	359,897,158
<u>西欧</u>	<u>44,743,888</u>	<u>30,083,389</u>	<u>89,711,637</u>	<u>98,103,453</u>
アイスランド	5,110	-	537,173	429,898
ノルウェー	2,375,964	1,989,911	2,665,037	2,764,063
スウェーデン	148,809	111,633	9,863,805	10,884,865
デンマーク	23,302	93,022	1,831,896	2,088,925
英国	1,485,694	536,762	5,118,789	7,721,968
アイルランド	94,114	86,758	598,227	1,940,302
オランダ	16,215,016	10,920,228	3,272,654	2,652,332
ベルギー	2,647,749	1,999,526	1,107,503	3,745,576
フランス	1,180,157	2,350,827	15,274,318	15,971,264
ドイツ	7,199,390	6,884,055	22,951,985	19,638,455
スペイン	3,955,484	3,600,738	906,124	5,234,675
イタリア	1,097,683	997,211	4,791,334	4,867,719
マルタ	2,698,433	2,315	490	-
フィンランド	86,071	69,128	11,365,166	7,996,799
オーストリア	213,303	288,549	6,218,322	5,778,290
ギリシャ	5,182,575	43,682	43,318	70,054

第 2 表 輸出入国別表

(管内)

国 名	輸 出 額		輸 入 額	
	平成 1 9 年	平成 1 8 年	平成 1 9 年	平成 1 8 年
	千円	千円	千円	千円
トルコ	-	-	2,785,722	5,788,754
E U	49,116,148	33,173,156	88,919,689	91,277,297
E F T A	2,515,578	2,084,472	3,339,683	3,509,623
中東欧・ロシア等	<u>36,846,638</u>	<u>33,516,049</u>	<u>117,012,709</u>	<u>109,040,168</u>
カザフスタン	25,505	313,421	1,074,400	723,532
ポーランド	6,139,943	4,484,815	569,339	466,734
ロシア	29,877,298	27,987,539	110,111,780	103,736,471
ハンガリー	669,704	616,301	170,559	296,561
ルーマニア	-	-	2,223,650	1,670,799
ブルガリア	5,087	-	49,272	110,809
エストニア	-	68,974	409,104	349,577
ラトビア	72,324	-	838,868	787,037
ウクライナ	19,045	15,346	84,547	123,990
チェコ	-	-	1,004,043	568,425
スロバキア	780	4,579	211,570	152,278
北米	<u>53,377,400</u>	<u>57,393,961</u>	<u>236,159,923</u>	<u>217,380,821</u>
グリーンランド(デンマーク)	-	-	167,999	101,304
カナダ	4,569,434	533,181	45,858,663	57,935,490
アメリカ合衆国	48,807,966	56,860,780	190,133,261	159,344,027
中南米	<u>24,029,696</u>	<u>18,415,654</u>	<u>102,287,670</u>	<u>76,350,265</u>
メキシコ	87,893	1,039,141	9,679,475	8,087,354
コスタリカ	373,637	607,958	505	1,241
パナマ	21,847,630	15,668,309	-	-
ベネズエラ	4,600	3,142	907,177	913,904
エクアドル	-	561	1,639,974	1,512,663
ペルー	298,477	184,434	20,792,772	12,691,969
ボリビア	15,806	35,152	24,858,920	12,559,759
チリ	353,926	218,195	28,399,830	26,588,246
ブラジル	838,474	178,761	11,158,109	9,151,036
ウルグアイ	10,958	5,622	1,601,667	3,599,727
アルゼンチン	53,900	337,365	3,214,187	1,244,366
アフリカ	<u>3,334,638</u>	<u>1,271,920</u>	<u>11,741,072</u>	<u>28,551,783</u>
リビア	-	-	-	2,055,252
エジプト	279,872	296,440	46,694	34,871
スーダン	-	2,550	1,470,707	1,013,102
リベリア	2,697,806	-	-	-
ナイジェリア	75,801	238,382	-	15,660,711
南アフリカ共和国	124,843	86,243	9,981,352	9,759,977
大洋州	<u>9,812,067</u>	<u>4,608,862</u>	<u>145,561,769</u>	<u>126,612,125</u>
オーストラリア	4,210,116	2,901,196	124,246,990	107,725,610
パプアニューギニア	126,483	9,771	1,895,150	3,546,996
ニュージーランド	2,122,409	1,643,831	15,630,322	13,341,818
ソロモン	-	-	647,432	259,256
ニューカレドニア(仏)	-	-	3,086,826	1,735,458
マーシャル	3,337,820	-	-	-
特殊地域	-	-	-	<u>38,674</u>

第 2 表 輸出入国別表

(北海道)

国 名	輸 出 額		輸 入 額	
	平成 1 9 年	平成 1 8 年	平成 1 9 年	平成 1 8 年
	千円	千円	千円	千円
総 額	363,473,343	308,850,526	1,288,247,632	1,252,038,331
<u>アジア</u>	<u>238,742,957</u>	<u>197,165,318</u>	<u>194,620,547</u>	<u>211,477,860</u>
大韓民国	79,030,528	54,978,081	29,966,747	46,283,077
中華人民共和国	61,065,967	65,291,396	91,710,848	93,886,674
台湾	25,794,342	20,445,506	4,978,807	6,030,655
香港	23,061,114	18,342,598	128,176	129,597
ベトナム	4,812,582	2,255,145	2,580,466	2,669,498
タイ	14,537,005	12,486,023	10,090,375	9,310,384
シンガポール	3,220,862	2,642,211	387,907	538,885
マレーシア	19,210,409	11,253,415	13,931,472	14,726,448
インドネシア	3,636,371	6,194,313	25,605,758	24,844,684
インド	2,047,033	1,565,846	12,717,259	10,241,574
アジア N I E s	131,106,846	96,408,396	35,461,637	52,982,214
A S E A N	47,146,221	35,607,677	54,196,885	52,856,292
<u>中東</u>	<u>5,911,165</u>	<u>5,094,499</u>	<u>668,627,845</u>	<u>640,812,269</u>
イラン	370,758	59,840	27,935,909	31,466,689
イラク	-	-	6,814,866	-
サウジアラビア	260,442	164,544	177,074,582	166,378,714
クウェート	87,728	48,778	90,062,029	55,162,985
カタール	12,191	6,468	12,923,362	26,517,320
アラブ首長国連邦	4,994,089	3,776,144	353,391,794	356,702,658
<u>西欧</u>	<u>23,057,452</u>	<u>15,260,670</u>	<u>55,219,670</u>	<u>58,257,530</u>
ノルウェー	2,375,964	1,989,911	2,023,325	1,790,164
スウェーデン	140,796	83,960	5,021,005	5,102,078
デンマーク	3,302	25,990	1,729,927	1,929,197
英国	653,823	505,113	5,003,495	7,358,757
オランダ	1,834,527	1,040,728	2,867,629	2,523,149
ベルギー	2,628,378	1,995,723	959,936	3,505,151
フランス	1,179,842	2,333,327	5,142,994	4,723,873
ドイツ	4,723,794	5,342,624	14,411,943	13,489,349
イタリア	726,931	489,937	4,677,997	4,729,835
マルタ	2,698,433	2,315	490	-
フィンランド	85,788	68,214	7,332,859	5,554,086
オーストリア	213,303	288,549	3,909,225	4,366,499
ギリシャ	5,182,575	43,682	43,318	70,054
E U	26,773,928	17,670,872	55,338,338	57,442,623
E F T A	2,504,816	2,075,983	2,667,769	2,491,783
<u>中東欧・ロシア等</u>	<u>35,383,123</u>	<u>32,194,252</u>	<u>92,157,510</u>	<u>85,876,814</u>
ポーランド	6,139,943	4,397,891	568,307	466,734
ロシア	29,089,398	27,378,736	87,688,504	82,003,742
<u>北米</u>	<u>42,649,974</u>	<u>46,318,558</u>	<u>154,935,945</u>	<u>142,425,221</u>
カナダ	4,540,662	498,734	29,333,988	33,711,193
アメリカ合衆国	38,109,312	45,819,824	125,441,308	108,612,724
<u>中南米</u>	<u>4,961,311</u>	<u>7,404,777</u>	<u>27,982,244</u>	<u>20,646,844</u>
メキシコ	87,425	601,916	1,607,061	703,739
パナマ	3,617,630	5,983,809	-	-
チリ	353,486	215,415	12,850,425	10,596,671
ブラジル	559,509	133,090	8,794,416	5,586,771
<u>アフリカ</u>	<u>3,264,521</u>	<u>1,021,650</u>	<u>9,626,777</u>	<u>27,287,463</u>
リベリア	2,697,806	-	-	-
ナイジェリア	75,801	82,417	-	15,660,711
南アフリカ共和国	112,104	80,023	9,339,960	9,527,086
<u>大洋州</u>	<u>9,502,840</u>	<u>4,390,802</u>	<u>85,077,094</u>	<u>65,254,330</u>
オーストラリア	4,075,133	2,782,577	69,685,153	52,687,182
ニュージーランド	2,085,846	1,575,687	15,002,374	12,233,312
マーシャル	3,337,820	-	-	-
<u>特殊地域</u>	<u>-</u>	<u>-</u>	<u>-</u>	<u>-</u>

第 2 表 輸出入国別表

(函 館)

国 名	輸 出 額		輸 入 額	
	平成 1 9 年	平成 1 8 年	平成 1 9 年	平成 1 8 年
	千円	千円	千円	千円
総 額	<u>20,796,263</u>	<u>14,452,720</u>	<u>26,560,413</u>	<u>15,272,583</u>
<u>アジア</u>	<u>9,397,503</u>	<u>8,326,425</u>	<u>5,248,738</u>	<u>5,846,454</u>
大韓民国	2,049,014	597,286	314,277	633,006
中華人民共和国	394,202	1,572,088	3,983,036	4,613,033
台湾	182,689	488,362	239,187	117,487
香港	6,504,288	5,620,810	-	-
ベトナム	-	-	188,264	90,158
タイ	-	12,879	523,664	364,243
アジア N I E s	8,735,991	6,706,458	553,464	750,493
A S E A N	213,310	12,879	711,928	454,401
<u>西欧</u>	<u>2,709,395</u>	-	<u>1,059,012</u>	<u>722,165</u>
アイスランド	-	-	208,407	118,981
ノルウェー	-	-	93,869	169,059
デンマーク	-	-	224,017	54,730
英国	-	-	1,509	32,372
オランダ	-	-	174,820	173,777
ドイツ	12,722	-	342,862	147,559
マルタ	2,696,673	-	-	-
E U	2,709,395	-	931,010	587,244
<u>中東欧・ロシア等</u>	<u>94,456</u>	<u>54,007</u>	<u>4,725,239</u>	<u>4,603,864</u>
ロシア	94,456	54,007	4,541,533	4,394,634
エストニア	-	-	174,274	170,972
ウクライナ	-	-	9,432	38,258
<u>北米</u>	<u>309,283</u>	<u>76,908</u>	<u>2,964,862</u>	<u>1,879,977</u>
カナダ	106,118	-	623,198	330,852
アメリカ合衆国	203,165	76,908	2,341,664	1,549,125
<u>中南米</u>	<u>2,250,000</u>	<u>5,995,380</u>	<u>1,215,230</u>	<u>980,936</u>
メキシコ	-	-	576,602	385,982
パナマ	2,250,000	5,975,320	-	-
ペルー	-	-	335,529	335,911
チリ	-	-	71,207	106,449
アルゼンチン	-	20,060	231,892	152,594
<u>アフリカ</u>	<u>2,697,806</u>	-	-	-
リベリア	2,697,806	-	-	-
<u>大洋州</u>	<u>3,337,820</u>	-	<u>11,308,692</u>	<u>1,239,187</u>
オーストラリア	-	-	11,253,971	1,239,187
ニュージーランド	-	-	54,721	-
マーシャル	3,337,820	-	-	-

第 2 表 輸出入国別表

(室 蘭)

国 名	輸 出 額		輸 入 額	
	平成 1 9 年	平成 1 8 年	平成 1 9 年	平成 1 8 年
	千円	千円	千円	千円
総 額	138,059,230	105,550,190	415,901,760	377,665,079
<u>アジア</u>	<u>112,886,741</u>	<u>87,466,435</u>	<u>20,062,634</u>	<u>23,547,763</u>
大韓民国	53,176,567	36,827,755	2,925,652	3,469,847
中華人民共和国	23,666,736	26,676,866	5,975,040	7,875,406
台湾	12,718,615	5,377,655	6,059	1,695,603
香港	2,596,310	2,639,542	-	-
ベトナム	752,237	369,987	407,835	594,869
タイ	4,411,252	4,513,490	83,842	30,541
シンガポール	390,408	410,206	-	378
マレーシア	10,967,297	3,869,463	483	80,363
フィリピン	300,181	252,681	597,916	228
インドネシア	1,969,367	5,006,958	3,008,978	4,079,911
インド	1,937,771	1,521,832	7,056,829	5,720,617
アジアNIEs	68,881,900	45,255,158	2,931,711	5,165,828
A S E A N	18,790,742	14,422,785	4,099,054	4,786,290
<u>中東</u>	<u>2,801,437</u>	<u>2,925,584</u>	<u>345,883,102</u>	<u>310,665,634</u>
イラン	-	-	9,621,709	4,265,792
バーレーン	-	944,698	-	-
サウジアラビア	160,436	45,103	44,878,418	30,501,891
カタール	-	-	3,495,172	478,894
オマーン	-	-	-	4,255,532
アラブ首長国連邦	2,641,001	1,935,783	287,887,803	271,133,009
<u>西欧</u>	<u>11,117,211</u>	<u>5,032,385</u>	<u>2,617,218</u>	<u>1,134,181</u>
ノルウェー	2,375,964	1,981,508	301,027	240,233
オランダ	627,733	357,826	748,756	150,430
ベルギー	2,312,569	1,672,557	-	387,549
フランス	131,929	-	324,969	156,401
ドイツ	217,370	137,633	1,080,131	101,144
スペイン	78,432	643,751	36,975	27,314
イタリア	354,192	135,017	-	-
ギリシャ	5,000,000	-	-	-
E U	8,726,835	3,050,877	2,444,516	965,899
<u>中東欧・ロシア等</u>	<u>101,384</u>	<u>129,548</u>	<u>8,581,964</u>	<u>4,849,980</u>
カザフスタン	-	-	1,034,157	723,532
ロシア	101,384	129,548	7,419,482	4,046,235
<u>北米</u>	<u>9,287,009</u>	<u>9,378,034</u>	<u>3,948,899</u>	<u>6,982,292</u>
カナダ	3,737,239	409,615	2,144,114	5,827,978
アメリカ合衆国	5,549,770	8,968,419	1,804,785	1,154,314
<u>中南米</u>	<u>1,835,432</u>	<u>594,073</u>	<u>12,044,814</u>	<u>7,487,172</u>
メキシコ	30,768	501,073	-	-
パナマ	1,353,298	-	-	-
ベネズエラ	-	-	907,177	913,904
チリ	-	-	9,538,463	4,629,104
ブラジル	451,366	93,000	-	-
ウルグアイ	-	-	1,599,174	1,944,164
<u>アフリカ</u>	<u>19,076</u>	<u>-</u>	<u>2,487,936</u>	<u>3,703,862</u>
南アフリカ共和国	-	-	2,376,819	3,703,862
<u>大洋州</u>	<u>10,940</u>	<u>24,131</u>	<u>20,275,193</u>	<u>19,294,195</u>
オーストラリア	10,940	24,131	20,275,193	19,294,195
<u>特殊地域</u>	<u>-</u>	<u>-</u>	<u>-</u>	<u>-</u>

第 2 表 輸出入国別表

(苫小牧)

国 名	輸 出 額		輸 入 額	
	平成 1 9 年	平成 1 8 年	平成 1 9 年	平成 1 8 年
	千円	千円	千円	千円
総 額	110,752,632	98,535,967	608,841,771	630,805,228
<u>アジア</u>	<u>64,159,992</u>	<u>53,633,859</u>	<u>108,461,048</u>	<u>114,143,467</u>
大韓民国	11,221,745	7,195,230	14,257,872	23,722,993
中華人民共和国	18,815,541	18,043,099	52,720,791	51,595,389
台湾	4,694,716	6,806,800	4,491,049	3,887,955
香港	9,777,728	8,303,982	105,103	104,564
ベトナム	3,367,196	1,567,105	937,432	951,334
タイ	8,568,911	6,036,733	4,004,773	3,674,040
シンガポール	2,190,512	1,637,067	132,861	166,107
マレーシア	2,976,405	2,323,951	10,199,817	10,099,916
フィリピン	963,671	477,013	691,218	470,145
インドネシア	1,024,249	758,267	15,725,809	15,371,821
インド	92,849	31,964	4,912,363	3,756,206
アジア N I E s	27,884,701	23,943,079	18,986,885	27,881,619
A S E A N	19,124,822	12,832,462	31,713,464	30,827,676
<u>中東</u>	<u>3,077,609</u>	<u>2,147,311</u>	<u>322,377,058</u>	<u>329,929,000</u>
イラン	370,758	59,840	18,314,200	27,190,518
イラク	-	-	6,814,866	-
サウジアラビア	100,006	119,441	132,196,164	135,876,823
クウェート	85,478	46,644	90,062,029	55,162,985
カタール	12,191	6,468	9,428,190	26,038,426
アラブ首長国連邦	2,328,046	1,825,924	65,417,929	85,569,649
<u>西欧</u>	<u>3,666,414</u>	<u>3,507,272</u>	<u>40,827,596</u>	<u>47,205,224</u>
スウェーデン	61,256	2,021	3,024,975	3,117,583
デンマーク	291	25,990	653,762	965,287
英国	412,397	305,806	4,760,354	7,167,263
アイルランド	94,114	86,758	564,175	1,884,218
オランダ	716,072	242,817	1,638,618	1,771,511
ベルギー	82,172	66,147	891,906	2,567,481
フランス	221,618	311,691	4,073,448	3,921,622
ドイツ	1,554,015	2,224,584	9,269,615	10,927,465
イタリア	168,270	33,408	4,066,166	4,277,752
フィンランド	41,759	41,137	6,953,220	5,238,639
オーストリア	4,966	2,982	3,777,160	4,297,457
E U	9,864,470	7,861,661	42,456,636	47,911,542
<u>中東欧・ロシア等</u>	<u>7,072,805</u>	<u>4,903,424</u>	<u>16,526,438</u>	<u>11,929,964</u>
ポーランド	6,126,855	4,367,061	483,146	425,562
ロシア	848,940	487,304	13,626,120	9,320,084
<u>北米</u>	<u>30,598,080</u>	<u>32,570,990</u>	<u>69,747,564</u>	<u>64,874,199</u>
カナダ	656,374	65,375	15,352,184	15,075,073
アメリカ合衆国	29,941,706	32,505,615	54,395,380	49,799,126
<u>中南米</u>	<u>833,128</u>	<u>775,886</u>	<u>6,808,708</u>	<u>7,881,185</u>
チリ	353,486	214,682	784,483	2,624,035
ブラジル	69,823	3,974	4,453,279	4,932,966
<u>アフリカ</u>	<u>534,864</u>	<u>772,569</u>	<u>4,494,394</u>	<u>23,572,626</u>
エジプト	279,872	296,440	46,428	30,535
ナイジェリア	69,026	76,442	-	15,660,711
南アフリカ共和国	112,104	80,023	4,324,001	5,812,249
<u>大洋州</u>	<u>809,740</u>	<u>224,656</u>	<u>39,598,965</u>	<u>31,269,563</u>
オーストラリア	250,145	139,862	28,209,152	23,252,987
ニュージーランド	555,787	80,770	11,368,384	8,016,576

第 2 表 輸出入国別表

(小 樽)

国 名	輸 出 額		輸 入 額	
	平成 1 9 年	平成 1 8 年	平成 1 9 年	平成 1 8 年
	千円	千円	千円	千円
<u>総 額</u>	<u>27,306,050</u>	<u>22,540,239</u>	<u>33,324,992</u>	<u>31,690,128</u>
<u>アジア</u>	<u>4,840,116</u>	<u>5,696,262</u>	<u>11,776,168</u>	<u>11,712,972</u>
大韓民国	149,291	106,214	196,188	48,691
北朝鮮	2,635	286,885	-	1,327,152
中華人民共和国	4,679,940	5,263,696	11,242,063	9,614,857
台湾	2,685	-	-	283
ベトナム	-	35,837	11,524	231,553
タイ	-	3,630	17,096	11,882
シンガポール	-	-	2,638	376
マレーシア	5,565	-	10,476	13,807
インドネシア	-	-	54,981	32,593
インド	-	-	241,202	431,778
アジア N I E s	151,976	106,214	198,826	49,350
A S E A N	5,565	39,467	96,715	290,211
<u>西欧</u>	-	<u>430</u>	<u>1,236,102</u>	<u>102,285</u>
アイスランド	-	-	-	4,110
ノルウェー	-	-	46,329	9,946
デンマーク	-	-	17,280	-
英国	-	-	42,112	15,763
フランス	-	-	14,348	25,520
ドイツ	-	-	1,038,696	992
イタリア	-	-	76,526	37,506
E U	-	68,974	1,204,295	105,995
<u>中東欧・ロシア等</u>	<u>22,332,338</u>	<u>16,053,770</u>	<u>9,989,659</u>	<u>10,361,003</u>
ロシア	22,332,338	15,978,178	9,975,137	10,343,237
ハンガリー	-	-	14,522	14,776
エストニア	-	68,974	-	2,990
<u>北米</u>	<u>130,526</u>	<u>718,352</u>	<u>8,941,367</u>	<u>7,550,068</u>
グリーンランド(デンマーク)	-	-	14,835	-
カナダ	-	9,329	1,552,453	1,026,531
アメリカ合衆国	130,526	709,023	7,374,079	6,523,537
<u>中南米</u>	<u>3,070</u>	-	<u>133,591</u>	<u>122,643</u>
パナマ	3,070	-	-	-
チリ	-	-	35,015	-
ブラジル	-	-	98,576	121,030
<u>アフリカ</u>	-	<u>71,425</u>	<u>16,477</u>	-
セネガル	-	71,425	-	-
カメルーン	-	-	4,518	-
南アフリカ共和国	-	-	11,959	-
<u>大洋州</u>	-	-	<u>1,231,628</u>	<u>1,841,157</u>
オーストラリア	-	-	478,869	689,224
ニュージーランド	-	-	752,759	1,151,933
<u>特殊地域</u>	-	-	-	-

第 2 表 輸出入国別表

(石 狩)

国 名	輸 出 額		輸 入 額	
	平成 1 9 年	平成 1 8 年	平成 1 9 年	平成 1 8 年
	千円	千円	千円	千円
総 額	19,691,219	21,447,891	53,307,421	51,768,911
<u>アジア</u>	<u>18,660,011</u>	<u>16,528,436</u>	<u>22,327,934</u>	<u>29,515,109</u>
大韓民国	8,909,581	7,051,768	8,892,096	13,672,280
北朝鮮	-	-	-	21,342
中華人民共和国	5,515,662	5,803,967	6,894,231	9,742,195
台湾	2,342,343	2,078,381	56,068	105,269
香港	243,313	337,650	22,840	16,844
ベトナム	440,166	235,656	913,910	798,901
タイ	144,522	80,757	3,724,826	3,249,705
シンガポール	212,745	220,976	220,232	301,424
マレーシア	465,019	311,526	783,156	890,365
フィリピン	11,052	1,606	52,584	8,783
インドネシア	54,658	221,762	726,967	682,480
ラオス	230,957	-	-	-
ネパール	89,993	184,387	-	-
アジア N I E s	11,707,982	9,688,775	9,191,236	14,095,817
A S E A N	1,559,119	1,072,283	6,441,901	5,947,268
<u>中東</u>	<u>942</u>	<u>14,437</u>	-	<u>8,691</u>
イラン	-	-	-	8,691
アラブ首長国連邦	942	14,437	-	-
<u>西欧</u>	<u>26,632</u>	<u>571,964</u>	<u>2,338,634</u>	<u>1,930,254</u>
アイスランド	-	-	123,470	104,766
ノルウェー	-	-	128,790	299,225
スウェーデン	-	-	991,153	760,769
デンマーク	-	-	34,923	75,137
英国	-	-	24,059	14,192
オランダ	-	910	15,740	32,496
ドイツ	3,083	453,281	542,814	408,834
スペイン	-	101,391	287,191	-
イタリア	-	230	78,012	46,361
フィンランド	20,979	16,152	100,548	105,538
E U	24,510	571,964	2,086,374	1,473,112
<u>中東欧・ロシア等</u>	<u>926,572</u>	<u>3,774,552</u>	<u>9,387,026</u>	<u>9,488,852</u>
カザフスタン	-	238,372	-	-
ロシア	908,572	3,532,056	9,387,026	9,488,852
<u>北米</u>	<u>70,287</u>	<u>385,594</u>	<u>10,387,492</u>	<u>7,336,574</u>
グリーンランド (デンマーク)	-	-	78,706	37,782
カナダ	1,588	9,312	1,392,056	1,348,277
アメリカ合衆国	68,699	376,282	8,916,730	5,950,515
<u>中南米</u>	-	<u>733</u>	<u>3,315,729</u>	<u>888,849</u>
エクアドル	-	-	57,542	94,463
チリ	-	733	441,156	522,876
ブラジル	-	-	2,687,882	135,041
アルゼンチン	-	-	113,865	136,469
<u>アフリカ</u>	<u>6,775</u>	<u>169,177</u>	<u>2,614,414</u>	<u>1,490</u>
ベナン	-	163,202	-	-
ナイジェリア	6,775	5,975	-	-
南アフリカ共和国	-	-	2,614,414	1,490
<u>大洋州</u>	-	<u>2,998</u>	<u>2,936,192</u>	<u>2,599,092</u>
オーストラリア	-	2,998	1,933,577	1,332,976
ニュージーランド	-	-	1,002,615	1,266,116

第 2 表 輸出入国別表

(留 萌)

国 名	輸 出 額		輸 入 額	
	平成 1 9 年	平成 1 8 年	平成 1 9 年	平成 1 8 年
	千円	千円	千円	千円
<u>総 額</u>	<u>345,549</u>	<u>179,279</u>	<u>6,147,454</u>	<u>4,465,104</u>
<u>アジア</u>	<u>113,300</u>	<u>25,428</u>	<u>639,598</u>	<u>632,838</u>
中華人民共和国	28,300	25,428	639,598	479,349
マレーシア	85,000	-	-	153,489
アジアNIEs	-	-	-	-
ASEAN	85,000	-	-	153,489
<u>中東欧・ロシア等</u>	<u>232,249</u>	<u>153,851</u>	<u>3,357,529</u>	<u>2,312,473</u>
ロシア	232,249	153,851	3,357,529	2,312,473
<u>北米</u>	-	-	<u>2,150,327</u>	<u>1,519,793</u>
カナダ	-	-	1,092,725	966,310
アメリカ合衆国	-	-	1,057,602	553,483

第 2 表 輸出入国別表

(札 幌)

国 名	輸 出 額		輸 入 額	
	平成 1 9 年	平成 1 8 年	平成 1 9 年	平成 1 8 年
	千円	千円	千円	千円
総 額	3,888,725	5,109,643	22,675,122	23,730,414
<u>アジア</u>	<u>1,710,164</u>	<u>2,589,598</u>	<u>3,137,770</u>	<u>3,288,798</u>
大韓民国	229,713	201,376	618,321	604,878
北朝鮮	-	-	-	504
中華人民共和国	1,179,504	1,853,995	2,022,748	2,244,227
台湾	42,266	87,109	54,375	-
香港	20,464	62,027	-	-
ベトナム	33,589	18,236	8,042	-
タイ	79,186	226,550	180,584	191,268
シンガポール	119,282	127,000	22,674	35,634
マレーシア	900	1,380	118,367	122,167
ミャンマー	-	-	94,068	84,865
アジア N I E s	411,725	477,512	695,370	640,512
A S E A N	232,957	373,419	442,326	433,934
<u>中東</u>	<u>1,343</u>	<u>4,197</u>	-	-
イスラエル	1,343	4,197	-	-
<u>西欧</u>	<u>1,875,235</u>	<u>1,946,326</u>	<u>1,731,326</u>	<u>1,261,340</u>
アイスランド	-	-	147,165	128,205
ノルウェー	-	-	689,843	505,771
スウェーデン	24,314	58,235	-	-
デンマーク	-	-	239,321	196,285
英国	135,073	118,677	-	-
オランダ	103,412	94,930	3,650	-
ベルギー	160,208	254,449	40,999	37,019
フランス	18,236	73,947	189,310	15,748
ドイツ	1,103,580	816,865	416,924	348,565
スイス	39,153	38,467	-	-
スペイン	16,172	26,933	-	-
イタリア	95,361	313,849	-	-
オーストリア	179,726	149,974	4,114	29,747
E U	1,840,810	1,912,298	969,273	681,981
<u>中東欧・ロシア等</u>	<u>4,728</u>	<u>17,185</u>	<u>8,423,869</u>	<u>8,838,704</u>
ポーランド	4,728	3,894	69,754	20,784
ロシア	-	12,746	8,348,914	8,784,087
<u>北米</u>	<u>256,413</u>	<u>485,088</u>	<u>3,870,201</u>	<u>3,362,393</u>
グリーンランド (デンマーク)	-	-	67,108	63,522
カナダ	-	230	1,853,808	1,557,790
アメリカ合衆国	256,413	484,858	1,949,285	1,741,081
<u>中南米</u>	<u>27,233</u>	<u>37,855</u>	<u>945,527</u>	<u>1,173,218</u>
メキシコ	1,361	1,739	155,874	91,046
チリ	-	-	646,702	1,016,022
ブラジル	25,872	36,116	109,384	-
アルゼンチン	-	-	33,567	58,165
<u>アフリカ</u>	-	-	<u>3,710</u>	<u>9,485</u>
南アフリカ共和国	-	-	3,710	9,485
<u>大洋州</u>	<u>13,609</u>	<u>29,394</u>	<u>4,562,719</u>	<u>5,796,476</u>
オーストラリア	13,609	28,880	3,098,131	4,108,537
ニュージーランド	-	-	1,464,588	1,687,939

第 2 表 輸出入国別表

(千 歳)

国 名	輸 出 額		輸 入 額	
	平成 1 9 年	平成 1 8 年	平成 1 9 年	平成 1 8 年
	千円	千円	千円	千円
総 額	<u>28,824,966</u>	<u>24,898,771</u>	<u>10,395,967</u>	<u>16,183,984</u>
<u>アジア</u>	<u>19,846,735</u>	<u>16,687,860</u>	<u>5,611,801</u>	<u>7,433,837</u>
大韓民国	841,324	977,982	2,112,476	3,695,331
中華人民共和国	4,325,809	3,324,940	2,600,157	2,913,766
台湾	5,398,661	4,916,649	132,069	224,058
香港	3,848,101	1,356,404	233	8,189
ベトナム	-	329	14,116	2,220
タイ	1,055,910	1,385,408	54,731	53,113
シンガポール	139,000	55,708	9,502	33,740
マレーシア	4,023,364	4,516,284	197,609	111,562
フィリピン	95,538	2,952	5,391	16,004
インドネシア	105,842	150,826	476,038	371,178
インド	12,031	378	6,354	3,638
アジア N I E s	10,227,086	7,306,743	2,254,280	3,961,318
A S E A N	5,419,654	6,111,507	757,387	588,272
<u>中東</u>	<u>27,584</u>	<u>836</u>	<u>29,716</u>	<u>32,684</u>
イスラエル	2,980	-	29,716	30,996
アラブ首長国連邦	24,100	-	-	-
<u>西欧</u>	<u>3,165,608</u>	<u>3,143,630</u>	<u>3,341,870</u>	<u>3,443,099</u>
ノルウェー	-	-	10,044	21,047
スウェーデン	54,926	23,704	1,004,877	1,223,726
デンマーク	3,011	-	263,332	76,457
英国	106,353	80,030	50,155	99,594
アイルランド	-	-	10,939	23,547
オランダ	122,271	133,165	143,795	284,697
ベルギー	73,429	2,570	27,031	95,279
フランス	740,412	1,100,106	527,269	499,894
ドイツ	1,831,251	1,710,261	648,986	545,157
スイス	68,055	43,336	28,750	29,643
イタリア	109,108	7,433	430,768	362,759
フィンランド	18,740	7,835	152,932	147,061
オーストリア	28,611	35,190	26,784	27,724
E U	3,110,951	3,126,541	3,416,525	3,480,512
<u>中東欧・ロシア等</u>	<u>63,142</u>	<u>51,629</u>	<u>120,797</u>	<u>91,223</u>
ポーランド	8,360	7,042	15,407	20,388
ロシア	16,010	1,154	2,167	841
ハンガリー	4,258	18,671	239	1,807
ウクライナ	19,045	11,222	1,459	-
チェコ	-	-	42,619	46,898
<u>北米</u>	<u>1,903,379</u>	<u>2,418,331</u>	<u>773,437</u>	<u>4,901,100</u>
カナダ	39,343	4,873	68,507	2,526,159
アメリカ合衆国	1,864,036	2,413,458	704,930	2,374,941
<u>中南米</u>	<u>12,448</u>	-	<u>20,248</u>	<u>15,236</u>
メキシコ	-	-	4,062	12,325
ブラジル	12,448	-	1,678	1,038
<u>アフリカ</u>	-	<u>8,479</u>	<u>266</u>	-
エジプト	-	-	266	-
タンザニア	-	8,479	-	-
<u>大洋州</u>	<u>3,806,070</u>	<u>2,588,006</u>	<u>497,832</u>	<u>266,805</u>
オーストラリア	3,800,439	2,586,706	184,682	162,120
ニュージーランド	5,398	1,300	279,530	101,698

第 2 表 輸出入国別表

(釧 路)

国 名	輸 出 額		輸 入 額	
	平成 1 9 年	平成 1 8 年	平成 1 9 年	平成 1 8 年
	千円	千円	千円	千円
<u>総 額</u>	<u>7,427,699</u>	<u>6,969,481</u>	<u>82,020,835</u>	<u>67,826,138</u>
<u>アジア</u>	<u>5,718,011</u>	<u>5,075,440</u>	<u>15,621,153</u>	<u>13,937,606</u>
大韓民国	1,844,344	1,752,371	478,251	92,335
中華人民共和国	2,180,366	2,254,558	5,313,691	4,690,484
台湾	412,367	367,263	-	-
香港	70,910	22,183	-	-
ベトナム	219,394	27,995	99,343	463
タイ	277,224	226,576	1,486,883	1,725,025
シンガポール	168,915	188,254	-	-
マレーシア	520,049	230,811	2,621,564	3,254,779
フィリピン	21,539	3,359	86,549	51,211
インドネシア	2,903	-	4,876,578	3,668,222
スリランカ	-	-	658,294	423,199
アジア N I E s	2,496,536	2,330,071	478,251	92,335
A S E A N	1,210,024	676,995	9,170,917	8,699,700
<u>中東</u>	<u>2,250</u>	<u>2,134</u>	<u>213,267</u>	<u>176,260</u>
クウェート	2,250	2,134	-	-
イスラエル	-	-	213,267	176,260
<u>西欧</u>	-	<u>20,584</u>	<u>1,690,178</u>	<u>2,457,267</u>
アイスランド	-	-	-	12,244
ノルウェー	-	-	238,932	206,415
デンマーク	-	-	297,292	561,301
英国	-	-	120,978	29,573
オランダ	-	-	142,250	104,199
ベルギー	-	-	-	411,622
フランス	-	20,584	8,397	93,820
ドイツ	-	-	716,747	1,009,633
スペイン	-	-	22,567	5,618
オーストリア	-	-	89,233	-
E U	-	40,478	1,451,975	2,234,623
<u>中東欧・ロシア等</u>	<u>182,777</u>	<u>333,605</u>	<u>5,309,225</u>	<u>5,366,520</u>
ロシア	182,777	313,711	5,294,832	5,279,068
ルーマニア	-	-	-	6,364
ブルガリア	-	-	14,393	52,643
<u>北米</u>	-	<u>44,101</u>	<u>51,721,124</u>	<u>42,156,978</u>
カナダ	-	-	5,254,943	4,146,727
アメリカ合衆国	-	44,101	46,466,181	38,010,251
<u>中南米</u>	-	-	<u>2,790,435</u>	<u>984,396</u>
メキシコ	-	-	172,724	-
チリ	-	-	625,437	584,976
ブラジル	-	-	1,443,617	396,696
アルゼンチン	-	-	548,657	2,724
<u>アフリカ</u>	-	-	<u>9,580</u>	-
南アフリカ共和国	-	-	9,057	-
<u>大洋州</u>	<u>1,524,661</u>	<u>1,493,617</u>	<u>4,665,873</u>	<u>2,747,111</u>
オーストラリア	-	-	4,251,578	2,407,212
パプアニューギニア	-	-	334,518	330,849
ニュージーランド	1,524,661	1,493,617	79,777	9,050

第 2 表 輸出入国別表

(網走、紋別)

国 名	輸 出 額		輸 入 額	
	平成 1 9 年	平成 1 8 年	平成 1 9 年	平成 1 8 年
	千円	千円	千円	千円
(網 走)				
<u>総 額</u>	<u>605,372</u>	<u>1,407,269</u>	<u>3,080,783</u>	<u>2,812,578</u>
<u>アジア</u>	<u>8,208</u>	<u>40,000</u>	<u>261,920</u>	<u>286,814</u>
中華人民共和国	8,208	-	-	25,269
フィリピン	-	-	28,068	24,779
インドネシア	-	40,000	233,852	236,766
アジアNIEs	-	-	-	-
ASEAN	-	40,000	261,920	261,545
<u>西欧</u>	<u>332,238</u>	<u>1,011,864</u>	-	-
オランダ	265,039	184,865	-	-
フランス	67,199	826,999	-	-
<u>中東欧・ロシア等</u>	<u>169,929</u>	<u>137,258</u>	<u>2,818,863</u>	<u>2,470,621</u>
ロシア	169,929	137,258	2,818,863	2,470,621
<u>北米</u>	<u>94,997</u>	<u>218,147</u>	-	<u>55,143</u>
アメリカ合衆国	94,997	218,147	-	55,143
(紋 別)				
<u>総 額</u>	<u>583,337</u>	<u>511,115</u>	<u>9,525,294</u>	<u>8,535,616</u>
<u>アジア</u>	<u>71,282</u>	<u>3,740</u>	<u>12,492</u>	<u>2,892</u>
大韓民国	16,282	3,740	12,492	2,892
中華人民共和国	55,000	-	-	-
アジアNIEs	16,282	3,740	12,492	2,892
ASEAN	-	-	-	-
<u>中東欧・ロシア等</u>	<u>512,055</u>	<u>507,375</u>	<u>9,512,802</u>	<u>8,532,724</u>
ロシア	512,055	507,375	9,512,802	8,532,724

第 2 表 輸出入国別表

(十 勝)

国 名	輸 出 額		輸 入 額	
	平成 1 9 年	平成 1 8 年	平成 1 9 年	平成 1 8 年
	千円	千円	千円	千円
<u>総 額</u>	<u>548,597</u>	<u>560,161</u>	<u>2,448,540</u>	<u>3,995,470</u>
<u>アジア</u>	<u>544,459</u>	<u>560,161</u>	<u>1,278,340</u>	<u>1,065,441</u>
大韓民国	525,459	217,374	86,592	336,913
中華人民共和国	-	-	225,048	44,534
台湾	-	323,287	-	-
インドネシア	19,000	16,500	487,297	401,713
インド	-	-	479,403	282,281
アジアNIEs	525,459	543,661	86,592	336,913
A S E A N	19,000	19,500	487,297	401,713
<u>中東欧・ロシア等</u>	<u>4,138</u>	-	<u>129,466</u>	<u>48,774</u>
ロシア	4,138	-	129,466	48,774
<u>北米</u>	-	-	<u>332,772</u>	<u>1,581,444</u>
カナダ	-	-	-	905,496
アメリカ合衆国	-	-	332,772	675,948
<u>中南米</u>	-	-	<u>707,962</u>	<u>1,101,741</u>
チリ	-	-	707,962	1,101,741
<u>大洋州</u>	-	-	-	<u>198,070</u>
オーストラリア	-	-	-	198,070

第 2 表 輸出入国別表

(根室、稚内)

国 名	輸 出 額		輸 入 額	
	平成 1 9 年	平成 1 8 年	平成 1 9 年	平成 1 8 年
	千円	千円	千円	千円
(根 室)				
<u>総 額</u>	<u>344,983</u>	<u>338,988</u>	<u>6,635,690</u>	<u>7,139,093</u>
<u>アジア</u>	<u>109,430</u>	<u>110,172</u>	<u>168,551</u>	<u>62,643</u>
大韓民国	1,750	36,120	71,288	3,911
中華人民共和国	69,109	68,652	83,287	48,165
モンゴル	16,500	-	-	-
タイ	-	-	13,976	10,567
カンボジア	22,071	5,400	-	-
アジア N I E s	1,750	36,120	71,288	3,911
A S E A N	22,071	5,400	13,976	10,567
<u>西欧</u>	<u>1,773</u>	-	<u>355,168</u>	<u>1,715</u>
ドイツ	1,773	-	355,168	-
イタリア	-	-	-	1,415
E U	1,773	-	355,168	1,715
<u>中東欧・ロシア等</u>	<u>227,780</u>	<u>199,966</u>	<u>6,087,336</u>	<u>7,052,795</u>
ロシア	227,780	193,466	6,087,336	7,052,795
<u>北米</u>	-	-	<u>24,635</u>	<u>10,472</u>
アメリカ合衆国	-	-	24,635	10,472
<u>中南米</u>	-	<u>850</u>	-	<u>11,468</u>
ドミニカ	-	850	-	-
チリ	-	-	-	11,468
<u>アフリカ</u>	<u>6,000</u>	-	-	-
シエラレオネ	6,000	-	-	-
(稚 内)				
<u>総 額</u>	<u>4,298,721</u>	<u>6,348,812</u>	<u>7,381,590</u>	<u>10,148,005</u>
<u>アジア</u>	<u>677,005</u>	<u>421,502</u>	<u>12,400</u>	<u>1,226</u>
大韓民国	65,458	10,865	1,242	-
北朝鮮	-	5,550	-	-
中華人民共和国	147,590	404,107	11,158	-
インドネシア	460,352	-	-	-
カンボジア	3,605	980	-	-
アジア N I E s	65,458	10,865	1,242	1,226
A S E A N	463,957	980	-	1,226
<u>中東</u>	-	-	<u>86,062</u>	-
アラブ首長国連邦	-	-	86,062	-
<u>西欧</u>	<u>162,946</u>	<u>26,215</u>	<u>22,566</u>	-
オランダ	-	26,215	-	-
イタリア	-	-	22,566	-
ギリシャ	162,946	-	-	-
E U	162,946	26,215	22,566	-
<u>中東欧・ロシア等</u>	<u>3,458,770</u>	<u>5,878,082</u>	<u>7,187,297</u>	<u>9,929,317</u>
ロシア	3,458,770	5,878,082	7,187,297	9,929,317
<u>北米</u>	-	<u>23,013</u>	<u>73,265</u>	<u>214,788</u>
アメリカ合衆国	-	23,013	73,265	214,788
<u>大洋州</u>	-	-	-	<u>2,674</u>
オーストラリア	-	-	-	2,674

第 2 表 輸出入国別表

(青森県)

国 名	輸 出 額		輸 入 額	
	平成 1 9 年	平成 1 8 年	平成 1 9 年	平成 1 8 年
	千円	千円	千円	千円
総 額	138,111,057	113,166,583	237,999,119	222,763,004
<u>アジア</u>	<u>105,000,447</u>	<u>93,784,279</u>	<u>70,796,809</u>	<u>54,515,947</u>
大韓民国	47,788,064	32,645,540	1,901,173	3,174,199
中華人民共和国	15,013,397	17,235,075	16,130,928	15,002,700
台湾	34,456,497	38,587,482	2,234,777	1,864,307
香港	5,240,819	2,942,141	6,196	12,139
ベトナム	359,877	270,967	1,507,889	331,774
タイ	382,023	385,813	2,587,116	2,119,848
シンガポール	910,828	427,178	25,613	52,966
マレーシア	666,164	1,007,695	390,484	410,004
フィリピン	39,340	26,544	19,972,388	10,105,700
インドネシア	131,510	102,326	25,030,347	17,534,217
インド	5,217	11,035	943,753	3,869,148
アジアNIEs	88,396,208	74,602,341	4,167,759	5,103,611
A S E A N	2,490,199	2,354,452	49,550,539	30,587,286
<u>中東</u>	<u>137,461</u>	<u>93,137</u>	<u>27,201,735</u>	<u>26,708,769</u>
イラン	-	-	142,706	370,877
サウジアラビア	2,359	-	4,640,527	-
クウェート	-	-	16,879,147	11,372,109
カタール	-	-	5,486,338	11,767,453
アラブ首長国連邦	129,367	87,153	-	3,194,500
<u>西欧</u>	<u>14,337,805</u>	<u>8,891,123</u>	<u>19,928,970</u>	<u>24,840,843</u>
ノルウェー	-	-	373,160	621,008
英国	831,871	23,071	83,683	334,093
オランダ	13,013,604	8,218,088	35,557	78,243
フランス	315	17,500	10,018,010	11,220,440
ドイツ	100,368	163,121	5,723,703	2,114,034
スペイン	240	320	236,376	4,876,730
イタリア	362,734	419,754	70,116	121,678
トルコ	-	-	2,670,625	4,726,453
E U	14,342,371	8,883,219	16,913,431	19,457,392
<u>中東欧・ロシア等</u>	<u>52,449</u>	<u>20,226</u>	<u>2,171,164</u>	<u>1,809,387</u>
ロシア	46,877	19,641	2,112,716	1,771,600
<u>北米</u>	<u>151,153</u>	<u>310,186</u>	<u>57,262,421</u>	<u>52,645,748</u>
カナダ	28,772	33,099	7,795,538	19,242,197
アメリカ合衆国	122,381	277,087	49,466,883	33,403,551
<u>中南米</u>	<u>18,406,810</u>	<u>9,927,357</u>	<u>27,045,266</u>	<u>26,895,162</u>
メキシコ	468	1,036	-	1,138,197
パナマ	18,230,000	9,684,500	-	-
エクアドル	-	561	1,582,432	1,418,200
ペルー	151,514	5,614	11,976,297	7,825,672
チリ	-	-	9,423,339	10,449,620
ブラジル	-	2,396	2,047,683	3,562,159
アルゼンチン	24,828	233,250	1,169,676	851,150
<u>アフリカ</u>	<u>5,500</u>	<u>89,047</u>	<u>39,242</u>	<u>251,218</u>
南アフリカ共和国	4,800	6,220	37,046	232,891
<u>大洋州</u>	<u>19,432</u>	<u>51,228</u>	<u>33,553,512</u>	<u>35,057,256</u>
オーストラリア	5,626	49,544	28,893,640	30,206,430
パプアニューギニア	-	-	1,248,078	2,704,304
ニューカレドニア(仏)	-	-	3,086,826	1,735,458
<u>特殊地域</u>	-	-	-	<u>38,674</u>

第 2 表 輸出入国別表

(青森、青森空港)

国 名	輸 出 額		輸 入 額	
	平成 1 9 年	平成 1 8 年	平成 1 9 年	平成 1 8 年
	千円	千円	千円	千円
(青 森)				
総 額	10,836,687	12,032,894	65,440,981	79,281,095
<u>アジア</u>	<u>10,610,372</u>	<u>11,583,969</u>	<u>8,866,012</u>	<u>6,689,992</u>
大韓民国	4,330,598	2,100,965	-	580,828
中華人民共和国	3,987,509	6,181,823	341,474	379,996
台湾	112,310	649,188	289	1,424
香港	1,692,920	1,739,863	-	531
マレーシア	367,600	790,742	49,560	-
インドネシア	12,947	5,158	8,474,689	5,727,213
アジア N I E s	6,138,817	4,497,825	289	582,783
A S E A N	487,035	912,130	8,524,249	5,727,213
<u>中東</u>	<u>13,282</u>	<u>6,014</u>	<u>27,006,012</u>	<u>26,334,062</u>
サウジアラビア	-	-	4,640,527	-
クウェート	-	-	16,879,147	11,372,109
カタール	-	-	5,486,338	11,767,453
アラブ首長国連邦	13,282	6,014	-	3,194,500
<u>西欧</u>	<u>89,116</u>	<u>262,194</u>	<u>2,859,139</u>	<u>5,683,150</u>
ドイツ	75,369	159,983	-	-
スペイン	240	-	194,280	951,877
トルコ	-	-	2,664,859	4,726,453
E U	93,682	254,290	194,280	956,697
<u>中東欧・ロシア等</u>	<u>26,540</u>	<u>6,447</u>	<u>383,602</u>	<u>295,831</u>
ロシア	20,968	5,862	383,602	295,831
<u>北米</u>	<u>88,387</u>	<u>169,618</u>	<u>7,017,470</u>	<u>12,261,073</u>
カナダ	-	-	4,322,142	12,220,257
アメリカ合衆国	88,387	169,618	2,695,328	40,816
<u>中南米</u>	<u>3,364</u>	<u>4,652</u>	<u>10,025,438</u>	<u>8,711,979</u>
メキシコ	468	1,036	-	1,138,197
ペルー	2,896	1,220	8,779,514	5,327,327
チリ	-	-	1,245,924	2,246,455
<u>大洋州</u>	<u>5,626</u>	<u>-</u>	<u>9,283,308</u>	<u>19,305,008</u>
オーストラリア	5,626	-	8,035,230	16,600,704
パプアニューギニア	-	-	1,248,078	2,704,304
(青森空港)				
総 額	64,328	113,236	24,119	15,310
<u>アジア</u>	<u>64,328</u>	<u>111,075</u>	<u>22,606</u>	<u>9,890</u>
大韓民国	644	-	22,606	7,209
中華人民共和国	-	207	-	2,182
ベトナム	63,684	110,868	-	-
アジア N I E s	644	-	22,606	7,209
A S E A N	63,684	110,868	-	499
<u>西欧</u>	<u>-</u>	<u>2,161</u>	<u>1,513</u>	<u>4,629</u>
英国	-	-	-	1,885
オランダ	-	-	439	541
ドイツ	-	2,161	-	-
<u>中東欧・ロシア等</u>	<u>-</u>	<u>-</u>	<u>-</u>	<u>791</u>
チェコ	-	-	-	791

第 2 表 輸出入国別表

(ハ 戸)

国 名	輸 出 額		輸 入 額	
	平成 1 9 年	平成 1 8 年	平成 1 9 年	平成 1 8 年
	千円	千円	千円	千円
<u>総 額</u>	<u>127,210,042</u>	<u>101,020,453</u>	<u>172,534,019</u>	<u>143,466,599</u>
<u>アジア</u>	<u>94,325,747</u>	<u>82,089,235</u>	<u>61,908,191</u>	<u>47,816,065</u>
大韓民国	43,456,822	30,544,575	1,878,567	2,586,162
中華人民共和国	11,025,888	11,053,045	15,789,454	14,620,522
台湾	34,344,187	37,938,294	2,234,488	1,862,883
香港	3,547,899	1,202,278	6,196	11,608
ベトナム	232,034	100,858	1,507,889	331,774
タイ	382,023	336,633	2,587,116	2,119,349
シンガポール	907,839	419,369	25,613	52,966
マレーシア	298,564	216,953	340,924	410,004
フィリピン	-	26,544	19,972,388	10,105,700
インドネシア	118,563	97,168	16,555,658	11,807,004
インド	5,217	11,035	943,753	3,869,148
アジアNIEs	82,256,747	70,104,516	4,144,864	4,513,619
A S E A N	1,939,480	1,331,454	41,026,290	24,859,574
<u>中東</u>	<u>124,179</u>	<u>87,123</u>	<u>195,723</u>	<u>374,707</u>
イラン	-	-	142,706	370,877
アラブ首長国連邦	116,085	81,139	-	-
<u>西欧</u>	<u>14,248,689</u>	<u>8,626,768</u>	<u>17,068,318</u>	<u>19,153,064</u>
ノルウェー	-	-	373,160	620,516
スウェーデン	-	-	62,561	3,881
英国	830,171	5,240	83,683	332,208
オランダ	13,011,099	8,188,284	35,118	77,702
フランス	315	-	10,018,010	11,215,620
ドイツ	24,999	977	5,723,703	2,114,034
スペイン	-	320	42,096	3,924,853
イタリア	362,734	419,754	70,116	121,678
フィンランド	-	-	367,280	251,278
E U	14,248,689	8,626,768	16,718,712	18,495,767
<u>中東欧・ロシア等</u>	<u>25,909</u>	<u>13,779</u>	<u>1,787,562</u>	<u>1,512,765</u>
ロシア	25,909	13,779	1,729,114	1,475,769
<u>北米</u>	<u>62,766</u>	<u>140,568</u>	<u>50,244,951</u>	<u>40,384,675</u>
カナダ	28,772	33,099	3,473,396	7,021,940
アメリカ合衆国	33,994	107,469	46,771,555	33,362,735
<u>中南米</u>	<u>18,403,446</u>	<u>9,922,705</u>	<u>17,019,828</u>	<u>18,183,183</u>
パナマ	18,230,000	9,684,500	-	-
エクアドル	-	561	1,582,432	1,418,200
ペルー	148,618	4,394	3,196,783	2,498,345
ボリビア	-	-	845,839	-
チリ	-	-	8,177,415	8,203,165
ブラジル	-	-	2,047,683	3,562,159
ウルグアイ	-	-	-	1,650,164
アルゼンチン	24,828	233,250	1,169,676	851,150
<u>アフリカ</u>	<u>5,500</u>	<u>89,047</u>	<u>39,242</u>	<u>251,218</u>
南アフリカ共和国	4,800	6,220	37,046	232,891
<u>大洋州</u>	<u>13,806</u>	<u>51,228</u>	<u>24,270,204</u>	<u>15,752,248</u>
オーストラリア	-	49,544	20,858,410	13,605,726
ニュージーランド	4,800	1,684	324,968	411,064
ニューカレドニア(仏)	-	-	3,086,826	1,735,458
<u>特殊地域</u>	-	-	-	<u>38,674</u>

第 2 表 輸出入国別表

(岩手県)

国 名	輸 出 額		輸 入 額	
	平成 1 9 年	平成 1 8 年	平成 1 9 年	平成 1 8 年
	千円	千円	千円	千円
総 額	26,411,096	22,485,948	18,405,005	16,186,330
<u>アジア</u>	<u>21,554,163</u>	<u>16,498,473</u>	<u>3,041,422</u>	<u>4,002,827</u>
大韓民国	243,931	23,886	215,596	132,295
中華人民共和国	10,285,496	7,766,226	1,616,899	1,770,761
台湾	6,095,166	3,756,652	59,074	1,294
香港	772,437	1,332,484	-	2,824
ベトナム	36,989	58,049	176,589	236,056
タイ	1,284,525	827,350	276	1,185
シンガポール	47,994	60,537	-	-
マレーシア	2,700,305	2,426,158	718,431	1,782,110
フィリピン	59,976	177,140	140,775	-
インドネシア	25,323	18,347	113,782	76,302
アジア N I E s	7,159,528	5,173,559	274,670	136,413
A S E A N	4,155,112	3,567,581	1,149,853	2,095,653
<u>西欧</u>	<u>303,235</u>	<u>259,463</u>	<u>100,787</u>	<u>350,126</u>
ベルギー	-	3,803	967	6,512
ドイツ	290,674	159,562	86,812	338,232
イタリア	8,018	87,520	-	4,560
E U	963,109	856,508	100,787	350,126
<u>中東欧・ロシア等</u>	<u>701,478</u>	<u>597,429</u>	<u>7,368,459</u>	<u>6,731,101</u>
ロシア	41,604	384	7,368,459	6,731,101
ハンガリー	659,874	597,045	-	-
<u>北米</u>	<u>3,360,954</u>	<u>3,906,595</u>	<u>6,295,737</u>	<u>4,683,731</u>
カナダ	-	-	1,036,216	377,119
アメリカ合衆国	3,360,954	3,906,595	5,252,171	4,306,612
<u>中南米</u>	<u>372,082</u>	<u>1,037,465</u>	<u>381,779</u>	-
メキシコ	-	436,189	-	-
コスタリカ	361,211	601,276	-	-
アルゼンチン	-	-	381,779	-
<u>アフリカ</u>	-	<u>161,223</u>	-	-
コートジボワール	-	64,685	-	-
ナイジェリア	-	96,538	-	-
<u>大洋州</u>	<u>119,184</u>	<u>25,300</u>	<u>1,216,821</u>	<u>418,545</u>
オーストラリア	-	-	403,260	-
パプアニューギニア	113,184	-	54,453	71,786
ニュージーランド	-	-	217,899	87,503
ソロモン	-	-	541,209	259,256
米領サモア	-	25,300	-	-

第 2 表 輸出入国別表

(宮 古)

国 名	輸 出 額		輸 入 額	
	平成 1 9 年	平成 1 8 年	平成 1 9 年	平成 1 8 年
	千円	千円	千円	千円
総 額	127,684	27,068	6,327,657	6,284,963
<u>アジア</u>	<u>759</u>	<u>3,149</u>	<u>856,993</u>	<u>1,983,468</u>
中華人民共和国	759	-	234,755	466,757
台湾	-	3,149	-	-
マレーシア	-	-	460,762	1,440,409
インドネシア	-	-	112,497	76,302
アジアN I E s	-	3,149	8,777	-
A S E A N	-	-	613,461	1,516,711
<u>西欧</u>	-	-	<u>71,433</u>	<u>26,021</u>
ベルギー	-	-	967	6,512
ドイツ	-	-	67,392	14,127
E U	-	-	71,433	26,021
<u>中東欧・ロシア等</u>	<u>13,741</u>	<u>384</u>	<u>4,110,334</u>	<u>3,957,488</u>
ロシア	13,741	384	4,110,334	3,957,488
<u>北米</u>	-	-	<u>980,100</u>	<u>132,890</u>
カナダ	-	-	972,750	91,714
アメリカ合衆国	-	-	-	41,176
<u>アフリカ</u>	-	<u>23,535</u>	-	-
ナイジェリア	-	23,535	-	-
<u>大洋州</u>	<u>113,184</u>	-	<u>308,797</u>	<u>185,096</u>
パプアニューギニア	113,184	-	54,453	71,786
ニュージーランド	-	-	217,899	87,503
ソロモン	-	-	36,445	25,807

第 2 表 輸出入国別表

(大船渡、釜石)

国 名	輸 出 額		輸 入 額	
	平成 1 9 年	平成 1 8 年	平成 1 9 年	平成 1 8 年
	千円	千円	千円	千円
(大船渡)				
<u>総 額</u>	<u>19,456,315</u>	<u>16,391,760</u>	<u>6,816,756</u>	<u>6,056,264</u>
<u>アジア</u>	<u>16,687,138</u>	<u>13,849,984</u>	<u>2,075,418</u>	<u>1,747,180</u>
大韓民国	223,923	5,311	206,819	132,295
中華人民共和国	7,787,691	6,509,639	1,273,133	1,031,825
台湾	4,296,868	2,950,489	59,074	1,294
香港	772,437	1,332,484	-	2,824
ベトナム	33,866	58,049	136,387	236,056
タイ	769,775	308,870	276	1,185
マレーシア	2,700,305	2,426,158	257,669	341,701
フィリピン	59,976	177,140	140,775	-
アジア N I E s	5,310,202	4,318,484	265,893	136,413
A S E A N	3,606,219	3,000,417	536,392	578,942
<u>西欧</u>	<u>295,217</u>	<u>171,943</u>	<u>29,354</u>	<u>324,105</u>
ドイツ	290,674	159,562	19,420	324,105
E U	955,091	768,988	29,354	324,105
<u>中東欧・ロシア等</u>	<u>659,874</u>	<u>597,045</u>	<u>3,258,125</u>	<u>2,773,613</u>
ロシア	-	-	3,258,125	2,773,613
ハンガリー	659,874	597,045	-	-
<u>北米</u>	<u>1,436,004</u>	<u>1,087,631</u>	<u>889,558</u>	<u>977,917</u>
アメリカ合衆国	1,436,004	1,087,631	826,092	977,917
<u>中南米</u>	<u>372,082</u>	<u>601,276</u>	-	-
コスタリカ	361,211	601,276	-	-
<u>アフリカ</u>	-	<u>58,581</u>	-	-
コートジボワール	-	13,624	-	-
ナイジェリア	-	44,957	-	-
<u>大洋州</u>	<u>6,000</u>	<u>25,300</u>	<u>564,301</u>	<u>233,449</u>
オーストラリア	-	-	59,537	-
サモア	6,000	-	-	-
ソロモン	-	-	504,764	233,449
米領サモア	-	25,300	-	-
(釜 石)				
<u>総 額</u>	<u>6,827,097</u>	<u>6,067,120</u>	<u>5,260,592</u>	<u>3,845,103</u>
<u>アジア</u>	<u>4,866,266</u>	<u>2,645,340</u>	<u>109,011</u>	<u>272,179</u>
大韓民国	20,008	18,575	-	-
中華人民共和国	2,497,046	1,256,587	109,011	272,179
台湾	1,798,298	803,014	-	-
タイ	514,750	518,480	-	-
シンガポール	31,020	30,337	-	-
アジア N I E s	1,849,326	851,926	-	-
A S E A N	548,893	567,164	-	-
<u>北米</u>	<u>1,924,950</u>	<u>2,818,964</u>	<u>4,426,079</u>	<u>3,572,924</u>
アメリカ合衆国	1,924,950	2,818,964	4,426,079	3,287,519
<u>中南米</u>	-	<u>436,189</u>	<u>381,779</u>	-
メキシコ	-	436,189	-	-
アルゼンチン	-	-	381,779	-
<u>大洋州</u>	-	-	<u>343,723</u>	-
オーストラリア	-	-	343,723	-

第 2 表 輸出入国別表

(秋田県)

国 名	輸 出 額		輸 入 額	
	平成 1 9 年	平成 1 8 年	平成 1 9 年	平成 1 8 年
	千円	千円	千円	千円
総 額	51,106,720	45,124,351	162,142,802	140,235,777
アジア	35,301,968	31,394,180	40,031,420	37,626,726
大韓民国	6,744,730	6,130,281	9,654,686	7,175,280
中華人民共和国	10,061,545	9,544,047	14,792,523	14,125,126
台湾	1,943,774	2,002,989	595,036	511,553
香港	9,628,131	8,133,930	20,785	19,557
ベトナム	457,333	436,224	1,842,434	132,012
タイ	1,074,463	735,000	1,170,889	1,415,272
シンガポール	850,232	640,078	12,541	7,714
マレーシア	1,531,178	2,183,155	1,815,769	4,141,036
フィリピン	62,463	70,580	2,175,536	2,129,894
インドネシア	2,200,804	1,470,604	7,932,499	7,951,054
インド	605,944	15,773	8,346	10,012
アジア N I E s	19,166,867	16,907,278	10,283,048	7,714,104
A S E A N	6,176,473	5,535,641	14,960,044	15,781,348
中東	309,728	307,687	-	1,755
イスラエル	-	-	-	1,755
アラブ首長国連邦	309,728	307,687	-	-
西欧	7,045,396	5,672,133	14,462,210	14,654,954
スウェーデン	-	-	4,780,239	5,778,906
デンマーク	20,000	67,032	75,906	99,141
オランダ	1,362,342	1,661,412	369,468	50,118
ドイツ	2,084,554	1,218,748	2,729,527	3,696,840
スペイン	3,568,744	2,724,941	164,356	158,830
フィンランド	-	-	3,665,027	2,191,435
オーストリア	-	-	2,220,989	1,283,041
トルコ	-	-	-	976,037
E U	7,036,740	5,762,557	16,567,133	14,027,156
中東欧・ロシア等	709,588	704,142	15,315,576	14,622,866
ロシア	699,419	588,778	12,942,101	13,230,028
ルーマニア	-	-	1,261,247	670,143
ラトビア	-	-	677,920	585,751
チェコ	-	-	322,098	5,827
北米	7,215,319	6,858,622	17,665,820	17,626,121
カナダ	-	1,348	7,692,921	4,604,981
アメリカ合衆国	7,215,319	6,857,274	9,972,899	13,021,140
中南米	289,493	46,055	46,878,381	28,808,259
メキシコ	-	-	8,072,414	6,245,418
ペルー	-	-	8,350,810	4,459,021
ボリビア	-	-	24,013,081	12,559,759
チリ	440	2,780	6,126,066	5,541,955
ブラジル	276,414	43,275	316,010	2,106
アフリカ	64,617	-	2,075,053	1,013,102
スーダン	-	-	1,470,707	1,013,102
南アフリカ共和国	7,939	-	604,346	-
大洋州	170,611	141,532	25,714,342	25,881,994
オーストラリア	129,357	69,075	25,264,937	24,831,998
パプアニューギニア	9,491	5,997	258,101	440,057
ニュージーランド	31,763	66,460	85,081	609,939

第 2 表 輸出入国別表

(秋田船川、秋田空港)

国 名	輸 出 額		輸 入 額	
	平成 1 9 年	平成 1 8 年	平成 1 9 年	平成 1 8 年
	千円	千円	千円	千円
(秋田船川)				
総 額	51,074,906	44,993,621	161,993,649	140,098,267
<u>アジア</u>	<u>35,270,154</u>	<u>31,277,523</u>	<u>39,882,267</u>	<u>37,499,862</u>
大韓民国	6,719,651	6,030,141	9,505,843	7,048,416
中華人民共和国	10,061,545	9,535,806	14,792,213	14,125,126
台湾	1,943,774	2,002,989	595,036	511,553
香港	9,628,131	8,127,263	20,785	19,557
ベトナム	457,333	436,224	1,842,434	132,012
タイ	1,074,463	735,000	1,170,889	1,415,272
シンガポール	850,232	640,078	12,541	7,714
マレーシア	1,531,178	2,183,155	1,815,769	4,141,036
フィリピン	55,728	68,971	2,175,536	2,129,894
インドネシア	2,200,804	1,470,604	7,932,499	7,951,054
インド	605,944	15,773	8,346	10,012
アジア N I E s	19,141,788	16,800,471	10,134,205	7,587,240
A S E A N	6,169,738	5,534,032	14,960,044	15,781,348
<u>中東</u>	<u>309,728</u>	<u>307,687</u>	-	<u>1,755</u>
イスラエル	-	-	-	1,755
アラブ首長国連邦	309,728	307,687	-	-
<u>西欧</u>	<u>7,045,396</u>	<u>5,672,133</u>	<u>14,462,210</u>	<u>14,654,954</u>
スウェーデン	-	-	4,780,239	5,778,906
オランダ	1,362,342	1,661,412	369,468	50,118
ドイツ	2,084,554	1,218,748	2,729,527	3,696,840
スペイン	3,568,744	2,724,941	164,356	158,830
フィンランド	-	-	3,665,027	2,191,435
オーストリア	-	-	2,220,989	1,283,041
トルコ	-	-	-	976,037
E U	7,036,740	5,762,557	16,567,133	14,027,156
<u>中東欧・ロシア等</u>	<u>709,588</u>	<u>704,142</u>	<u>15,315,576</u>	<u>14,622,866</u>
ロシア	699,419	588,778	12,942,101	13,230,028
ルーマニア	-	-	1,261,247	670,143
ラトビア	-	-	677,920	585,751
チェコ	-	-	322,098	5,827
<u>北米</u>	<u>7,215,319</u>	<u>6,858,100</u>	<u>17,665,820</u>	<u>17,625,573</u>
カナダ	-	1,348	7,692,921	4,604,981
アメリカ合衆国	7,215,319	6,856,752	9,972,899	13,020,592
<u>中南米</u>	<u>289,493</u>	<u>46,055</u>	<u>46,878,381</u>	<u>28,808,259</u>
メキシコ	-	-	8,072,414	6,245,418
ペルー	-	-	8,350,810	4,459,021
ボリビア	-	-	24,013,081	12,559,759
チリ	440	2,780	6,126,066	5,541,955
ブラジル	276,414	43,275	316,010	2,106
<u>アフリカ</u>	<u>64,617</u>	-	<u>2,075,053</u>	<u>1,013,102</u>
スーダン	-	-	1,470,707	1,013,102
南アフリカ共和国	7,939	-	604,346	-
<u>大洋州</u>	<u>170,611</u>	<u>127,981</u>	<u>25,714,342</u>	<u>25,871,896</u>
オーストラリア	129,357	55,524	25,264,937	24,821,900
パプアニューギニア	9,491	5,997	258,101	440,057
ニュージーランド	31,763	66,460	85,081	609,939
(秋田空港)				
総 額	31,814	130,730	149,153	137,510
<u>アジア</u>	<u>31,814</u>	<u>116,657</u>	<u>149,153</u>	<u>126,864</u>
大韓民国	25,079	100,140	148,843	126,864
アジア N I E s	25,079	106,807	148,843	126,864

第 3 表 輸出品別表

(管 内)

番 号	品 名	数量 単位	平成 1 9 年		平成 1 8 年	
			数 量	価 額 千円	数 量	価 額 千円
	総 額			579,102,216		489,627,408
0	食料品及び動物			42,145,839		40,799,869
007	魚介類及び同調製品	MT	158,328	37,834,319	157,007	37,035,771
00701	魚介類（生鮮）	MT	157,903	30,898,803	156,436	31,925,888
0070101	（鮮魚及び冷凍魚）	MT	146,858	24,017,412	145,886	26,135,904
0070103	（甲殻類及び軟体動物）	MT	11,012	6,870,395	10,531	5,760,103
00705	魚介類の調製品	MT	426	6,935,516	572	5,109,883
011	果実及び野菜	KG	7,009,462	1,199,439	4,122,566	1,118,891
01103	野菜	KG	6,167,283	895,606	3,210,994	792,577
017	飼料	MT	24,155	1,161,859	21,375	991,972
01701	魚の粉及びミール	MT	13,022	823,329	13,003	764,301
1	飲料及びたばこ			40,500		53,493
2	食料に適さない原材料			30,276,631		26,989,315
201	原皮及び毛皮（未仕上）	MT	10,423	1,388,032	10,140	1,374,602
207	木材及びコルク			341,002		490,488
20701	木材			339,938		490,488
2070101	（製材）			318,494		457,359
209	パルプ及び古紙	MT	84,975	2,979,933	80,463	3,345,146
213	粗鉱物	MT	487,871	1,106,212	491,666	983,279
215	金属鉱及びくず	MT	577,156	24,333,691	693,453	20,697,875
21501	（鉄鋼のくず）	MT	559,458	21,625,273	655,181	18,501,689
3	鉱物性燃料			7,704,113		14,764,860
303	石油及び同製品			7,704,113		14,764,860
30301	石油製品			7,704,113		14,764,860
3030103	（灯油（含ジェット燃料油））	KL	33,299	2,299,213	101,600	6,253,202
4	動植物性油脂	MT	626	46,014	451	21,149
5	化学製品			49,505,708		39,039,568
501	元素及び化合物			13,887,352		7,522,043
50101	有機化合物			12,541,000		5,730,623
503	鉱物性タール及び粗製薬品	MT	299,877	30,979,078	284,664	28,273,410
515	プラスチック	MT	46,522	3,261,565	33,158	2,072,379
517	その他の化学製品	MT	4,370	1,179,137	1,073	971,420
6	原料別製品			193,391,942		148,266,648
603	ゴム製品	MT	21,723	2,561,453	19,286	2,048,009
60303	ゴムタイヤ及びチューブ	KG	21,421,188	2,469,509	19,201,345	1,876,120
606	紙類及び同製品	MT	298,823	25,096,937	229,337	19,509,378
60601	紙及び板紙	MT	296,203	24,394,975	226,790	18,853,759
6060101	（新聞用紙）	MT	87,443	5,479,754	52,129	3,263,353
6060103	（印刷・筆記・図画用紙）	KG	112,660,918	10,513,962	91,368,361	8,142,217
6060107	（包装用紙）	MT	25,682	2,695,766	17,959	1,914,363
6060111	（板紙）	MT	34,245	1,848,542	32,221	1,886,210
60605	紙袋・紙テープ及び紙タオル	KG	2,570,330	589,913	2,524,438	625,096
607	織物用糸及び繊維製品			1,996,501		1,637,243
60703	織物			1,130,924		862,257
60705	繊維二次製品（除衣類）			862,657		772,494
60705092	《漁網》	KG	1,001,044	470,978	1,211,774	513,388
609	非金属鉱物製品			2,611,185		2,710,920
60907	ガラス及び同製品			1,777,933		1,175,714
6090705	（ガラス製品）	KG	257,796	1,694,134	197,158	1,108,204

第 3 表 輸出品別表

(管 内)

番 号	品 名	数量 単位	平成 1 9 年		平成 1 8 年	
			数 量	価 額 千円	数 量	価 額 千円
611	鉄鋼	MT	797,928	151,985,595	669,103	113,434,030
61101	銑鉄	MT	100,793	79,291,093	133,457	62,568,223
61103	ピレット及びシートバー等	MT	317,510	18,894,670	180,785	7,355,729
61105	鉄鋼の棒・形鋼及び線	MT	340,227	27,931,254	306,433	23,613,835
6110501	(鉄鋼の棒)	MT	331,701	26,692,193	300,644	22,922,898
61107	鉄鋼のフラットロール製品	MT	21,918	10,785,787	30,875	9,927,722
61117	管及び管用継手	MT	17,354	15,078,152	16,501	9,860,250
6111701	(鋼管)	MT	17,289	14,780,147	16,494	9,826,312
613	非鉄金属	MT	10,781	4,568,979	9,018	3,910,658
61305	亜鉛及び同合金	MT	10,657	4,489,978	8,918	3,358,521
615	金属製品			4,423,972		4,789,368
61507	より線・綱及び網類	MT	3,144	765,604	3,427	899,374
61511	手道具類及び機械用工具	KG	86,731	2,599,570	114,706	2,793,038
7	機械類及び輸送用機器			244,770,050		205,503,090
701	一般機械			100,062,298		73,670,423
70101	原動機	KG	58,771,739	26,831,175	57,662,360	21,828,570
7010103	(内燃機関)	KG	51,197,233	17,726,706	50,010,800	15,120,566
70101031	《車両用》	KG	50,771,687	17,257,358	49,671,665	14,629,438
70105	事務用機器			13,726,648		8,701,792
7010507	(電算機類の部分品)	KG	3,013,589	13,030,438	1,823,786	8,157,802
70107	金属加工機械			1,715,643		1,272,482
7010703	(金属圧延機)	MT	2,167	1,347,809	1,859	951,246
70119	建設用・鉱山用機械			12,441,343		9,635,529
7011901	(エキスカベーター)	NO	2,844	10,113,843	2,313	8,123,604
7011903	(ブルドーザー)	NO	528	1,122,092	411	739,684
70123	加熱用・冷却用機器			9,952,086		7,955,528
70129	ベアリング及び同部分品	MT	416	4,641,155	385	4,300,851
7012901	(ボールベアリング)	MT	384	4,430,775	326	4,007,163
70131	半導体等製造装置	KG	3,850,903	25,256,408	-	-
7013101	(半導体製造装置)	KG	64,570	1,216,500	-	-
703	電気機器			41,460,460		51,037,765
70301	重電機器			5,651,076		4,337,627
70303	電気回路等の機器			3,699,780		4,127,538
70313	音響・映像機器の部分品	KG	54,134	1,623,997	126,018	2,986,794
70323	半導体等電子部品			2,775,037		3,329,703
70329	コンデンサー	TH	69,710,120	25,451,381	65,483,543	21,348,156
705	輸送用機器			103,247,292		80,794,902
70503	自動車	NO	32,624	21,488,826	28,316	16,098,914
70503011	《中古乗用車》	NO	29,103	18,455,136	23,903	12,691,693
70505	自動車の部分品	KG	34,326,761	36,900,067	37,384,604	39,733,774
70513	船舶類	NO	2,615	44,290,207	270	24,711,003
7051301	(船舶)	NO	41	42,754,817	60	21,718,427
8	雑製品			3,553,297		5,186,843
811	精密機器類			2,058,874		3,651,190
81101	科学光学機器			2,058,874		3,645,310
813	その他の雑製品			1,131,284		1,226,050
81311	プラスチック製品	KG	799,648	367,279	804,233	503,216
9	特殊取扱品			7,668,122		9,002,573
901	再輸出品			7,632,357		8,978,484

第3表 輸出品別表

(北海道)

番 号	品 名	数量 単位	平成19年		平成18年	
			数 量	価 額 千円	数 量	価 額 千円
	総 額			363,473,343		308,850,526
0	食料品及び動物			37,175,950		37,155,612
007	魚介類及び同調製品	MT	133,459	33,642,488	137,118	34,235,469
00701	魚介類（生鮮）	MT	133,111	27,915,331	136,690	30,117,911
0070101	（鮮魚及び冷凍魚）	MT	125,381	21,577,024	129,287	24,663,439
0070103	（甲殻類及び軟体動物）	MT	7,699	6,327,311	7,384	5,424,591
00705	魚介類の調製品	MT	349	5,727,157	429	4,117,558
011	果実及び野菜	KG	6,109,605	890,718	3,243,728	811,270
01103	野菜	KG	6,086,883	878,378	3,188,251	787,047
017	飼料	MT	16,864	721,720	13,381	542,873
01701	魚の粉及びミール	MT	5,821	388,498	6,413	397,190
1	飲料及びたばこ			40,284		51,853
101	飲料	KL	135	39,035	57	49,608
2	食料に適さない原材料			17,373,843		16,466,318
201	原皮及び毛皮（未仕上）	MT	5,981	866,514	6,488	950,345
207	木材及びコルク			274,347		431,538
20701	木材			274,347		431,538
2070101	（製材）			271,200		398,409
209	パルプ及び古紙	MT	40,527	764,158	22,975	292,428
213	粗鉱物	MT	468,640	1,072,291	482,087	960,847
215	金属鉱及びくず	MT	340,674	14,298,607	444,552	13,762,923
21501	（鉄鋼のくず）	MT	326,871	12,444,331	425,564	11,848,677
3	鉱物性燃料			7,241,834		14,533,315
303	石油及び同製品			7,241,834		14,533,315
30301	石油製品			7,241,834		14,533,315
3030103	（灯油（含ジェット燃料油））	KL	33,299	2,299,213	101,600	6,253,202
4	動植物性油脂	MT	626	46,014	385	15,877
5	化学製品			46,163,988		36,041,369
501	元素及び化合物			12,138,128		5,283,318
50101	有機化合物			12,086,702		5,159,407
503	鉱物性タール及び粗製薬品	MT	299,877	30,979,078	284,664	28,273,410
515	プラスチック	MT	35,798	1,931,791	28,467	1,506,747
517	その他の化学製品	MT	3,404	985,368	831	887,473
6	原料別製品			94,167,574		68,501,750
603	ゴム製品	MT	16,885	2,131,425	15,398	1,697,132
60303	ゴムタイヤ及びチューブ	KG	16,588,845	2,088,707	15,317,898	1,601,439
606	紙類及び同製品	MT	247,225	21,061,331	188,833	16,083,981
60601	紙及び板紙	MT	244,633	20,381,945	186,295	15,440,265
6060101	（新聞用紙）	MT	87,443	5,479,754	52,129	3,263,353
6060103	（印刷・筆記・図画用紙）	KG	112,660,918	10,513,962	91,368,361	8,142,217
6060107	（包装用紙）	MT	25,682	2,695,766	17,959	1,914,363
6060111	（板紙）	MT	5,236	518,964	9,611	879,308
60605	紙袋・紙テープ及び紙タオル	KG	2,542,859	568,996	2,516,582	618,999
607	織物用糸及び繊維製品			821,268		733,575
60705	繊維二次製品（除衣類）			814,137		731,435
60705092	《漁網》	KG	988,034	470,486	1,172,394	512,156
609	非金属鉱物製品			883,971		1,556,517
60901	セメント	MT	84,621	446,275	89,201	480,312
611	鉄鋼	MT	603,848	65,680,034	453,960	44,831,213

第3表 輸出品別表

(北海道)

番 号	品 名	数量 単位	平成19年		平成18年	
			数 量	価 額 千円	数 量	価 額 千円
61103	ビレット及びシートバー等	MT	314,433	18,700,840	180,785	7,355,729
61105	鉄鋼の棒・形鋼及び線	MT	250,020	21,115,247	225,617	17,613,008
6110501	(鉄鋼の棒)	MT	241,625	19,883,858	219,828	16,922,071
6110505	(鉄鋼の線)	MT	8,381	1,223,926	5,759	686,303
61107	鉄鋼のフラットロール製品	MT	21,918	10,785,787	30,875	9,927,722
61117	管及び管用継手	MT	17,350	15,073,521	16,501	9,856,371
6111701	(鋼管)	MT	17,289	14,780,147	16,494	9,826,312
615	金属製品			3,447,170		3,365,083
61511	手道具類及び機械用工具	KG	85,794	2,574,650	106,556	2,731,373
7	機械類及び輸送用機器			153,463,053		126,298,772
701	一般機械			59,189,256		46,687,462
70101	原動機	KG	52,821,924	25,975,013	51,913,798	20,942,598
7010103	(内燃機関)	KG	45,247,418	16,870,544	44,262,357	14,235,526
70101031	《車両用》	KG	44,881,637	16,647,417	43,983,547	14,058,932
70103	農業用機械			970,517		548,904
7010301	(トラクター(除道路走行用))	NO	2,092	490,053	1,054	158,449
70105	事務用機器			702,218		519,622
7010505	(電算機類(含周辺機器))	NO	87,050	679,371	90,964	494,775
70107	金属加工機械			1,541,690		1,013,410
7010703	(金属圧延機)	MT	2,167	1,347,809	1,859	951,246
70119	建設用・鉱山用機械			12,206,576		9,512,443
7011901	(エキスカベーター)	NO	2,776	10,036,910	2,260	8,088,678
7011903	(ブルドーザー)	NO	510	1,053,322	399	733,104
70123	加熱用・冷却用機器			9,938,357		7,885,249
70127	荷役機械			775,810		561,882
70129	ベアリング及び同部分品	MT	416	4,639,533	385	4,298,648
7012901	(ボールベアリング)	MT	384	4,429,153	326	4,004,960
703	電気機器			21,951,371		20,403,682
70301	重電機器			5,278,864		3,506,588
70303	電気回路等の機器			3,551,633		3,937,425
70323	半導体等電子部品			681,167		1,712,343
7032303	(個別半導体)	NO	3,886,569,570	526,228	2,219,621,245	1,557,748
70329	コンデンサー	TH	20,265,059	11,642,287	21,284,196	10,414,210
705	輸送用機器			72,322,426		59,207,628
70503	自動車	NO	31,228	20,972,630	26,875	15,621,280
7050301	(乗用車)	NO	28,007	18,089,366	22,815	12,426,121
70503011	《中古乗用車》	NO	27,999	18,078,818	22,802	12,367,431
7050303	(バス・トラック)	NO	2,978	2,682,381	3,956	3,051,838
70505	自動車の部分品	KG	23,720,289	25,540,000	26,237,938	28,567,579
70513	船舶類	NO	2,595	25,250,006	249	14,780,236
7051301	(船舶)	NO	36	24,524,817	56	12,033,627
8	雑製品			1,367,107		1,495,632
803	家具	MT	158	242,631	206	270,545
811	精密機器類			123,112		212,178
81101	科学光学機器			123,112		206,298
813	その他の雑製品			891,709		988,502
81311	プラスチック製品	KG	714,756	302,630	733,539	416,644
9	特殊取扱品			6,433,696		8,290,028
901	再輸出品			6,433,396		8,288,328

第3表 輸出品別表

(函 館)

番 号	品 名	数量 単位	平成19年		平成18年	
			数 量	価 額	数 量	価 額
	総 額			千円 20,796,263		千円 14,452,720
0	食料品及び動物			676,997		1,164,186
007	魚介類及び同調製品	MT	5,760	673,875	8,437	1,163,755
00701	魚介類（生鮮）	MT	5,740	667,964	8,437	1,163,755
0070101	（鮮魚及び冷凍魚）	MT	5,449	643,184	7,696	1,018,521
0070103	（甲殻類及び軟体動物）	MT	293	24,780	741	145,234
00705	魚介類の調製品	MT	19	5,911	-	-
2	食料に適さない原材料			1,466,045		1,288,737
215	金属鉱及びくず	MT	37,421	1,460,665	44,213	1,255,248
21501	（鉄鋼のくず）	MT	37,421	1,460,665	44,213	1,255,248
5	化学製品			4,816		543
515	プラスチック	MT	71	4,816	19	543
6	原料別製品			89,239		77,148
603	ゴム製品	MT	55	3,106	83	4,412
60303	ゴムタイヤ及びチューブ	KG	56,187	3,106	82,874	4,412
606	紙類及び同製品	MT	53	10,231	59	8,970
60605	紙袋・紙テープ及び紙タオル	KG	53,137	9,664	58,600	8,970
607	織物用糸及び繊維製品			71,062		63,451
60705	繊維二次製品（除衣類）			71,062		63,451
60705092	《漁網》	KG	125,886	70,732	77,948	62,674
611	鉄鋼	MT	-	810	-	-
61117	管及び管用継手	MT	-	810	-	-
615	金属製品			4,030		315
7	機械類及び輸送用機器			18,334,138		11,832,927
701	一般機械			629,790		16,312
70101	原動機	KG	540	1,792	-	-
7010103	（内燃機関）	KG	540	1,792	-	-
70117	食料品加工機械（除家庭用）	MT	-	2,220	2	11,133
70123	加熱用・冷却用機器			29,560		-
70125	ポンプ及び遠心分離機			6,402		1,918
70127	荷役機械			11,519		-
7012703	（リフト・エレベーター類）	NO	28	9,796	-	-
703	電気機器			3,897		22,485
70301	重電機器			735		-
70309	映像機器	NO	50	779	54	844
70321	電球類			1,116		-
705	輸送用機器			17,700,451		11,794,130
70513	船舶類	NO	17	17,700,451	9	11,794,130
7051301	（船舶）	NO	8	17,467,758	7	11,631,130
8	雑製品			21,113		7,188
813	その他の雑製品			21,113		6,919
81311	プラスチック製品	KG	3,421	3,772	5,853	6,707
81316	遊戯用具	KG	585,000	15,678	-	-
81317	運動用具			1,663		-
9	特殊取扱品			203,915		81,991
901	再輸出品			203,915		81,991

第 3 表 輸出品別表

(室 蘭)

番 号	品 名	数量 単位	平成 1 9 年		平成 1 8 年	
			数 量	価 額	数 量	価 額
				千円		千円
	総 額			138,059,230		105,550,190
0	食料品及び動物			2,599,030		2,650,457
007	魚介類及び同調製品	MT	44	2,599,030	78	2,650,457
00705	魚介類の調製品	MT	36	2,596,310	44	2,639,542
2	食料に適さない原材料			3,526,635		2,562,895
213	粗鉱物	MT	369,871	740,078	390,147	611,750
215	金属鉱及びくず	MT	68,459	2,786,557	65,946	1,951,145
21501	(鉄鋼のくず)	MT	67,691	2,563,111	65,210	1,745,228
3	鉱物性燃料			4,291,082		12,789,349
303	石油及び同製品			4,291,082		12,789,349
30301	石油製品			4,291,082		12,789,349
3030101	(揮発油)	KL	10,150	482,624	6,860	326,542
3030103	(灯油 (含ジェット燃料油))	KL	33,299	2,299,213	101,600	6,253,202
5	化学製品			42,692,730		32,833,638
501	元素及び化合物			11,684,311		5,020,718
50101	有機化合物			11,684,311		5,020,718
503	鉱物性タール及び粗製薬品	MT	299,877	30,979,078	277,409	27,804,820
6	原料別製品			52,981,440		35,973,328
609	非金属鉱物製品			225,749		312,138
60901	セメント	MT	80,335	224,016	85,820	312,138
611	鉄鋼	MT	377,999	52,383,154	259,823	35,595,006
61103	ビレット及びシートバー等	MT	168,584	10,617,659	61,292	2,306,212
61105	鉄鋼の棒・形鋼及び線	MT	173,546	16,166,177	158,407	14,015,582
6110501	(鉄鋼の棒)	MT	170,357	15,464,718	156,933	13,724,808
6110505	(鉄鋼の線)	MT	3,187	701,459	1,472	290,774
61107	鉄鋼のフラットロール製品	MT	18,425	10,571,112	23,591	9,408,889
61117	管及び管用継手	MT	17,314	15,023,567	16,350	9,786,323
6111701	(鋼管)	MT	17,269	14,769,622	16,350	9,786,323
615	金属製品			370,753		44,055
7	機械類及び輸送用機器			31,943,879		18,733,655
701	一般機械			20,549,114		15,461,499
70101	原動機	KG	7,572,653	9,098,323	7,650,050	6,696,959
70105	事務用機器			222,200		6,447
7010505	(電算機類 (含周辺機器))	NO	2	222,200	1	5,929
70107	金属加工機械			1,423,781		951,246
7010703	(金属圧延機)	MT	2,164	1,344,239	1,859	951,246
70123	加熱用・冷却用機器			9,710,051		7,553,334
703	電気機器			5,057,850		3,045,156
70301	重電機器			4,858,330		3,018,300
70327	電気計測機器			179,290		14,233
705	輸送用機器			6,336,915		227,000
70513	船舶類	NO	3	6,336,440	3	227,000
7051301	(船舶)	NO	3	6,336,440	-	-
8	雑製品			12,340		2,769
813	その他の雑製品			8,092		369
9	特殊取扱品			12,094		4,099
901	再輸出品			12,094		4,099

第3表 輸出品別表

(苫小牧)

番 号	品 名	数量 単位	平成19年		平成18年	
			数 量	価 額 千円	数 量	価 額 千円
	総 額			110,752,632		98,535,967
0	食料品及び動物			17,606,960		16,848,516
007	魚介類及び同調製品	MT	83,198	15,538,048	76,432	15,180,585
00701	魚介類(生鮮)	MT	83,183	15,508,843	76,396	15,120,420
0070101	(鮮魚及び冷凍魚)	MT	81,061	13,488,550	75,460	14,108,626
0070103	(甲殻類及び軟体動物)	MT	2,092	2,012,950	937	1,011,140
00705	魚介類の調製品	MT	16	29,205	36	60,165
009	穀物及び同調製品	MT	171	41,501	9,104	298,342
011	果実及び野菜	KG	6,076,869	840,719	3,181,490	761,242
01103	野菜	KG	6,057,144	831,230	3,133,281	742,545
017	飼料	MT	16,545	705,403	11,576	432,552
01701	魚の粉及びミール	MT	5,587	373,055	4,703	290,481
2	食料に適さない原材料			4,011,081		3,380,990
201	原皮及び毛皮(未仕上)	MT	5,981	866,514	6,488	950,345
207	木材及びコルク			239,019		292,773
20701	木材			239,019		292,773
2070101	(製材)			235,872		291,411
209	パルプ及び古紙	MT	29,823	449,719	21,455	251,366
213	粗鉱物	MT	98,758	330,817	88,567	319,809
215	金属鉱及びくず	MT	46,633	2,052,164	45,265	1,527,898
21501	(鉄鋼のくず)	MT	45,557	1,855,607	42,657	1,200,998
3	鉱物性燃料			2,910,547		1,596,859
303	石油及び同製品			2,910,547		1,596,859
30301	石油製品			2,910,547		1,596,859
3030107	(潤滑油及びグリス)	KG	645,714	368,750	349,437	192,383
4	動植物性油脂	MT	204	16,035	29	2,398
5	化学製品			2,532,885		2,245,638
501	元素及び化合物			433,761		231,523
50101	有機化合物			400,867		126,277
515	プラスチック	MT	30,045	1,561,574	22,401	1,106,939
517	その他の化学製品	MT	3,166	457,404	596	380,569
6	原料別製品			26,242,598		20,268,858
603	ゴム製品	MT	13,967	1,170,512	13,385	1,040,028
60303	ゴムタイヤ及びチューブ	KG	13,679,861	1,169,717	13,394,781	1,037,507
605	木製品及びコルク製品(除家具)			52,703		80,213
60501	合板			34,794		66,221
606	紙類及び同製品	MT	212,692	18,080,349	165,942	14,017,319
60601	紙及び板紙	MT	212,416	17,914,715	165,820	13,978,823
6060101	(新聞用紙)	MT	73,516	4,591,835	41,291	2,607,098
6060103	(印刷・筆記・図画用紙)	KG	104,034,788	9,900,960	86,045,753	7,780,154
6060107	(包装用紙)	MT	16,478	1,778,654	13,890	1,487,300
6060111	(板紙)	MT	4,783	473,405	9,611	879,308
60605	紙袋・紙テープ及び紙タオル	KG	236,312	64,714	109,485	28,266
607	織物用糸及び繊維製品			126,477		100,542
60705	繊維二次製品(除衣類)			120,523		98,731
60705092	《漁網》	KG	164,993	90,450	272,040	83,201
609	非金属鉱物製品			293,696		224,033
60901	セメント	MT	4,286	222,259	3,116	164,644
60907	ガラス及び同製品			61,436		54,139

第3表 輸出品別表

(苫小牧)

番 号	品 名	数量 単位	平成 1 9 年		平成 1 8 年	
			数 量	価 額	数 量	価 額
				千円		千円
611	鉄鋼	MT	100,338	6,289,974	92,629	4,653,122
61103	ビレット及びシートバー等	MT	75,150	4,250,579	78,914	3,369,508
61105	鉄鋼の棒・形鋼及び線	MT	21,697	1,824,720	6,386	753,509
6110501	(鉄鋼の棒)	MT	16,505	1,303,028	2,107	360,141
6110505	(鉄鋼の線)	MT	5,192	521,692	4,279	393,368
61107	鉄鋼のフラットロール製品	MT	3,493	214,675	7,282	518,605
615	金属製品			193,818		152,051
61501	構造物及び同建設材	MT	1,102	151,125	1,083	84,397
7	機械類及び輸送用機器			55,909,459		53,195,647
701	一般機械			28,864,822		23,297,032
70101	原動機	KG	41,269,748	16,321,999	40,670,349	13,833,995
7010103	(内燃機関)	KG	41,268,725	16,321,101	40,670,349	13,833,995
70101031	《 車両用 》	KG	40,981,772	16,229,827	40,445,175	13,753,279
70103	農業用機械			825,350		499,011
7010301	(トラクター (除道路走行用))	NO	1,443	363,141	715	130,335
70105	事務用機器			203,757		34,925
7010505	(電算機類 (含周辺機器))	NO	45,586	197,977	18,954	34,925
70113	パルプ製造・製紙及び紙加工機械	MT	2,326	188,329	-	-
70117	食料品加工機械 (除家庭用)	MT	19	103,002	21	99,024
70119	建設用・鉱山用機械			9,940,292		7,888,295
7011901	(エキスカベーター)	NO	2,355	8,920,370	1,994	7,077,622
7011903	(ブルドーザー)	NO	363	568,632	305	480,212
70123	加熱用・冷却用機器			144,554		248,224
70127	荷役機械			306,789		280,527
7012703	(リフト・エレベーター類)	NO	2,871	120,393	441	152,420
703	電気機器			956,603		1,167,762
70301	重電機器			242,949		272,904
7030101	(発電機)	NO	7,662	242,949	437	261,089
70303	電気回路等の機器			323,125		239,332
70323	半導体等電子部品			274,601		446,877
7032303	(個別半導体)	NO	2,240	195,694	4,382	350,260
705	輸送用機器			26,088,034		28,730,853
70503	自動車	NO	4,280	1,189,669	3,132	911,252
7050301	(乗用車)	NO	3,579	853,767	2,674	683,881
70503011	《 中古乗用車 》	NO	3,579	853,767	2,674	683,881
7050303	(バス・トラック)	NO	577	300,576	447	223,162
70505	自動車の部分品	KG	21,179,815	24,443,445	23,994,780	27,705,835
70507	二輪自動車類			248,245		106,038
70513	船舶類	NO	9	139,420	2	730
8	雑製品			611,651		433,628
813	その他の雑製品			363,217		188,977
81305	楽器			169,396		66,189
81311	プラスチック製品	KG	313,321	78,388	95,545	82,552
81316	遊戯用具	KG	2,037,555	79,996	-	-
9	特殊取扱品			892,562		516,252
901	再輸出品			892,562		516,252

第3表 輸出品別表

(小 樽)

番 号	品 名	数量 単位	平成19年		平成18年	
			数 量	価 額	数 量	価 額
				千円		千円
	総 額			27,306,050		22,540,239
0	食料品及び動物			3,017,323		3,366,487
007	魚介類及び同調製品	MT	12,665	2,966,252	15,063	3,310,705
00701	魚介類（生鮮）	MT	12,544	2,925,644	14,817	3,226,628
0070101	（鮮魚及び冷凍魚）	MT	11,144	1,693,012	13,747	2,367,386
0070103	（甲殻類及び軟体動物）	MT	1,400	1,232,632	1,069	859,242
2	食料に適さない原材料			64,679		90,891
209	パルプ及び古紙	MT	2,704	51,241	1,071	16,934
5	化学製品			338,008		185,887
515	プラスチック	MT	3,251	218,753	393	55,462
517	その他の化学製品	MT	105	81,715	90	86,631
6	原料別製品			1,770,083		1,705,362
603	ゴム製品	MT	1,516	807,493	1,040	509,831
60303	ゴムタイヤ及びチューブ	KG	1,505,873	772,958	1,026,390	488,822
606	紙類及び同製品	MT	1,495	356,108	1,552	433,682
60605	紙袋・紙テープ及び紙タオル	KG	1,483,750	350,654	1,550,710	430,684
607	織物用糸及び繊維製品			112,526		128,829
60705	繊維二次製品（除衣類）			112,526		128,829
60705092	《漁網》	KG	77,924	68,106	158,111	113,613
609	非金属鉱物製品			239,389		195,728
611	鉄鋼	MT	305	80,312	463	104,820
61105	鉄鋼の棒・形鋼及び線	MT	301	75,375	459	102,513
6110501	（鉄鋼の棒）	MT	289	67,912	459	102,513
615	金属製品			143,411		242,980
61501	構造物及び同建設材	MT	303	68,930	203	97,690
7	機械類及び輸送用機器			21,272,444		15,371,825
701	一般機械			1,323,538		953,837
70101	原動機	KG	51,665	128,145	22,058	70,759
7010103	（内燃機関）	KG	51,311	125,354	21,590	66,931
70119	建設用・鉱山用機械			655,832		406,570
7011901	（エキスカベーター）	NO	223	474,631	155	333,666
7011903	（ブルドーザー）	NO	40	111,109	14	46,950
70127	荷役機械			180,353		163,770
70129	ベアリング及び同部分品	MT	24	112,127	48	166,773
703	電気機器			149,608		241,141
70301	重電機器			72,266		75,283
705	輸送用機器			19,799,298		14,176,847
70503	自動車	NO	25,728	18,590,936	21,681	13,056,587
7050301	（乗用車）	NO	23,373	16,609,883	18,298	10,790,490
70503011	《中古乗用車》	NO	23,371	16,603,115	18,298	10,790,490
7050303	（バス・トラック）	NO	2,247	1,886,453	3,298	2,152,222
70505	自動車の部分品	KG	1,346,547	875,296	1,151,935	692,145
70507	二輪自動車類			127,810		53,270
70513	船舶類	NO	126	116,239	61	321,936
8	雑製品			163,900		277,042
813	その他の雑製品			156,229		260,038
81311	プラスチック製品	KG	247,893	137,901	465,042	202,356
9	特殊取扱品			640,492		1,499,247
901	再輸出品			640,492		1,499,247

第3表 輸出品別表

(石 狩)

番 号	品 名	数量 単位	平成19年		平成18年	
			数 量	価 額 千円	数 量	価 額 千円
	総 額			19,691,219		21,447,891
0	食料品及び動物			3,921,545		3,257,793
007	魚介類及び同調製品	MT	9,584	3,190,434	8,639	2,721,804
00701	魚介類（生鮮）	MT	9,497	3,004,621	8,592	2,689,139
0070101	（鮮魚及び冷凍魚）	MT	7,538	1,528,813	7,293	1,759,600
0070103	（甲殻類及び軟体動物）	MT	1,959	1,475,557	1,300	929,539
00705	魚介類の調製品	MT	87	185,813	48	32,665
009	穀物及び同調製品	MT	8,904	367,794	5,547	199,243
00903	米	MT	8,877	320,950	5,542	184,387
015	コーヒー・茶・ココア・香辛料類	MT	120	286,846	92	195,148
2	食料に適さない原材料			5,616,369		6,832,178
215	金属鉱及びくず	MT	119,134	5,494,293	206,600	6,795,300
21501	（鉄鋼のくず）	MT	107,175	4,060,020	190,956	5,413,871
5	化学製品			136,079		283,603
515	プラスチック	MT	2,406	110,219	5,600	268,881
6	原料別製品			7,884,129		5,884,019
606	紙類及び同製品	MT	7,506	821,704	4,312	469,880
60601	紙及び板紙	MT	7,195	767,621	4,051	425,078
6060107	（包装用紙）	MT	7,195	767,621	4,051	425,078
607	織物用糸及び繊維製品			67,394		50,336
60705	繊維二次製品（除衣類）			67,394		50,336
60705092	《漁網》	KG	94,976	65,989	47,804	43,634
611	鉄鋼	MT	125,172	6,880,583	100,927	4,417,868
61103	ビレット及びシートバー等	MT	70,699	3,832,602	40,579	1,680,009
61105	鉄鋼の棒・形鋼及び線	MT	54,474	3,047,981	60,328	2,734,313
6110501	（鉄鋼の棒）	MT	54,474	3,047,981	60,328	2,734,313
7	機械類及び輸送用機器			1,659,544		2,160,240
701	一般機械			1,403,034		846,481
70101	原動機	KG	3,889,269	401,321	3,471,544	295,472
7010103	（内燃機関）	KG	3,889,269	401,321	3,471,229	294,132
70101031	《車両用》	KG	3,852,222	385,607	3,441,920	278,475
70103	農業用機械			127,020		27,362
7010301	（トラクター（除道路走行用））	NO	641	124,852	334	22,429
70119	建設用・鉱山用機械			628,171		216,884
7011901	（エキスカベーター）	NO	108	184,451	36	169,271
7011903	（ブルドーザー）	NO	77	110,989	54	27,604
70127	荷役機械			108,683		11,039
7012701	（クレーン）	NO	6	24,966	7	2,200
703	電気機器			87,831		851,125
70301	重電機器			31,705		56,014
705	輸送用機器			168,679		462,634
70505	自動車の部分品	KG	1,125,023	97,337	1,048,914	110,323
70513	船舶類	NO	23	50,179	21	3,343
8	雑製品			76,073		30,852
803	家具	MT	32	29,379	1	1,538
813	その他の雑製品			29,621		22,043
81311	プラスチック製品	KG	39,250	17,381	27,209	10,927
9	特殊取扱品			366,638		2,980,617
901	再輸出品			366,638		2,980,617

第 3 表 輸出品別表

(留 萌)

番 号	品 名	数量 単位	平成 1 9 年		平成 1 8 年	
			数 量	価 額	数 量	価 額
				千円		千円
	総 額			345,549		179,279
0	食料品及び動物			488		212
019	その他の調製食料品			488		-
5	化学製品			14,927		11,370
515	プラスチック	MT	1	583	1	489
517	その他の化学製品	MT	24	14,344	16	10,881
6	原料別製品			5,056		8,179
606	紙類及び同製品	MT	10	5,056	11	7,548
60605	紙袋・紙テープ及び紙タオル	KG	9,772	5,056	11,285	6,453
7	機械類及び輸送用機器			317,249		153,008
701	一般機械			117,873		39,274
70101	原動機	KG	104	883	650	4,994
7010103	(内燃機関)	KG	104	883	650	4,994
70101031	《車両用》	KG	104	883		-
70107	金属加工機械			2,900		-
7010701	(工作機械)	NO	1	2,900		-
70107012	《研削盤》	NO	1	2,900		-
70119	建設用・鉱山用機械			11,250		8,096
7011901	(エキスカベーター)	NO	7	9,800	6	7,498
7011903	(ブルドーザー)	NO	3	1,450	1	598
70127	荷役機械			1,150		570
7012703	(リフト・エレベーター類)	NO	3	1,150		-
705	輸送用機器			199,376		112,975
70503	自動車	NO	603	194,211	425	107,175
7050301	(乗用車)	NO	578	170,365	396	99,250
70503011	《中古乗用車》	NO	578	170,365	396	99,250
7050303	(バス・トラック)	NO	25	23,846	29	7,925
70505	自動車の部分品	KG	339	5,165	797	5,485
8	雑製品			7,279		6,510
813	その他の雑製品			7,279		6,510
81311	プラスチック製品	KG	9,254	7,279	7,508	6,510
9	特殊取扱品			550		-
901	再輸出品			550		-

第3表 輸出品別表

(札幌)

番 号	品 名	数量 単位	平成19年		平成18年	
			数 量	価 額	数 量	価 額
	総 額			千円 3,888,725		千円 5,109,643
0	食料品及び動物			705,803		1,604,493
007	魚介類及び同調製品	MT	1,479	586,025	4,692	1,533,316
00701	魚介類（生鮮）	MT	1,471	576,759	4,671	1,511,593
0070101	（鮮魚及び冷凍魚）	MT	1,206	304,192	4,170	1,001,818
0070103	（甲殻類及び軟体動物）	MT	265	272,567	498	509,235
00705	魚介類の調製品	MT	8	9,266	23	21,723
009	穀物及び同調製品	MT	14	9,620	36	22,213
011	果実及び野菜	KG	5,877	8,864	9,386	8,301
01101	果実	KG	1,917	1,961	3,775	2,797
01103	野菜	KG	3,960	6,903	5,611	5,504
019	その他の調製食料品			101,294		36,594
1	飲料及びたばこ			1,131		1,025
101	飲料	KL	4	1,131	4	1,025
5	化学製品			6,221		6,253
505	染料・なめし剤及び着色剤	MT	0	5,761	0	6,000
50503	塗料類	MT	0	5,761	0	6,000
6	原料別製品			8,149		4,426
605	木製品及びコルク製品（除家具）			2,900		2,096
60503	木製品（合板を除く）	MT	0	2,900	1	2,096
615	金属製品			5,249		1,816
7	機械類及び輸送用機器			2,696,074		2,919,806
701	一般機械			2,363,694		2,532,943
70101	原動機	KG	24,730	3,439	88,420	11,107
7010103	（内燃機関）	KG	24,730	3,439	88,420	11,107
70101031	《車両用》	KG	24,730	3,439	88,420	11,107
70117	食料品加工機械（除家庭用）	MT	0	6,231	0	1,372
70129	ベアリング及び同部分品	MT	213	2,353,189	201	2,516,250
7012901	（ボールベアリング）	MT	213	2,349,768	201	2,508,602
703	電気機器			330,430		383,634
	映像機器	NO	3	1,080	2	720
70323	半導体等電子部品			324,912		378,368
7032303	（個別半導体）	NO	3,886,285,000	324,912	2,214,142,000	378,368
70327	電気計測機器			3,651		4,075
705	輸送用機器			1,950		3,229
70505	自動車の部分品	KG	11,600	1,393	22,552	3,229
8	雑製品			132,376		406,148
803	家具	MT	35	107,771	38	72,105
811	精密機器類			12,828		8,616
81101	科学光学機器			12,828		8,616
813	その他の雑製品			10,797		323,753
81311	プラスチック製品	KG	4,852	8,091	3,915	5,974
9	特殊取扱品			338,971		167,492
901	再輸出品			338,971		165,792

第 3 表 輸出品別表

(千 歳)

番 号	品 名	数量 単位	平成 1 9 年		平成 1 8 年	
			数 量	価 額	数 量	価 額
	総 額			千円 28,824,966		千円 24,898,771
0	食料品及び動物			3,944,485		1,977,306
001	生きた動物	NO	3	532,009	11	545,759
007	魚介類及び同調製品	MT	102	3,389,355	64	1,401,150
00701	魚介類（生鮮）	MT	41	529,605	30	121,764
0070101	（鮮魚及び冷凍魚）	MT	5	10,300	7	16,162
0070103	（甲殻類及び軟体動物）	MT	35	519,305	20	105,602
00705	魚介類の調製品	MT	62	2,859,750	32	1,279,386
009	穀物及び同調製品	MT	1	3,230	4	2,885
011	果実及び野菜	KG	3,433	3,755	20,705	7,580
01103	野菜	KG	3,433	3,755	17,212	4,851
013	糖類及び同調製品・はちみつ	MT	0	1,740	3	10,137
015	コーヒー・茶・ココア・香辛料類	MT	4	9,263	1	3,261
019	その他の調製食料品			3,763		4,023
2	食料に適さない原材料			12,427		22,286
217	その他の動植物性原材料			12,427		21,776
5	化学製品			373,252		360,819
505	染料・なめし剤及び着色剤	MT	0	5,498	0	2,836
50503	塗料類	MT	0	5,498	0	2,836
515	プラスチック	MT	2	15,174	9	24,438
517	その他の化学製品	MT	12	352,580	15	332,015
6	原料別製品			2,622,348		2,732,190
609	非金属鉱物製品			49,455		6,530
615	金属製品			2,568,513		2,719,517
61511	手道具類及び機械用工具	KG	80,712	2,558,644	101,917	2,705,628
7	機械類及び輸送用機器			17,749,864		16,789,816
701	一般機械			2,557,480		2,169,500
70105	事務用機器			275,544		477,015
7010505	（電算機類（含周辺機器））	NO	41,460	258,477	72,003	452,686
70107	金属加工機械			22,656		11,026
70129	ベアリング及び同部分品	MT	179	2,172,876	136	1,613,769
7012901	（ボールベアリング）	MT	171	2,070,644	125	1,494,326
703	電気機器			15,077,840		14,567,890
70303	電気回路等の機器			3,224,289		3,684,088
70323	半導体等電子部品			53,944		71,347
7032305	（ I C ）	NO	2,396,114	43,131	521,765	16,260
70327	電気計測機器			71,198		28,530
70329	コンデンサー	TH	20,265,059	11,642,287	21,284,196	10,413,976
705	輸送用機器			114,544		52,426
70505	自動車の部分品	KG	11,846	110,086	15,741	47,326
8	雑製品			270,204		133,217
811	精密機器類			21,148		59,160
81101	科学光学機器			21,148		53,280
813	その他の雑製品			245,155		73,844
81317	運動用具			192,972		66,961
9	特殊取扱品			3,851,824		2,882,669
901	再輸出品			3,851,524		2,882,669

第3表 輸出品別表

(釧 路)

番 号	品 名	数量 単位	平成 1 9 年		平成 1 8 年	
			数 量	価 額	数 量	価 額
				千円		千円
	総 額			7,427,699		6,969,481
0	食料品及び動物			3,250,212		3,732,257
007	魚介類及び同調製品	MT	13,977	3,249,338	15,344	3,725,337
00701	魚介類（生鮮）	MT	13,977	3,249,338	15,344	3,725,337
0070101	（ 鮮魚及び冷凍魚 ）	MT	12,872	3,120,739	13,798	3,506,856
0070103	（ 甲殻類及び軟体動物 ）	MT	1,106	128,599	1,530	189,794
2	食料に適さない原材料			2,151,148		1,701,900
209	パルプ及び古紙	MT	2,392	167,484	-	-
215	金属鉱及びくず	MT	54,124	1,979,469	61,835	1,692,671
21501	（ 鉄鋼のくず ）	MT	54,124	1,979,469	61,835	1,692,671
6	原料別製品			1,820,548		1,137,964
603	ゴム製品	MT	963	77,653	228	20,889
60303	ゴムタイヤ及びチューブ	KG	961,417	76,118	227,118	20,174
606	紙類及び同製品	MT	25,061	1,704,511	16,571	1,061,852
60601	紙及び板紙	MT	25,016	1,695,971	16,424	1,034,339
6060101	（ 新聞用紙 ）	MT	13,927	887,919	10,838	656,255
6060103	（ 印刷・筆記・図画用紙 ）	KG	8,626,130	613,002	5,322,608	362,063
6060107	（ 包装用紙 ）	MT	2,009	149,491	18	1,985
6060111	（ 板紙 ）	MT	453	45,559	-	-
60605	紙袋・紙テープ及び紙タオル	KG	45,040	8,540	146,553	27,513
607	織物用糸及び繊維製品			32,690		46,111
60705	繊維二次製品（除衣類）			32,690		46,111
60705092	《 漁網 》	KG	52,458	28,794	56,746	44,895
615	金属製品			5,694		1,521
61511	手道具類及び機械用工具	KG	200	4,316	105	1,289
7	機械類及び輸送用機器			123,042		306,035
701	一般機械			39,452		150,910
70109	繊維機械			1,800		-
7010915	（ 準備用及び漂白用機械類 ）	NO	1	1,800	-	-
70123	加熱用・冷却用機器			30,577		-
70125	ポンプ及び遠心分離機			2,775		1,724
7012501	（ 液体ポンプ ）	MT	0	1,050	0	266
70127	荷役機械			2,080		4,170
7012703	（ リフト・エレベーター類 ）	NO	1	1,500	3	1,626
703	電気機器			1,333		9,703
705	輸送用機器			82,257		145,422
70503	自動車	NO	151	78,077	314	83,639
7050301	（ 乗用車 ）	NO	139	61,127	279	61,331
70503011	《 中古乗用車 》	NO	139	61,127	279	61,331
7050303	（ バス・トラック ）	NO	12	16,950	35	22,308
70505	自動車の部分品	KG	44,059	3,930	-	-
8	雑製品			12,921		9,111
811	精密機器類			5,149		-
81101	科学光学機器			5,149		-
813	その他の雑製品			7,491		8,471
81311	プラスチック製品	KG	6,735	7,491	16,416	8,471
9	特殊取扱品			69,380		82,214
901	再輸出品			69,380		82,214

第3表 輸出品別表

(網走、紋別)

番 号	品 名	数量 単位	平成19年		平成18年	
			数 量	価 額	数 量	価 額
				千円		千円
	(網 走)					
	総 額			605,372		1,407,269
0	食料品及び動物			473,353		1,264,869
007	魚介類及び同調製品	MT	610	473,353	1,003	1,264,869
00701	魚介類(生鮮)	MT	610	473,353	1,003	1,264,869
0070101	(鮮魚及び冷凍魚)	MT	340	46,118	273	34,858
0070103	(甲殻類及び軟体動物)	MT	270	427,235	730	1,230,011
6	原料別製品			32,922		4,769
607	織物用糸及び繊維製品			31,795		3,473
60705	繊維二次製品(除衣類)			31,795		3,473
60705092	《漁網》	KG	93,100	26,508	73,655	3,123
7	機械類及び輸送用機器			95,278		134,271
701	一般機械			43,706		16,610
70119	建設用・鉱山用機械			40,336		16,610
7011901	(エキスカベーター)	NO	13	19,364	8	12,647
7011903	(ブルドーザー)	NO	2	3,664	2	1,963
703	電気機器			4,059		-
70315	通信機			4,059		-
705	輸送用機器			47,513		117,661
70503	自動車	NO	110	46,326	244	77,426
70503011	《中古乗用車》	NO	95	31,617	208	50,785
8	雑製品			3,819		3,360
813	その他の雑製品			3,819		3,360
81311	プラスチック製品	KG	8,250	3,555	8,550	3,360
	(紋 別)					
	総 額			583,337		511,115
0	食料品及び動物			401,359		372,715
007	魚介類及び同調製品	MT	3,144	401,012	3,123	372,348
00701	魚介類(生鮮)	MT	3,144	401,012	3,123	372,348
0070101	(鮮魚及び冷凍魚)	MT	3,119	383,987	3,100	366,855
0070103	(甲殻類及び軟体動物)	MT	25	17,025	23	5,493
5	化学製品			14,914		9,370
517	その他の化学製品	MT	13	12,684	9	9,105
6	原料別製品			99,158		110,078
606	紙類及び同製品	MT	138	21,101	135	22,030
60605	紙袋・紙テープ及び紙タオル	KG	137,215	20,840	133,071	22,030
607	織物用糸及び繊維製品			77,709		83,587
60705	繊維二次製品(除衣類)			77,709		83,587
60705092	《漁網》	KG	265,321	66,638	214,736	73,724
7	機械類及び輸送用機器			64,297		17,861
705	輸送用機器			61,442		10,731
70503	自動車	NO	14	5,290	19	10,175
70503011	《中古乗用車》	NO	14	5,290	18	9,830
70513	船舶類	NO	2,201	56,152	66	556
8	雑製品			2,985		866
813	その他の雑製品			2,985		866
81311	プラスチック製品	KG	5,798	2,985	2,380	866

第3表 輸出品別表

(十勝、根室)

番 号	品 名	数量 単位	平成19年		平成18年	
			数 量	価 額	数 量	価 額
				千円		千円
	(十 勝)					
	総 額			548,597		560,161
2	食料に適さない原材料			525,459		540,661
215	金属鉱及びくず	MT	14,903	525,459	20,693	540,661
21501	(鉄鋼のくず)	MT	14,903	525,459	20,693	540,661
7	機械類及び輸送用機器			23,138		19,500
701	一般機械			2,308		-
70107	金属加工機械			1,758		-
705	輸送用機器			20,830		19,500
70503	自動車	NO	8	1,830	-	-
7050301	(乗用車)	NO	8	1,830	-	-
70503011	《中古乗用車》	NO	8	1,830	-	-
70513	船舶類	NO	1	19,000	2	19,500
	(根 室)					
	総 額			344,983		338,988
0	食料品及び動物			77,511		96,864
007	魚介類及び同調製品	MT	286	77,511	604	96,864
00701	魚介類(生鮮)	MT	286	77,511	604	96,864
0070101	(鮮魚及び冷凍魚)	MT	262	68,849	600	96,617
0070103	(甲殻類及び軟体動物)	MT	19	5,260	4	247
6	原料別製品			23,402		65,903
607	織物用糸及び繊維製品			14,863		60,352
60705	繊維二次製品(除衣類)			14,863		60,352
60705092	《漁網》	KG	25,342	13,543	104,521	42,189
7	機械類及び輸送用機器			223,557		164,416
701	一般機械			27,358		15,991
70101	原動機	KG	5,372	9,353	2,817	8,359
7010103	(内燃機関)	KG	5,372	9,353	2,777	7,530
70101032	《その他》	KG	5,334	8,770	2,777	7,530
70117	食料品加工機械(除家庭用)	MT	1	8,925	-	-
70127	荷役機械			5,830		3,380
7012701	(クレーン)	NO	1	1,150	-	-
703	電気機器			5,601		15,060
70301	重電機器			5,601		11,460
705	輸送用機器			190,598		133,365
70503	自動車	NO	56	58,145	31	25,814
7050301	(乗用車)	NO	40	49,203	15	16,604
70503011	《中古乗用車》	NO	36	47,023	15	16,604
70513	船舶類	NO	28	130,336	49	107,551
7051301	(船舶)	NO	19	86,521	28	79,171
8	雑製品			13,457		9,005
813	その他の雑製品			13,457		9,005
81311	プラスチック製品	KG	52,687	10,017	51,201	9,005
81317	運動用具			3,440		-
9	特殊取扱品			5,000		2,500
901	再輸出品			5,000		2,500

第 3 表 輸出品別表

(雑 内)

番 号	品 名	数量 単位	平成 1 9 年		平成 1 8 年	
			数 量	価 額	数 量	価 額
	総 額			千円 4,298,721		千円 6,348,812
0	食料品及び動物			500,884		819,457
007	魚介類及び同調製品	MT	2,610	498,255	3,638	814,067
00701	魚介類（生鮮）	MT	2,610	497,961	3,638	814,067
0070101	（鮮魚及び冷凍魚）	MT	2,385	289,280	3,129	383,092
0070103	（甲殻類及び軟体動物）	MT	227	208,681	511	430,975
3	鉱物性燃料			14,751		101,343
303	石油及び同製品			14,751		101,343
30301	石油製品			14,751		101,343
3030107	（潤滑油及びグリス）	KG	36,321	9,483	308,175	99,148
5	化学製品			47,652		104,248
505	染料・なめし剤及び着色剤	MT	14	13,728		400
50503	塗料類	MT	7	6,650		
515	プラスチック	MT	13	17,545	43	49,730
517	その他の化学製品	MT	9	15,706	42	45,961
6	原料別製品			588,502		529,526
606	紙類及び同製品	MT	236	55,085	228	54,362
60605	紙袋・紙テープ及び紙タオル	KG	231,579	49,365	225,034	47,344
607	織物用糸及び繊維製品			285,990		196,282
60705	繊維二次製品（除衣類）			284,813		196,282
60705092	《漁網》	KG	88,034	39,726	166,833	45,103
609	非金属鉱物製品			74,068		32,918
611	鉄鋼	MT	34	43,979	118	59,582
61117	管及び管用継手	MT	32	42,985	80	52,108
6111701	（鋼管）	MT	16	5,588	75	26,199
615	金属製品			109,263		172,498
61501	構造物及び同建設材	MT	106	69,526	146	93,405
7	機械類及び輸送用機器			3,051,090		4,499,765
701	一般機械			1,265,849		1,183,517
70119	建設用・鉱山用機械			927,450		974,913
7011901	（エキスカベーター）	NO	67	425,394	60	487,174
7011903	（ブルドーザー）	NO	25	257,478	23	175,777
70127	荷役機械			74,034		94,438
7012703	（リフト・エレベーター類）	NO	17	23,780	37	31,859
703	電気機器			274,702		95,393
70301	重電機器			65,596		64,024
70315	通信機			200,981		6,672
705	輸送用機器			1,510,539		3,220,855
70503	自動車	NO	259	785,487	344	1,001,984
7050301	（乗用車）	NO	179	305,727	251	410,955
70503011	《中古乗用車》	NO	177	304,127	251	410,955
7050303	（バス・トラック）	NO	72	410,711	89	568,771
70513	船舶類	NO	182	699,019	31	2,203,620
7051301	（船舶）	NO	4	627,098	11	137,030
8	雑製品			38,989		175,936
813	その他の雑製品			22,454		84,347
81311	プラスチック製品	KG	21,657	21,815	49,020	79,116
9	特殊取扱品			52,270		72,947
901	再輸出品			52,270		72,947

第3表 輸出品別表

(青森県)

番 号	品 名	数量 単位	平成19年		平成18年	
			数 量	価 額 千円	数 量	価 額 千円
	総 額			138,111,057		113,166,583
0	食料品及び動物			4,114,287		3,436,141
007	魚介類及び同調製品	MT	17,499	3,352,239	16,909	2,611,814
00701	魚介類（生鮮）	MT	17,447	2,150,021	16,766	1,619,489
0070101	（鮮魚及び冷凍魚）	MT	14,180	1,612,431	13,619	1,283,977
0070103	（甲殻類及び軟体動物）	MT	3,265	537,590	3,147	335,512
00705	魚介類の調製品	MT	52	1,202,218	143	992,325
011	果実及び野菜	KG	899,557	308,261	875,052	304,200
01101	果実	KG	819,157	291,033	852,552	298,876
0110103	（りんご（生鮮））	MT	753	260,625	850	298,378
017	飼料	MT	7,291	440,139	7,994	449,099
01701	魚の粉及びミール	MT	7,201	434,831	6,590	367,111
2	食料に適さない原材料			7,265,747		4,971,067
201	原皮及び毛皮（未仕上）	MT	4,442	521,518	3,652	424,257
215	金属鉱及びくず	MT	148,963	6,618,911	144,975	4,450,176
21501	（鉄鋼のくず）	MT	145,536	5,902,050	144,173	4,280,130
5	化学製品			705,867		750,183
501	元素及び化合物			445,351		568,361
50101	有機化合物			439,418		555,482
6	原料別製品			80,866,699		64,323,800
603	ゴム製品	MT	2,251	207,743	1,904	196,952
60303	ゴムタイヤ及びチューブ	KG	2,245,889	160,785	1,898,881	124,806
606	紙類及び同製品	MT	2,019	201,418	2,228	208,039
60601	紙及び板紙	MT	1,991	180,042	2,220	198,597
611	鉄鋼	MT	103,875	79,386,033	134,277	62,569,072
61101	銑鉄	MT	100,656	79,172,717	133,402	62,522,491
613	非鉄金属	MT	1,976	873,119	792	895,137
61305	亜鉛及び同合金	MT	1,968	850,316	722	382,334
7	機械類及び輸送用機器			42,275,617		36,004,712
701	一般機械			21,122,640		9,541,197
70101	原動機	KG	3,281,996	530,649	2,686,872	508,702
7010103	（内燃機関）	KG	3,281,996	530,649	2,686,872	508,702
70105	事務用機器			13,012,026		8,142,198
7010507	（電算機類の部分品）	KG	3,005,828	13,001,293	1,823,227	8,129,526
70131	半導体等製造装置	KG	540,490	6,909,522	-	-
7013101	（半導体製造装置）	KG	64,570	1,216,500	-	-
703	電気機器			2,715,100		16,590,412
70301	重電機器			216,873		322,767
70313	音響・映像機器の部分品	KG	52,574	1,557,479	111,150	2,610,943
	電気計測機器			513,317		90,324
705	輸送用機器			18,437,877		9,873,103
70513	船舶類	NO	8	18,320,000	8	9,781,137
7051301	（船舶）	NO	5	18,230,000	4	9,684,800
8	雑製品			1,958,916		3,378,116
811	精密機器類			1,910,021		3,312,849
81101	科学光学機器			1,910,021		3,312,849
9	特殊取扱品			920,945		294,252
901	再輸出品			920,945		294,252

第 3 表 輸出品別表

(青森、青森空港)

番 号	品 名	数量 単位	平成 1 9 年		平成 1 8 年	
			数 量	価 額 千円	数 量	価 額 千円
	(青 森)					
	総 額			10,836,687		12,032,894
0	食料品及び動物			1,182,498		906,015
007	魚介類及び同調製品	MT	15	1,130,182	15	898,524
00705	魚介類の調製品	MT	15	1,130,182	15	898,524
011	果実及び野菜	KG	97,917	43,142	26,552	6,086
01101	果実	KG	97,917	43,142	26,552	6,086
0110103	(りんご(生鮮))	MT	41	16,861	24	5,588
2	食料に適さない原材料			4,527,342		2,877,064
215	金属鉱及びくず	MT	111,109	4,525,456	99,717	2,877,064
21501	(鉄鋼のくず)	MT	109,394	4,212,584	99,717	2,877,064
5	化学製品			151,151		91,525
515	プラスチック	MT	1	36,973	0	29,177
517	その他の化学製品	MT	9	103,181	2	39,391
6	原料別製品			216,846		848,476
606	紙類及び同製品	MT	28	21,376	8	9,442
60605	紙袋・紙テープ及び紙タオル	KG	27,471	20,917	7,856	6,097
611	鉄鋼	MT	47	59,615	72	110,746
61101	銑鉄	MT	47	59,369	72	110,746
615	金属製品			84,316		179,947
61509	くぎ・ねじ・ボルト及びナット類	MT	1	58,238	8	154,537
7	機械類及び輸送用機器			2,770,203		3,901,528
701	一般機械			404,326		575,350
70125	ポンプ及び遠心分離機			17,019		15,037
703	電気機器			2,252,690		3,247,808
70301	重電機器			202,577		308,471
70313	音響・映像機器の部分品	KG	52,574	1,557,479	111,150	2,610,943
705	輸送用機器			113,187		78,370
70513	船舶類	NO	3	90,000	3	72,000
8	雑製品			1,925,432		3,335,657
811	精密機器類			1,898,174		3,308,446
81101	科学光学機器			1,898,174		3,308,446
9	特殊取扱品			63,215		70,389
901	再輸出品			63,215		70,389
	(青森空港)					
	総 額			64,328		113,236
5	化学製品			8,140		13,818
517	その他の化学製品	MT	2	7,706	2	11,704
6	原料別製品			-		2,991
615	金属製品			-		2,991
7	機械類及び輸送用機器			51,968		71,566
703	電気機器			50,650		70,342
70303	電気回路等の機器			37,359		59,570
70327	電気計測機器			11,396		2,033
8	雑製品			3,802		24,861
813	その他の雑製品			3,204		24,445
81311	プラスチック製品	KG	212	3,204	1,964	24,445

第3表 輸出品別表

(八 戸)

番 号	品 名	数量 単位	平成19年		平成18年	
			数 量	価 額	数 量	価 額
	総 額			千円 127,210,042		千円 101,020,453
0	食料品及び動物			2,931,789		2,530,126
007	魚介類及び同調製品	MT	17,484	2,222,057	16,894	1,713,290
00701	魚介類（生鮮）	MT	17,447	2,150,021	16,766	1,619,489
0070101	（鮮魚及び冷凍魚）	MT	14,180	1,612,431	13,619	1,283,977
0070103	（甲殻類及び軟体動物）	MT	3,265	537,590	3,147	335,512
011	果実及び野菜	KG	801,640	265,119	848,500	298,114
01101	果実	KG	721,240	247,891	826,000	292,790
0110103	（りんご（生鮮））	MT	712	243,764	826	292,790
017	飼料	MT	7,291	440,139	7,994	449,099
01701	魚の粉及びミール	MT	7,201	434,831	6,590	367,111
2	食料に適さない原材料			2,737,987		2,094,003
201	原皮及び毛皮（未仕上）	MT	4,442	521,518	3,652	424,257
215	金属鉱及びくず	MT	37,854	2,093,455	45,258	1,573,112
21501	（鉄鋼のくず）	MT	36,142	1,689,466	44,456	1,403,066
5	化学製品			546,576		644,840
501	元素及び化合物			438,644		553,660
50101	有機化合物			438,644		553,446
6	原料別製品			80,649,853		63,472,333
603	ゴム製品	MT	2,248	195,771	1,904	169,613
60303	ゴムタイヤ及びチューブ	KG	2,245,889	160,785	1,898,881	124,806
611	鉄鋼	MT	103,828	79,326,418	134,205	62,458,326
61101	銑鉄	MT	100,609	79,113,348	133,330	62,411,745
61103	ビレット及びシートバー等	MT	3,077	193,830	-	-
613	非鉄金属	MT	1,973	852,320	731	394,779
61305	亜鉛及び同合金	MT	1,968	850,316	722	382,334
7	機械類及び輸送用機器			39,453,446		32,031,618
701	一般機械			20,716,996		8,964,623
70101	原動機	KG	3,229,260	519,604	2,651,564	502,882
7010103	（内燃機関）	KG	3,229,260	519,604	2,651,564	502,882
70101031	《車両用》	KG	3,196,414	278,588	2,594,126	191,406
70101032	《その他》	KG	32,846	241,016	57,438	311,476
70105	事務用機器			13,001,293		8,131,961
7010507	（電算機類の部分品）	KG	3,005,828	13,001,293	1,823,104	8,128,122
70131	半導体等製造装置	KG	540,490	6,909,522	-	-
7013101	（半導体製造装置）	KG	64,570	1,216,500	-	-
703	電気機器			411,760		13,272,262
70317	家庭用電気機器			22,474		25,300
70327	電気計測機器			356,013		9,369
705	輸送用機器			18,324,690		9,794,733
70503	自動車	NO	68	18,050	98	25,860
70505	自動車の部分品	KG	756,089	75,352	471,769	51,419
70513	船舶類	NO	5	18,230,000	5	9,709,137
7051301	（船舶）	NO	5	18,230,000	3	9,684,500
8	雑製品			29,682		17,598
811	精密機器類			11,621		3,987
81101	科学光学機器			11,621		3,987
9	特殊取扱品			857,730		223,863
901	再輸出品			857,730		223,863

第3表 輸出品別表

(岩手県)

番 号	品 名	数量 単位	平成19年		平成18年	
			数 量	価 額	数 量	価 額
				千円		千円
	総 額			26,411,096		22,485,948
0	食料品及び動物			836,388		188,947
007	魚介類及び同調製品	MT	7,295	832,282	2,955	186,523
00701	魚介類(生鮮)	MT	7,270	826,141	2,955	186,523
0070101	(鮮魚及び冷凍魚)	MT	7,222	820,647	2,955	186,523
0070103	(甲殻類及び軟体動物)	MT	48	5,494	-	-
2	食料に適さない原材料			18,345		4,086
209	パルプ及び古紙	MT	988	18,345	90	937
5	化学製品			46,331		6,743
501	元素及び化合物			14,880		-
50101	有機化合物			14,880		-
515	プラスチック	MT	519	25,814	0	2,012
6	原料別製品			8,814,418		8,367,581
606	紙類及び同製品	MT	5,791	1,241,858	6,878	1,453,946
60601	紙及び板紙	MT	5,791	1,241,858	6,877	1,451,485
6060111	(板紙)	MT	454	26,428	79	3,006
611	鉄鋼	MT	90,064	6,800,479	80,811	5,988,013
61105	鉄鋼の棒・形鋼及び線	MT	90,064	6,800,479	80,811	5,988,013
6110501	(鉄鋼の棒)	MT	90,048	6,799,234	80,811	5,988,013
615	金属製品			770,457		914,194
61507	より線・綱及び網類	MT	3,143	764,830	3,420	886,348
7	機械類及び輸送用機器			16,680,367		13,887,282
701	一般機械			212,965		236,228
70101	原動機	KG	64,350	30,674	3,086	24,674
7010103	(内燃機関)	KG	64,350	30,674	3,086	24,674
70101031	《車両用》	KG	53,284	29,324	3,086	24,674
70105	事務用機器			12,404		38,445
7010507	(電算機類の部分品)	KG	143	6,298	78	3,429
70107	金属加工機械			24,521		15,937
7010701	(工作機械)	NO	7	5,357	1	2,547
70117	食料品加工機械(除家庭用)	MT	1	8,411	-	-
70119	建設用・鉱山用機械			68,175		51,644
7011901	(エキスカベーター)	NO	1	8,484	-	-
7011903	(ブルドーザー)	NO	2	59,691	-	-
70127	荷役機械			6,083		-
703	電気機器			16,427,887		13,560,387
70301	重電機器			139,308		503,471
70313	音響・映像機器の部分品	KG	828	38,369	5,615	39,316
70323	半導体等電子部品			2,092,860		1,614,878
70329	コンデンサー	TH	49,445,061	13,809,094	44,199,347	10,933,946
705	輸送用機器			39,515		90,667
70503	自動車	NO	4	27,291	-	-
7050303	(バス・トラック)	NO	1	11,589	-	-
8	雑製品			11,651		13,557
813	その他の雑製品			11,651		12,824
81311	プラスチック製品	KG	26,176	11,651	34,642	10,131
9	特殊取扱品			3,596		16,792
901	再輸出品			3,596		16,792

第3表 輸出品別表

(宮古、大船渡、釜石)

番 号	品 名	数量 単位	平成19年		平成18年	
			数 量	価 額	数 量	価 額
				千円		千円
	(宮 古)					
	総 額			127,684		27,068
7	機械類及び輸送用機器			125,505		384
701	一般機械			86,795		-
70119	建設用・鉱山用機械			68,175		-
7011903	(ブルドーザー)	NO	2	59,691		-
705	輸送用機器			38,710		384
70503	自動車	NO	4	27,291		-
7050303	(バス・トラック)	NO	1	11,589		-
	(大船渡)					
	総 額			19,456,315		16,391,760
0	食料品及び動物			808,525		86,305
007	魚介類及び同調製品	MT	6,954	804,419	1,354	83,881
00701	魚介類(生鮮)	MT	6,929	798,278	1,354	83,881
0070101	(鮮魚及び冷凍魚)	MT	6,881	792,784	1,354	83,881
5	化学製品			46,331		6,743
501	元素及び化合物			14,880		-
50101	有機化合物			14,880		-
515	プラスチック	MT	519	25,814	0	2,012
6	原料別製品			2,013,005		2,379,568
606	紙類及び同製品	MT	5,791	1,241,858	6,878	1,453,946
60601	紙及び板紙	MT	5,791	1,241,858	6,877	1,451,485
615	金属製品			769,902		914,194
61507	より線・綱及び網類	MT	3,143	764,830	3,420	886,348
7	機械類及び輸送用機器			16,554,862		13,886,898
701	一般機械			126,170		236,228
70101	原動機	KG	63,976	29,391	3,086	24,674
7010103	(内燃機関)	KG	63,976	29,391	3,086	24,674
70101031	《車両用》	KG	52,976	28,491	3,086	24,674
70107	金属加工機械			24,169		15,937
703	電気機器			16,427,887		13,560,387
70323	半導体等電子部品			2,092,860		1,614,878
70329	コンデンサー	TH	49,445,061	13,809,094	44,199,347	10,933,946
9	特殊取扱品			3,596		16,792
901	再輸出品			3,596		16,792
	(釜 石)					
	総 額			6,827,097		6,067,120
1	食料品及び動物			27,863		79,107
007	魚介類及び同調製品	MT	341	27,863	1,248	79,107
00701	魚介類(生鮮)	MT	341	27,863	1,248	79,107
0070101	(鮮魚及び冷凍魚)	MT	341	27,863	1,248	79,107
6	原料別製品			6,799,234		5,988,013
611	鉄鋼	MT	90,048	6,799,234	80,811	5,988,013
61105	鉄鋼の棒・形鋼及び線	MT	90,048	6,799,234	80,811	5,988,013
6110501	(鉄鋼の棒)	MT	90,048	6,799,234	80,811	5,988,013

第3表 輸出品別表

(秋田県)

番 号	品 名	数量 単位	平成19年		平成18年	
			数 量	価 額 千円	数 量	価 額 千円
	総 額			51,106,720		45,124,351
2	食料に適さない原材料			5,618,696		5,547,844
209	パルプ及び古紙	MT	39,395	2,124,412	53,714	3,002,642
215	金属鉱及びくず	MT	87,519	3,416,173	85,926	2,481,627
21501	(鉄鋼のくず)	MT	87,051	3,278,892	85,444	2,372,882
3	鉱物性燃料			459,300		228,252
303	石油及び同製品			459,300		228,252
30301	石油製品			459,300		228,252
3030107	(潤滑油及びグリス)	KG	3,034,377	459,300	1,564,442	228,252
5	化学製品			2,589,522		2,241,273
501	元素及び化合物			1,288,993		1,670,364
50103	無機化合物	MT	179,014	1,288,012	222,809	1,649,378
515	プラスチック	MT	8,742	1,185,282	3,853	490,709
6	原料別製品			9,543,251		7,073,517
603	ゴム製品	MT	2,587	221,420	1,984	153,606
60303	ゴムタイヤ及びチューブ	KG	2,586,454	220,017	1,984,566	149,875
606	紙類及び同製品	MT	43,788	2,592,330	31,398	1,763,412
60601	紙及び板紙	MT	43,788	2,591,130	31,398	1,763,412
6060111	(板紙)	MT	28,555	1,303,150	22,531	1,003,896
607	織物用糸及び繊維製品			1,162,755		893,838
60703	織物			1,126,713		859,427
609	非金属鉱物製品			1,694,610		1,114,131
60907	ガラス及び同製品			1,689,868		1,098,645
6090705	(ガラス製品)	KG	242,853	1,689,868	168,657	1,098,645
613	非鉄金属	MT	8,691	3,651,273	8,161	2,972,026
61305	亜鉛及び同合金	MT	8,689	3,639,071	8,158	2,969,911
7	機械類及び輸送用機器			32,351,013		29,312,324
701	一般機械			19,537,437		17,205,536
70101	原動機	KG	2,603,469	294,839	3,058,604	352,596
7010103	(内燃機関)	KG	2,603,469	294,839	3,058,485	351,664
70101031	《車両用》	KG	2,589,162	292,182	3,055,598	348,606
70125	ポンプ及び遠心分離機			530,525		158,891
7012501	(液体ポンプ)	MT	361	522,275	152	149,221
70131	半導体等製造装置	KG	3,310,306	18,342,770	-	-
703	電気機器			366,102		483,284
70303	電気回路等の機器			39,617		34,591
70309	映像機器	NO	870	239,799	597	174,136
705	輸送用機器			12,447,474		11,623,504
70503	自動車	NO	1,238	449,932	1,308	447,021
7050301	(乗用車)	NO	1,020	359,324	1,034	314,977
70503011	《中古乗用車》	NO	1,020	359,324	1,034	314,977
70505	自動車の部分品	KG	9,809,786	11,279,059	10,613,820	11,022,492
70513	船舶類	NO	11	714,690	13	149,630
8	雑製品			215,623		299,538
813	その他の雑製品			180,852		162,536
9	特殊取扱品			309,885		401,501
901	再輸出品			274,420		379,112

第3表 輸出品別表

(秋田船川)

番 号	品 名	数量 単位	平成19年		平成18年	
			数 量	価 額 千円	数 量	価 額 千円
	総 額			51,074,906		44,993,621
2	食料に適さない原材料			5,618,696		5,547,844
209	パルプ及び古紙	MT	39,395	2,124,412	53,714	3,002,642
215	金属鉱及びくず	MT	87,519	3,416,173	85,926	2,481,627
21501	(鉄鋼のくず)	MT	87,051	3,278,892	85,444	2,372,882
3	鉱物性燃料			459,300		228,252
303	石油及び同製品			459,300		228,252
30301	石油製品			459,300		228,252
3030107	(潤滑油及びグリス)	KG	3,034,377	459,300	1,564,442	228,252
5	化学製品			2,587,580		2,241,273
501	元素及び化合物			1,288,993		1,670,364
50103	無機化合物	MT	179,014	1,288,012	222,809	1,649,378
515	プラスチック	MT	8,742	1,183,340	3,853	490,709
6	原料別製品			9,543,251		7,071,228
603	ゴム製品	MT	2,587	221,420	1,984	153,606
60303	ゴムタイヤ及びチューブ	KG	2,586,454	220,017	1,984,566	149,875
606	紙類及び同製品	MT	43,788	2,592,330	31,398	1,763,412
60601	紙及び板紙	MT	43,788	2,591,130	31,398	1,763,412
6060111	(板紙)	MT	28,555	1,303,150	22,531	1,003,896
607	織物用糸及び繊維製品			1,162,755		893,838
60703	織物			1,126,713		859,427
609	非金属鉱物製品			1,694,610		1,114,131
60907	ガラス及び同製品			1,689,868		1,098,645
6090705	(ガラス製品)	KG	242,853	1,689,868	168,657	1,098,645
613	非鉄金属	MT	8,691	3,651,273	8,161	2,972,026
61305	亜鉛及び同合金	MT	8,689	3,639,071	8,158	2,969,911
7	機械類及び輸送用機器			32,321,141		29,185,809
701	一般機械			19,537,437		17,200,079
70101	原動機	KG	2,603,469	294,839	3,058,604	352,596
7010103	(内燃機関)	KG	2,603,469	294,839	3,058,485	351,664
70101031	《車両用》	KG	2,589,162	292,182	3,055,598	348,606
70125	ポンプ及び遠心分離機			530,525		157,707
7012501	(液体ポンプ)	MT	361	522,275	152	149,221
70131	半導体等製造装置	KG	3,310,306	18,342,770	-	-
703	電気機器			336,230		362,226
70303	電気回路等の機器			34,824		33,740
70309	映像機器	NO	870	239,799	596	171,171
705	輸送用機器			12,447,474		11,623,504
70503	自動車	NO	1,238	449,932	1,308	447,021
7050301	(乗用車)	NO	1,020	359,324	1,034	314,977
70503011	《中古乗用車》	NO	1,020	359,324	1,034	314,977
70505	自動車の部分品	KG	9,809,786	11,279,059	10,613,820	11,022,492
70513	船舶類	NO	11	714,690	13	149,630
8	雑製品			215,623		297,888
813	その他の雑製品			180,852		162,536
9	特殊取扱品			309,885		401,225
901	再輸出品			274,420		378,836
903	金(マネタリーゴールドを除く)	KG	15	35,465	15	22,389

第3表 輸出品別表

(秋田空港)

番 号	品 名	数量 単位	平成19年		平成18年	
			数 量	価 額	数 量	価 額
	総 額			千円 31,814		千円 130,730
5	化学製品			1,942		-
515	プラスチック	MT	0	1,942	-	-
7	機械類及び輸送用機器			29,872		126,515
703	電気機器			29,872		121,058
70303	電気回路等の機器			4,793		851
70313	音響・映像機器の部分品	KG	566	24,069	2,586	101,904
70323	半導体等電子部品			1,010		-

第4表 輸入品別表

(管内)

番 号	品 名	数量 単位	平成19年		平成18年	
			数 量	価 額	数 量	価 額
	総 額			千円 1,706,794,558		千円 1,631,223,442
0	食料品及び動物			263,713,148		228,147,977
001	生きた動物	NO	264,218	12,634,108	13,212	10,863,713
00103	馬	NO	492	12,592,282	424	10,816,344
003	肉類及び同調製品	MT	21,135	10,356,164	26,905	12,176,072
00301	牛肉（生鮮・冷凍）	MT	4,761	2,813,674	4,738	2,789,720
00303	羊・やぎ肉（生鮮・冷凍）	MT	9,975	4,945,391	15,845	6,939,412
007	魚介類及び同調製品	MT	173,967	93,174,144	205,822	97,018,054
00701	魚介類（生鮮・冷凍）	KG	157,929,998	83,841,813	191,792,916	88,149,832
0070103	（さけ及びます（生鮮・冷凍））	KG	20,556,039	11,151,089	24,372,349	10,586,699
0070107	（にしんの卵）	KG	3,212,234	5,544,724	4,644,224	4,999,600
00701071	《かずのこ》	KG	2,824,177	5,068,876	4,050,744	4,746,145
0070113	（甲殻類及び軟体動物）	KG	81,477,598	46,178,553	94,095,148	51,239,882
00701131	《えび（生鮮・冷凍）》	KG	3,728,554	4,088,179	4,473,832	4,436,735
00701133	《かに》	KG	47,901,195	31,594,894	61,144,796	34,829,857
00701134	《いか》	KG	13,699,678	2,295,490	9,985,271	2,509,807
00701136	《うに》	KG	14,069,034	6,935,808	16,337,292	8,129,147
0070115	（にしん（生鮮・冷凍））	KG	24,634,263	4,401,835	-	-
00703	魚介類の調製品	MT	16,018	9,332,331	14,024	8,868,222
009	穀物及び同調製品	MT	3,476,104	100,419,798	3,403,354	65,660,815
00901	小麦及びメスリン	MT	158,040	5,752,031	140,006	3,976,711
00903	米	MT	88,518	6,471,787	66,267	3,876,342
00905	大麦及びはだか麦	MT	133,311	4,415,824	120,610	2,497,737
00907	とうもろこし	MT	2,720,261	72,204,466	2,652,406	46,343,898
00911	こうりゃん（飼料用）	MT	214,124	5,930,912	257,024	4,674,533
011	果実及び野菜	KG	47,520,734	7,183,219	51,113,969	6,960,166
01101	果実	KG	16,517,139	2,815,299	16,293,455	2,636,115
01103	野菜	KG	31,003,595	4,367,920	34,820,514	4,324,051
017	飼料	MT	1,044,355	36,413,597	1,048,129	32,282,219
01701	ふすま	MT	64,772	1,341,088	67,137	1,075,683
01703	植物性油かす	MT	511,124	19,200,551	561,257	17,349,471
019	その他の調製食料品			1,656,137		1,377,832
1	飲料及びたばこ			2,804,905		2,682,653
101	飲料	KL	19,337	2,804,905	18,253	2,668,133
10101	アルコール飲料	L	10,647,612	2,030,295	11,038,181	2,102,307
1010101	（蒸りゅう酒）	L	7,814,838	1,080,102	7,798,500	1,165,793
2	食料に適さない原材料			286,951,539		264,496,420
203	採油用の種・ナット及び核	MT	79,078	3,826,018	87,285	3,627,976
20307	大豆	MT	64,058	3,341,841	70,884	3,169,775
207	木材及びコルク			65,695,979		65,834,561
20701	木材			65,118,059		65,247,180
2070101	（針葉樹の丸太）	CM	1,024,036	18,282,677	1,230,553	17,187,746
2070103	（その他の丸太）	CM	208,434	6,504,221	251,551	6,958,733
2070105	（製材）			38,412,152		37,573,569
209	パルプ及び古紙	MT	275,172	13,212,260	242,817	10,008,478
20901	パルプ	MT	275,172	13,212,260	242,817	10,008,478
213	粗鉱物	MT	1,073,941	12,638,850	1,073,752	12,180,323
21303	粗鉱物（除りん鉱石）	MT	1,065,526	12,516,915	1,062,175	12,046,961
2130301	（石及び砂）	MT	309,649	1,599,987	306,077	1,342,246

第4表 輸入品別表

(管内)

番 号	品 名	数量 単位	平成19年		平成18年	
			数 量	価 額	数 量	価 額
				千円		千円
2130305	(天然黒鉛及びカオリン等)	MT	349,244	7,488,786	387,671	7,725,875
2130307	(塩)	MT	267,950	1,774,660	245,700	1,629,257
215	金属鉱及びくず	MT	4,934,859	188,297,539	5,453,946	169,561,713
21501	鉄鉱石	MT	1,950,719	14,435,244	2,218,755	13,562,296
21505	非鉄金属鉱	MT	2,967,298	169,339,522	3,204,226	149,842,259
2150501	(銅鉱)	MT	138,893	35,742,039	204,515	46,395,172
2150503	(ニッケル鉱)	MT	2,237,808	37,695,432	2,406,200	22,297,754
2150507	(鉛鉱)	MT	47,948	9,102,413	39,002	2,604,738
2150509	(亜鉛鉱)	MT	512,218	68,095,859	527,251	66,008,006
2150517	(モリブデン鉱)	MT	1,914	8,504,483	1,723	6,867,707
21507	非鉄卑金属くず	MT	15,743	2,670,927	30,654	4,710,915
2150701	(灰・鉱さい及びその他のかす)	MT	14,729	1,893,385	29,129	3,631,656
217	その他の動植物性原材料			1,928,834		2,231,748
21703	植物性原材料			1,721,081		2,006,088
2070301	(繁殖用の種・果実及び孢子)	MT	30,619	1,197,167	49,943	1,332,593
3	鉱物性燃料			833,422,330		835,439,634
301	石炭・コークス及びべん炭	MT	11,925,965	101,699,787	12,434,104	96,500,059
30101	石炭	MT	11,722,903	95,896,324	12,096,821	89,469,957
3010101	(無煙炭)	MT	170,718	1,640,067	267,492	2,476,597
3010103	(原料炭)	MT	2,667,644	22,224,397	2,918,514	24,140,959
3010105	(一般炭)	MT	8,884,541	72,031,860	8,910,815	62,852,401
303	石油及び同製品			704,489,755		712,400,697
30301	原油及び粗油	KL	13,434,098	680,857,405	14,149,927	664,533,176
30303	石油製品			23,632,350		47,867,521
3030303	(灯油(含ジェット燃料油))	KL	175,538	11,306,888	526,849	32,710,255
3030307	(重油)	KL	198,163	9,505,434	279,743	12,446,379
3030311	(石油コークス)	MT	157,175	1,944,469	217,480	1,833,274
305	天然ガス及び製造ガス	MT	379,840	27,232,788	406,937	26,538,878
30501	石油ガス類	MT	379,840	27,232,788	406,937	26,538,878
3050101	(液化石油ガス)	MT	379,840	27,232,788	406,937	26,538,878
4	動植物性油脂	MT	8,057	1,033,416	7,218	679,381
5	化学製品			63,976,205		65,783,678
501	元素及び化合物			18,413,952		22,078,801
50101	有機化合物			3,967,804		3,112,178
50103	無機化合物	MT	43,733	4,783,060	53,439	5,964,431
50105	放射性元素	GR	64,420,800	9,652,342	576,883,900	12,995,050
511	肥料	MT	650,793	31,958,761	756,866	31,228,257
51101	カリ肥料	MT	212,381	7,253,403	224,831	7,318,085
5110101	(塩化カリウム)	MT	123,887	4,149,596	129,911	4,059,643
5110103	(硫酸カリウム)	MT	33,189	1,500,092	42,548	1,805,465
515	プラスチック	MT	17,378	4,309,546	17,451	4,023,339
51505	ポリエチレン	MT	5,064	1,445,765	5,112	1,331,742
517	その他の化学製品	MT	102,828	7,211,866	106,474	6,646,112
51711	触媒	MT	1,637	1,610,348	1,522	1,161,638
6	原料別製品			143,353,978		126,663,876
603	ゴム製品	MT	5,008	1,966,892	5,309	1,915,668
605	木製品及びコルク製品(除家具)			85,168,999		71,915,134
60501	合板・ウッドパネル			14,897,422		15,664,763
6050101	(合板)			14,897,422		15,664,763

第4表 輸入品別表

(管内)

番 号	品 名	数量 単位	平成19年		平成18年	
			数 量	価 額 千円	数 量	価 額 千円
60503	パルプウッド等	MT	2,904,869	58,881,494	2,526,924	45,655,380
6050301	(ウッドチップ)	MT	2,900,101	58,481,889	2,522,070	45,268,531
60505	建築用木工品及び木製建具	KG	34,666,722	5,719,843	32,074,714	4,815,927
607	紙類及び同製品	MT	11,978	2,644,356	16,682	2,731,849
60701	紙及び板紙	MT	6,465	881,799	9,807	1,125,060
609	織物用糸及び繊維製品			8,278,756		7,794,198
60913	敷物類	MT	2,928	1,177,934	2,790	1,144,900
611	非金属鉱物製品			6,510,265		7,321,760
613	鉄鋼	MT	76,174	11,993,368	117,732	11,424,144
61303	合金鉄	MT	56,439	9,146,634	48,374	6,919,947
615	非鉄金属	MT	52,033	16,784,369	50,590	15,536,810
61503	銅及び同合金	MT	794	1,125,016	1,538	1,502,260
61507	アルミニウム及び同合金	MT	49,598	14,925,282	47,231	13,635,603
617	金属製品			9,915,338		7,948,674
61701	鉄鋼製構造物及び同建設機材	MT	11,417	2,381,256	6,305	1,343,784
61709	卑金属製の家庭用品	KG	2,285,834	1,122,740	2,561,501	1,031,877
7	機械類及び輸送用機器			70,856,370		67,291,309
701	一般機械			32,379,171		34,311,797
70101	原動機	MT	3,788	3,237,622	647	952,021
70103	農業用機械			13,574,294		19,749,235
7010301	(トラクター(除道路走行用))	NO	732	4,636,250	1,458	8,424,840
70119	加熱用・冷却用機器			3,287,962		2,403,955
70121	ポンプ及び遠心分離機			1,749,784		1,347,206
70123	荷役機械	KG	2,797,742	2,563,803	1,534,127	1,035,198
703	電気機器			21,222,728		21,495,957
70301	重電機器			9,045,740		9,781,981
7030101	(発電機及び電動機)	NO	1,799	1,885,764	3,150	2,628,901
70304	絶縁電線及び絶縁ケーブル	KG	1,160,688	1,248,431	-	-
70307	通信機			4,755,708		5,016,174
70309	家庭用電気機器			3,192,546		2,609,447
705	輸送用機器			17,254,471		11,483,555
70503	自動車の部分品	KG	7,198,882	4,432,943	7,084,446	4,429,385
70507	船舶類	NO	1,345	9,453,314	3,437	40,150
7050701	(船舶)	NO	1	9,387,579	-	-
70509	自転車	NO	281,592	1,999,159	277,390	1,787,605
8	雑製品			33,170,164		32,706,634
803	家具	KG	28,779,694	8,317,184	32,907,481	9,018,561
807	衣類及び同付属品			6,046,329		4,904,706
80701	衣類	DZ	274,898	3,770,812	253,996	2,721,794
8070101	(男子用衣類)	DZ	140,215	2,139,688	90,233	1,208,809
8070103	(女子用及び乳幼児用衣類)	DZ	93,128	1,418,800	102,796	1,252,988
80705	メリヤス編み及びクロセ編み衣類			1,985,779		1,783,909
809	はき物	KG	4,208,925	2,507,098	5,128,653	2,794,661
811	精密機器類			2,727,292		2,885,121
81101	科学光学機器			2,696,467		2,842,254
813	その他の雑製品			12,776,981		12,452,707
81307	プラスチック製品	KG	22,910,019	7,287,523	24,966,931	7,347,231
9	特殊取扱品			7,512,503		7,331,880
901	再輸入品			7,497,407		7,321,033

第4表 輸入品別表

(北海道)

番 号	品 名	数量 単位	平成19年		平成18年	
			数 量	価 額	数 量	価 額
				千円		千円
	総 額			1,288,247,632		1,252,038,331
0	食料品及び動物			212,155,425		189,725,906
001	生きた動物	NO	264,218	12,634,108	13,212	10,863,713
00103	馬	NO	492	12,592,282	424	10,816,344
003	肉類及び同調製品	MT	21,047	10,319,276	26,905	12,176,072
00301	牛肉(生鮮・冷凍)	MT	4,673	2,776,786	4,738	2,789,720
00303	羊・やぎ肉(生鮮・冷凍)	MT	9,975	4,945,391	15,845	6,939,412
007	魚介類及び同調製品	MT	158,871	87,753,382	195,627	92,935,574
00701	魚介類(生鮮・冷凍)	KG	145,302,504	81,043,841	183,634,403	86,120,272
0070103	(さけ及びます(生鮮・冷凍))	KG	19,910,637	10,748,273	24,165,371	10,480,903
0070107	(にしんの卵)	KG	3,188,972	5,534,293	4,644,224	4,999,600
00701071	《かずのこ》	KG	2,824,177	5,068,876	4,050,744	4,746,145
0070113	(甲殻類及び軟体動物)	KG	73,045,473	44,495,849	89,704,222	50,336,442
00701131	《えび(生鮮・冷凍)》	KG	3,657,162	4,044,127	4,422,810	4,405,375
00701133	《かに》	KG	47,541,541	31,197,940	61,014,760	34,696,436
00701136	《うに》	KG	14,069,034	6,935,808	16,337,292	8,129,147
0070115	(にしん(生鮮・冷凍))	KG	24,062,405	4,277,121	-	-
00703	魚介類の調製品	MT	13,554	6,709,541	11,990	6,815,302
009	穀物及び同調製品	MT	2,229,496	65,893,486	2,135,606	43,148,485
00901	小麦及びメスリン	MT	157,061	5,722,606	140,006	3,976,711
00903	米	MT	77,301	5,820,911	61,109	3,661,632
00907	とうもろこし	MT	1,696,662	44,452,874	1,624,150	28,495,718
011	果実及び野菜	KG	41,700,345	6,328,594	44,265,893	6,122,857
01101	果実	KG	15,549,737	2,674,547	15,143,738	2,442,592
01103	野菜	KG	26,150,608	3,654,047	29,122,155	3,680,265
017	飼料	MT	771,399	26,043,830	711,469	21,600,120
01703	植物性油かす	MT	283,548	10,390,659	272,056	8,250,683
1	飲料及びたばこ			2,665,760		2,543,363
101	飲料	KL	17,692	2,665,760	16,553	2,528,843
2	食料に適さない原材料			75,793,267		72,459,385
203	採油用の種・ナット及び核	MT	63,020	3,005,163	68,846	2,802,347
207	木材及びコルク			29,350,795		31,235,432
20701	木材			28,827,066		30,727,014
2070101	(針葉樹の丸太)	CM	189,438	3,503,209	223,674	3,577,191
2070103	(その他の丸太)	CM	108,906	4,546,838	117,173	4,519,009
2070105	(製材)			19,915,668		21,359,194
209	パルプ及び古紙	MT	248,586	10,957,253	227,477	8,918,055
20901	パルプ	MT	248,586	10,957,253	227,477	8,918,055
213	粗鉱物	MT	664,596	7,164,806	603,886	6,480,522
21303	粗鉱物(除りん鉱石)	MT	664,596	7,164,806	603,886	6,480,522
2130305	(天然黒鉛及びカオリン等)	MT	154,162	3,727,949	179,924	3,867,573
215	金属鉱及びくず	MT	1,959,121	23,035,332	2,220,493	20,438,912
21501	鉄鉱石	MT	1,950,719	14,435,244	2,218,755	13,562,296
21505	非鉄金属鉱	MT	7,636	8,592,100	1,723	6,867,707
2150517	(モリブデン鉱)	MT	1,914	8,504,483	1,723	6,867,707
3	鉱物性燃料			757,108,179		763,397,546
301	石炭・コークス及びべん炭	MT	7,907,914	66,806,980	8,196,417	63,522,072
30101	石炭	MT	7,843,373	64,941,827	8,031,540	60,418,475
3010103	(原料炭)	MT	1,975,970	17,285,549	2,174,248	19,445,125

第 4 表 輸入品別表

(北海道)

番 号	品 名	数量 単位	平成 1 9 年		平成 1 8 年	
			数 量	価 額	数 量	価 額
				千円		千円
3010105	(一般炭)	MT	5,727,818	46,302,826	5,658,673	39,010,562
303	石油及び同製品			690,097,542		699,682,661
30301	原油及び粗油	KL	13,321,778	674,192,897	14,026,175	658,521,601
30303	石油製品			15,904,645		41,161,060
3030303	(灯油(含ジェット燃料油))	KL	175,538	11,306,888	510,042	31,569,068
3030307	(重油)	KL	75,932	2,905,595	184,407	8,356,303
4	動植物性油脂	MT	4,189	615,438	5,439	515,228
5	化学製品			47,702,878		47,486,508
501	元素及び化合物			6,325,504		6,490,589
50101	有機化合物			3,262,734		2,527,261
50103	無機化合物	MT	25,748	3,052,024	29,809	3,960,511
511	肥料	MT	585,533	29,849,211	725,926	30,335,376
51101	カリ肥料	MT	167,284	5,835,205	211,254	6,925,351
515	プラスチック	MT	16,136	3,786,708	16,723	3,714,294
517	その他の化学製品	MT	81,032	5,836,170	81,564	5,301,184
6	原料別製品			105,137,870		92,389,377
605	木製品及びコルク製品(除家具)			53,809,505		44,135,205
60501	合板・ウッドパネル			11,656,321		11,782,111
6050101	(合板)			11,656,321		11,782,111
60503	パルプウッド等	MT	1,696,988	33,726,476	1,381,970	24,463,915
6050301	(ウッドチップ)	MT	1,693,570	33,468,819	1,378,130	24,212,060
60505	建築用木工品及び木製建具	KG	24,056,503	3,783,465	22,457,997	3,251,765
609	織物用糸及び繊維製品			6,734,971		6,099,646
611	非金属鉱物製品			5,696,085		6,585,122
613	鉄鋼	MT	62,299	10,366,625	101,864	9,949,542
61303	合金鉄	MT	50,176	8,377,839	41,560	6,278,879
615	非鉄金属	MT	51,177	16,281,484	50,256	15,303,198
61507	アルミニウム及び同合金	MT	49,571	14,914,707	47,200	13,621,057
617	金属製品			7,767,520		5,924,799
7	機械類及び輸送用機器			55,908,714		52,320,795
701	一般機械			25,445,067		30,370,360
70103	農業用機械			13,257,971		19,556,337
7010301	(トラクター(除道路走行用))	NO	732	4,636,250	1,457	8,423,738
703	電気機器			13,798,838		11,050,094
70301	重電機器			2,465,983		416,602
70307	通信機			4,730,588		5,013,127
70309	家庭用電気機器			2,983,218		2,335,908
705	輸送用機器			16,664,809		10,900,341
70503	自動車の部分品	KG	7,174,193	4,418,972	6,990,899	4,373,432
70507	船舶類	NO	1,331	9,408,467	3,429	19,917
7050701	(船舶)	NO	1	9,387,579	-	-
8	雑製品			24,927,669		24,945,866
803	家具	KG	26,275,663	7,549,328	29,357,300	7,935,060
807	衣類及び同付属品			1,858,834		1,734,989
80701	衣類	DZ	73,291	861,967	101,842	791,730
813	その他の雑製品			10,177,350		9,645,707
81307	プラスチック製品	KG	19,791,967	6,442,653	20,721,128	6,215,481
9	特殊取扱品			6,232,432		6,254,357
901	再輸入品			6,217,336		6,243,510

第4表 輸入品別表

(函 館)

番 号	品 名	数量 単位	平成19年		平成18年	
			数 量	価 額 千円	数 量	価 額 千円
	<u>総 額</u>			<u>26,560,413</u>		<u>15,272,583</u>
0	食料品及び動物			9,085,669		9,272,690
007	魚介類及び同調製品	MT	18,639	7,072,236	21,257	7,984,227
00701	魚介類（生鮮・冷凍）	KG	12,394,957	4,619,286	16,246,701	5,746,063
0070103	（さけ及びます（生鮮・冷凍））	KG	4,612,502	2,580,399	5,895,413	2,822,806
0070107	（にしんの卵）	KG	364,868	290,636	520,231	329,776
00701071	《かずのこ》	KG	314,692	245,499	357,071	272,720
0070113	（甲殻類及び軟体動物）	KG	4,404,424	1,170,817	5,032,888	1,904,754
00701134	《いか》	KG	3,532,666	845,571	4,178,981	1,536,566
00701135	《たこ》	KG	523,947	169,320	394,268	120,047
00701136	《うに》	KG	221,713	96,631	288,152	142,548
0070115	（にしん（生鮮・冷凍））	KG	2,340,492	327,658	-	-
00703	魚介類の調製品	MT	6,245	2,452,950	5,011	2,238,164
009	穀物及び同調製品	MT	49,222	1,987,620	43,692	1,262,959
00901	小麦及びメスリン	MT	44,290	1,613,450	43,692	1,262,959
00903	米	MT	4,932	374,170	-	-
2	食料に適さない原材料			761,740		503,976
207	木材及びコルク			257,702		209,727
20701	木材			257,702		209,727
2070103	（その他の丸太）	CM	12,486	241,301	8,223	106,478
213	粗鉱物	MT	80,782	409,250	63,892	293,433
21303	粗鉱物（除りん鉱石）	MT	80,782	409,250	63,892	293,433
2130301	（石及び砂）	MT	78,500	384,141	56,525	230,915
3	鉱物性燃料			5,430,107		4,133,418
301	石炭・コークス及びべん炭	MT	498,231	4,668,061	477,803	3,334,595
30101	石炭	MT	498,231	4,668,061	477,803	3,334,595
3010103	（原料炭）	MT	45,676	462,027	50,515	397,221
3010105	（一般炭）	MT	452,555	4,206,034	427,288	2,937,374
303	石油及び同製品			762,046		798,823
30303	石油製品			762,046		798,823
3030311	（石油コークス）	MT	51,925	762,046	48,422	400,555
4	動植物性油脂	MT	2,812	415,891	3,834	342,590
401	動物性油脂	MT	2,812	415,891	3,834	342,590
5	化学製品			629,302		474,454
501	元素及び化合物			100,692		71,132
511	肥料	MT	9,910	308,827	10,217	255,732
51101	カリ肥料	MT	6,290	239,226	7,157	209,341
517	その他の化学製品	MT	1,159	216,453	1,584	147,590
51701	消毒剤・殺虫剤及び殺菌剤類	MT	62	200,928	42	128,800
6	原料別製品			700,289		473,491
611	非金属鉱物製品			265,584		202,391
617	金属製品			246,019		220,333
61701	鉄鋼製構造物及び同建設機材	MT	723	142,642	700	150,750
7	機械類及び輸送用機器			9,471,386		30,269
705	輸送用機器			9,402,254		14,043
70507	船舶類	NO	1	9,387,579	-	-
7050701	（船舶）	NO	1	9,387,579	-	-
8	雑製品			45,209		32,790
9	特殊取扱品			20,820		8,905

第4表 輸入品別表

(室 蘭)

番 号	品 名	数量 単位	平成19年		平成18年	
			数 量	価 額 千円	数 量	価 額 千円
	<u>総 額</u>			<u>415,901,760</u>		<u>377,665,079</u>
0	食料品及び動物			1,094,004		1,221,101
001	生きた動物	NO	15	330,121	12	273,543
00103	馬	NO	15	330,121	12	273,543
007	魚介類及び同調製品	MT	157	233,224	348	517,491
00701	魚介類(生鮮・冷凍)	KG	156,658	233,224	334,147	489,604
009	穀物及び同調製品	MT	6,999	530,659	6,000	421,077
00903	米	MT	6,999	530,659	6,000	421,077
2	食料に適さない原材料			23,344,664		18,782,144
207	木材及びコルク			109,692		64,928
213	粗鉱物	MT	44,428	295,245	23,039	161,535
21303	粗鉱物(除りん鉱石)	MT	44,428	295,245	23,039	161,535
2130301	(石及び砂)	MT	18,011	85,539	16,376	75,315
215	金属鉱及びくず	MT	1,952,633	22,939,727	2,220,005	18,555,681
21501	鉄鉱石	MT	1,950,719	14,435,244	2,218,755	13,562,296
21505	非鉄金属鉱	MT	1,914	8,504,483	1,250	4,993,385
2150517	(モリブデン鉱)	MT	1,914	8,504,483	1,250	4,993,385
3	鉱物性燃料			371,720,134		341,593,717
301	石炭・コークス及びれん炭	MT	1,463,547	16,795,662	1,963,981	21,631,853
30101	石炭	MT	1,414,835	15,361,598	1,813,905	18,902,861
3010101	(無煙炭)	MT	139,585	1,353,452	198,619	1,962,788
3010103	(原料炭)	MT	790,478	9,503,743	939,940	11,650,449
3010105	(一般炭)	MT	484,772	4,504,403	675,346	5,289,624
303	石油及び同製品			354,924,472		319,961,864
30301	原油及び粗油	KL	6,629,290	349,808,854	6,413,654	310,635,118
30303	石油製品			5,115,618		9,326,746
3030303	(灯油(含ジェット燃料油))	KL	35,004	1,989,342	74,270	4,278,211
3030307	(重油)	KL	75,932	2,905,595	115,590	5,048,535
5	化学製品			1,184,447		504,125
511	肥料	MT	19,944	1,153,024	7,716	370,834
51101	カリ肥料	MT	3,600	179,950	1,500	69,639
6	原料別製品			16,128,773		14,855,959
605	木製品及びコルク製品(除家具)			8,589,971		7,554,880
60503	パルプウッド等	MT	438,015	8,589,971	421,942	7,554,880
6050301	(ウッドチップ)	MT	438,015	8,589,971	421,942	7,554,880
611	非金属鉱物製品			161,527		245,426
613	鉄鋼	MT	36,850	6,692,994	77,851	6,926,057
61303	合金鉄	MT	36,759	6,538,722	27,095	4,789,878
61305	鉄鋼の棒・形鋼及び線	MT	71	153,230	68	82,736
615	非鉄金属	MT	227	92,022	233	84,512
617	金属製品			592,259		45,084
61701	鉄鋼製構造物及び同建設機材	MT	3,325	586,412	149	32,164
7	機械類及び輸送用機器			2,416,196		681,491
701	一般機械			2,230,104		575,344
70101	原動機	MT	1,250	870,721	-	-
70119	加熱用・冷却用機器			269,101		495,266
70123	荷役機械	KG	598,500	1,048,226	40	404
703	電気機器			168,419		84,002
9	特殊取扱品			13,542		228

第4表 輸入品別表

(苫小牧)

番 号	品 名	数量 単位	平成 1 9 年		平成 1 8 年	
			数 量	価 額	数 量	価 額
	総 額			千円 608,841,771		千円 630,805,228
0	食料品及び動物			67,211,195		54,340,309
001	生きた動物	NO	12,200	12,285,487	13,200	10,590,170
00103	馬	NO	476	12,245,333	412	10,542,801
005	酪農品及び鳥卵	MT	2,721	728,294	2,316	400,034
007	魚介類及び同調製品	MT	10,150	3,142,107	9,823	2,715,857
00701	魚介類（生鮮・冷凍）	KG	6,413,631	1,851,376	6,518,927	1,326,331
00703	魚介類の調製品	MT	3,737	1,290,731	3,307	1,389,526
009	穀物及び同調製品	MT	1,002,345	28,304,701	1,003,142	20,208,083
00903	米	MT	19,372	1,486,120	26,033	1,666,170
00905	大麦及びはだか麦	MT	50,800	1,692,101	53,872	1,084,423
00907	とうもろこし	MT	769,695	19,790,252	760,335	13,471,620
00911	こうりゃん（飼料用）	MT	33,881	915,870	49,647	903,789
011	果実及び野菜	KG	24,605,729	3,895,709	27,430,954	3,772,538
01101	果実	KG	10,536,309	1,923,053	10,660,932	1,758,610
01103	野菜	KG	14,069,420	1,972,656	16,770,022	2,013,928
017	飼料	MT	487,204	17,723,083	486,457	15,556,432
01703	植物性油かす	MT	198,836	7,339,668	202,887	6,115,153
1	飲料及びたばこ			2,228,356		2,049,397
101	飲料	KL	16,186	2,228,356	14,964	2,034,877
10101	アルコール飲料	L	7,909,580	1,491,581	8,175,714	1,503,086
1010101	（蒸りゅう酒）	L	6,393,597	954,687	6,334,780	1,036,129
2	食料に適さない原材料			43,210,721		43,250,819
203	採油用の種・ナット及び核	MT	54,513	2,605,587	53,666	2,243,029
20307	大豆	MT	42,581	2,234,021	42,150	1,926,701
207	木材及びコルク			23,365,808		24,383,109
20701	木材			22,963,413		23,968,044
2070101	（針葉樹の丸太）	CM	78,694	1,580,891	82,527	1,568,433
2070103	（その他の丸太）	CM	46,077	2,752,417	53,804	2,737,716
2070105	（製材）			18,620,837		19,659,015
209	パルプ及び古紙	MT	248,586	10,957,253	227,477	8,918,055
20901	パルプ	MT	248,586	10,957,253	227,477	8,918,055
213	粗鉱物	MT	442,360	5,058,806	426,067	4,665,506
21303	粗鉱物（除りん鉱石）	MT	442,360	5,058,806	426,067	4,665,506
2130305	（天然黒鉛及びカオリン等）	MT	116,065	2,793,956	136,706	2,873,323
2130307	（塩）	MT	155,288	961,152	122,797	756,128
217	その他の動植物性原材料			922,558		899,379
21703	植物性原材料			830,271		866,970
3	鉱物性燃料			363,315,764		397,478,421
301	石炭・コークス及びれん炭	MT	4,671,725	34,490,426	4,812,169	31,568,172
30101	石炭	MT	4,656,565	34,078,339	4,798,551	31,221,660
3010103	（原料炭）	MT	1,053,951	6,621,260	1,130,402	7,001,781
3010105	（一般炭）	MT	3,602,614	27,457,079	3,668,149	24,219,879
303	石油及び同製品			328,630,934		365,729,147
30301	原油及び粗油	KL	6,692,488	324,384,043	7,612,521	347,886,483
30303	石油製品			4,246,891		17,842,664
3030303	（灯油（含ジェット燃料油））	KL	54,881	3,749,731	222,300	13,704,947
5	化学製品			15,344,192		15,679,700
501	元素及び化合物			4,851,827		5,213,665

第4表 輸入品別表

(苦小牧)

番 号	品 名	数量 単位	平成19年		平成18年	
			数 量	価 額	数 量	価 額
				千円		千円
50101	有機化合物			2,092,640		1,865,379
50103	無機化合物	MT	17,107	2,748,441	18,185	3,345,469
511	肥料	MT	52,787	2,144,187	82,293	2,915,229
51101	カリ肥料	MT	19,100	681,860	28,474	902,730
515	プラスチック	MT	10,699	2,588,653	11,009	2,538,316
517	その他の化学製品	MT	40,385	4,172,318	37,790	3,687,301
51711	触媒	MT	1,617	1,501,351	1,520	1,157,774
6	原料別製品			66,486,905		64,954,866
603	ゴム製品	MT	4,224	1,563,619	4,258	1,460,655
605	木製品及びコルク製品(除家具)			28,725,183		29,472,684
60501	合板・ウッドパネル			9,658,076		10,405,392
6050101	(合板)			9,658,076		10,405,392
60503	パルプウッド等	MT	574,203	11,515,699	669,861	11,990,404
6050301	(ウッドチップ)	MT	571,882	11,374,074	666,891	11,856,797
60505	建築用木工品及び木製建具	KG	22,503,600	3,375,451	20,494,657	2,787,995
607	紙類及び同製品	MT	7,536	1,853,059	9,089	1,670,288
609	織物用糸及び繊維製品			5,262,632		5,021,772
60913	敷物類	MT	1,829	853,715	2,057	891,628
611	非金属鉱物製品			3,550,379		4,637,352
613	鉄鋼	MT	21,608	3,362,296	20,969	2,766,023
61303	合金鉄	MT	13,098	1,808,238	14,106	1,459,249
615	非鉄金属	MT	50,910	16,117,057	49,994	15,154,778
61507	アルミニウム及び同合金	MT	49,555	14,906,863	47,199	13,619,950
617	金属製品			6,005,477		4,728,383
61701	鉄鋼製構造物及び同建設機材	MT	4,214	992,589	3,927	791,918
7	機械類及び輸送用機器			31,750,938		35,297,853
701	一般機械			19,846,468		25,833,860
70101	原動機	MT	1,633	1,270,465	560	735,023
70103	農業用機械			12,263,320		18,525,368
7010301	(トラクター(除道路走行用))	NO	732	4,636,250	1,452	8,347,008
70119	加熱用・冷却用機器			1,647,007		1,373,438
70121	ポンプ及び遠心分離機			753,963		696,662
70123	荷役機械	KG	1,572,276	1,257,297	894,644	566,434
703	電気機器			5,941,319		3,985,828
70307	通信機			707,253		202
70309	家庭用電気機器			2,328,042		1,612,029
705	輸送用機器			5,963,151		5,478,165
70503	自動車の部分品	KG	7,099,528	4,279,047	6,868,800	4,235,062
8	雑製品			13,553,564		13,891,704
803	家具	KG	12,186,287	4,014,349	14,053,319	4,098,342
807	衣類及び同付属品			961,236		897,955
809	はき物	KG	1,266,419	1,022,068	1,496,412	1,180,558
811	精密機器類			808,570		1,343,534
81101	科学光学機器			782,843		1,322,080
813	その他の雑製品			6,162,339		5,845,425
81307	プラスチック製品	KG	12,689,458	4,121,483	12,447,264	3,769,037
9	特殊取扱品			5,554,755		3,730,167
901	再輸入品			5,554,755		3,730,167

第4表 輸入品別表

(小 樽)

番 号	品 名	数量 単位	平成19年		平成18年	
			数 量	価 額 千円	数 量	価 額 千円
	総 額			33,324,992		31,690,128
0	食料品及び動物			22,688,387		22,651,002
003	肉類及び同調製品	MT	3,178	1,229,149	5,474	1,887,440
00303	羊・やぎ肉（生鮮・冷凍）	MT	3,107	1,199,738	5,043	1,787,463
007	魚介類及び同調製品	MT	13,562	10,059,049	21,889	13,750,915
00701	魚介類（生鮮・冷凍）	KG	13,348,233	9,809,123	21,433,046	13,318,666
0070107	（にしんの卵）	KG	421,092	732,428	364,649	408,455
00701071	《かずのこ》	KG	421,092	732,428	329,415	390,977
0070113	（甲殻類及び軟体動物）	KG	7,749,624	7,505,031	12,247,817	9,295,073
00701131	《えび（生鮮・冷凍）》	KG	468,350	654,564	496,514	666,585
00701133	《かに》	KG	5,626,729	5,877,516	8,618,075	6,492,790
00701136	《うに》	KG	837,007	407,908	2,740,066	1,881,656
0070115	（にしん（生鮮・冷凍））	KG	1,380,211	245,147	-	-
00703	魚介類の調製品	MT	211	249,926	449	432,249
009	穀物及び同調製品	MT	306,481	10,008,385	267,190	6,033,395
00901	小麦及びメスリン	MT	111,240	4,061,926	95,118	2,689,560
00903	米	MT	12,999	979,394	7,071	231,553
00907	とうもろこし	MT	170,489	4,539,535	157,685	2,884,388
011	果実及び野菜	KG	2,466,510	276,926	2,469,171	287,333
01103	野菜	KG	2,323,360	253,048	2,236,138	252,710
017	飼料	MT	33,602	1,101,573	25,027	671,657
01703	植物性油かす	MT	25,466	941,161	20,359	595,085
1	飲料及びたばこ			12,351		4,787
2	食料に適さない原材料			2,333,273		1,982,702
207	木材及びコルク			2,058,404		1,588,405
20701	木材			2,058,404		1,588,405
2070101	（針葉樹の丸太）	CM	24,567	418,588	17,387	239,931
2070103	（その他の丸太）	CM	22,565	891,735	21,756	738,555
2070105	（製材）			737,164		595,750
217	その他の動植物性原材料			147,064		182,458
3	鉱物性燃料			15,992		505
4	動植物性油脂	MT	108	12,169	251	24,310
5	化学製品			328,478		331,114
6	原料別製品			2,927,681		2,711,076
605	木製品及びコルク製品（除家具）			655,120		618,453
60501	合板・ウッドパネル			199,404		146,497
6050101	（合板）			199,404		146,497
60505	建築用木工品及び木製建具	KG	772,045	166,884	1,184,467	266,300
607	紙類及び同製品	MT	1,267	320,971	1,321	302,310
609	織物用糸及び繊維製品			531,956		374,350
611	非金属鉱物製品			1,077,288		991,623
617	金属製品			292,796		343,334
7	機械類及び輸送用機器			1,873,455		589,929
701	一般機械			165,841		280,022
703	電気機器			1,475,137		218,752
8	雑製品			3,055,007		3,343,025
813	その他の雑製品			1,358,944		1,558,374
81307	プラスチック製品	KG	3,376,445	1,274,106	3,895,224	1,433,205
9	特殊取扱品			78,199		51,678

第4表 輸入品別表

(石 狩)

番 号	品 名	数量 単位	平成19年		平成18年	
			数 量	価 額 千円	数 量	価 額 千円
	総 額			53,307,421		51,768,911
0	食料品及び動物			25,846,429		25,294,053
003	肉類及び同調製品	MT	7,939	4,070,897	8,376	4,064,172
00301	牛肉（生鮮・冷凍）	MT	3,025	2,086,389	3,182	2,127,782
007	魚介類及び同調製品	MT	26,266	16,850,363	36,391	17,070,137
00701	魚介類（生鮮・冷凍）	KG	25,232,419	15,879,982	35,240,966	15,830,411
0070103	（さけ及びます（生鮮・冷凍））	KG	3,686,266	1,932,597	5,015,234	2,128,949
0070107	（にしんの卵）	KG	727,395	1,143,214	1,057,362	1,091,705
00701071	《かずのこ》	KG	498,668	956,799	773,835	970,196
0070113	（甲殻類及び軟体動物）	KG	5,186,788	5,809,600	7,231,971	6,600,998
00701131	《えび（生鮮・冷凍）》	KG	1,350,206	1,414,517	1,842,208	1,736,125
00701133	《かに》	KG	3,490,215	4,184,683	4,477,905	4,175,998
0070115	（にしん（生鮮・冷凍））	KG	7,294,122	1,285,160	-	-
00703	魚介類の調製品	MT	1,033	970,381	1,156	1,239,726
009	穀物及び同調製品	MT	27,086	2,030,235	22,962	1,434,308
00903	米	MT	25,999	1,917,403	22,005	1,342,832
011	果実及び野菜	KG	10,599,262	1,473,575	9,708,403	1,264,247
01101	果実	KG	4,449,906	575,332	3,692,002	487,753
01103	野菜	KG	6,149,356	898,243	6,016,401	776,494
017	飼料	MT	2,614	647,419	3,548	859,733
019	その他の調製食料品			762,198		576,823
1	飲料及びたばこ			64,134		54,143
2	食料に適さない原材料			574,444		456,291
3	鉱物性燃料			5,581,358		13,200,350
303	石油及び同製品			5,569,095		13,186,801
30303	石油製品			5,569,095		13,186,801
3030303	（灯油（含ジェット燃料油））	KL	85,653	5,567,815	206,859	13,186,801
5	化学製品			2,318,348		1,794,695
501	元素及び化合物			972,217		529,585
50101	有機化合物			909,541		467,889
515	プラスチック	MT	4,463	869,240	5,165	920,912
51509	合成樹脂	MT	2,428	438,625	2,728	438,942
6	原料別製品			10,177,612		2,233,702
605	木製品及びコルク製品（除家具）			8,282,143		376,992
60503	パルプウッド等	MT	399,677	7,833,379	-	-
6050301	（ウッドチップ）	MT	399,677	7,833,379	-	-
609	織物用糸及び繊維製品			608,281		480,765
7	機械類及び輸送用機器			3,717,420		3,708,689
703	電気機器			2,698,525		2,296,250
70307	通信機			1,888,109		1,665,151
70309	家庭用電気機器			378,143		444,495
7030901	（電気冷蔵庫）	KG	577,427	365,995	739,059	403,474
705	輸送用機器			865,504		1,027,615
70509	自転車	NO	118,538	848,463	156,704	1,019,205
8	雑製品			4,930,811		4,964,232
803	家具	KG	11,707,314	3,028,289	12,620,830	3,229,686
813	その他の雑製品			1,785,758		1,590,554
81307	プラスチック製品	KG	3,253,395	809,005	3,943,017	802,682
9	特殊取扱品			96,865		47,386

第4表 輸入品別表

(留 萌)

番 号	品 名	数量 単位	平成19年		平成18年	
			数 量	価 額	数 量	価 額
				千円		千円
	<u>総 額</u>			<u>6,147,454</u>		<u>4,465,104</u>
0	食料品及び動物			2,225,730		1,894,061
007	魚介類及び同調製品	MT	3,612	2,225,730	5,225	1,894,061
00701	魚介類(生鮮・冷凍)	KG	3,612,731	2,225,730	5,220,031	1,879,418
0070103	(さけ及びます(生鮮・冷凍))	KG	75,915	9,427	172,460	20,933
0070107	(にしんの卵)	KG	413,683	1,068,294	627,859	1,012,018
00701071	《かずのこ》	KG	413,683	1,068,294	627,859	1,012,018
0070113	(甲殻類及び軟体動物)	KG	48,747	35,438	359,266	229,359
00701133	《かに》	KG	38,997	31,700	191,205	167,764
00701136	《うに》	KG	9,750	3,738	168,061	61,595
0070115	(にしん(生鮮・冷凍))	KG	2,305,187	508,160	-	-
2	食料に適さない原材料			828,111		1,523,643
207	木材及びコルク			828,111		1,523,643
20701	木材			828,111		1,523,643
2070101	(針葉樹の丸太)	CM	16,281	274,167	33,062	456,944
20701012	《もみ及びとうひ》	CM	16,264	273,907	32,613	443,972
2070103	(その他の丸太)	CM	14,163	459,789	24,392	777,652
2070105	(製材)			94,155		169,587
3	鉱物性燃料			3,074,946		1,042,097
301	石炭・コークス及びれん炭	MT	357,862	3,074,946	149,552	1,042,097
30101	石炭	MT	357,862	3,074,946	149,552	1,042,097
3010103	(原料炭)	MT	14,800	117,761	-	-
30101032	《その他のコークス用炭》	MT	14,800	117,761	-	-
3010105	(一般炭)	MT	343,062	2,957,185	149,552	1,042,097
6	原料別製品			7,182		4,277
605	木製品及びコルク製品(除家具)			6,818		4,277
60505	建築用木工品及び木製建具	KG	75,686	6,818	64,512	3,972
7	機械類及び輸送用機器			3,560		-
701	一般機械			3,560		-
70119	加熱用・冷却用機器			3,560		-
8	雑製品			7,925		-
813	その他の雑製品			7,925		-
81307	プラスチック製品	KG	23,225	7,925	-	-

第4表 輸入品別表

(札幌)

番 号	品 名	数量 単位	平成19年		平成18年	
			数 量	価 額 千円	数 量	価 額 千円
	<u>総 額</u>			<u>22,675,122</u>		<u>23,730,414</u>
0	食料品及び動物			21,833,757		23,228,096
003	肉類及び同調製品	MT	9,111	4,614,439	12,039	5,705,128
00301	牛肉（生鮮・冷凍）	MT	1,542	666,110	1,554	660,987
00303	羊・やぎ肉（生鮮・冷凍）	MT	6,805	3,714,672	10,114	4,903,013
00307	鶏肉（生鮮・冷凍）	MT	450	109,384	-	-
005	酪農品及び鳥卵	MT	240	73,121	336	111,584
00505	チーズ及びカード	MT	240	73,121	336	111,584
007	魚介類及び同調製品	MT	21,860	16,608,170	28,279	16,814,854
00701	魚介類（生鮮・冷凍）	KG	19,913,087	15,112,205	26,547,615	15,495,037
0070101	（まぐろ（生鮮・冷凍））	KG	869,174	779,210	385,898	472,502
0070103	（さけ及びます（生鮮・冷凍））	KG	3,875,697	2,297,638	5,002,315	2,201,840
0070107	（にしんの卵）	KG	1,019,746	1,900,560	1,846,459	1,881,809
00701071	《かずのこ》	KG	981,888	1,871,894	1,747,310	1,825,308
0070113	（甲殻類及び軟体動物）	KG	5,224,084	6,067,272	8,255,345	7,939,830
00701131	《えび（生鮮・冷凍）》	KG	1,713,433	1,735,505	1,880,573	1,754,724
00701133	《かに》	KG	3,353,214	4,213,920	6,261,331	6,082,306
0070115	（にしん（生鮮・冷凍））	KG	3,955,605	709,580	-	-
00703	魚介類の調製品	MT	1,941	1,495,965	1,731	1,319,817
011	果実及び野菜	KG	3,367,398	429,670	3,838,260	497,030
01101	果実	KG	238,500	50,791	376,395	62,367
01103	野菜	KG	3,128,898	378,879	3,461,865	434,663
0110303	（冷凍野菜）	KG	1,525,264	215,397	1,870,683	273,852
019	その他の調製食料品			102,462		95,351
1	飲料及びたばこ			39,950		37,696
101	飲料	KL	153	39,950	176	37,696
10101	アルコール飲料	L	128,362	36,240	141,982	34,593
1010101	（蒸りゅう酒）	L	1,056	3,261	1,056	3,288
10101012	《ブランデー》	L	1,056	3,261	1,056	3,288
1010103	（ぶどう酒）	L	117,567	31,556	114,233	27,318
2	食料に適さない原材料			4,544		3,111
217	その他の動植物性原材料			4,544		3,111
21701	動物性原材料	MT	26	4,544	1	3,111
5	化学製品			34,971		27,237
517	その他の化学製品	MT	598	34,971	524	27,237
51709	調製石油添加剤	MT	6	4,447	7	4,547
6	原料別製品			19,769		20,031
605	木製品及びコルク製品（除家具）			18,425		11,167
7	機械類及び輸送用機器			416,505		276,548
701	一般機械			416,003		276,334
70103	農業用機械			416,003		275,595
8	雑製品			308,470		111,063
807	衣類及び同付属品			88,941		92,050
80705	メリヤス編み及びクロセ編み衣類			88,941		92,050
813	その他の雑製品			218,343		18,613
81307	プラスチック製品	KG	87,349	53,139	29,675	18,613
81315	美術品・収集品及びこっとう	KG	62	165,204	-	-
9	特殊取扱品			16,708		26,632
901	再輸入品			16,708		26,632

第4表 輸入品別表

(千 歳)

番 号	品 名	数量 単位	平成19年		平成18年	
			数 量	価 額	数 量	価 額
	<u>総 額</u>			千円 <u>10,395,967</u>		千円 <u>16,183,984</u>
0	食料品及び動物			516,180		477,112
007	魚介類及び同調製品	MT	161	197,594	122	146,953
00701	魚介類（生鮮・冷凍）	KG	157,950	197,165	121,637	146,727
0070101	（まぐろ（生鮮・冷凍））	KG	129,538	141,621	111,111	118,115
011	果実及び野菜	KG	355,221	224,125	346,316	245,582
01101	果実	KG	131,958	96,941	90,176	90,249
01103	野菜	KG	223,263	127,184	256,140	155,333
0110301	（生鮮・冷蔵野菜）	MT	221	125,001	255	151,858
1	飲料及びたばこ			267,731		323,852
101	飲料	KL	195	267,731	260	323,852
10101	アルコール飲料	L	195,472	267,731	260,326	323,852
1010103	（ぶどう酒）	L	195,472	267,731	260,326	323,852
2	食料に適さない原材料			298,366		498,945
217	その他の動植物性原材料			258,536		448,692
21701	動物性原材料	MT	0	55,087	0	94,348
21703	植物性原材料			203,449		354,344
2170301	（繁殖用の種・果実及び孢子）	MT	2	11,806	5	122,609
3	鉱物性燃料			3,097		5,781
5	化学製品			338,615		549,403
509	精油・香料及び化粧品類	MT	4	93,522	4	68,324
517	その他の化学製品	MT	30	149,780	15	94,816
51711	触媒	MT	19	103,201	-	-
6	原料別製品			699,066		564,942
617	金属製品			308,938		278,986
7	機械類及び輸送用機器			5,190,392		11,261,557
701	一般機械			1,960,973		2,583,132
70103	農業用機械			249,420		341,030
70105	事務用機器			579,852		1,602,244
7010505	（電算機類（含周辺機器））	NO	113	514,339	381	1,257,563
703	電気機器			3,083,436		4,450,661
70305	音響・映像機器（含部品）			81,567		272,863
70307	通信機			2,135,226		3,347,274
70311	半導体等電子部品			354,984		275,814
70313	電気計測機器			131,741		121,850
705	輸送用機器			145,983		4,227,764
70503	自動車の部分品	KG	36,727	96,430	55,720	93,801
8	雑製品			2,877,457		2,429,823
807	衣類及び同付属品			492,383		505,085
80701	衣類	DZ	4,013	291,782	3,886	242,040
8070101	（男子用衣類）	DZ	1,521	98,892	1,694	97,676
8070103	（女子用及び乳幼児用衣類）	DZ	1,689	190,304	1,969	143,714
80705	メリヤス編み及びクロセ編み衣類			77,088		40,276
811	精密機器類			1,792,080		1,407,003
81101	科学光学機器			1,789,063		1,391,023
8110101	（計測機器類）			105,812		173,781
813	その他の雑製品			477,809		434,863
9	特殊取扱品			203,066		71,603
901	再輸入品			187,970		61,417

第4表 輸入品別表

(釧 路)

番 号	品 名	数量 単位	平成19年		平成18年	
			数 量	価 額	数 量	価 額
	<u>総 額</u>			千円 82,020,835		千円 67,826,138
0	食料品及び動物			35,995,917		25,712,355
003	肉類及び同調製品	MT	567	297,292	939	493,042
007	魚介類及び同調製品	MT	14,989	6,592,538	16,292	6,933,499
00701	魚介類（生鮮・冷凍）	KG	14,795,822	6,501,897	16,127,256	6,861,295
0070103	（さけ及びます（生鮮・冷凍））	KG	6,735,479	3,372,115	6,595,288	2,635,644
0070115	（にしん（生鮮・冷凍））	KG	4,259,895	747,850	-	-
009	穀物及び同調製品	MT	824,660	22,687,851	778,237	13,537,314
00903	米	MT	7,000	533,165	-	-
00905	大麦及びはだか麦	MT	45,272	1,500,442	36,692	778,452
00907	とうもろこし	MT	743,800	19,789,778	691,771	11,894,444
013	糖類及び同調製品・はちみつ	MT	26,867	411,734	29,125	507,347
01303	糖みつ	MT	26,867	411,734	29,124	505,461
017	飼料	MT	230,743	5,982,465	186,433	4,209,200
01701	ふすま	MT	49,667	1,019,344	44,677	709,648
01703	植物性油かす	MT	42,486	1,556,816	38,810	1,258,164
1	飲料及びたばこ			52,325		72,761
2	食料に適さない原材料			3,694,765		4,595,618
207	木材及びコルク			1,861,433		2,485,871
20701	木材			1,860,646		2,484,061
2070101	（針葉樹の丸太）	CM	29,716	537,393	29,126	422,850
2070105	（製材）			370,910		804,665
213	粗鉱物	MT	57,454	1,081,023	64,557	1,173,231
21303	粗鉱物（除りん鉱石）	MT	57,454	1,081,023	64,557	1,173,231
2130305	（天然黒鉛及びカオリン等）	MT	28,110	863,026	32,810	927,914
217	その他の動植物性原材料			527,789		619,020
21703	植物性原材料			505,526		607,698
2170301	（繁殖用の種・果実及び孢子）	MT	17,920	505,526	31,916	607,698
3	鉱物性燃料			6,998,778		4,915,844
301	石炭・コークス及びべん炭	MT	813,127	6,791,328	671,649	4,915,599
30101	石炭	MT	813,127	6,791,328	671,629	4,915,118
3010105	（一般炭）	MT	742,062	6,210,570	618,238	4,519,444
5	化学製品			26,578,534		25,306,414
511	肥料	MT	473,481	25,038,824	549,822	23,824,571
51101	カリ肥料	MT	130,432	4,452,946	131,510	4,252,733
5110101	（塩化カリウム）	MT	56,859	2,022,148	64,391	2,093,851
5110103	（硫酸カリウム）	MT	18,268	827,083	18,677	816,127
517	その他の化学製品	MT	21,497	960,232	24,532	1,040,854
6	原料別製品			7,965,234		6,547,960
605	木製品及びコルク製品（除家具）			7,407,951		6,046,019
60501	合板・ウッドパネル			1,692,911		1,211,521
6050101	（合板）			1,692,911		1,211,521
60503	パルプウッド等	MT	284,761	5,710,017	289,775	4,823,785
6050301	（ウッドチップ）	MT	283,996	5,671,395	289,297	4,800,383
7	機械類及び輸送用機器			527,450		462,780
701	一般機械			494,082		417,704
70103	農業用機械			328,241		398,958
8	雑製品			149,226		142,483
9	特殊取扱品			58,606		69,923

第4表 輸入品別表

(網走、紋別)

番 号	品 名	数量 単位	平成19年		平成18年	
			数 量	価 額	数 量	価 額
				千円		千円
	(網 走)					
	<u>総 額</u>			<u>3,080,783</u>		<u>2,812,578</u>
0	食料品及び動物			2,236,051		1,794,017
007	魚介類及び同調製品	MT	4,171	2,236,051	3,101	1,794,017
00701	魚介類(生鮮・冷凍)	KG	4,168,407	2,230,211	3,099,682	1,794,017
0070103	(さけ及びます(生鮮・冷凍))	KG	162,413	86,783	67,731	22,146
0070113	(甲殻類及び軟体動物)	KG	3,619,817	1,545,471	2,635,049	1,158,494
00701133	《かに》	KG	2,713,801	1,140,801	1,924,920	854,746
00701136	《うに》	KG	901,704	401,677	706,458	301,700
2	食料に適さない原材料			542,253		680,377
207	木材及びコルク			514,185		655,598
20701	木材			514,185		655,598
2070101	(針葉樹の丸太)	CM	27,918	476,238	43,393	635,713
2070105	(製材)			37,947		19,885
213	粗鉱物	MT	8,100	28,068	8,100	24,779
21303	粗鉱物(除りん鉱石)	MT	8,100	28,068	8,100	24,779
2130305	(天然黒鉛及びカオリン等)	MT	8,100	28,068	8,100	24,779
3	鉱物性燃料			301,055		336,187
301	石炭・コークス及びべん炭	MT	30,276	301,055	39,957	336,187
30101	石炭	MT	30,276	301,055	38,908	310,918
3010105	(一般炭)	MT	30,276	301,055	38,908	310,918
6	原料別製品			944		1,997
609	織物用糸及び繊維製品			944		1,997
	(紋 別)					
	<u>総 額</u>			<u>9,525,294</u>		<u>8,535,616</u>
0	食料品及び動物			9,255,800		8,304,741
007	魚介類及び同調製品	MT	20,510	9,255,800	21,193	8,304,741
00701	魚介類(生鮮・冷凍)	KG	20,508,143	9,252,662	21,188,150	8,301,100
0070113	(甲殻類及び軟体動物)	KG	20,391,394	9,050,734	21,086,333	8,114,359
00701133	《かに》	KG	20,332,586	9,019,439	21,083,705	8,112,701
00701136	《うに》	KG	58,459	31,074	-	-
00703	魚介類の調製品	MT	3	3,138	4	3,641
2	食料に適さない原材料			70,920		130,870
207	木材及びコルク			70,920		130,870
20701	木材			70,920		130,870
2070101	(針葉樹の丸太)	CM	3,702	70,920	9,085	130,870
20701012	《もみ及びとうひ》	CM	3,702	70,920	9,085	130,870
3	鉱物性燃料			179,203		91,443
301	石炭・コークス及びべん炭	MT	20,227	179,203	13,424	91,443
30101	石炭	MT	20,227	179,203	13,424	91,443
3010105	(一般炭)	MT	20,227	179,203	13,424	91,443
6	原料別製品			19,035		7,112
607	紙類及び同製品	MT	7	1,342	12	1,875
609	織物用糸及び繊維製品			17,181		4,878
705	輸送用機器			336		-

第4表 輸入品別表

(十勝、根室)

番 号	品 名	数量 単位	平成19年		平成18年	
			数 量	価 額	数 量	価 額
				千円		千円
	(十 勝)					
	総 額			2,448,540		3,995,470
0	食料品及び動物			885,786		527,547
009	穀物及び同調製品	MT	12,678	332,772	14,359	245,266
00907	とうもろこし	MT	12,678	332,772	14,359	245,266
017	飼料	MT	16,760	553,014	10,000	282,281
01703	植物性油かす	MT	16,760	553,014	10,000	282,281
2	食料に適さない原材料			129,466		48,774
207	木材及びコルク			129,466		48,774
20701	木材			129,466		48,774
2070101	(針葉樹の丸太)	CM	6,988	123,814	3,938	48,774
20701012	《もみ及びとうひ》	CM	6,988	123,814	3,938	48,774
2070105	(製材)			5,652		-
3	鉱物性燃料			487,297		599,783
301	石炭・コークス及びべん炭	MT	52,250	487,297	67,768	599,783
30101	石炭	MT	52,250	487,297	67,768	599,783
3010105	(一般炭)	MT	52,250	487,297	67,768	599,783
5	化学製品			945,991		2,819,366
511	肥料	MT	22,144	945,991	70,619	2,819,366
51101	カリ肥料	MT	1,500	55,980	38,613	1,385,890
5110103	(硫酸カリウム)	MT	1,500	55,980	11,310	480,394
	(根 室)					
	総 額			6,635,690		7,139,093
0	食料品及び動物			6,208,834		7,126,099
007	魚介類及び同調製品	MT	11,720	6,208,834	14,444	7,126,099
00701	魚介類(生鮮・冷凍)	KG	11,548,814	6,086,760	14,295,016	7,054,714
0070103	(さけ及びます(生鮮・冷凍))	KG	263,318	142,830	135,088	65,883
0070113	(甲殻類及び軟体動物)	KG	10,989,417	5,758,168	13,659,890	6,759,914
00701131	《えび(生鮮・冷凍)》	KG	100,959	143,446	161,090	190,172
00701133	《かに》	KG	1,053,978	699,534	2,312,005	1,442,030
00701136	《うに》	KG	9,834,480	4,915,188	11,173,592	5,125,072
00703	魚介類の調製品	MT	170	122,074	147	71,385
7	機械類及び輸送用機器			426,856		4,135
703	電気機器			426,856		2,150
70301	重電機器			426,856		2,150
7030101	(発電機及び電動機)	NO	2	355,568	7	2,150

第4表 輸入品別表

(雑 内)

番 号	品 名	数量 単位	平成19年		平成18年	
			数 量	価 額	数 量	価 額
	<u>総 額</u>			千円 <u>7,381,590</u>		千円 <u>10,148,005</u>
0	食料品及び動物			7,071,686		7,882,723
007	魚介類及び同調製品	MT	13,074	7,071,686	17,263	7,882,723
00701	魚介類（生鮮・冷凍）	KG	13,051,652	7,044,220	17,261,229	7,876,889
0070113	（甲殻類及び軟体動物）	KG	13,045,924	7,032,761	17,256,049	7,868,168
00701133	《かに》	KG	10,925,098	6,012,440	15,993,204	7,245,363
00701136	《うに》	KG	2,108,288	1,017,852	1,250,401	608,179
00703	魚介類の調製品	MT	21	27,466	2	5,834
1	飲料及びたばこ			913		727
101	飲料	KL	4	913	4	727
10101	アルコール飲料	L	3,960	913	3,828	727
1010105	（ビール）	L	3,960	913	3,828	727
6	原料別製品			5,380		10,513
609	織物用糸及び繊維製品			5,380		8,446
7	機械類及び輸送用機器			114,220		6,094
701	一般機械			108,832		929
70121	ポンプ及び遠心分離機			86,062		714
7012101	（液体ポンプ）	KG	359,000	86,062	1,050	714
70127	コック・弁類	KG	20,320	22,014	-	-
703	電気機器			1,169		2,915
70301	重電機器			1,169		2,674
7030101	（発電機及び電動機）	NO	6	1,169	-	-
705	輸送用機器			4,219		2,250
70501	自動車	NO	2	4,219	2	2,250
9	特殊取扱品			189,391		2,245,833
901	再輸入品			189,391		2,245,833

第4表 輸入品別表

(青森県)

番 号	品 名	数量 単位	平成19年		平成18年	
			数 量	価 額 千円	数 量	価 額 千円
	<u>総 額</u>			<u>237,999,119</u>		<u>222,763,004</u>
0	食料品及び動物			45,730,373		33,815,906
007	魚介類及び同調製品	MT	14,832	5,315,941	9,942	3,998,311
00701	魚介類(生鮮・冷凍)	KG	12,471,518	2,748,736	8,075,073	2,019,061
00703	魚介類の調製品	MT	2,356	2,567,205	1,864	1,979,250
009	穀物及び同調製品	MT	1,057,153	29,313,051	1,062,805	18,638,787
00907	とうもろこし	MT	883,048	24,101,683	886,241	15,396,458
00911	こうりゃん(飼料用)	MT	148,670	4,143,415	168,267	3,053,608
017	飼料	MT	269,303	10,239,443	327,421	10,374,850
01703	植物性油かす	MT	224,708	8,703,829	280,984	8,826,609
1	飲料及びたばこ			135,807		138,505
2	食料に適さない原材料			108,105,982		106,301,272
207	木材及びコルク			1,378,426		1,830,538
20701	木材			1,365,997		1,814,651
209	パルプ及び古紙	MT	26,586	2,255,007	15,340	1,090,423
213	粗鉱物	MT	276,489	4,350,776	293,732	4,464,498
21303	粗鉱物(除りん鉱石)	MT	276,489	4,350,776	293,732	4,464,498
2130305	(天然黒鉛及びカオリン等)	MT	194,458	3,744,150	206,110	3,819,476
215	金属鉱及びくず	MT	2,547,905	98,753,482	2,854,336	97,750,019
21505	非鉄金属鉱	MT	2,533,101	96,702,617	2,825,129	93,892,746
2150501	(銅鉱)	MT	138,893	35,742,039	204,515	46,395,172
2150503	(ニッケル鉱)	MT	2,237,808	37,695,432	2,406,200	22,297,754
2150507	(鉛鉱)	MT	47,948	9,102,413	39,002	2,604,738
2150509	(亜鉛鉱)	MT	102,006	13,007,649	151,641	18,301,971
21507	非鉄卑金属くず	MT	14,729	1,893,385	29,129	3,631,656
2150701	(灰・鉱さい及びその他のかす)	MT	14,729	1,893,385	29,129	3,631,656
3	鉱物性燃料			38,037,181		35,959,146
301	石炭・コークス及びれん炭	MT	911,174	10,911,772	888,016	9,219,378
30101	石炭	MT	817,164	8,169,820	759,586	6,112,207
3010103	(原料炭)	MT	199,830	2,179,989	217,455	1,789,658
3010105	(一般炭)	MT	617,334	5,989,831	542,131	4,322,549
305	天然ガス及び製造ガス	MT	378,993	27,021,395	406,124	26,346,065
30501	石油ガス類	MT	378,993	27,021,395	406,124	26,346,065
3050101	(液化石油ガス)	MT	378,993	27,021,395	406,124	26,346,065
4	動植物性油脂	MT	3,868	417,978	1,763	162,039
5	化学製品			12,933,892		15,989,627
501	元素及び化合物			10,760,694		14,137,290
50105	放射性元素	GR	64,420,800	9,652,342	576,883,900	12,995,050
6	原料別製品			21,201,792		18,852,307
605	木製品及びコルク製品(除家具)			17,212,885		14,967,868
60503	パルプウッド等	MT	800,851	16,953,556	778,837	14,643,163
6050301	(ウッドチップ)	MT	800,851	16,953,556	778,827	14,640,680
617	金属製品			1,516,458		1,700,351
7	機械類及び輸送用機器			8,619,095		8,910,575
701	一般機械			1,798,327		2,203,884
703	電気機器			6,444,591		6,345,920
70301	重電機器			6,308,991		6,084,030
8	雑製品			1,703,551		1,581,093
9	特殊取扱品			1,113,468		1,052,534

第4表 輸入品別表

(青森・青森空港)

番 号	品 名	数量 単位	平成19年		平成18年	
			数 量	価 額	数 量	価 額
				千円		千円
	(青 森)					
	総 額			65,440,981		79,281,095
0	食料品及び動物			368,020		3,713
2	食料に適さない原材料			37,324,708		51,060,511
207	木材及びコルク			109,635		25,904
20701	木材			109,635		25,904
213	粗鉱物	MT	32,325	317,950	40,355	347,410
21303	粗鉱物(除りん鉱石)	MT	32,325	317,950	40,355	347,410
215	金属鉱及びくず	MT	145,339	36,897,123	228,266	50,687,197
21505	非鉄金属鉱	MT	145,339	36,897,123	228,266	50,687,197
2150501	(銅鉱)	MT	138,893	35,742,039	204,515	46,395,172
3	鉱物性燃料			27,503,593		26,988,168
301	石炭・コークス及びれん炭	MT	44,834	406,595	37,538	269,927
30101	石炭	MT	44,834	406,595	37,538	269,927
3010105	(一般炭)	MT	44,834	406,595	37,538	269,927
303	石油及び同製品			90,986		384,179
30303	石油製品			90,986		384,179
3030311	(石油コークス)	MT	8,555	90,986	4,485	40,816
305	天然ガス及び製造ガス	MT	378,933	27,006,012	406,076	26,334,062
30501	石油ガス類	MT	378,933	27,006,012	406,076	26,334,062
3050101	(液化石油ガス)	MT	378,933	27,006,012	406,076	26,334,062
7	機械類及び輸送用機器			194,811		1,189,873
703	電気機器			193,819		1,188,771
70301	重電機器			192,020		1,188,771
70304	絶縁電線及び絶縁ケーブル	KG	1,714	1,799	-	-
705	輸送用機器			461		571
9	特殊取扱品			49,849		-
901	再輸入品			49,849		-
	(青森空港)					
	総 額			24,119		15,310
2	食料に適さない原材料			439		541
217	その他の動植物性原材料			439		541
21703	植物性原材料			439		541
5	化学製品			419		279
515	プラスチック	MT	0	419	0	279
51503	塩化ビニール樹脂	MT	0	419	-	-
7	機械類及び輸送用機器			3,535		14,013
703	電気機器			3,535		11,855
70301	重電機器			438		228
70303	電気回路等の機器	KG	16	601	-	-
70307	通信機			1,485		1,953
70311	半導体等電子部品			1,011		2,225
8	雑製品			19,726		252
801	照明器具	KG	1,167	18,079	-	-
807	衣類及び同付属品			1,074		-
813	その他の雑製品			573		-
81311	運動用具			573		-

第4表 輸入品別表

(八 戸)

番 号	品 名	数量 単位	平成19年		平成18年	
			数 量	価 額 千円	数 量	価 額 千円
	<u>総 額</u>			<u>172,534,019</u>		<u>143,466,599</u>
0	食料品及び動物			45,362,353		33,811,968
007	魚介類及び同調製品	MT	14,832	5,315,941	9,918	3,994,598
00701	魚介類（生鮮・冷凍）	KG	12,471,518	2,748,736	8,075,073	2,019,061
00703	魚介類の調製品	MT	2,356	2,567,205	1,840	1,975,537
009	穀物及び同調製品	MT	1,052,156	28,945,031	1,062,805	18,638,787
00907	とうもろこし	MT	883,048	24,101,683	886,241	15,396,458
00911	こうりゃん（飼料用）	MT	148,670	4,143,415	168,267	3,053,608
017	飼料	MT	269,303	10,239,443	327,421	10,374,850
01703	植物性油かす	MT	224,708	8,703,829	280,984	8,826,609
1	飲料及びたばこ			135,807		133,685
2	食料に適さない原材料			70,780,835		55,240,220
207	木材及びコルク			1,268,791		1,804,634
20701	木材			1,256,362		1,788,747
2070105	（製材）			918,227		1,018,649
209	パルプ及び古紙	MT	26,586	2,255,007	15,340	1,090,423
20901	パルプ	MT	26,586	2,255,007	15,340	1,090,423
213	粗鉱物	MT	244,164	4,032,826	253,377	4,117,088
21303	粗鉱物（除りん鉱石）	MT	244,164	4,032,826	253,377	4,117,088
2130305	（天然黒鉛及びカオリン等）	MT	194,458	3,744,150	206,110	3,819,476
215	金属鉱及びくず	MT	2,402,566	61,856,359	2,626,070	47,062,822
21505	非鉄金属鉱	MT	2,387,762	59,805,494	2,596,863	43,205,549
2150503	（ニッケル鉱）	MT	2,237,808	37,695,432	2,406,200	22,297,754
2150507	（鉛鉱）	MT	47,948	9,102,413	39,002	2,604,738
2150509	（亜鉛鉱）	MT	102,006	13,007,649	151,641	18,301,971
21507	非鉄卑金属くず	MT	14,729	1,893,385	29,129	3,631,656
2150701	（灰・鉱さい及びその他のかす）	MT	14,729	1,893,385	29,129	3,631,656
3	鉱物性燃料			10,533,588		8,970,978
301	石炭・コークス及びべん炭	MT	866,340	10,505,177	850,478	8,949,451
30101	石炭	MT	772,330	7,763,225	722,048	5,842,280
3010103	（原料炭）	MT	199,830	2,179,989	217,455	1,789,658
3010105	（一般炭）	MT	572,500	5,583,236	504,593	4,052,622
4	動植物性油脂	MT	3,868	417,978	1,763	162,039
5	化学製品			12,933,473		15,956,762
501	元素及び化合物			10,760,694		14,104,704
50105	放射性元素	GR	64,420,800	9,652,342	576,883,900	12,995,050
517	その他の化学製品	MT	17,174	1,132,608	17,903	1,064,800
6	原料別製品			21,201,792		18,850,883
605	木製品及びコルク製品（除家具）			17,212,885		14,966,825
60503	パルプウッド等	MT	800,851	16,953,556	778,837	14,643,163
6050301	（ウッドチップ）	MT	800,851	16,953,556	778,827	14,640,680
617	金属製品			1,516,458		1,700,351
7	機械類及び輸送用機器			8,420,749		7,706,689
701	一般機械			1,797,796		2,201,195
703	電気機器			6,247,237		5,145,294
70301	重電機器			6,116,533		4,895,031
8	雑製品			1,683,825		1,580,841
9	特殊取扱品			1,063,619		1,052,534
901	再輸入品			1,063,619		1,052,534

第4表 輸入品別表

(岩手県)

番 号	品 名	数量 単位	平成19年		平成18年	
			数 量	価 額 千円	数 量	価 額 千円
	<u>総 額</u>			<u>18,405,005</u>		<u>16,186,330</u>
0	食料品及び動物			5,440,779		3,947,129
007	魚介類及び同調製品	MT	228	97,770	118	55,167
00701	魚介類(生鮮・冷凍)	KG	129,976	46,870	8,440	2,749
00703	魚介類の調製品	MT	98	50,900	110	52,418
009	穀物及び同調製品	MT	188,492	5,154,529	198,257	3,572,924
00905	大麦及びはだか麦	MT	24,493	862,195	30,046	634,862
00907	とうもろこし	MT	140,551	3,649,909	142,015	2,451,722
00911	こうりゃん(飼料用)	MT	23,448	642,425	26,196	486,340
011	果実及び野菜	KG	144,090	42,082	80,872	42,903
01103	野菜	KG	144,090	42,082	31,912	14,423
017	飼料	MT	2,870	106,339	8,497	276,135
01703	植物性油かす	MT	2,868	106,063	8,217	272,179
2	食料に適さない原材料			7,716,676		7,520,471
205	生ゴム	MT	300	72,112	-	-
20505	合成ゴム	MT	300	72,112	-	-
207	木材及びコルク			7,516,329		7,345,304
20701	木材			7,514,631		7,345,304
2070101	(針葉樹の丸太)	CM	341,536	6,170,012	398,607	5,448,268
2070103	(その他の丸太)	CM	43,908	844,554	53,441	1,015,958
2070105	(製材)			143,881		212,153
2070107	(ラワン)	CM	2,225	58,560	8,225	189,041
213	粗鉱物	MT	9,115	128,235	19,636	175,167
21301	りん鉱石	MT	8,415	121,935	11,577	133,362
3	鉱物性燃料			3,148,845		3,100,289
301	石炭・コークス及びびれん炭	MT	198,488	2,282,611	194,608	1,795,216
30101	石炭	MT	164,529	1,445,422	161,009	1,216,782
3010101	(無煙炭)	MT	31,133	286,615	68,873	513,809
3010105	(一般炭)	MT	133,396	1,158,807	92,136	702,973
303	石油及び同製品			866,234		1,305,073
30303	石油製品			866,234		1,305,073
3030311	(石油コークス)	MT	77,147	866,234	121,141	1,024,135
5	化学製品			880,676		11,855
511	肥料	MT	26,959	853,489	-	-
6	原料別製品			823,539		958,540
605	木製品及びコルク製品(除家具)			408,914		731,545
60501	合板・ウッドパネル			326,563		644,316
6050101	(合板)			326,563		644,316
609	織物用糸及び繊維製品			76,707		2,427
613	鉄鋼	MT	3,774	306,298	2,110	183,153
61303	合金鉄	MT	2,074	219,538	2,110	183,153
7	機械類及び輸送用機器			346,329		639,590
701	一般機械			298,780		601,004
70101	原動機	MT	32	80,996	72	159,730
7010107	(その他の内燃機関)	KG	33,028	80,996	72,944	159,730
70107	金属加工機械			140,775		86,077
8	雑製品			45,062		2,150
803	家具	KG	68,002	35,457	2,356	1,185
9	特殊取扱品			3,099		6,306

第4表 輸入品別表

(宮 古)

番 号	品 名	数量 単位	平成19年		平成18年	
			数 量	価 額	数 量	価 額
	<u>総 額</u>			千円 <u>6,327,657</u>		千円 <u>6,284,963</u>
0	食料品及び動物			99,559		91,737
003	肉類及び同調製品	MT	88	36,888	-	-
00301	牛肉（生鮮・冷凍）	MT	88	36,888	-	-
007	魚介類及び同調製品	MT	119	58,250	110	52,418
00701	魚介類（生鮮・冷凍）	KG	21,000	7,350	-	-
00703	魚介類の調製品	MT	98	50,900	110	52,418
011	果実及び野菜	KG	6,300	4,421	57,360	35,363
01103	野菜	KG	6,300	4,421	8,400	6,883
2	食料に適さない原材料			4,900,685		5,350,046
207	木材及びコルク			4,772,450		5,194,351
20701	木材			4,772,450		5,194,351
2070101	（針葉樹の丸太）	CM	235,478	4,192,985	286,711	3,872,465
2070103	（その他の丸太）	CM	13,619	296,476	38,676	754,874
2070105	（製材）			143,881		212,153
2070107	（ラワン）	CM	390	7,632	2,745	45,392
213	粗鉱物	MT	9,115	128,235	14,595	155,695
21301	りん鉱石	MT	8,415	121,935	11,577	133,362
21303	粗鉱物（除りん鉱石）	MT	700	6,300	3,018	22,333
2130307	（塩）	MT	700	6,300	3,000	21,988
3	鉱物性燃料			83,145		76,030
301	石炭・コークス及びべん炭	MT	10,612	83,145	10,419	76,030
5	化学製品			856,314		11,855
511	肥料	MT	26,959	853,489	-	-
51101	カリ肥料	MT	26,959	853,489	-	-
5110101	（塩化カリウム）	MT	26,959	853,489	-	-
517	その他の化学製品	MT	300	2,825	369	10,202
6	原料別製品			387,954		755,295
605	木製品及びコルク製品（除家具）			377,824		731,545
60501	合板・ウッドパネル			326,563		644,316
6050101	（合板）			326,563		644,316
609	織物用糸及び繊維製品			2,033		2,427
611	非金属鉱物製品			8,097		16,461

第4表 輸入品別表

(大船渡、釜石)

番 号	品 名	数量 単位	平成19年		平成18年	
			数 量	価 額	数 量	価 額
				千円		千円
	(大船渡)					
	総 額			6,816,756		6,056,264
0	食料品及び動物			80,628		10,289
007	魚介類及び同調製品	MT	109	39,520	8	2,749
00701	魚介類(生鮮・冷凍)	KG	108,976	39,520	8,440	2,749
2	食料に適さない原材料			2,815,991		2,170,425
205	生ゴム	MT	300	72,112	-	-
20505	合成ゴム	MT	300	72,112	-	-
207	木材及びコルク			2,743,879		2,150,953
20701	木材			2,742,181		2,150,953
2070101	(針葉樹の丸太)	CM	106,058	1,977,027	111,896	1,575,803
2070103	(その他の丸太)	CM	30,289	548,078	14,765	261,084
2070107	(ラワン)	CM	1,835	50,928	5,480	143,649
3	鉱物性燃料			3,065,700		3,024,259
301	石炭・コークス及びべん炭	MT	187,876	2,199,466	184,189	1,719,186
30101	石炭	MT	164,529	1,445,422	161,009	1,216,782
3010101	(無煙炭)	MT	31,133	286,615	68,873	513,809
3010105	(一般炭)	MT	133,396	1,158,807	92,136	702,973
303	石油及び同製品			866,234		1,305,073
30303	石油製品			866,234		1,305,073
3030311	(石油コークス)	MT	77,147	866,234	121,141	1,024,135
6	原料別製品			435,585		203,245
609	織物用糸及び繊維製品			74,674		-
613	鉄鋼	MT	3,774	306,298	2,110	183,153
61303	合金鉄	MT	2,074	219,538	2,110	183,153
7	機械類及び輸送用機器			346,329		639,590
701	一般機械			298,780		601,004
70101	原動機	MT	32	80,996	72	159,730
7010107	(その他の内燃機関)	KG	33,028	80,996	72,944	159,730
70107	金属加工機械			140,775		86,077
703	電気機器			23,361		38,586
8	雑製品			45,062		2,150
803	家具	KG	68,002	35,457	2,356	1,185
9	特殊取扱品			3,099		6,306
	(釜 石)					
	総 額			5,260,592		3,845,103
0	食料品及び動物			5,260,592		3,845,103
009	穀物及び同調製品	MT	188,492	5,154,529	198,257	3,572,924
00905	大麦及びはだか麦	MT	24,493	862,195	30,046	634,862
00907	とうもろこし	MT	140,551	3,649,909	142,015	2,451,722
00911	こうりゃん(飼料用)	MT	23,448	642,425	26,196	486,340
017	飼料	MT	2,868	106,063	8,217	272,179
01703	植物性油かす	MT	2,868	106,063	8,217	272,179

第4表 輸入品別表

(秋田県)

番 号	品 名	数量 単位	平成19年		平成18年	
			数 量	価 額	数 量	価 額
	<u>総 額</u>			千円 162,142,802		千円 140,235,777
0	食料品及び動物			386,571		659,036
1	飲料及びたばこ			3,338		785
2	食料に適さない原材料			95,335,614		78,215,292
207	木材及びコルク			27,450,429		25,423,287
20701	木材			27,410,365		25,360,211
2070101	(針葉樹の丸太)	CM	470,673	8,206,313	572,358	7,453,801
2070103	(その他の丸太)	CM	54,271	1,068,202	78,825	1,362,154
2070105	(製材)			17,434,376		14,957,669
213	粗鉱物	MT	123,741	995,033	156,498	1,060,136
21303	粗鉱物(除りん鉱石)	MT	123,741	995,033	156,498	1,060,136
215	金属鉱及びくず	MT	427,833	66,508,725	379,117	51,372,782
21505	非鉄金属鉱	MT	426,561	64,044,805	377,374	49,081,806
2150509	(亜鉛鉱)	MT	410,212	55,088,210	375,610	47,706,035
21507	非鉄卑金属くず	MT	1,014	777,542	1,525	1,079,259
3	鉱物性燃料			35,128,125		32,982,653
301	石炭・コークス及びべれん炭	MT	2,908,389	21,698,424	3,155,063	21,963,393
30101	石炭	MT	2,897,837	21,339,255	3,144,686	21,722,493
3010103	(原料炭)	MT	491,844	2,758,859	526,811	2,906,176
3010105	(一般炭)	MT	2,405,993	18,580,396	2,617,875	18,816,317
303	石油及び同製品			13,421,965		11,019,260
30301	原油及び粗油	KL	112,320	6,664,508	123,752	6,011,575
30303	石油製品			6,757,457		5,007,685
3030307	(重油)	KL	122,001	6,586,811	95,219	4,083,054
5	化学製品			2,458,759		2,295,688
501	元素及び化合物			1,326,450		1,449,269
50103	無機化合物	MT	7,711	1,115,017	7,874	1,215,484
511	肥料	MT	21,570	744,388	14,035	433,942
6	原料別製品			16,190,777		14,463,652
605	木製品及びコルク製品(除家具)			13,737,695		12,080,516
60501	合板・ウッドパネル			2,849,196		3,228,467
6050101	(合板)			2,849,196		3,228,467
60503	パルプウッド等	MT	407,030	8,201,462	366,117	6,548,302
6050301	(ウッドチップ)	MT	405,680	8,059,514	365,113	6,415,791
60505	建築用木工品及び木製建具	KG	9,826,090	1,834,812	7,975,853	1,389,607
613	鉄鋼	MT	4,010	556,804	5,421	541,434
617	金属製品			616,916		298,570
7	機械類及び輸送用機器			5,982,232		5,420,349
701	一般機械			4,836,997		1,136,549
70101	原動機	MT	739	858,040	-	-
703	電気機器			955,938		4,061,357
8	雑製品			6,493,882		6,177,525
807	衣類及び同付属品			3,839,979		3,032,647
80701	衣類	DZ	159,823	2,656,376	138,193	1,842,145
8070101	(男子用衣類)	DZ	61,739	1,494,672	36,177	731,615
8070103	(女子用及び乳幼児用衣類)	DZ	77,643	991,288	76,169	907,848
80705	メリヤス編み及びクロセ編み衣類			1,182,409		1,175,436
813	その他の雑製品			2,005,043		2,085,194
9	特殊取扱品			163,504		18,683

第 4 表 輸入品別表

(秋田船川・秋田空港)

番 号	品 名	数量 単位	平成 1 9 年		平成 1 8 年	
			数 量	価 額 千円	数 量	価 額 千円
	(秋田船川)					
	総 額			161,993,649		140,098,267
0	食料品及び動物			386,571		659,036
1	飲料及びたばこ			3,338		785
2	食料に適さない原材料			95,334,988		78,215,292
207	木材及びコルク			27,450,429		25,423,287
20701	木材			27,410,365		25,360,211
2070101	(針葉樹の丸太)	CM	470,673	8,206,313	572,358	7,453,801
2070105	(製材)			17,434,376		14,957,669
215	金属鉱及びくず	MT	427,833	66,508,725	379,117	51,372,782
21505	非鉄金属鉱	MT	426,561	64,044,805	377,374	49,081,806
2150509	(亜鉛鉱)	MT	410,212	55,088,210	375,610	47,706,035
3	鉱物性燃料			35,128,125		32,982,653
301	石炭・コークス及びれん炭	MT	2,908,389	21,698,424	3,155,063	21,963,393
30101	石炭	MT	2,897,837	21,339,255	3,144,686	21,722,493
3010103	(原料炭)	MT	491,844	2,758,859	526,811	2,906,176
3010105	(一般炭)	MT	2,405,993	18,580,396	2,617,875	18,816,317
303	石油及び同製品			13,421,965		11,019,260
30301	原油及び粗油	KL	112,320	6,664,508	123,752	6,011,575
30303	石油製品			6,757,457		5,007,685
3030307	(重油)	KL	122,001	6,586,811	95,219	4,083,054
5	化学製品			2,458,759		2,295,688
501	元素及び化合物			1,326,450		1,449,269
6	原料別製品			16,189,881		14,462,739
605	木製品及びコルク製品(除家具)			13,737,695		12,080,516
60501	合板・ウッドパネル			2,849,196		3,228,467
6050101	(合板)			2,849,196		3,228,467
60503	パルプウッド等	MT	407,030	8,201,462	366,117	6,548,302
6050301	(ウッドチップ)	MT	405,680	8,059,514	365,113	6,415,791
60505	建築用木工品及び木製建具	KG	9,826,090	1,834,812	7,975,853	1,389,607
7	機械類及び輸送用機器			5,888,664		5,305,804
701	一般機械			4,752,700		1,031,447
8	雑製品			6,439,819		6,166,119
807	衣類及び同付属品			3,839,979		3,032,647
80701	衣類	DZ	159,823	2,656,376	138,193	1,842,145
8070101	(男子用衣類)	DZ	61,739	1,494,672	36,177	731,615
80705	メリヤス編み及びクロセ編み衣類			1,182,409		1,175,436
813	その他の雑製品			2,005,043		2,085,194
9	特殊取扱品			163,504		8,037
	(秋田空港)					
	総 額			149,153		137,510
2	食料に適さない原材料			626		-
6	原料別製品			896		913
7	機械類及び輸送用機器			93,568		114,545
701	一般機械			84,297		105,102
8	雑製品			54,063		11,406
811	精密機器類			51,787		11,406
81101	科学光学機器			51,787		11,406

第5表 輸出品別国別表

(管内)

品目番号 及び 国名番号	品 名 及 び 国 名	数量 単位	平成19年		平成18年	
			数 量	価 額	数 量	価 額
				千円		千円
007	魚介類及び同調製品	MT	158,328	37,834,319	157,007	37,035,771
103	大韓民国		20,919	2,270,494	16,785	1,731,577
105	中華人民共和国		106,844	21,118,714	111,141	23,708,424
108	香港		236	7,179,806	168	4,861,547
111	タイ		8,976	1,457,413	5,379	958,863
606	ニュージーランド		4,391	1,524,661	5,053	1,493,617
215	金属鉱及びくず	MT	577,156	24,333,691	693,453	20,697,875
103	大韓民国		448,752	17,193,725	364,108	10,271,775
105	中華人民共和国		55,023	3,996,930	121,471	5,027,708
106	台湾		48,888	1,831,842	163,696	4,042,779
108	香港		1,773	439,175	513	53,069
110	ベトナム		21,211	808,982	3,496	115,239
30301	石油製品			7,704,113		14,764,860
103	大韓民国			2,663,662		1,265,042
105	中華人民共和国			4,112,594		8,471,439
112	シンガポール			44,356		54,559
224	ロシア			386,674		316,226
304	アメリカ合衆国			483,162		4,086,830
501	元素及び化合物			13,887,352		7,522,043
103	大韓民国			5,724,976		4,138,546
105	中華人民共和国			6,416,866		1,692,600
106	台湾			1,273,381		801,234
220	イタリア			362,734		419,754
304	アメリカ合衆国			32,012		58,186
503	鉱物性タール及び粗製薬品	MT	299,877	30,979,078	284,664	28,273,410
103	大韓民国		202,579	20,736,760	228,641	23,338,412
105	中華人民共和国		10,008	983,128	5,003	505,781
106	台湾		87,290	9,259,190	51,020	4,429,217
60601	紙及び板紙	MT	296,203	24,394,975	226,790	18,853,759
103	大韓民国		22,698	2,154,031	13,958	1,292,977
105	中華人民共和国		61,675	5,396,789	55,517	5,017,734
106	台湾		23,124	1,963,699	28,673	2,299,355
111	タイ		56,762	4,248,016	38,659	3,014,132
113	マレーシア		37,720	2,593,487	20,532	1,479,604
611	鉄鋼	MT	797,928	151,985,595	669,103	113,434,030
103	大韓民国		353,733	65,524,403	228,495	40,717,889
105	中華人民共和国		108,492	13,889,504	115,256	14,249,774
106	台湾		120,571	36,957,395	108,248	28,804,445
113	マレーシア		13,649	10,948,461	6,619	3,879,271
304	アメリカ合衆国		63,510	6,011,734	77,146	7,375,476

第 5 表 輸出品別国別表

(管内)

品目番号 及び 国名番号	品 名 及 び 国 名	数量 単位	平成 1 9 年		平成 1 8 年	
			数 量	価 額	数 量	価 額
				千円		千円
701	一般機械			100,062,298		73,670,423
103	大韓民国			11,479,790		2,659,790
105	中華人民共和国			12,809,665		15,309,548
108	香港			18,026,320		14,134,249
207	オランダ			13,744,578		8,750,223
304	アメリカ合衆国			7,836,924		7,888,589
703	電気機器			41,460,460		51,037,765
105	中華人民共和国			15,973,212		13,277,862
106	台湾			9,427,246		18,738,091
108	香港			1,601,909		1,673,548
113	マレーシア			6,763,608		6,941,964
304	アメリカ合衆国			1,764,304		1,717,928
70503	自動車	NO	32,624	21,488,826	28,316	16,098,914
147	アラブ首長国連邦		1,734	647,979	1,538	497,053
205	英国		22	29,325	9	10,534
224	ロシア		28,039	20,178,451	23,888	14,663,908
407	ペルー		388	146,963	413	155,910
409	チリ		2,064	306,631	1,092	198,391
70505	自動車の部分品	KG	34,326,761	36,900,067	37,384,604	39,733,774
103	大韓民国		575,278	1,008,263	717,423	1,089,576
207	オランダ		758,125	1,385,262	1,058,566	1,724,646
213	ドイツ		1,041,677	1,367,135	1,490,887	1,943,065
218	スペイン		1,522,555	3,249,093	1,336,435	2,595,845
304	アメリカ合衆国		18,539,175	27,161,933	21,292,918	30,041,549
7051301	船舶	NO	41	42,754,817	60	21,718,427
108	香港		3	6,484,226	3	5,620,810
230	ギリシャ		2	5,162,946	-	-
312	パナマ		8	21,816,440	6	15,659,820
515	リベリア		1	2,697,806	-	-
625	マーシャル		1	3,337,820	-	-
901	再輸出品			7,632,357		8,978,484
103	大韓民国			268,624		375,116
105	中華人民共和国			1,478,227		2,219,191
205	英国			902,039		26,461
304	アメリカ合衆国			556,700		1,129,308
601	オーストラリア			3,254,376		2,050,157

第 5 表輸出品別国別表

(北海道)

品目番号 及び 国名番号	品 名 及 び 国 名	数量 単位	平成 1 9 年		平成 1 8 年	
			数 量	価 額	数 量	価 額
				千円		千円
007	魚介類及び同調製品	MT	133,459	33,642,488	137,118	34,235,469
103	大韓民国		15,567	1,687,169	14,761	1,533,730
105	中華人民共和国		93,234	19,357,661	100,860	22,648,282
108	香港		223	6,052,307	106	3,964,156
304	アメリカ合衆国		778	1,284,915	706	1,059,115
606	ニュージーランド		4,391	1,524,661	5,053	1,493,617
503	鉱物性タール及び粗製薬品	MT	299,877	30,979,078	284,664	28,273,410
103	大韓民国		202,579	20,736,760	228,641	23,338,412
105	中華人民共和国		10,008	983,128	5,003	505,781
106	台湾		87,290	9,259,190	51,020	4,429,217
611	鉄鋼	MT	603,848	65,680,034	453,960	44,831,213
103	大韓民国		294,841	24,120,046	162,343	12,306,145
105	中華人民共和国		65,166	4,561,675	83,919	4,666,141
111	タイ		48,168	4,420,423	47,552	4,369,633
113	マレーシア		13,649	10,948,461	6,619	3,879,271
304	アメリカ合衆国		39,054	4,049,941	44,454	4,465,228
701	一般機械			59,189,256		46,687,462
103	大韓民国			10,111,035		1,442,062
105	中華人民共和国			5,948,606		11,193,175
108	香港			7,910,639		6,447,716
223	ポーランド			6,136,573		4,374,103
304	アメリカ合衆国			6,916,461		6,971,242
703	電気機器			21,951,371		20,403,682
103	大韓民国			808,410		1,151,588
105	中華人民共和国			7,591,991		5,002,946
106	台湾			5,178,214		4,549,460
113	マレーシア			4,035,428		4,529,514
304	アメリカ合衆国			1,027,599		992,038
70505	自動車の部分品	KG	23,720,289	25,540,000	26,237,938	28,567,579
103	大韓民国		575,278	1,008,263	717,103	1,088,642
105	中華人民共和国		827,155	707,041	721,158	530,634
213	ドイツ		1,041,677	1,367,135	1,490,887	1,943,065
302	カナダ		252,367	502,938	20,811	7,550
304	アメリカ合衆国		12,688,523	20,940,544	15,324,046	24,112,611
7051301	船舶	NO	36	24,524,817	56	12,033,627
108	香港		3	6,484,226	3	5,620,810
230	ギリシャ		2	5,162,946	-	-
312	パナマ		3	3,586,440	3	5,975,320
515	リベリア		1	2,697,806	-	-
625	マーシャル		1	3,337,820	-	-

第 5 表 輸出品別国別表

(函 館)

品目番号 及び 国名番号	品 名 及 び 国 名	数量 単位	平成 1 9 年		平成 1 8 年	
			数 量	価 額	数 量	価 額
				千円		千円
007	魚介類及び同調製品	MT	5,760	673,875	8,437	1,163,755
103	大韓民国		3,447	262,069	1,866	118,241
105	中華人民共和国		2,053	287,654	6,214	1,010,083
213	ドイツ		20	12,722	-	-
224	ロシア		60	5,312	26	2492
302	カナダ		180	106,118	-	-
215	金属鉱及びびくず	MT	37,421	1,460,665	44,213	1,255,248
103	大韓民国		33,097	1,277,976	15,316	423,524
105	中華人民共和国		-	-	11,936	343,801
106	台湾		4,324	182,689	16,961	487,923
60705092	漁網	KG	125,886	70,732	77,948	62,674
103	大韓民国		56,392	41,852	61,948	47,711
105	中華人民共和国		69,494	28,880	-	-
701	一般機械			629,790		16,312
103	大韓民国			417,966		-
105	中華人民共和国			41,449		3,043
113	マレーシア			166,810		-
224	ロシア			3,565		13,269
7051301	船舶	NO	8	17,467,758	7	11,631,130
108	香港		3	6,484,226	3	5,620,810
221	マルタ		1	2,696,673	-	-
312	パナマ		1	2,250,000	3	5,975,320
515	リベリア		1	2,697,806	-	-
625	マーシャル		1	3,337,820	-	-
901	再輸出品			203,915		81,991
103	大韓民国			750		-
105	中華人民共和国			-		4,644
106	台湾			-		439
304	アメリカ合衆国			203,165		76,908

第5表 輸出品別国別表

(室 蘭)

品目番号 及び 国名番号	品 名 及 び 国 名	数量 単位	平成 1 9 年		平成 1 8 年	
			数 量	価 額	数 量	価 額
				千円		千円
215	金属鉱及びくず	MT	68,459	2,786,557	65,946	1,951,145
103	大韓民国		36,364	1,439,394	34,803	1,085,014
105	中華人民共和国		15,703	668,476	20,937	595,924
106	台湾		5,366	245,603	8,392	210,459
110	ベトナム		11,026	433,084	1,814	59,748
30301	石油製品			4,291,082		12,789,349
103	大韓民国			-		326,542
105	中華人民共和国			3,808,458		8,375,977
304	アメリカ合衆国			482,624		4,086,830
50101	有機化合物			11,684,311		5,020,718
103	大韓民国			5,508,656		4,053,406
105	中華人民共和国			5,336,729		415,507
106	台湾			838,926		294,650
112	シンガポール			-		257,155
503	鉱物性タール及び粗製薬品	MT	299,877	30,979,078	277,409	27,804,820
103	大韓民国		202,579	20,736,760	228,641	23,338,412
105	中華人民共和国		10,008	983,128	5,003	505,781
106	台湾		87,290	9,259,190	43,765	3,960,627
611	鉄鋼	MT	377,999	52,383,154	259,823	35,595,006
103	大韓民国		158,360	16,268,190	35,743	6,832,705
105	中華人民共和国		63,524	4,369,126	83,044	4,539,589
111	タイ		48,010	4,411,252	47,362	4,356,490
113	マレーシア		13,422	10,929,786	6,474	3,869,113
304	アメリカ合衆国		25,704	2,982,382	31,891	3,385,267
701	一般機械			20,549,114		15,461,499
103	大韓民国			8,816,226		849,480
105	中華人民共和国			4,814,950		10,351,575
208	ベルギー			2,234,798		1,670,707
302	カナダ			2,688,848		181,751
304	アメリカ合衆国			825,353		320,340
703	電気機器			5,057,850		3,045,156
103	大韓民国			166,912		115,002
105	中華人民共和国			3,171,317		1,492,335
123	インド			210,588		236,620
207	オランダ			228,920		-
304	アメリカ合衆国			1,017,805		987,915
7051301	船舶	NO	3	6,336,440	-	-
230	ギリシャ		1	5,000,000	-	-
312	パナマ		2	1,336,440	-	-

第5表 輸出品別国別表

(苦小牧)

品目番号 及び 国名番号	品 名 及 び 国 名	数量 単位	平成 1 9 年		平成 1 8 年	
			数 量	価 額	数 量	価 額
				千円		千円
007	魚介類及び同調製品	MT	83,198	15,538,048	76,432	15,180,585
103	大韓民国		9,435	910,726	9,810	862,736
105	中華人民共和国		63,533	11,526,172	61,171	12,838,844
110	ベトナム		1,409	245,056	1,303	202,481
111	タイ		4,948	790,059	3,057	458,871
304	アメリカ合衆国		601	1,039,671	255	448,907
215	金属鉱及びくず	MT	46,633	2,052,164	45,265	1,527,898
103	大韓民国		38,753	1,538,688	16,957	442,441
105	中華人民共和国		3,049	306,104	6,555	469,496
106	台湾		3,013	108,815	12,292	344,176
108	香港		309	35,520	104	2,230
112	シンガポール		831	37,639	-	-
30301	石油製品			2,910,547		1,596,859
103	大韓民国			2,559,412		882,784
106	台湾			-		542,044
224	ロシア			348,912		172,031
304	アメリカ合衆国			538		-
601	オーストラリア			1,685		-
60601	紙及び板紙	MT	212,416	17,914,715	165,820	13,978,823
105	中華人民共和国		36,753	3,499,959	32,028	2,870,569
106	台湾		19,957	1,738,313	27,126	2,189,921
111	タイ		55,700	4,143,153	38,535	3,006,745
112	シンガポール		17,571	1,246,538	10,841	765,104
113	マレーシア		21,459	1,688,828	10,864	969,063
611	鉄鋼	MT	100,338	6,289,974	92,629	4,653,122
103	大韓民国		34,837	2,207,262	30,856	1,306,107
105	中華人民共和国		1,353	124,637	412	21,732
106	台湾		14,587	844,661	31,364	1,387,691
110	ベトナム		30,376	1,622,986	18,279	801,820
304	アメリカ合衆国		13,350	1,067,559	7,415	833,057
701	一般機械			28,864,822		23,297,032
108	香港			7,775,761		6,338,282
111	タイ			3,269,002		2,152,248
147	アラブ首長国連邦			1,366,178		1,075,330
223	ポーランド			6,125,735		4,367,061
304	アメリカ合衆国			5,332,289		5,664,909
70505	自動車の部分品	KG	21,179,815	24,443,445	23,994,780	27,705,835
103	大韓民国		575,200	1,007,157	707,953	1,087,078
147	アラブ首長国連邦		1,407,361	158,745	1,083,867	125,872
213	ドイツ		1,037,809	1,302,501	1,490,134	1,921,364
302	カナダ		252,367	502,938	20,710	6,212
304	アメリカ合衆国		12,684,202	20,919,170	15,320,996	24,105,625

第5表 輸出品別国別表

(小樽、石狩)

品目番号 及び 国名番号	品 名 及 び 国 名	数量 単位	平成19年		平成18年	
			数 量	価 額	数 量	価 額
				千円		千円
007	(小 樽) 魚介類及び同調製品	MT	12,665	2,966,252	15,063	3,310,705
105	中華人民共和国		11,956	2,840,716	14,175	2,979,309
106	台湾		21	2,685	-	-
224	ロシア		641	86,660	619	69,039
302	カナダ		-	-	20	9,329
304	アメリカ合衆国		47	36,191	209	237,429
701	一般機械			1,323,538		953,837
104	北朝鮮			-		2,380
105	中華人民共和国			216,734		239,923
111	タイ			-		3,630
224	ロシア			1,103,734		706,187
312	パナマ			3,070		-
70503	自動車	NO	25,728	18,590,936	21,681	13,056,587
104	北朝鮮		-	-	296	157,433
153	カザフスタン		-	-	24	6,618
224	ロシア		25,728	18,590,936	21,360	12,892,106
228	セルビア共和国		-	-	1	430
901	再輸出品			640,492		1,499,247
103	大韓民国			75,283		28,105
105	中華人民共和国			368,016		833,104
224	ロシア			102,858		68,274
304	アメリカ合衆国			94,335		471,594
510	セネガル			-		71,425
007	(石 狩) 魚介類及び同調製品	MT	9,584	3,190,434	8,639	2,721,804
103	大韓民国		992	175,561	957	142,440
105	中華人民共和国		7,846	2,854,892	7,329	2,380,083
106	台湾		74	24,577	31	13,071
110	ベトナム		146	37,047	97	47,189
304	アメリカ合衆国		49	60,778	89	111,882
215	金属鉱及びくず	MT	119,134	5,494,293	206,600	6,795,300
103	大韓民国		65,378	2,419,198	87,697	2,358,249
105	中華人民共和国		19,551	1,830,560	38,232	2,128,267
106	台湾		28,973	1,051,998	72,439	2,061,378
110	ベトナム		5,232	192,537	1,682	55,491
118	インドネシア		-	-	6,550	191,915
611	鉄鋼	MT	125,172	6,880,583	100,927	4,417,868
103	大韓民国		101,644	5,644,594	95,744	4,167,333
106	台湾		23,528	1,235,989	-	-
304	アメリカ合衆国		-	-	5,148	246,089

第5表 輸出品別国別表

(留萌、札幌)

品目番号 及び 国名番号	品 名 及 び 国 名	数量 単位	平成 1 9 年		平成 1 8 年	
			数 量	価 額	数 量	価 額
				千円		千円
517	(留 萌)					
	その他の化学製品	MT	24	14,344	16	10,881
105	中華人民共和国		24	14,344	16	10,881
701	一般機械			117,873		39,274
113	マレーシア			85,000		-
224	ロシア			32,873		39,274
70503	自動車	NO	603	194,211	425	107,175
224	ロシア		603	194,211	425	107,175
	(札 幌)					
007	魚介類及び同調製品	MT	1,479	586,025	4,692	1,533,316
103	大韓民国		45	55,624	17	22,333
105	中華人民共和国		1,106	408,180	3,558	1,245,120
110	ベトナム		36	17,457	-	-
111	タイ		220	47,987	1,086	225,101
304	アメリカ合衆国		19	35,621	3	2,925
701	一般機械			2,363,694		2,532,943
103	大韓民国			145,825		177,246
208	ベルギー			160,208		254,449
213	ドイツ			1,052,144		795,575
225	オーストリア			179,726		149,974
304	アメリカ合衆国			149,758		275,109
703	電気機器			330,430		383,634
103	大韓民国			1,867		720
105	中華人民共和国			320,912		361,282
106	台湾			3,632		7,918
108	香港			368		11,868
110	ベトナム			3,651		561
803	家具	MT	35	107,771	38	72,105
103	大韓民国		3	16,999	-	-
105	中華人民共和国		-	-	6	568
213	ドイツ		15	48,737	8	20,832
304	アメリカ合衆国		17	42,035	24	50,705
901	再輸出品			338,971		165,792
103	大韓民国			8,095		1,077
105	中華人民共和国			271,900		149,551
110	ベトナム			-		13,124
111	タイ			31,199		-
304	アメリカ合衆国			27,777		2,040

第 5 表 輸出品別国別表

(千 歳)

品目番号 及び 国名番号	品 名 及 び 国 名	数量 単位	平成 1 9 年		平成 1 8 年	
			数 量	価 額	数 量	価 額
				千円		千円
001	生きた動物	NO	3	532,009	11	545,759
601	オーストラリア		3	532,009	11	545,759
007	魚介類及び同調製品	MT	102	3,389,355	64	1,401,150
103	大韓民国		1	20,879	6	39,133
105	中華人民共和国		2	2,886	1	26,691
106	台湾		8	30,911	21	53,365
108	香港		82	3,315,514	26	1,264,669
304	アメリカ合衆国		8	17,657	10	16,812
517	その他の化学製品	MT	12	352,580	15	332,015
105	中華人民共和国		-	44,290	-	23,200
111	タイ		3	210,396	2	191,224
118	インドネシア		9	66,181	11	83,451
205	英国		-	17,855	2	27,974
304	アメリカ合衆国		-	8,470	-	-
615	金属製品			2,568,513		2,719,517
105	中華人民共和国			90,502		57,544
111	タイ			9,788		13,659
213	ドイツ			1,437,872		1,441,841
225	オーストリア			11,427		12,852
304	アメリカ合衆国			1,017,985		1,189,545
701	一般機械			2,557,480		2,169,500
105	中華人民共和国			118,299		118,879
106	台湾			296,233		284,424
210	フランス			583,876		553,441
213	ドイツ			179,837		145,395
304	アメリカ合衆国			609,061		707,461
703	電気機器			15,077,840		14,567,890
103	大韓民国			550,158		686,407
105	中華人民共和国			4,048,530		3,051,467
106	台湾			5,022,712		4,525,441
111	タイ			758,330		1,141,959
113	マレーシア			4,017,798		4,509,754
901	再輸出品			3,851,524		2,882,669
103	大韓民国			62,412		167,800
108	香港			53,576		3,304
213	ドイツ			147,732		98,474
304	アメリカ合衆国			140,375		471,452
601	オーストラリア			3,254,376		2,032,674

第 5 表 輸出品別国別表

(釧路、網走、紋別)

品目番号 及び 国名番号	品 名 及 び 国 名	数量 単位	平成 1 9 年		平成 1 8 年	
			数 量	価 額	数 量	価 額
				千円		千円
007	(釧 路) 魚介類及び同調製品	MT	13,977	3,249,338	15,344	3,725,337
103	大韓民国		1,497	178,150	1,931	301,076
105	中華人民共和国		6,299	1,212,254	7,495	1,696,849
111	タイ		1,050	214,462	805	221,273
224	ロシア		501	72,116	-	-
606	ニュージーランド		4,391	1,524,661	5,053	1,493,617
215	金属鉱及びびくず	MT	54,124	1,979,469	61,835	1,692,671
103	大韓民国		44,521	1,642,676	50,025	1,374,826
105	中華人民共和国		-	-	2,420	60,016
106	台湾		5,532	186,981	9,390	257,829
110	ベトナム		4,071	149,812	-	-
60601	紙及び板紙	MT	25,016	1,695,971	16,424	1,034,339
105	中華人民共和国		10,901	747,180	7,837	483,597
106	台湾		3,167	225,386	1,547	109,434
111	タイ		453	45,559	100	5,303
112	シンガポール		2,756	167,370	2,964	186,578
113	マレーシア		7,218	469,935	3,634	227,538
70503	自動車	NO	151	78,077	314	83,639
224	ロシア		151	78,077	314	83,639
007	(網 走) 魚介類及び同調製品	MT	610	473,353	1,003	1,264,869
105	中華人民共和国		51	8,208	-	-
207	オランダ		168	265,039	117	184,865
210	フランス		48	67,199	494	826,999
224	ロシア		289	37,910	273	34,858
304	アメリカ合衆国		54	94,997	119	218,147
701	一般機械			43,706		16,610
224	ロシア			43,706		16,610
70503	自動車	NO	110	46,326	244	77,426
224	ロシア		110	46,326	244	77,426
007	(紋 別) 魚介類及び同調製品	MT	3,144	401,012	3,123	372,348
103	大韓民国		17	15,982	5	3,740
224	ロシア		3,127	385,030	3,118	368,608
60705092	漁網	KG	265,321	66,638	214,736	73,724
224	ロシア		265,321	66,638	214,736	73,724

第 5 表 輸出品別国別表

(十勝、根室、稚内)

品目番号 及び 国名番号	品 名 及 び 国 名	数量 単位	平成 1 9 年		平成 1 8 年	
			数 量	価 額	数 量	価 額
				千円		千円
215	(十 勝)					
	金属鉱及びくず	MT	14,903	525,459	20,693	540,661
103	大韓民国		14,903	525,459	8,176	217,374
106	台湾		-	-	12,517	323,287
	(根 室)					
007	魚介類及び同調製品	MT	286	77,511	604	96,864
103	大韓民国		-	-	72	20,220
105	中華人民共和国		244	69,109	470	68,652
224	ロシア		42	8,402	62	7,992
701	一般機械			27,358		15,991
103	大韓民国			1,450		400
224	ロシア			25,908		15,591
70503	自動車	NO	56	58,145	31	25,814
224	ロシア		56	58,145	31	25,814
7051301	船舶	NO	19	86,521	28	79,171
103	大韓民国		-	-	1	7,000
107	モンゴル		3	3,000	-	-
120	カンボジア		3	22,071	3	5,400
224	ロシア		12	60,450	22	59,421
514	シエラレオネ		1	1,000	-	-
	(稚 内)					
007	魚介類及び同調製品	MT	2,610	498,255	3,638	814,067
103	大韓民国		125	65,458	53	5,699
104	北朝鮮		-	-	30	5,550
105	中華人民共和国		144	147,590	447	402,651
224	ロシア		2,341	285,207	3,087	377,154
304	アメリカ合衆国		-	-	21	23,013
701	一般機械			1,265,849		1,183,517
120	カンボジア			3,105		-
224	ロシア			1,262,744		1,183,517
70503	自動車	NO	259	785,487	344	1,001,984
224	ロシア		259	785,487	344	1,001,984
7051301	船舶	NO	4	627,098	11	137,030
118	インドネシア		1	460,352	-	-
120	カンボジア		-	-	1	980
224	ロシア		2	3,800	10	136,050
230	ギリシャ		1	162,946	-	-

第5表 輸出品別国別表

(青森県)

品目番号 及び 国名番号	品 名 及 び 国 名	数量 単位	平成19年		平成18年	
			数 量	価 額	数 量	価 額
				千円		千円
007	魚介類及び同調製品	MT	17,499	3,352,239	16,909	2,611,814
103	大韓民国		3,578	387,477	1,999	195,882
105	中華人民共和国		11,220	1,536,591	10,281	1,060,142
108	香港		13	1,127,499	62	897,391
111	タイ		354	49,964	410	40,739
407	ペルー		1,645	148,618	19	4,394
215	金属鉱及びくず	MT	148,963	6,618,911	144,975	4,450,176
103	大韓民国		137,095	5,301,658	98,313	2,859,764
105	中華人民共和国		9,820	884,080	26,010	961,791
106	台湾		20	5,528	4,025	95,139
108	香港		1,146	394,096	142	39,694
110	ベトナム		882	33,549	-	-
611	鉄鋼	MT	103,875	79,386,033	134,277	62,569,072
103	大韓民国		58,570	41,267,914	65,898	28,347,437
105	中華人民共和国		8,538	6,829,094	13,229	8,327,046
106	台湾		36,577	31,210,170	55,065	25,752,841
213	ドイツ		17	16,954	-	219
304	アメリカ合衆国		27	36,843	54	91,284
701	一般機械			21,122,640		9,541,197
103	大韓民国			682,011		13,340
105	中華人民共和国			2,051,336		102,202
106	台湾			2,571,135		15,715
108	香港			2,432,910		953,293
207	オランダ			13,001,293		8,128,122
703	電気機器			2,715,100		16,590,412
105	中華人民共和国			1,955,396		3,585,637
108	香港			440,306		205,069
110	ベトナム			110,477		102,281
213	ドイツ			58,202		157,168
304	アメリカ合衆国			37,216		95,998
7051301	船舶	NO	5	18,230,000	4	9,684,800
105	中華人民共和国		-	-	1	300
312	パナマ		5	18,230,000	3	9,684,500
811	精密機器類			1,910,021		3,312,849
103	大韓民国			19,181		50,508
105	中華人民共和国			1,299,286		2,662,363
106	台湾			46,546		135,615
108	香港			180,590		181,403
113	マレーシア			352,189		278,702

第 5 表 輸出品別国別表

(青森・青森空港)

品目番号 及び 国名番号	品 名 及 び 国 名	数量 単位	平成 1 9 年		平成 1 8 年	
			数 量	価 額	数 量	価 額
				千円		千円
007	(青 森) 魚介類及び同調製品	MT	15	1,130,182	15	898,524
105	中華人民共和国		-	1,615	-	-
106	台湾		2	1,068	3	1,683
108	香港		13	1,127,499	12	890,461
215	金属鉱及びくず	MT	111,109	4,525,456	99,717	2,877,064
103	大韓民国		109,394	4,212,584	69,661	2,030,167
105	中華人民共和国		1,715	312,872	13,571	353,109
113	マレーシア		-	-	16,485	493,788
517	その他の化学製品	MT	9	103,181	2	39,391
105	中華人民共和国		6	94,569	1	8,841
108	香港		-	2,529	-	29,262
110	ベトナム		1	4,952	1	1,288
701	一般機械			404,326		575,350
103	大韓民国			5,316		-
105	中華人民共和国			107,684		97,897
108	香港			278,514		415,649
147	アラブ首長国連邦			9,847		5,020
407	ペルー			1,892		-
703	電気機器			2,252,690		3,247,808
105	中華人民共和国			1,955,396		2,699,263
108	香港			66,002		185,005
110	ベトナム			57,227		34,100
213	ドイツ			58,202		155,007
304	アメリカ合衆国			37,216		95,998
811	精密機器類			1,898,174		3,308,446
103	大韓民国			18,955		50,508
105	中華人民共和国			1,299,286		2,662,363
106	台湾			46,546		135,615
108	香港			173,769		180,938
113	マレーシア			352,189		278,702
517	(青森空港) その他の化学製品	MT	2	7,706	2	11,704
110	ベトナム		2	7,706	2	11,704
703	電気機器			50,650		70,342
110	ベトナム			50,650		68,181
213	ドイツ			-		2,161
81311	プラスチック製品	KG	212	3,204	1,964	24,445
110	ベトナム		212	3,204	1,964	24,445

第5表 輸出品別国別表

(八 戸)

品目番号 及び 国名番号	品 名 及 び 国 名	数量 単位	平成 1 9 年		平成 1 8 年	
			数 量	価 額	数 量	価 額
				千円		千円
007	魚介類及び同調製品	MT	17,484	2,222,057	16,894	1,713,290
103	大韓民国		3,578	387,477	1,999	189,502
105	中華人民共和国		11,220	1,534,976	10,281	1,060,142
106	台湾		200	23,312	122	59,677
111	タイ		354	49,964	410	40,739
407	ペルー		1,645	148,618	19	4,394
215	金属鉱及びくず	MT	37,854	2,093,455	45,258	1,573,112
103	大韓民国		27,701	1,089,074	28,652	829,597
105	中華人民共和国		8,105	571,208	12,439	608,682
106	台湾		20	5,528	4,025	95,139
108	香港		1,146	394,096	142	39,694
110	ベトナム		882	33,549	-	-
611	鉄鋼	MT	103,828	79,326,418	134,205	62,458,326
103	大韓民国		58,570	41,267,914	65,888	28,340,577
105	中華人民共和国		8,538	6,829,094	13,229	8,327,046
106	台湾		36,577	31,210,170	55,065	25,752,841
108	香港		3	11,892	5	16,693
110	ベトナム		140	7,348	-	-
701	一般機械			20,716,996		8,964,623
103	大韓民国			676,695		13,340
105	中華人民共和国			1,943,652		4,305
106	台湾			2,571,135		11,630
108	香港			2,154,396		537,644
207	オランダ			13,001,293		8,128,122
7051301	船舶	NO	5	18,230,000	3	9,684,500
312	パナマ		5	18,230,000	3	9,684,500
901	再輸出品			857,730		223,863
105	中華人民共和国			15,281		49,434
111	タイ			4,956		-
118	インドネシア			10,172		-
205	英国			817,159		-
207	オランダ			9,806		-

第 5 表 輸出品別国別表

(岩手県)

品目番号 及び 国名番号	品 名 及 び 国 名	数量 単位	平成 1 9 年		平成 1 8 年	
			数 量	価 額	数 量	価 額
007	魚介類及び同調製品	MT		千円		千円
103	大韓民国		7,295	832,282	2,955	186,523
105	中華人民共和国		1,774	195,848	-	-
110	ベトナム		2,315	217,152	-	-
111	タイ		294	26,609	-	-
111	タイ		2,365	345,071	-	-
224	ロシア		341	27,863	-	-
60601	紙及び板紙	MT				
105	中華人民共和国		5,791	1,241,858	6,877	1,451,485
207	オランダ		2,723	511,915	4,846	1,000,803
304	アメリカ合衆国		30	4,543	-	-
304	アメリカ合衆国		3,038	725,400	2,031	450,682
611	鉄鋼	MT				
105	中華人民共和国		90,064	6,800,479	80,811	5,988,013
106	台湾		34,784	2,498,291	18,108	1,256,587
111	タイ		23,851	1,798,298	13,825	803,014
112	シンガポール		6,262	514,750	5,821	518,480
304	アメリカ合衆国		393	31,020	363	30,337
304	アメリカ合衆国		24,429	1,924,950	32,638	2,818,964
615	金属製品			770,457		914,194
105	中華人民共和国			669,206		785,052
106	台湾			93,073		104,026
108	香港			5,072		21,732
410	ブラジル			2,551		-
602	パプアニューギニア			555		-
701	一般機械			212,965		236,228
103	大韓民国			8,411		290
108	香港			46,491		60,081
111	タイ			37,858		-
118	インドネシア			19,904		-
602	パプアニューギニア			86,795		-
703	電気機器			16,427,887		13,560,387
105	中華人民共和国			6,371,590		4,590,660
106	台湾			4,203,335		2,846,463
108	香港			690,490		1,244,027
113	マレーシア			2,695,480		2,347,364
304	アメリカ合衆国			691,720		628,932

第 5 表 輸出品別国別表

(宮古、大船渡、釜石)

品目番号 及び 国名番号	品 名 及 び 国 名	数量 単位	平成 1 9 年		平成 1 8 年	
			数 量	価 額	数 量	価 額
701	(宮 古)					
	一般機械			86,795		-
602	パプアニューギニア			86,795		-
70503	自動車	NO	4	27,291		-
224	ロシア		1	10,420		-
602	パプアニューギニア		3	16,871		-
70513	船舶類	NO	1	5,511		-
602	パプアニューギニア		1	5,511		-
007	(大船渡)					
	魚介類及び同調製品	MT	6,954	804,419	1,354	83,881
103	大韓民国		1,774	195,848		-
105	中華人民共和国		2,315	217,152		-
110	ベトナム		294	26,609		-
111	タイ		2,365	345,071		-
320	トリニダード・トバゴ		80	8,320		-
60601	紙及び板紙	MT	5,791	1,241,858	6,877	1,451,485
105	中華人民共和国		2,723	511,915	4,846	1,000,803
207	オランダ		30	4,543		-
304	アメリカ合衆国		3,038	725,400	2,031	450,682
615	金属製品			769,902		914,194
105	中華人民共和国			669,206		785,052
106	台湾			93,073		104,026
108	香港			5,072		21,732
410	ブラジル			2,551		-
703	電気機器			16,427,887		13,560,387
105	中華人民共和国			6,371,590		4,590,660
106	台湾			4,203,335		2,846,463
108	香港			690,490		1,244,027
113	マレーシア			2,695,480		2,347,364
304	アメリカ合衆国			691,720		628,932
611	(釜 石)					
	鉄鋼	MT	90,048	6,799,234	80,811	5,988,013
105	中華人民共和国		34,768	2,497,046	18,108	1,256,587
106	台湾		23,851	1,798,298	13,825	803,014
111	タイ		6,262	514,750	5,821	518,480
112	シンガポール		393	31,020	363	30,337
304	アメリカ合衆国		24,429	1,924,950	32,638	2,818,964

第5表 輸出品別国別表

(秋田県)

品目番号 及び 国名番号	品 名 及 び 国 名	数量 単位	平成19年		平成18年	
			数 量	価 額	数 量	価 額
				千円		千円
209	パルプ及び古紙	MT	39,395	2,124,412	53,714	3,002,642
103	大韓民国		1,919	106,690	20,833	1,211,255
105	中華人民共和国		26,976	1,327,247	22,381	1,171,013
106	台湾		10,500	690,475	10,500	620,374
215	金属鉱及びくず	MT	87,519	3,416,173	85,926	2,481,627
103	大韓民国		78,641	3,048,676	52,821	1,510,583
105	中華人民共和国		6,900	307,710	15,381	468,413
106	台湾		1,660	50,228	9,680	259,439
108	香港		318	9,559	267	11,145
113	マレーシア		-	-	7,777	232,047
50103	無機化合物	MT	179,014	1,288,012	222,809	1,649,378
105	中華人民共和国		103,080	844,549	130,684	1,126,680
106	台湾		50,519	434,455	58,905	506,584
113	マレーシア		-	-	12	1,204
117	フィリピン		25,415	9,008	33,208	14,910
60601	紙及び板紙	MT	43,788	2,591,130	31,398	1,763,412
103	大韓民国		8,379	692,551	4,408	347,108
105	中華人民共和国		9,551	450,723	7,860	354,880
108	香港		3,847	336,911	4,073	354,710
110	ベトナム		6,315	344,178	5,659	256,297
113	マレーシア		9,043	434,724	6,034	283,003
609	非金属鉱物製品			1,694,610		1,114,131
103	大韓民国			1,687,058		1,113,775
105	中華人民共和国			6,344		-
613	非鉄金属	MT	8,691	3,651,273	8,161	2,972,026
105	中華人民共和国		1,718	713,409	2,599	849,938
108	香港		3,452	1,348,807	2,521	877,052
111	タイ		804	326,493	702	261,095
113	マレーシア		1,096	451,360	1,337	506,774
118	インドネシア		1,345	662,009	691	360,548
701	一般機械			19,537,437		17,205,536
105	中華人民共和国			4,809,723		3,976,688
106	台湾			721,267		557,753
108	香港			7,636,280		6,673,159
213	ドイツ			1,996,669		1,197,062
304	アメリカ合衆国			920,463		915,947
70505	自動車の部分品	KG	9,809,786	11,279,059	10,613,820	11,022,492
105	中華人民共和国		226,896	295,638	489,840	675,023
207	オランダ		739,597	1,362,342	1,004,066	1,661,412
218	スペイン		1,522,555	3,249,093	1,336,435	2,595,845
304	アメリカ合衆国		5,848,452	6,220,089	5,968,872	5,928,938

第5表 輸出品別国別表

(秋田船川、秋田空港)

品目番号 及び 国名番号	品 名 及 び 国 名	数量 単位	平成19年		平成18年	
			数 量	価 額	数 量	価 額
				千円		千円
215	(秋田船川) 金属鉱及びくず	MT	87,519	3,416,173	85,926	2,481,627
103	大韓民国		78,641	3,048,676	52,821	1,510,583
105	中華人民共和国		6,900	307,710	15,381	468,413
106	台湾		1,660	50,228	9,680	259,439
108	香港		318	9,559	267	11,145
113	マレーシア		-	-	7,777	232,047
60601	紙及び板紙	MT	43,788	2,591,130	31,398	1,763,412
103	大韓民国		8,379	692,551	4,408	347,108
105	中華人民共和国		9,551	450,723	7,860	354,880
108	香港		3,847	336,911	4,073	354,710
110	ベトナム		6,315	344,178	5,659	256,297
113	マレーシア		9,043	434,724	6,034	283,003
613	非鉄金属	MT	8,691	3,651,273	8,161	2,972,026
105	中華人民共和国		1,718	713,409	2,599	849,938
108	香港		3,452	1,348,807	2,521	877,052
111	タイ		804	326,493	702	261,095
113	マレーシア		1,096	451,360	1,337	506,774
118	インドネシア		1,345	662,009	691	360,548
701	一般機械			19,537,437		17,200,079
105	中華人民共和国			4,809,723		3,976,688
106	台湾			721,267		557,753
108	香港			7,636,280		6,671,422
213	ドイツ			1,996,669		1,197,062
304	アメリカ合衆国			920,463		915,947
70505	自動車の部分品	KG	9,809,786	11,279,059	10,613,820	11,022,492
105	中華人民共和国		226,896	295,638	489,840	675,023
207	オランダ		739,597	1,362,342	1,004,066	1,661,412
218	スペイン		1,522,555	3,249,093	1,336,435	2,595,845
224	ロシア		570,037	62,117	661,893	58,824
304	アメリカ合衆国		5,848,452	6,220,089	5,968,872	5,928,938
515	(秋田空港) プラスチック	MT	-	1,942	-	-
117	フィリピン		-	1,942	-	-
703	電気機器			29,872		121,058
103	大韓民国			25,079		100,140
105	中華人民共和国			-		6,891
108	香港			-		4,662
117	フィリピン			4,793		-
601	オーストラリア			-		9,365

第 6 表 輸入品別国別表

(管内)

品目番号 及び 国名番号	品 名 及 び 国 名	数量 単位	平成 1 9 年		平成 1 8 年	
			数 量	価 額	数 量	価 額
				千円		千円
007	魚介類及び同調製品	MT	173,967	93,174,144	205,822	97,018,054
105	中華人民共和国		11,665	8,559,188	15,264	9,979,577
202	ノルウェー		5,208	1,829,037	4,890	1,650,780
224	ロシア		96,081	57,004,266	117,839	59,692,112
302	カナダ		3,902	5,410,958	4,192	4,426,028
304	アメリカ合衆国		25,171	10,485,638	37,287	11,207,578
00907	とうもろこし	MT	2,720,261	72,204,466	2,652,406	46,343,898
105	中華人民共和国		126,946	3,374,603	73,625	1,459,513
210	フランス		360	203,436	403	208,876
304	アメリカ合衆国		2,572,839	67,953,509	2,578,201	44,586,144
413	アルゼンチン		19,941	575,560	-	-
017	飼料	MT	1,044,355	36,413,597	1,048,129	32,282,219
105	中華人民共和国		245,916	7,815,091	149,556	4,369,123
123	インド		150,435	5,426,303	150,165	4,331,380
302	カナダ		100,862	2,772,762	101,599	2,359,588
304	アメリカ合衆国		406,124	15,678,913	459,535	15,561,821
601	オーストラリア		17,424	965,062	21,787	1,084,890
20701	木材			65,118,059		65,247,180
105	中華人民共和国			4,413,402		4,503,873
203	スウェーデン			5,300,192		6,590,804
222	フィンランド			6,093,563		4,927,592
224	ロシア			21,843,788		20,022,121
302	カナダ			7,241,971		8,726,550
21505	非鉄金属鉱	MT	2,967,298	169,339,522	3,204,226	149,842,259
117	フィリピン		1,087,255	19,318,171	987,958	9,524,230
118	インドネシア		1,056,424	23,765,124	1,309,814	16,765,279
304	アメリカ合衆国		150,493	20,434,168	153,070	17,430,378
407	ペルー		109,287	19,287,609	78,518	11,823,537
408	ボリビア		156,182	24,858,920	85,227	12,559,759
30101	石炭	MT	11,722,903	95,896,324	12,096,821	89,469,957
105	中華人民共和国		1,222,858	11,330,387	2,016,921	16,071,589
118	インドネシア		2,729,182	18,937,609	2,369,832	15,287,426
224	ロシア		1,802,689	15,418,351	1,164,577	7,977,388
302	カナダ		255,769	2,955,416	713,962	7,740,735
601	オーストラリア		5,654,639	46,724,748	5,754,519	41,627,543
30301	原油及び粗油	KL	13,434,098	680,857,405	14,149,927	664,533,176
133	イラン		527,382	27,915,158	688,040	31,438,553
137	サウジアラビア		3,569,551	177,074,582	3,703,934	166,364,811
138	クウェート		1,911,501	90,062,029	1,306,184	55,162,985
140	カタール		243,575	12,923,362	547,171	26,517,320
147	アラブ首長国連邦		6,824,668	353,182,932	7,338,946	356,477,688

第 6 表 輸入品別国別表

(管内)

品目番号 及び 国名番号	品 名 及 び 国 名	数量 単位	平成 1 9 年		平成 1 8 年	
			数 量	価 額	数 量	価 額
				千円		千円
30303	石油製品			23,632,350		47,867,521
103	大韓民国			19,036,993		33,062,261
106	台湾			119,351		1,738,896
112	シンガポール			13,028		-
118	インドネシア			2,570,362		5,024,100
304	アメリカ合衆国			1,863,253		1,804,085
30501	石油ガス類	MT	379,840	27,232,788	406,937	26,538,878
103	大韓民国		907	226,776	861	204,816
137	サウジアラビア		68,030	4,640,527	-	-
138	クウェート		237,044	16,879,147	177,960	11,372,109
140	カタール		73,859	5,486,338	183,602	11,767,453
501	元素及び化合物			18,413,952		22,078,801
105	中華人民共和国			3,227,900		3,862,997
210	フランス			9,813,412		11,074,056
213	ドイツ			778,914		541,847
225	オーストリア			929,452		1,412,017
410	ブラジル			818,608		409,617
511	肥料	MT	650,793	31,958,761	756,866	31,228,257
105	中華人民共和国		73,550	2,718,265	54,779	1,631,708
113	マレーシア		18,606	786,447	23,550	772,600
224	ロシア		26,428	804,969	23,666	639,183
302	カナダ		92,958	3,171,944	93,860	2,985,722
304	アメリカ合衆国		376,598	21,473,744	489,461	22,025,580
6050301	ウッドチップ	MT	2,900,101	58,481,889	2,522,070	45,268,531
304	アメリカ合衆国		211,611	4,324,142	163,175	2,709,944
409	チリ		469,903	9,392,213	371,890	6,834,052
410	ブラジル		353,879	7,001,393	207,171	3,696,791
551	南アフリカ共和国		392,588	7,776,392	410,322	7,343,284
601	オーストラリア		1,119,191	23,237,223	917,342	16,699,377
701	一般機械			32,379,171		34,311,797
103	大韓民国			3,123,615		4,083,424
105	中華人民共和国			3,247,410		2,165,371
205	英国			2,199,564		3,451,311
213	ドイツ			8,113,368		7,906,525
220	イタリア			3,107,786		3,382,039
703	電気機器			21,222,728		21,495,957
103	大韓民国			4,651,742		6,573,285
105	中華人民共和国			3,670,293		3,061,454
111	タイ			887,756		503,361
203	スウェーデン			1,066,142		1,125,987
213	ドイツ			6,834,669		3,209,495

第 6 表 輸入品別国別表

(北海道)

品目番号 及び 国名番号	品 名 及 び 国 名	数量 単位	平成 1 9 年		平成 1 8 年	
			数 量	価 額	数 量	価 額
				千円		千円
00103	馬	NO	492	12,592,282	424	10,816,344
205	英国		67	1,577,871	111	2,575,521
206	アイルランド		11	433,512	35	1,626,417
304	アメリカ合衆国		205	6,569,708	271	6,548,044
601	オーストラリア		20	1,937,482	-	-
606	ニュージーランド		1	1,581,831	-	-
007	魚介類及び同調製品	MT	158,871	87,753,382	195,627	92,935,574
105	中華人民共和国		8,957	6,076,453	12,597	7,971,804
224	ロシア		95,278	56,873,014	117,514	59,631,040
302	カナダ		3,655	5,231,692	4,192	4,426,028
304	アメリカ合衆国		24,652	10,291,740	36,422	10,988,525
409	チリ		3,188	1,722,865	3,736	2,257,131
00907	とうもろこし	MT	1,696,662	44,452,874	1,624,150	28,495,718
105	中華人民共和国		109,127	2,910,690	64,807	1,290,377
210	フランス		360	203,436	403	208,876
304	アメリカ合衆国		1,567,059	40,665,830	1,558,763	26,907,100
413	アルゼンチン		19,941	575,560	-	-
017	飼料	MT	771,399	26,043,830	711,469	21,600,120
105	中華人民共和国		194,171	5,930,327	114,786	3,242,131
123	インド		146,177	5,221,837	146,267	4,147,741
302	カナダ		97,107	2,662,815	94,754	2,174,064
304	アメリカ合衆国		201,882	7,795,616	218,245	8,072,565
601	オーストラリア		16,666	939,311	19,942	1,023,564
20701	木材			28,827,066		30,727,014
105	中華人民共和国			4,013,152		3,883,229
222	フィンランド			3,129,751		2,887,673
224	ロシア			4,780,694		4,725,996
302	カナダ			6,280,873		7,834,581
304	アメリカ合衆国			3,768,451		3,816,201
21501	鉄鉱石	MT	1,950,719	14,435,244	2,218,755	13,562,296
123	インド		868,844	6,497,613	993,582	5,668,105
402	ベネズエラ		70,785	907,177	73,506	913,904
601	オーストラリア		1,011,090	7,030,454	1,093,030	6,511,802
30101	石炭	MT	7,843,373	64,941,827	8,031,540	60,418,475
105	中華人民共和国		592,305	5,839,965	1,117,155	9,373,470
118	インドネシア		1,852,919	13,235,887	1,692,483	11,219,725
224	ロシア		1,477,104	12,501,153	789,455	5,232,652
302	カナダ		255,769	2,955,416	638,469	7,263,737
601	オーストラリア		3,621,291	30,001,571	3,749,981	26,780,199

第 6 表 輸入品別国別表

(北海道)

品目番号 及び 国名番号	品 名 及 び 国 名	数量 単位	平成 1 9 年		平成 1 8 年	
			数 量	価 額	数 量	価 額
				千円		千円
30301	原油及び粗油	KL	13,321,778	674,192,897	14,026,175	658,521,601
133	イラン		527,382	27,915,158	688,040	31,438,553
137	サウジアラビア		3,569,551	177,074,582	3,703,934	166,364,811
138	クウェート		1,911,501	90,062,029	1,306,184	55,162,985
140	カタール		243,575	12,923,362	547,171	26,517,320
147	アラブ首長国連邦		6,824,668	353,182,932	7,338,946	356,477,688
30303	石油製品			15,904,645		41,161,060
103	大韓民国			12,287,483		28,610,868
106	台湾			64,536		1,738,896
118	インドネシア			2,570,362		4,079,911
213	ドイツ			10,700		9,133
304	アメリカ合衆国			960,848		785,352
511	肥料	MT	585,533	29,849,211	725,926	30,335,376
105	中華人民共和国		54,210	2,045,780	36,296	1,073,076
113	マレーシア		18,606	786,447	23,550	772,600
302	カナダ		65,999	2,318,455	93,860	2,985,722
304	アメリカ合衆国		376,568	21,470,452	489,433	22,022,620
409	チリ		13,542	707,962	23,259	1,110,793
6050301	ウッドチップ	MT	1,693,570	33,468,819	1,378,130	24,212,060
304	アメリカ合衆国		211,611	4,324,142	163,175	2,709,944
410	ブラジル		353,879	7,001,393	207,171	3,696,791
412	ウルグアイ		80,131	1,599,174	100,384	1,944,164
551	南アフリカ共和国		392,588	7,776,392	410,322	7,343,284
601	オーストラリア		442,169	8,774,454	360,890	6,231,172
615	非鉄金属	MT	51,177	16,281,484	50,256	15,303,198
103	大韓民国		5,353	2,225,186	1,677	1,334,422
105	中華人民共和国		17,069	4,927,037	22,444	6,064,421
210	フランス		243	103,120	121	43,213
224	ロシア		21,992	6,803,563	19,960	5,858,851
601	オーストラリア		6,191	2,026,716	5,309	1,642,772
701	一般機械			25,445,067		30,370,360
103	大韓民国			2,506,506		3,648,392
105	中華人民共和国			1,964,794		1,205,403
205	英国			2,196,397		3,451,311
213	ドイツ			6,123,691		6,636,477
220	イタリア			3,096,867		3,340,987
703	電気機器			13,798,838		11,050,094
103	大韓民国			4,126,153		4,459,541
105	中華人民共和国			3,107,359		2,468,960
111	タイ			887,756		503,114
203	スウェーデン			1,066,142		1,125,987
213	ドイツ			1,791,635		567,382

第 6 表 輸入品別国別表

(函 館)

品目番号 及び 国名番号	品 名 及 び 国 名	数量 単位	平成 1 9 年		平成 1 8 年	
			数 量	価 額	数 量	価 額
				千円		千円
007	魚介類及び同調製品	MT	18,639	7,072,236	21,257	7,984,227
105	中華人民共和国		3,597	2,132,117	5,262	2,980,791
201	アイスランド		583	208,407	450	118,981
224	ロシア		5,957	2,827,807	8,059	3,127,603
305	メキシコ		3,211	576,602	2,211	385,982
413	アルゼンチン		1,515	231,892	831	152,594
00901	小麦及びメスリン	MT	44,290	1,613,450	43,692	1,262,959
302	カナダ		10,300	391,672	9,270	290,991
304	アメリカ合衆国		33,990	1,221,778	34,422	971,968
00903	米	MT	4,932	374,170	-	-
304	アメリカ合衆国		4,932	374,170	-	-
213	粗鉱物	MT	80,782	409,250	63,892	293,433
105	中華人民共和国		2,282	25,109	7,367	62,518
111	タイ		78,500	384,141	56,525	230,915
30101	石炭	MT	498,231	4,668,061	477,803	3,334,595
105	中華人民共和国		103,490	1,038,042	142,460	1,079,377
224	ロシア		181,323	1,535,420	144,646	1,016,031
302	カナダ		23,911	228,207	-	-
601	オーストラリア		189,507	1,866,392	190,697	1,239,187
30303	石油製品			762,046		798,823
106	台湾			64,536		43,293
304	アメリカ合衆国			697,510		351,247
401	動物性油脂	MT	2,812	415,891	3,834	342,590
204	デンマーク		53	127,320	-	-
407	ペルー		2,759	288,571	2,945	263,205
511	肥料	MT	9,910	308,827	10,217	255,732
105	中華人民共和国		3,620	69,601	3,060	46,391
106	台湾		4,090	174,651	1,500	54,376
224	ロシア		2,200	64,575	5,657	154,965
7050701	船舶	NO	1	9,387,579	-	-
601	オーストラリア		1	9,387,579	-	-

第 6 表 輸入品別国別表

(室 蘭)

品目番号 及び 国名番号	品 名 及 び 国 名	数量 単位	平成 1 9 年		平成 1 8 年	
			数 量	価 額	数 量	価 額
				千円		千円
21501	鉄鉱石	MT	1,950,719	14,435,244	2,218,755	13,562,296
123	インド		868,844	6,497,613	993,582	5,668,105
402	ベネズエラ		70,785	907,177	73,506	913,904
601	オーストラリア		1,011,090	7,030,454	1,093,030	6,511,802
21505	非鉄金属鉱	MT	1,914	8,504,483	1,250	4,993,385
207	オランダ		120	586,243	-	-
409	チリ		1,774	7,823,356	1,152	4,605,836
30101	石炭	MT	1,414,835	15,361,598	1,813,905	18,902,861
105	中華人民共和国		181,696	2,064,246	294,888	3,092,575
110	ベトナム		43,985	407,835	43,997	548,692
224	ロシア		148,894	1,604,528	95,722	668,494
302	カナダ		143,651	2,144,114	384,534	5,821,336
601	オーストラリア		865,402	8,702,259	994,764	8,771,764
30301	原油及び粗油	KL	6,629,290	349,808,854	6,413,654	310,635,118
133	イラン		175,301	9,621,709	97,447	4,265,792
137	サウジアラビア		773,014	44,878,418	649,263	30,501,891
140	カタール		62,256	3,495,172	10,786	478,894
147	アラブ首長国連邦		5,555,053	287,887,803	5,562,954	271,133,009
224	ロシア		63,666	3,925,752	-	-
30303	石油製品			5,115,618		9,326,746
103	大韓民国			2,324,575		2,868,650
118	インドネシア			2,570,362		4,079,911
304	アメリカ合衆国			220,681		-
6050301	ウッドチップ	MT	438,015	8,589,971	421,942	7,554,880
409	チリ		78,717	1,490,850	-	-
412	ウルグアイ		80,131	1,599,174	100,384	1,944,164
551	南アフリカ共和国		49,595	957,467	92,232	1,600,087
601	オーストラリア		229,572	4,542,480	229,326	4,010,629
613	鉄鋼	MT	36,850	6,692,994	77,851	6,926,057
105	中華人民共和国		7,391	1,148,755	9,222	770,711
123	インド		4,819	559,216	602	52,512
153	カザフスタン		7,237	1,034,157	6,381	723,532
224	ロシア		12,566	1,779,754	58,978	3,309,767
551	南アフリカ共和国		2,892	1,419,352	1,882	1,635,290
701	一般機械			2,230,104		575,344
103	大韓民国			190,780		413,698
105	中華人民共和国			152,348		96,886
117	フィリピン			597,916		-
207	オランダ			162,513		-
213	ドイツ			1,048,226		62,394

第 6 表輸入品別国別表

(苦小牧)

品目番号 及び 国名番号	品 名 及 び 国 名	数量 単位	平成 1 9 年		平成 1 8 年	
			数量	価額	数量	価額
				千円		千円
00907	とうもろこし	MT	769,695	19,790,252	760,335	13,471,620
105	中華人民共和国		21,794	560,089	5,831	132,650
210	フランス		360	203,115	403	208,876
225	オーストリア		150	92,641	-	-
304	アメリカ合衆国		739,371	18,706,444	753,924	13,040,729
413	アルゼンチン		8,015	224,883	-	-
017	飼料	MT	487,204	17,723,083	486,457	15,556,432
105	中華人民共和国		93,086	2,858,170	52,024	1,425,520
123	インド		123,338	4,501,232	119,841	3,401,794
302	カナダ		44,366	1,362,967	36,847	972,637
304	アメリカ合衆国		157,660	6,316,316	194,620	7,012,692
601	オーストラリア		16,565	935,896	19,898	1,021,729
20701	木材			22,963,413		23,968,044
105	中華人民共和国			3,661,168		3,110,517
222	フィンランド			3,129,751		2,887,673
225	オーストリア			1,879,871		1,778,934
302	カナダ			6,280,647		7,817,792
304	アメリカ合衆国			3,759,688		3,754,904
30101	石炭	MT	4,656,565	34,078,339	4,798,551	31,221,660
105	中華人民共和国		188,337	1,671,177	494,979	3,767,723
118	インドネシア		1,265,163	8,383,810	1,151,489	7,283,296
224	ロシア		751,333	6,035,636	397,951	2,515,096
302	カナダ		88,207	583,095	253,935	1,442,401
601	オーストラリア		2,363,525	17,404,621	2,500,197	16,213,144
30301	原油及び粗油	KL	6,692,488	324,384,043	7,612,521	347,886,483
133	イラン		352,081	18,293,449	590,593	27,172,761
137	サウジアラビア		2,796,537	132,196,164	3,054,671	135,862,920
138	クウェート		1,911,501	90,062,029	1,306,184	55,162,985
140	カタール		181,319	9,428,190	536,385	26,038,426
147	アラブ首長国連邦		1,269,615	65,295,129	1,775,992	85,344,679
615	非鉄金属	MT	50,910	16,117,057	49,994	15,154,778
103	大韓民国		5,352	2,215,239	1,677	1,334,422
105	中華人民共和国		17,038	4,896,629	22,299	6,000,147
147	アラブ首長国連邦		238	79,375	652	187,438
224	ロシア		21,992	6,803,563	19,960	5,858,851
601	オーストラリア		6,191	2,026,716	5,308	1,642,309
701	一般機械			19,846,468		25,833,860
105	中華人民共和国			1,410,446		617,013
205	英国			2,177,340		3,416,525
213	ドイツ			4,157,341		5,647,327
220	イタリア			3,048,787		3,293,302
304	アメリカ合衆国			1,731,207		2,132,966

第 6 表 輸入品別国別表

(小 樽)

品目番号 及び 国名番号	品 名 及 び 国 名	数量 単位	平成 1 9 年		平成 1 8 年	
			数 量	価 額	数 量	価 額
				千円		千円
003	肉類及び同調製品	MT	3,178	1,229,149	5,474	1,887,440
105	中華人民共和国		70	28,783	74	26,686
601	オーストラリア		919	449,776	1,349	642,094
606	ニュージーランド		2,189	750,590	3,696	1,146,320
007	魚介類及び同調製品	MT	13,562	10,059,049	21,889	13,750,915
105	中華人民共和国		837	611,601	1,313	769,702
118	インドネシア		239	54,981	100	23,484
224	ロシア		8,895	7,800,927	13,755	8,685,333
302	カナダ		437	538,455	301	282,686
304	アメリカ合衆国		2,810	941,613	4,771	2,629,021
00901	小麦及びメスリン	MT	111,240	4,061,926	95,118	2,689,560
302	カナダ		25,235	964,913	21,630	670,682
304	アメリカ合衆国		86,005	3,097,013	73,488	2,018,878
00907	とうもろこし	MT	170,489	4,539,535	157,685	2,884,388
105	中華人民共和国		87,333	2,350,601	58,976	1,157,727
304	アメリカ合衆国		83,156	2,188,934	98,709	1,726,661
017	飼料	MT	33,602	1,101,573	25,027	671,657
105	中華人民共和国		25,524	860,371	9,778	239,879
123	インド		8,078	241,202	15,249	431,778
20701	木材			2,058,404		1,588,405
105	中華人民共和国			11,793		16,041
224	ロシア			2,046,611		1,572,364
703	電気機器			1,475,137		218,752
103	大韓民国			187,291		25,801
105	中華人民共和国			248,452		189,667
113	マレーシア			698		2,268
224	ロシア			-		733
813	その他の雑製品			1,358,944		1,558,374
105	中華人民共和国			1,350,286		1,550,790
205	英国			408		-
220	イタリア			3,908		3,682
224	ロシア			4,342		1,855

第 6 表 輸入品別国別表

(石 狩)

品目番号 及び 国名番号	品 名 及 び 国 名	数量 単位	平成 1 9 年		平成 1 8 年	
			数 量	価 額	数 量	価 額
				千円		千円
003	肉類及び同調製品	MT	7,939	4,070,897	8,376	4,064,172
105	中華人民共和国		1,494	587,231	1,805	627,118
111	タイ		2,073	761,548	1,422	516,556
304	アメリカ合衆国		553	168,283	334	71,188
601	オーストラリア		1,934	1,411,758	1,859	1,313,431
606	ニュージーランド		1,424	1,000,175	2,129	1,250,940
007	魚介類及び同調製品	MT	26,266	16,850,363	36,391	17,070,137
105	中華人民共和国		1,229	968,405	1,785	1,440,564
224	ロシア		13,399	9,133,607	17,686	9,363,594
302	カナダ		1,180	1,341,540	1,608	1,310,398
304	アメリカ合衆国		8,132	4,127,462	12,419	3,520,512
409	チリ		825	441,156	991	519,932
00903	米	MT	25,999	1,917,403	22,005	1,342,832
304	アメリカ合衆国		25,999	1,917,403	22,005	1,342,832
30303	石油製品			5,569,095		13,186,801
103	大韓民国			5,569,095		10,684,174
6050301	ウッドチップ	MT	399,677	7,833,379	-	-
111	タイ		19,888	364,552	-	-
304	アメリカ合衆国		95,299	1,795,487	-	-
410	ブラジル		131,633	2,546,283	-	-
551	南アフリカ共和国		128,524	2,607,000	-	-
601	オーストラリア		24,333	520,057	-	-
703	電気機器			2,698,525		2,296,250
103	大韓民国			2,019,153		1,814,901
105	中華人民共和国			30,002		70,447
111	タイ			365,995		403,474
213	ドイツ			2,392		-
218	スペイン			280,983		-
803	家具	KG	11,707,314	3,028,289	12,620,830	3,229,686
105	中華人民共和国		3,936,821	1,103,494	3,780,143	1,066,624
110	ベトナム		2,420,889	556,428	2,348,532	540,912
111	タイ		1,928,662	546,853	2,766,141	698,139
113	マレーシア		2,416,430	546,156	2,494,607	631,770
118	インドネシア		982,457	247,567	1,183,466	276,411
813	その他の雑製品			1,785,758		1,590,554
103	大韓民国			88,763		15,125
105	中華人民共和国			507,512		481,402
111	タイ			76,024		209,761
118	インドネシア			146,401		137,283
203	スウェーデン			830,053		630,454

第 6 表輸入品別国別表

(留萌、札幌)

品目番号 及び 国名番号	品 名 及 び 国 名	数量 単位	平成 1 9 年		平成 1 8 年	
			数 量	価 額	数 量	価 額
				千円		千円
007	(留 萌) 魚介類及び同調製品	MT	3,612	2,225,730	5,225	1,894,061
105	中華人民共和国		58	11,909	236	65,579
224	ロシア		126	75,343	534	308,689
302	カナダ		510	1,080,876	587	966,310
304	アメリカ合衆国		2,918	1,057,602	3,868	553,483
20701	木材			828,111		1,523,643
224	ロシア			828,111		1,370,154
30101	石炭	MT	357,862	3,074,946	149,552	1,042,097
105	中華人民共和国		66,481	627,689	54,689	412,744
224	ロシア		291,381	2,447,257	94,863	629,353
003	(札 幌) 肉類及び同調製品	MT	9,111	4,614,439	12,039	5,705,128
305	メキシコ		308	114,040	144	51,808
410	ブラジル		450	109,384	-	-
601	オーストラリア		5,488	2,973,548	7,851	3,930,435
606	ニュージーランド		2,865	1,417,467	3,828	1,652,402
007	魚介類及び同調製品	MT	21,860	16,608,170	28,279	16,814,854
105	中華人民共和国		2,179	1,684,082	2,614	1,809,716
202	ノルウェー		997	689,843	875	505,771
224	ロシア		9,761	8,332,206	12,672	8,760,495
302	カナダ		1,082	1,799,439	1,240	1,548,731
304	アメリカ合衆国		3,516	1,887,833	6,234	1,690,136
01103	野菜	KG	3,128,898	378,879	3,461,865	434,663
105	中華人民共和国		2,129,756	234,674	2,595,265	322,321
208	ベルギー		310,608	40,999	304,557	35,101
302	カナダ		128,762	19,098	65,226	9,059
304	アメリカ合衆国		315,483	43,461	198,527	28,790
606	ニュージーランド		193,485	31,154	217,290	26,922
701	一般機械			416,003		276,334
213	ドイツ			416,003		275,595
813	その他の雑製品			218,343		18,613
113	マレーシア			17,868		18,613
210	フランス			165,204		-
302	カナダ			35,271		-

第 6 表 輸入品別国別表

(千 歳)

品目番号 及び 国名番号	品 名 及 び 国 名	数量 単位	平成 1 9 年		平成 1 8 年	
			数 量	価 額	数 量	価 額
				千円		千円
101	飲料	KL	195	267,731	260	323,852
210	フランス		194	265,023	260	323,285
302	カナダ		-	469	-	-
601	オーストラリア		1	2,239	-	-
617	金属製品			308,938		278,986
103	大韓民国			34,783		19,200
118	インドネシア			44,857		57,823
210	フランス			45,060		15,290
213	ドイツ			76,980		35,011
222	フィンランド			24,678		49,508
701	一般機械			1,960,973		2,583,132
103	大韓民国			884,463		1,589,510
105	中華人民共和国			211,780		153,910
213	ドイツ			123,375		142,831
304	アメリカ合衆国			124,498		136,809
606	ニュージーランド			154,250		4,316
703	電気機器			3,083,436		4,450,661
103	大韓民国			1,043,423		1,785,896
105	中華人民共和国			357,465		876,605
106	台湾			95,595		171,301
118	インドネシア			292,763		213,903
203	スウェーデン			843,773		957,449
807	衣類及び同付属品			492,383		505,085
105	中華人民共和国			126,816		225,161
220	イタリア			281,249		205,895
222	フィンランド			10,090		2,730
235	エストニア			18,645		-
304	アメリカ合衆国			8,631		3,652
811	精密機器類			1,792,080		1,407,003
105	中華人民共和国			1,605,588		1,183,770
213	ドイツ			31,126		31,177
222	フィンランド			21,470		5,375
237	リトアニア			31,757		7,345
606	ニュージーランド			24,120		31,041
813	その他の雑製品			477,809		434,863
105	中華人民共和国			56,183		61,417
210	フランス			19,491		2,669
213	ドイツ			183,670		143,116
220	イタリア			54,057		33,748
304	アメリカ合衆国			92,771		56,667

第6表 輸入品別国別表

(釧 路)

品目番号 及び 国名番号	品 名 及 び 国 名	数量 単位	平成 1 9 年		平成 1 8 年	
			数 量	価 額	数 量	価 額
				千円		千円
007	魚介類及び同調製品	MT	14,989	6,592,538	16,292	6,933,499
202	ノルウェー		1,560	238,932	1,586	206,415
224	ロシア		7,202	4,064,772	8,026	4,481,179
302	カナダ		94	142,183	157	205,531
304	アメリカ合衆国		5,088	1,495,595	5,399	1,357,432
409	チリ		794	562,953	705	552,575
00907	とうもろこし	MT	743,800	19,789,778	691,771	11,894,444
304	アメリカ合衆国		731,854	19,437,680	691,771	11,894,444
413	アルゼンチン		11,926	350,677	-	-
017	飼料	MT	230,743	5,982,465	186,433	4,209,200
105	中華人民共和国		73,038	2,080,469	52,811	1,472,148
118	インドネシア		16,882	363,208	17,883	286,449
125	スリランカ		32,885	658,294	26,794	423,199
302	カナダ		52,741	1,299,848	57,907	1,201,427
304	アメリカ合衆国		43,109	1,189,271	21,761	580,898
20701	木材			1,860,646		2,484,061
105	中華人民共和国			322,070		720,169
113	マレーシア			956,297		1,271,770
224	ロシア			571,823		492,122
30101	石炭	MT	813,127	6,791,328	671,629	4,915,118
105	中華人民共和国		52,301	438,811	130,139	1,021,051
118	インドネシア		481,689	3,692,312	465,077	3,297,950
224	ロシア		76,280	631,906	32,091	238,083
601	オーストラリア		202,857	2,028,299	44,322	358,034
511	肥料	MT	473,481	25,038,824	549,822	23,824,571
105	中華人民共和国		27,614	1,155,017	8,934	276,160
113	マレーシア		12,955	533,873	11,552	374,370
143	イスラエル		3,460	213,267	3,000	176,260
302	カナダ		52,313	1,843,067	50,510	1,596,141
304	アメリカ合衆国		368,532	20,846,824	464,226	20,905,133
6050101	合板			1,692,911		1,211,521
105	中華人民共和国			101,856		79,074
113	マレーシア			769,997		1,047,695
118	インドネシア			821,058		83,823
6050301	ウッドチップ	MT	283,996	5,671,395	289,297	4,800,383
111	タイ		39,563	651,694	51,819	873,094
302	カナダ		33,633	688,554	31,355	460,407
304	アメリカ合衆国		43,936	905,995	62,925	1,008,426
410	ブラジル		69,356	1,443,617	23,995	396,696
601	オーストラリア		57,041	1,209,636	66,700	1,135,715

第 6 表 輸入品別国別表

(網走、紋別、十勝)

品目番号 及び 国名番号	品 名 及 び 国 名	数量 単位	平成 1 9 年		平成 1 8 年	
			数 量	価 額	数 量	価 額
				千円		千円
007	(網 走)					
224	魚介類及び同調製品	MT	4,171	2,236,051	3,101	1,794,017
	ロシア		4,171	2,236,051	3,101	1,794,017
20701	木材			514,185		655,598
224	ロシア			514,185		600,455
30101	石炭	MT	30,276	301,055	38,908	310,918
118	インドネシア		22,610	233,852	28,150	236,766
224	ロシア		7,666	67,203	10,758	74,152
	(紋 別)					
007	魚介類及び同調製品	MT	20,510	9,255,800	21,193	8,304,741
224	ロシア		20,510	9,255,800	21,193	8,304,741
20701	木材			70,920		130,870
224	ロシア			70,920		130,870
30101	石炭	MT	20,227	179,203	13,424	91,443
224	ロシア		20,227	179,203	13,424	91,443
	(十 勝)					
00907	とうもろこし	MT	12,678	332,772	14,359	245,266
304	アメリカ合衆国		12,678	332,772	14,359	245,266
017	飼料	MT	16,760	553,014	10,000	282,281
105	中華人民共和国		1,999	73,611	-	-
123	インド		14,761	479,403	10,000	282,281
20701	木材			129,466		48,774
224	ロシア			129,466		48,774
30101	石炭	MT	52,250	487,297	67,768	599,783
118	インドネシア		52,250	487,297	47,767	401,713
511	肥料	MT	22,144	945,991	70,619	2,819,366
103	大韓民国		1,955	86,592	7,715	336,913
105	中華人民共和国		6,647	151,437	2,322	44,534
409	チリ		13,542	707,962	23,079	1,101,741

第 6 表輸入品別国別表

(根室、稚内)

品目番号 及び 国名番号	品名及び国名	数量 単位	平成 1 9 年		平成 1 8 年	
			数量	価額	数量	価額
				千円		千円
	(根 室)					
007	魚介類及び同調製品	MT	11,720	6,208,834	14,444	7,126,099
105	中華人民共和国		129	83,287	97	48,165
111	タイ		35	13,976	25	10,567
224	ロシア		11,512	6,086,936	14,280	7,045,427
304	アメリカ合衆国		44	24,635	25	10,472
703	電気機器			426,856		2,150
103	大韓民国			71,288		-
213	ドイツ			355,168		-
224	ロシア			400		2,150
	(稚 内)					
007	魚介類及び同調製品	MT	13,074	7,071,686	17,263	7,882,723
105	中華人民共和国		14	11,158	-	-
224	ロシア		13,014	6,987,880	17,156	7,667,935
304	アメリカ合衆国		46	72,648	107	214,788
609	織物用糸及び繊維製品			5,380		8,446
103	大韓民国			486		-
224	ロシア			4,894		8,446
701	一般機械			108,832		929
103	大韓民国			756		-
147	アラブ首長国連邦			86,062		-
220	イタリア			22,014		-
703	電気機器			1,169		2,915
220	イタリア			552		-
304	アメリカ合衆国			617		-
70501	自動車	NO	2	4,219	2	2,250
224	ロシア		2	4,219	2	2,250
901	再輸入品			189,391		2,245,833
224	ロシア			189,391		2,245,833

第 6 表 輸入品別国別表

(青森県)

品目番号 及び 国名番号	品 名 及 び 国 名	数量 単位	平成 1 9 年		平成 1 8 年	
			数 量	価 額	数 量	価 額
				千円		千円
00907	とうもろこし	MT	883,048	24,101,683	886,241	15,396,458
105	中華人民共和国		17,819	463,913	8,818	169,136
304	アメリカ合衆国		865,229	23,637,770	877,423	15,227,322
017	飼料	MT	269,303	10,239,443	327,421	10,374,850
105	中華人民共和国		48,171	1,760,144	25,650	833,882
123	インド		4,258	204,466	3,898	183,639
302	カナダ		3,755	109,947	6,845	185,524
304	アメリカ合衆国		204,242	7,883,297	241,290	7,489,256
409	チリ		5,054	144,045	8,586	218,553
21505	非鉄金属鉱	MT	2,533,101	96,702,617	2,825,129	93,892,746
117	フィリピン		1,087,255	19,318,171	987,958	9,524,230
118	インドネシア		1,056,424	23,765,124	1,309,814	16,765,279
304	アメリカ合衆国		69,735	11,009,768	55,587	4,920,517
407	ペルー		49,109	10,936,799	42,363	7,364,516
601	オーストラリア		94,280	18,273,104	123,403	23,901,061
30101	石炭	MT	817,164	8,169,820	759,586	6,112,207
105	中華人民共和国		264,691	2,555,559	438,335	3,558,385
118	インドネシア		112,001	1,138,489	86,081	712,912
224	ロシア		174,837	1,593,754	191,172	1,419,951
601	オーストラリア		265,635	2,882,018	43,998	420,959
30501	石油ガス類	MT	378,993	27,021,395	406,124	26,346,065
137	サウジアラビア		68,030	4,640,527	-	-
138	クウェート		237,044	16,879,147	177,960	11,372,109
140	カタール		73,859	5,486,338	183,602	11,767,453
501	元素及び化合物			10,760,694		14,137,290
105	中華人民共和国			494,139		599,169
111	タイ			130,776		77,686
208	ベルギー			137,810		71,720
210	フランス			9,652,342		10,906,007
302	カナダ			163,373		2,384,526
6050301	ウッドチップ	MT	800,851	16,953,556	778,827	14,640,680
110	ベトナム		56,795	1,066,506	5,594	97,782
406	エクアドル		81,528	1,582,432	82,036	1,418,200
409	チリ		391,186	7,901,363	371,890	6,834,052
601	オーストラリア		271,342	6,403,255	232,001	4,640,482
703	電気機器			6,444,591		6,345,920
103	大韓民国			337,515		1,395,033
105	中華人民共和国			75,357		63,757
123	インド			715,891		-
213	ドイツ			5,043,034		-
218	スペイン			227,707		4,856,064

第 6 表 輸入品別国別表

(青森・青森空港)

品目番号 及び 国名番号	品 名 及 び 国 名	数量 単位	平成 1 9 年		平成 1 8 年	
			数 量	価 額	数 量	価 額
				千円		千円
00903	(青 森)					
304	米	MT	4,997	368,020	-	-
	アメリカ合衆国		4,997	368,020	-	-
213	粗鉱物	MT	32,325	317,950	40,355	347,410
105	中華人民共和国		32,325	317,950	40,355	347,410
21505	非鉄金属鉱	MT	145,339	36,897,123	228,266	50,687,197
118	インドネシア		28,239	8,474,689	27,348	5,727,213
234	トルコ		19,188	2,664,859	34,860	4,726,453
302	カナダ		18,853	4,212,507	60,588	12,220,257
407	ペルー		38,113	8,779,514	27,360	5,327,327
601	オーストラリア		19,421	8,035,230	50,846	16,600,704
30101	石炭	MT	44,834	406,595	37,538	269,927
105	中華人民共和国		1,518	22,993	-	-
224	ロシア		43,316	383,602	37,538	269,927
30501	石油ガス類	MT	378,933	27,006,012	406,076	26,334,062
137	サウジアラビア		68,030	4,640,527	-	-
138	クウェート		237,044	16,879,147	177,960	11,372,109
140	カタール		73,859	5,486,338	183,602	11,767,453
703	電気機器			193,819		1,188,771
218	スペイン			193,819		951,306
	(青森空港)					
703	電気機器			3,535		11,855
103	大韓民国			3,535		6,258
801	照明器具	KG	1,167	18,079	-	-
103	大韓民国		1,167	18,079	-	-
807	衣類及び同付属品			1,074		-
234	トルコ			1,074		-

第6表 輸入品別国別表

(八 戸)

品目番号 及び 国名番号	品 名 及 び 国 名	数量 単位	平成 1 9 年		平成 1 8 年	
			数 量	価 額	数 量	価 額
				千円		千円
00907	とうもろこし	MT	883,048	24,101,683	886,241	15,396,458
105	中華人民共和国		17,819	463,913	8,818	169,136
304	アメリカ合衆国		865,229	23,637,770	877,423	15,227,322
017	飼料	MT	269,303	10,239,443	327,421	10,374,850
105	中華人民共和国		48,171	1,760,144	25,650	833,882
123	インド		4,258	204,466	3,898	183,639
302	カナダ		3,755	109,947	6,845	185,524
304	アメリカ合衆国		204,242	7,883,297	241,290	7,489,256
409	チリ		5,054	144,045	8,586	218,553
21505	非鉄金属鉱	MT	2,387,762	59,805,494	2,596,863	43,205,549
117	フィリピン		1,087,255	19,318,171	987,958	9,524,230
118	インドネシア		1,028,185	15,290,435	1,282,466	11,038,066
304	アメリカ合衆国		58,925	8,773,446	55,587	4,920,517
601	オーストラリア		74,859	10,237,874	72,557	7,300,357
618	ニューカレドニア (仏)		122,368	3,086,826	135,776	1,735,458
30101	石炭	MT	772,330	7,763,225	722,048	5,842,280
105	中華人民共和国		263,173	2,532,566	438,335	3,558,385
118	インドネシア		112,001	1,138,489	86,081	712,912
224	ロシア		131,521	1,210,152	153,634	1,150,024
601	オーストラリア		265,635	2,882,018	43,998	420,959
501	元素及び化合物			10,760,694		14,104,704
105	中華人民共和国			494,139		566,583
111	タイ			130,776		77,686
208	ベルギー			137,810		71,720
210	フランス			9,652,342		10,906,007
302	カナダ			163,373		2,384,526
6050301	ウッドチップ	MT	800,851	16,953,556	778,827	14,640,680
110	ベトナム		56,795	1,066,506	5,594	97,782
406	エクアドル		81,528	1,582,432	82,036	1,418,200
409	チリ		391,186	7,901,363	371,890	6,834,052
601	オーストラリア		271,342	6,403,255	232,001	4,640,482
703	電気機器			6,247,237		5,145,294
103	大韓民国			333,980		1,151,310
105	中華人民共和国			75,357		61,575
123	インド			715,891		-
213	ドイツ			5,043,034		-
304	アメリカ合衆国			45,087		5,007

第 6 表 輸入品別国別表

(岩手県、宮古)

品目番号 及び 国名番号	品 名 及 び 国 名	数量 単位	平成 1 9 年		平成 1 8 年	
			数 量	価 額	数 量	価 額
				千円		千円
00905	(岩手県) 大麦及びはだか麦	MT	24,493	862,195	30,046	634,862
105	中華人民共和国		95	2,948	-	-
304	アメリカ合衆国		14,574	515,524	15,364	349,457
601	オーストラリア		9,824	343,723	-	-
00907	とうもろこし	MT	140,551	3,649,909	142,015	2,451,722
304	アメリカ合衆国		140,551	3,649,909	142,015	2,451,722
00911	こうりゃん(飼料用)	MT	23,448	642,425	26,196	486,340
304	アメリカ合衆国		10,011	260,646	26,196	486,340
413	アルゼンチン		13,437	381,779	-	-
20701	木材			7,514,631		7,345,304
113	マレーシア			516,909		1,231,945
224	ロシア			5,869,261		5,457,261
302	カナダ			182,727		63,234
606	ニュージーランド			181,011		87,503
613	ソロモン			541,209		259,256
30101	石炭	MT	164,529	1,445,422	161,009	1,216,782
110	ベトナム		13,781	121,978	33,013	216,584
224	ロシア		150,748	1,323,444	109,695	834,304
30303	石油製品			866,234		1,305,073
106	台湾			54,815		-
304	アメリカ合衆国			811,419		977,917
511	肥料	MT	26,959	853,489	-	-
302	カナダ		26,959	853,489	-	-
20701	(宮古) 木材			4,772,450		5,194,351
113	マレーシア			259,240		890,244
213	ドイツ			67,392		14,127
224	ロシア			4,027,189		3,881,458
302	カナダ			119,261		63,234
606	ニュージーランド			181,011		87,503
511	肥料	MT	26,959	853,489	-	-
302	カナダ		26,959	853,489	-	-
6050101	合板			326,563		644,316
105	中華人民共和国			12,544		17,849
113	マレーシア			201,522		550,165
118	インドネシア			112,497		76,302

第 6 表 輸入品別国別表

(大船渡、釜石)

品目番号 及び 国名番号	品 名 及 び 国 名	数量 単位	平成 1 9 年		平成 1 8 年	
			数 量	価 額	数 量	価 額
				千円		千円
	(大船渡)					
20701	木材			2,742,181		2,150,953
113	マレーシア			257,669		341,701
224	ロシア			1,842,072		1,575,803
302	カナダ			63,466		-
601	オーストラリア			59,537		-
613	ソロモン			504,764		233,449
30101	石炭	MT	164,529	1,445,422	161,009	1,216,782
110	ベトナム		13,781	121,978	33,013	216,584
224	ロシア		150,748	1,323,444	109,695	834,304
30303	石油製品			866,234		1,305,073
106	台湾			54,815		-
304	アメリカ合衆国			811,419		977,917
613	鉄鋼	MT	3,774	306,298	2,110	183,153
103	大韓民国		1,700	86,760	-	-
105	中華人民共和国		2,074	219,538	2,110	183,153
701	一般機械			298,780		601,004
103	大韓民国			25,762		86,077
105	中華人民共和国			109,152		193,633
106	台湾			3,671		1,294
117	フィリピン			140,775		-
213	ドイツ			19,420		320,000
	(釜石)					
00905	大麦及びはだか麦	MT	24,493	862,195	30,046	634,862
105	中華人民共和国		95	2,948	-	-
304	アメリカ合衆国		14,574	515,524	15,364	349,457
601	オーストラリア		9,824	343,723	-	-
00907	とうもろこし	MT	140,551	3,649,909	142,015	2,451,722
304	アメリカ合衆国		140,551	3,649,909	142,015	2,451,722
00911	こうりゃん(飼料用)	MT	23,448	642,425	26,196	486,340
304	アメリカ合衆国		10,011	260,646	26,196	486,340
413	アルゼンチン		13,437	381,779	-	-
017	飼料	MT	2,868	106,063	8,217	272,179
105	中華人民共和国		2,868	106,063	8,217	272,179

第 6 表 輸入品別国別表

(秋田県)

品目番号 及び 国名番号	品 名 及 び 国 名	数量 単位	平成 1 9 年		平成 1 8 年	
			数 量	価 額	数 量	価 額
				千円		千円
20701	木材			27,410,365		25,360,211
203	スウェーデン			4,735,577		5,778,906
222	フィンランド			2,865,782		1,872,094
224	ロシア			11,063,263		9,674,155
225	オーストリア			2,168,788		1,252,258
231	ルーマニア			1,261,247		670,143
21505	非鉄金属鉱	MT	426,561	64,044,805	377,374	49,081,806
302	カナダ		38,107	7,279,218	32,332	3,833,665
304	アメリカ合衆国		80,758	9,424,400	97,483	12,509,861
305	メキシコ		71,947	8,072,414	56,235	6,245,418
407	ペルー		60,178	8,350,810	36,155	4,459,021
408	ボリビア		152,460	24,013,081	85,227	12,559,759
30101	石炭	MT	2,897,837	21,339,255	3,144,686	21,722,493
105	中華人民共和国		365,862	2,934,863	443,130	2,973,840
118	インドネシア		764,262	4,563,233	591,268	3,354,789
601	オーストラリア		1,767,713	13,841,159	1,960,540	14,426,385
30301	原油及び粗油	KL	112,320	6,664,508	123,752	6,011,575
110	ベトナム		26,680	1,776,446	-	-
224	ロシア		26,937	1,533,647	53,954	2,910,289
507	スーダン		26,894	1,470,707	22,490	1,013,102
601	オーストラリア		31,809	1,883,708	20,581	955,284
30303	石油製品			6,757,457		5,007,685
103	大韓民国			6,749,510		4,061,812
105	中華人民共和国			5,791		1,684
204	デンマーク			2,156		-
6050301	ウッドチップ	MT	405,680	8,059,514	365,113	6,415,791
601	オーストラリア		405,680	8,059,514	324,451	5,827,723
701	一般機械			4,836,997		1,136,549
105	中華人民共和国			559,724		244,992
111	タイ			518,927		268,895
213	ドイツ			1,768,293		2,258
222	フィンランド			395,200		-
551	南アフリカ共和国			604,346		-
807	衣類及び同付属品			3,839,979		3,032,647
105	中華人民共和国			2,041,323		1,216,064
118	インドネシア			1,798,656		1,816,583

第 6 表 輸入品別国別表

(秋田船川、秋田空港)

品目番号 及び 国名番号	品 名 及 び 国 名	数量 単位	平成 1 9 年		平成 1 8 年	
			数 量	価 額	数 量	価 額
				千円		千円
20701	(秋田船川) 木材			27,410,365		25,360,211
203	スウェーデン			4,735,577		5,778,906
222	フィンランド			2,865,782		1,872,094
224	ロシア			11,063,263		9,674,155
225	オーストリア			2,168,788		1,252,258
231	ルーマニア			1,261,247		670,143
21505	非鉄金属鉱	MT	426,561	64,044,805	377,374	49,081,806
302	カナダ		38,107	7,279,218	32,332	3,833,665
304	アメリカ合衆国		80,758	9,424,400	97,483	12,509,861
305	メキシコ		71,947	8,072,414	56,235	6,245,418
407	ペルー		60,178	8,350,810	36,155	4,459,021
408	ボリビア		152,460	24,013,081	85,227	12,559,759
30101	石炭	MT	2,897,837	21,339,255	3,144,686	21,722,493
105	中華人民共和国		365,862	2,934,863	443,130	2,973,840
118	インドネシア		764,262	4,563,233	591,268	3,354,789
601	オーストラリア		1,767,713	13,841,159	1,960,540	14,426,385
30301	原油及び粗油	KL	112,320	6,664,508	123,752	6,011,575
110	ベトナム		26,680	1,776,446	-	-
224	ロシア		26,937	1,533,647	53,954	2,910,289
507	スーダン		26,894	1,470,707	22,490	1,013,102
601	オーストラリア		31,809	1,883,708	20,581	955,284
30303	石油製品			6,757,457		5,007,685
103	大韓民国			6,749,510		4,061,812
105	中華人民共和国			5,791		1,684
204	デンマーク			2,156		-
6050301	ウッドチップ	MT	405,680	8,059,514	365,113	6,415,791
601	オーストラリア		405,680	8,059,514	324,451	5,827,723
	(秋田空港)					
701	一般機械			84,297		105,102
103	大韓民国			84,297		105,102
703	電気機器			6,286		9,443
103	大韓民国			5,976		9,443
105	中華人民共和国			310		-
811	精密機器類			51,787		11,406
103	大韓民国			51,787		11,406

第 7 表 輸出国別品別表

(管内)

国名番号 及び 品目番号	国 名 及 び 品 名	数量 単位	平成 1 9 年		平成 1 8 年	
			数 量	価 額	数 量	価 額
				千円		千円
103	大韓民国			133,807,253		93,777,788
007	魚介類及び同調製品	MT	20,919	2,270,494	16,785	1,731,577
215	金属鉱及びくず	MT	448,752	17,193,725	364,108	10,271,775
30301	石油製品			2,663,662		1,265,042
50101	有機化合物			5,723,911		4,138,546
503	鉱物性タール及び粗製薬品	MT	202,579	20,736,760	228,641	23,338,412
60601	紙及び板紙	MT	22,698	2,154,031	13,958	1,292,977
611	鉄鋼	MT	353,733	65,524,403	228,495	40,717,889
701	一般機械			11,479,790		2,659,790
105	中華人民共和国			96,426,405		99,836,744
007	魚介類及び同調製品	MT	106,844	21,118,714	111,141	23,708,424
215	金属鉱及びくず	MT	55,023	3,996,930	121,471	5,027,708
30301	石油製品			4,112,594		8,471,439
50101	有機化合物			5,525,763		443,408
60601	紙及び板紙	MT	61,675	5,396,789	55,517	5,017,734
611	鉄鋼	MT	108,492	13,889,504	115,256	14,249,774
701	一般機械			12,809,665		15,309,548
703	電気機器			15,973,212		13,277,862
106	台湾			68,289,779		64,792,629
215	金属鉱及びくず	MT	48,888	1,831,842	163,696	4,042,779
503	鉱物性タール及び粗製薬品	MT	87,290	9,259,190	51,020	4,429,217
60601	紙及び板紙	MT	23,124	1,963,699	28,673	2,299,355
611	鉄鋼	MT	120,571	36,957,395	108,248	28,804,445
701	一般機械			4,136,253		1,210,391
703	電気機器			9,427,246		18,738,091
108	香港			38,702,501		30,751,153
007	魚介類及び同調製品	MT	236	7,179,806	168	4,861,547
60601	紙及び板紙	MT	13,433	1,194,836	15,054	1,284,786
613	非鉄金属	MT	3,457	1,350,811	2,528	885,579
701	一般機械			18,026,320		14,134,249
703	電気機器			1,601,909		1,673,548
7051301	船舶	NO	3	6,484,226	3	5,620,810
110	ベトナム			5,666,781		3,020,385
215	金属鉱及びくず	MT	21,211	808,982	3,496	115,239
611	鉄鋼	MT	38,361	1,954,551	26,546	1,112,059
701	一般機械			992,320		576,854
111	タイ			17,278,016		14,434,186
007	魚介類及び同調製品	MT	8,976	1,457,413	5,379	958,863
60601	紙及び板紙	MT	56,762	4,248,016	38,659	3,014,132
611	鉄鋼	MT	54,430	4,935,173	53,373	4,888,113
701	一般機械			4,103,758		2,665,511
703	電気機器			1,206,220		1,526,775

第 7 表 輸出国別品別表

(管内)

国名番号 及び 品目番号	国 名 及 び 品 名	数量 単位	平成 1 9 年		平成 1 8 年	
			数 量	価 額	数 量	価 額
				千円		千円
113	マレーシア			24,108,056		16,870,423
60601	紙及び板紙	MT	37,720	2,593,487	20,532	1,479,604
611	鉄鋼	MT	13,649	10,948,461	6,619	3,879,271
701	一般機械			2,005,482		2,052,957
703	電気機器			6,763,608		6,941,964
118	インドネシア			5,994,008		7,785,590
60601	紙及び板紙	MT	9,857	696,252	8,349	600,050
607	織物用糸及び繊維製品			1,159,509		891,514
611	鉄鋼	MT	22,894	2,011,644	23,275	5,003,953
147	アラブ首長国連邦			5,433,184		4,170,984
611	鉄鋼	MT	2,559	2,627,696	3,001	1,883,102
701	一般機械			1,669,319		1,364,583
70503	自動車	NO	1,734	647,979	1,538	497,053
207	オランダ			16,215,016		10,920,228
701	一般機械			13,744,578		8,750,223
70505	自動車の部分品	KG	758,125	1,385,262	1,058,566	1,724,646
213	ドイツ			7,199,390		6,884,055
615	金属製品			1,465,495		1,441,841
701	一般機械			3,449,474		2,218,937
70505	自動車の部分品	KG	1,041,677	1,367,135	1,490,887	1,943,065
223	ポーランド			6,139,943		4,484,815
701	一般機械			6,136,573		4,460,456
224	ロシア			29,877,298		27,987,539
007	魚介類及び同調製品	MT	7,523	928,826	7,467	918,028
603	ゴム製品	MT	3,678	1,154,581	3,097	813,163
701	一般機械			3,347,570		2,588,753
70503	自動車	NO	28,039	20,178,451	23,888	14,663,908
230	ギリシャ			5,182,575		43,682
7051301	船舶	NO	2	5,162,946	-	-
304	アメリカ合衆国			48,807,966		56,860,780
007	魚介類及び同調製品	MT	778	1,284,915	706	1,059,115
60601	紙及び板紙	MT	13,243	1,750,185	11,597	1,418,231
611	鉄鋼	MT	63,510	6,011,734	77,146	7,375,476
701	一般機械			7,836,924		7,888,589
703	電気機器			1,764,304		1,717,928
70505	自動車の部分品	KG	18,539,175	27,161,933	21,292,918	30,041,549
312	パナマ			21,847,630		15,668,309
7051301	船舶	NO	8	21,816,440	6	15,659,820

第 7 表 輸出国別品別表

(北海道)

国名番号 及び 品目番号	国 名 及 び 品 名	数量 単位	平成 1 9 年		平成 1 8 年	
			数 量	価 額	数 量	価 額
				千円		千円
103	大韓民国			79,030,528		54,978,081
215	金属鉱及びくず	MT	233,016	8,843,391	212,974	5,901,428
30301	石油製品			2,559,412		1,209,326
50101	有機化合物			5,709,031		4,138,546
503	鉱物性タール及び粗製薬品	MT	202,579	20,736,760	228,641	23,338,412
611	鉄鋼	MT	294,841	24,120,046	162,343	12,306,145
701	一般機械			10,111,035		1,442,062
105	中華人民共和国			61,065,967		65,291,396
007	魚介類及び同調製品	MT	93,234	19,357,661	100,860	22,648,282
30301	石油製品			3,810,901		8,378,889
50101	有機化合物			5,524,989		427,674
60601	紙及び板紙	MT	49,401	4,434,151	42,811	3,662,051
611	鉄鋼	MT	65,166	4,561,675	83,919	4,666,141
701	一般機械			5,948,606		11,193,175
703	電気機器			7,591,991		5,002,946
106	台湾			25,794,342		20,445,506
215	金属鉱及びくず	MT	47,208	1,776,086	131,991	3,685,052
503	鉱物性タール及び粗製薬品	MT	87,290	9,259,190	51,020	4,429,217
60601	紙及び板紙	MT	23,124	1,963,699	28,673	2,299,355
611	鉄鋼	MT	60,143	3,948,927	39,358	2,248,590
703	電気機器			5,178,214		4,549,460
108	香港			23,061,114		18,342,598
007	魚介類及び同調製品	MT	223	6,052,307	106	3,964,156
701	一般機械			7,910,639		6,447,716
7051301	船舶	NO	3	6,484,226	3	5,620,810
111	タイ			14,537,005		12,486,023
60601	紙及び板紙	MT	56,550	4,230,275	38,635	3,012,906
611	鉄鋼	MT	48,168	4,420,423	47,552	4,369,633
701	一般機械			3,349,210		2,196,754
113	マレーシア			19,210,409		11,253,415
60601	紙及び板紙	MT	28,677	2,158,763	14,498	1,196,601
611	鉄鋼	MT	13,649	10,948,461	6,619	3,879,271
703	電気機器			4,035,428		4,529,514
224	ロシア			29,089,398		27,378,736
701	一般機械			3,268,303		2,538,321
70503	自動車	NO	26,932	19,775,702	22,760	14,299,250
304	アメリカ合衆国			38,109,312		45,819,824
611	鉄鋼	MT	39,054	4,049,941	44,454	4,465,228
701	一般機械			6,916,461		6,971,242
70505	自動車の部分品	KG	12,688,523	20,940,544	15,324,046	24,112,611

第 7 表 輸出国別品別表

(函 館)

国名番号 及び 品目番号	国 名 及 び 品 名	数量 単位	平成 1 9 年		平成 1 8 年	
			数 量	価 額	数 量	価 額
				千円		千円
103	大韓民国			2,049,014		597,286
007	魚介類及び同調製品	MT	3,447	262,069	1,866	118,241
215	金属鉱及びくず	MT	33,097	1,277,976	15,316	423,524
607	織物用糸及び繊維製品			42,182		48,281
701	一般機械			417,966		-
70513	船舶類	NO	2	36,400	-	-
105	中華人民共和国			394,202		1,572,088
007	魚介類及び同調製品	MT	2,053	287,654	6,214	1,010,083
607	織物用糸及び繊維製品			28,880		-
701	一般機械			41,449		3,043
70513	船舶類	NO	3	30,825	2	163,000
108	香港			6,504,288		5,620,810
7051301	船舶	NO	3	6,484,226	3	5,620,810
221	マルタ			2,696,673		-
7051301	船舶	NO	1	2,696,673	-	-
304	アメリカ合衆国			203,165		76,908
901	再輸出品			203,165		76,908
312	パナマ			2,250,000		5,975,320
7051301	船舶	NO	1	2,250,000	3	5,975,320
515	リベリア			2,697,806		-
7051301	船舶	NO	1	2,697,806	-	-
625	マーシャル			3,337,820		-
7051301	船舶	NO	1	3,337,820	-	-

第 7 表 輸出国別品別表

(室 蘭)

国名番号 及び 品目番号	国 名 及 び 品 名	数量 単位	平成 1 9 年		平成 1 8 年	
			数 量	価 額	数 量	価 額
				千円		千円
103	大韓民国			53,176,567		36,827,755
215	金属鉱及びくず	MT	36,364	1,439,394	34,803	1,085,014
50101	有機化合物			5,508,656		4,053,406
503	鉱物性タール及び粗製薬品	MT	202,579	20,736,760	228,641	23,338,412
609	非金属鉱物製品			215,368		190,690
611	鉄鋼	MT	158,360	16,268,190	35,743	6,832,705
701	一般機械			8,816,226		849,480
105	中華人民共和国			23,666,736		26,676,866
213	粗鉱物	MT	82,535	436,412	73,969	371,002
215	金属鉱及びくず	MT	15,703	668,476	20,937	595,924
30301	石油製品			3,808,458		8,375,977
50101	有機化合物			5,336,729		415,507
503	鉱物性タール及び粗製薬品	MT	10,008	983,128	5,003	505,781
611	鉄鋼	MT	63,524	4,369,126	83,044	4,539,589
701	一般機械			4,814,950		10,351,575
703	電気機器			3,171,317		1,492,335
106	台湾			12,718,615		5,377,655
215	金属鉱及びくず	MT	5,366	245,603	8,392	210,459
50101	有機化合物			838,926		294,650
503	鉱物性タール及び粗製薬品	MT	87,290	9,259,190	43,765	3,960,627
611	鉄鋼	MT	22,028	1,868,277	7,994	860,899
701	一般機械			354,260		44,247
703	電気機器			148,490		3,254
111	タイ			4,411,252		4,513,490
611	鉄鋼	MT	48,010	4,411,252	47,362	4,356,490
113	マレーシア			10,967,297		3,869,463
611	鉄鋼	MT	13,422	10,929,786	6,474	3,869,113
615	金属製品			30,708		350
230	ギリシャ			5,000,000		-
7051301	船舶	NO	1	5,000,000	-	-
302	カナダ			3,737,239		409,615
611	鉄鋼	MT	1,155	955,381	353	216,598
615	金属製品			45,123		11,266
701	一般機械			2,688,848		181,751
304	アメリカ合衆国			5,549,770		8,968,419
213	粗鉱物	MT	127,773	241,606	116,106	188,067
30301	石油製品			482,624		4,086,830
611	鉄鋼	MT	25,704	2,982,382	31,891	3,385,267
701	一般機械			825,353		320,340
703	電気機器			1,017,805		987,915

第 7 表 輸出国別品別表

(苦小牧)

国名番号 及び 品目番号	国 名 及 び 品 名	数量 単位	平成 1 9 年		平成 1 8 年	
			数 量	価 額	数 量	価 額
				千円		千円
103	大韓民国			11,221,745		7,195,230
215	金属鉱及びくず	MT	38,753	1,538,688	16,957	442,441
30301	石油製品			2,559,412		882,784
611	鉄鋼	MT	34,837	2,207,262	30,856	1,306,107
70505	自動車の部分品	KG	575,200	1,007,157	707,953	1,087,078
105	中華人民共和国			18,815,541		18,043,099
007	魚介類及び同調製品	MT	63,533	11,526,172	61,171	12,838,844
515	プラスチック	MT	16,603	941,446	8,125	476,476
60601	紙及び板紙	MT	36,753	3,499,959	32,028	2,870,569
701	一般機械			617,405		346,026
106	台湾			4,694,716		6,806,800
01103	野菜	KG	4,877,705	674,133	2,399,696	618,788
60601	紙及び板紙	MT	19,957	1,738,313	27,126	2,189,921
611	鉄鋼	MT	14,587	844,661	31,364	1,387,691
108	香港			9,777,728		8,303,982
515	プラスチック	MT	11,499	513,904	12,182	519,383
60601	紙及び板紙	MT	7,421	664,433	8,651	723,834
701	一般機械			7,775,761		6,338,282
110	ベトナム			3,367,196		1,567,105
611	鉄鋼	MT	30,376	1,622,986	18,279	801,820
701	一般機械			717,258		355,665
111	タイ			8,568,911		6,036,733
007	魚介類及び同調製品	MT	4,948	790,059	3,057	458,871
60601	紙及び板紙	MT	55,700	4,143,153	38,535	3,006,745
701	一般機械			3,269,002		2,152,248
113	マレーシア			2,976,405		2,323,951
60601	紙及び板紙	MT	21,459	1,688,828	10,864	969,063
701	一般機械			610,558		595,373
147	アラブ首長国連邦			2,328,046		1,825,924
701	一般機械			1,366,178		1,075,330
70503	自動車	NO	1,559	577,537	1,376	430,799
223	ポーランド			6,126,855		4,367,061
701	一般機械			6,125,735		4,367,061
304	アメリカ合衆国			29,941,706		32,505,615
007	魚介類及び同調製品	MT	601	1,039,671	255	448,907
60601	紙及び板紙	MT	10,205	1,024,785	9,522	958,711
611	鉄鋼	MT	13,350	1,067,559	7,415	833,057
701	一般機械			5,332,289		5,664,909
70505	自動車の部分品	KG	12,684,202	20,919,170	15,320,996	24,105,625

第 7 表 輸出国別品別表

(小樽、石狩)

国名番号 及び 品目番号	国 名 及 び 品 名	数量 単位	平成 1 9 年		平成 1 8 年	
			数 量	価 額	数 量	価 額
				千円		千円
103	(小 樽)					
60605	大韓民国			149,291		106,214
901	紙袋・紙テープ及び紙タオル	KG	220,580	61,292	148,969	33,252
	再輸出品			75,283		28,105
105	中華人民共和国			4,679,940		5,263,696
007	魚介類及び同調製品	MT	11,956	2,840,716	14,175	2,979,309
515	プラスチック	MT	3,236	209,039	374	43,345
701	一般機械			216,734		239,923
70505	自動車の部分品	KG	772,674	653,867	708,766	521,493
901	再輸出品			368,016		833,104
224	ロシア			22,332,338		15,978,178
603	ゴム製品	MT	1,516	807,493	1,040	509,589
60605	紙袋・紙テープ及び紙タオル	KG	1,233,005	276,470	1,292,297	353,210
609	非金属鉱物製品			214,145		137,881
701	一般機械			1,103,734		706,187
70503	自動車	NO	25,728	18,590,936	21,360	12,892,106
70505	自動車の部分品	KG	573,873	221,429	443,169	170,652
304	アメリカ合衆国			130,526		709,023
007	魚介類及び同調製品	MT	47	36,191	209	237,429
901	再輸出品			94,335		471,594
	(石 狩)					
103	大韓民国			8,909,581		7,051,768
007	魚介類及び同調製品	MT	992	175,561	957	142,440
215	金属鉱及びくず	MT	65,378	2,419,198	87,697	2,358,249
60601	紙及び板紙	MT	5,052	540,415	1,105	117,193
611	鉄鋼	MT	101,644	5,644,594	95,744	4,167,333
703	電気機器			33,048		131,222
105	中華人民共和国			5,515,662		5,803,967
007	魚介類及び同調製品	MT	7,846	2,854,892	7,329	2,380,083
209	パルプ及び古紙	MT	5,489	93,419	249	3,360
215	金属鉱及びくず	MT	19,551	1,830,560	38,232	2,128,267
60601	紙及び板紙	MT	1,746	186,233	2,946	307,885
901	再輸出品			309,659		675,458
106	台湾			2,342,343		2,078,381
215	金属鉱及びくず	MT	28,973	1,051,998	72,439	2,061,378
611	鉄鋼	MT	23,528	1,235,989		-
224	ロシア			908,572		3,532,056
607	織物用糸及び繊維製品			64,989		42,292
701	一般機械			642,059		334,065

第 7 表 輸出国別品別表

(留萌、札幌)

国名番号 及び 品目番号	国 名 及 び 品 名	数量 単位	平成 1 9 年		平成 1 8 年	
			数 量	価 額	数 量	価 額
				千円		千円
	(留 萌)					
105	中華人民共和国			28,300		25,428
517	その他の化学製品	MT	24	14,344	16	10,881
60605	紙袋・紙テープ及び紙タオル	KG	9,772	5,056	11,285	6,453
81311	プラスチック製品	KG	9,254	7,279	7,508	6,510
113	マレーシア			85,000		-
701	一般機械			85,000		-
224	ロシア			232,249		153,851
701	一般機械			32,873		39,274
70503	自動車	NO	603	194,211	425	107,175
70505	自動車の部分品	KG	339	5,165	797	5,485
	(札 幌)					
103	大韓民国			229,713		201,376
007	魚介類及び同調製品	MT	45	55,624	17	22,333
701	一般機械			145,825		177,246
803	家具	MT	3	16,999		-
105	中華人民共和国			1,179,504		1,853,995
007	魚介類及び同調製品	MT	1,106	408,180	3,558	1,245,120
019	その他の調製食料品			88,116		17,374
701	一般機械			70,308		51,865
703	電気機器			320,912		361,282
901	再輸出品			271,900		149,551
112	シンガポール			119,282		127,000
701	一般機械			118,185		126,740
208	ベルギー			160,208		254,449
701	一般機械			160,208		254,449
213	ドイツ			1,103,580		816,865
701	一般機械			1,052,144		795,575
803	家具	MT	15	48,737	8	20,832
225	オーストリア			179,726		149,974
701	一般機械			179,726		149,974
304	アメリカ合衆国			256,413		484,858
007	魚介類及び同調製品	MT	19	35,621	3	2,925
701	一般機械			149,758		275,109
803	家具	MT	17	42,035	24	50,705
901	再輸出品			27,777		2,040

第 7 表 輸出国別品別表

(千 歳)

国名番号 及び 品目番号	国 名 及 び 品 名	数量 単位	平成 1 9 年		平成 1 8 年	
			数 量	価 額	数 量	価 額
				千円		千円
103	大韓民国			841,324		977,982
703	電気機器			550,158		686,407
813	その他の雑製品			193,771		67,261
901	再輸出品			62,412		167,800
105	中華人民共和国			4,325,809		3,324,940
517	その他の化学製品	MT	0	44,290	0	23,200
615	金属製品			90,502		57,544
701	一般機械			118,299		118,879
703	電気機器			4,048,530		3,051,467
106	台湾			5,398,661		4,916,649
701	一般機械			296,233		284,424
703	電気機器			5,022,712		4,525,441
901	再輸出品			41,455		34,488
108	香港			3,848,101		1,356,404
007	魚介類及び同調製品	MT	82	3,315,514	26	1,264,669
701	一般機械			110,976		62,563
703	電気機器			361,327		6,079
901	再輸出品			53,576		3,304
111	タイ			1,055,910		1,385,408
517	その他の化学製品	MT	3	210,396	2	191,224
703	電気機器			758,330		1,141,959
113	マレーシア			4,023,364		4,516,284
703	電気機器			4,017,798		4,509,754
210	フランス			740,412		1,100,106
701	一般機械			583,876		553,441
703	電気機器			101,755		500,919
901	再輸出品			50,452		34,972
213	ドイツ			1,831,251		1,710,261
615	金属製品			1,437,872		1,441,841
701	一般機械			179,837		145,395
70505	自動車の部分品	KG	3,868	64,634	753	21,701
901	再輸出品			147,732		98,474
304	アメリカ合衆国			1,864,036		2,413,458
615	金属製品			1,017,985		1,189,545
701	一般機械			609,061		707,461
901	再輸出品			140,375		471,452
601	オーストラリア			3,800,439		2,586,706
001	生きた動物	NO	3	532,009	11	545,759
901	再輸出品			3,254,376		2,032,674

第 7 表 輸出国別品別表

(釧 路)

国名番号 及び 品目番号	国 名 及 び 品 名	数量 単位	平成 1 9 年		平成 1 8 年	
			数 量	価 額	数 量	価 額
				千円		千円
103	大韓民国			1,844,344		1,752,371
007	魚介類及び同調製品	MT	1,497	178,150	1,931	301,076
215	金属鉱及びくず	MT	44,521	1,642,676	50,025	1,374,826
607	織物用糸及び繊維製品			19,344		-
105	中華人民共和国			2,180,366		2,254,558
007	魚介類及び同調製品	MT	6,299	1,212,254	7,495	1,696,849
209	パルプ及び古紙	MT	2,392	167,484	-	-
60601	紙及び板紙	MT	10,901	747,180	7,837	483,597
901	再輸出品			49,685		230
106	台湾			412,367		367,263
215	金属鉱及びくず	MT	5,532	186,981	9,390	257,829
60601	紙及び板紙	MT	3,167	225,386	1,547	109,434
110	ベトナム			219,394		27,995
007	魚介類及び同調製品	MT	221	45,445	43	10,388
215	金属鉱及びくず	MT	4,071	149,812	-	-
111	タイ			277,224		226,576
007	魚介類及び同調製品	MT	1,050	214,462	805	221,273
60601	紙及び板紙	MT	453	45,559	100	5,303
901	再輸出品			16,329		-
113	マレーシア			520,049		230,811
603	ゴム製品	MT	175	20,114	25	3,273
60601	紙及び板紙	MT	7,218	469,935	3,634	227,538
701	一般機械			30,000		-
606	ニュージーランド			1,524,661		1,493,617
007	魚介類及び同調製品	MT	4,391	1,524,661	5,053	1,493,617

第 7 表 輸出国別品別表

(網走、紋別、十勝)

国名番号 及び 品目番号	国 名 及 び 品 名	数量 単位	平成 1 9 年		平成 1 8 年	
			数 量	価 額	数 量	価 額
				千円		千円
	(網 走)					
207	オランダ			265,039		184,865
007	魚介類及び同調製品	MT	168	265,039	117	184,865
210	フランス			67,199		826,999
007	魚介類及び同調製品	MT	48	67,199	494	826,999
224	ロシア			169,929		137,258
007	魚介類及び同調製品	MT	289	37,910	273	34,858
607	織物用糸及び繊維製品			31,795		3,473
701	一般機械			43,706		16,610
70503	自動車	NO	110	46,326	244	77,426
304	アメリカ合衆国			94,997		218,147
007	魚介類及び同調製品	MT	54	94,997	119	218,147
	(紋 別)					
103	大韓民国			16,282		3,740
007	魚介類及び同調製品	MT	17	15,982	5	3,740
105	中華人民共和国			55,000		-
70513	船舶類	NO	1	55,000	-	-
224	ロシア			512,055		507,375
007	魚介類及び同調製品	MT	3,127	385,030	3,118	368,608
517	その他の化学製品	MT	13	12,684	9	9,105
60605	紙袋・紙テープ及び紙タオル	KG	137,215	20,840	133,071	22,030
607	織物用糸及び繊維製品			77,709		83,587
	(十 勝)					
103	大韓民国			525,459		217,374
215	金属鉱及びくず	MT	14,903	525,459	8,176	217,374
118	インドネシア			19,000		16,500
70513	船舶類	NO	1	19,000	1	16,500
224	ロシア			4,138		-
701	一般機械			2,308		-
70503	自動車	NO	8	1,830	-	-

第 7 表 輸出国別品別表

(根室、稚内)

国名番号 及び 品目番号	国 名 及 び 品 名	数量 単位	平成 1 9 年		平成 1 8 年	
			数 量	価 額	数 量	価 額
				千円		千円
105 007	(根 室) 中華人民共和国 魚介類及び同調製品	MT	244	69,109 69,109	470	68,652 68,652
107 7051301	モンゴル 船舶	NO	3	16,500 3,000	-	-
120 7051301	カンボジア 船舶	NO	3	22,071 22,071	3	5,400 5,400
224 007 607 701 70503 70513 813	ロシア 魚介類及び同調製品 織物用糸及び繊維製品 一般機械 自動車 船舶類 その他の雑製品	MT NO NO	42 56 18	227,780 8,402 14,863 25,908 58,145 85,765 13,457	62 31 41	193,466 7,992 60,052 15,591 25,814 59,801 9,005
103 007	(稚 内) 大韓民国 魚介類及び同調製品	MT	125	65,458 65,458	53	10,865 5,699
105 007	中華人民共和国 魚介類及び同調製品	MT	144	147,590 147,590	447	404,107 402,651
118 7051301	インドネシア 船舶	NO	1	460,352 460,352	-	-
120 701	カンボジア 一般機械			3,605 3,105		980 -
224 007 607 615 701 703 70503 70513	ロシア 魚介類及び同調製品 織物用糸及び繊維製品 金属製品 一般機械 電気機器 自動車 船舶類	MT NO NO	2,341 259 180	3,458,770 285,207 285,990 109,263 1,262,744 274,202 785,487 75,721	3,087 344 30	5,878,082 377,154 196,282 164,076 1,183,517 95,393 1,001,984 2,202,640
230 7051301	ギリシャ 船舶	NO	1	162,946 162,946	-	-

第 7 表 輸出国別品別表

(青森県)

国名番号 及び 品目番号	国 名 及 び 品 名	数量 単位	平成 1 9 年		平成 1 8 年	
			数 量	価 額	数 量	価 額
				千円		千円
103	大韓民国			47,788,064		32,645,540
007	魚介類及び同調製品	MT	3,578	387,477	1,999	195,882
215	金属鉱及びくず	MT	137,095	5,301,658	98,313	2,859,764
611	鉄鋼	MT	58,570	41,267,914	65,898	28,347,437
701	一般機械			682,011		13,340
105	中華人民共和国			15,013,397		17,235,075
007	魚介類及び同調製品	MT	11,220	1,536,591	10,281	1,060,142
215	金属鉱及びくず	MT	9,820	884,080	26,010	961,791
611	鉄鋼	MT	8,538	6,829,094	13,229	8,327,046
701	一般機械			2,051,336		102,202
703	電気機器			1,955,396		3,585,637
811	精密機器類			1,299,286		2,662,363
106	台湾			34,456,497		38,587,482
007	魚介類及び同調製品	MT	202	24,380	125	61,360
01101	果実	KG	739,277	247,321	849,552	297,336
201	原皮及び毛皮（未仕上）	MT	2,374	264,678	2,071	245,764
611	鉄鋼	MT	36,577	31,210,170	55,065	25,752,841
613	非鉄金属	MT	3	20,799	61	498,028
701	一般機械			2,571,135		15,715
703	電気機器			27,115		11,333,107
811	精密機器類			46,546		135,615
108	香港			5,240,819		2,942,141
007	魚介類及び同調製品	MT	13	1,127,499	62	897,391
201	原皮及び毛皮（未仕上）	MT	1,569	181,796	1,239	132,062
215	金属鉱及びくず	MT	1,146	394,096	142	39,694
603	ゴム製品	MT	1,491	116,365	1,388	120,653
60601	紙及び板紙	MT	1,991	180,042	2,204	197,620
701	一般機械			2,432,910		953,293
703	電気機器			440,306		205,069
811	精密機器類			180,590		181,403
112	シンガポール			910,828		427,178
007	魚介類及び同調製品	MT	82	20,278	39	12,486
613	非鉄金属	MT	1,968	850,316	722	381,536
701	一般機械			26,934		16,910
205	英国			831,871		23,071
901	再輸出品			817,159		-
207	オランダ			13,013,604		8,218,088
701	一般機械			13,001,293		8,128,122
312	パナマ			18,230,000		9,684,500
7051301	船舶	NO	5	18,230,000	3	9,684,500

第 7 表 輸出国別品別表

(青森、青森空港)

国名番号 及び 品目番号	国 名 及 び 品 名	数量 単位	平成 1 9 年		平成 1 8 年	
			数 量	価 額	数 量	価 額
				千円		千円
103	(青 森)					
215	大韓民国			4,330,598		2,100,965
70513	金属鉱及びくず	MT	109,394	4,212,584	69,661	2,030,167
811	船舶類	NO	3	90,000		-
	精密機器類			18,955		50,508
105	中華人民共和国			3,987,509		6,181,823
215	金属鉱及びくず	MT	1,715	312,872	13,571	353,109
515	プラスチック	MT	0	32,533	0	9,712
517	その他の化学製品	MT	6	94,569	1	8,841
615	金属製品			77,525		171,957
701	一般機械			107,684		97,897
703	電気機器			1,955,396		2,699,263
811	精密機器類			1,299,286		2,662,363
901	再輸出品			49,525		46,334
106	台湾			112,310		649,188
613	非鉄金属	MT	3	20,799	61	494,917
703	電気機器			27,115		5,067
811	精密機器類			46,546		135,615
108	香港			1,692,920		1,739,863
007	魚介類及び同調製品	MT	13	1,127,499	12	890,461
01101	果実	KG	66,880	35,307	-	-
701	一般機械			278,514		415,649
703	電気機器			66,002		185,005
811	精密機器類			173,769		180,938
113	マレーシア			367,600		790,742
811	精密機器類			352,189		278,702
213	ドイツ			75,369		159,983
611	鉄鋼	MT	17	16,954	0	219
703	電気機器			58,202		155,007
304	アメリカ合衆国			88,387		169,618
611	鉄鋼	MT	27	36,843	39	72,903
703	電気機器			37,216		95,998
	(青森空港)					
110	ベトナム			63,684		110,868
517	その他の化学製品	MT	2	7,706	2	11,704
701	一般機械			1,318		1,224
703	電気機器			50,650		68,181
813	その他の雑製品			3,204		24,445

第 7 表 輸出国別品別表

(八 戸)

国名番号 及び 品目番号	国 名 及 び 品 名	数量 単位	平成 1 9 年		平成 1 8 年	
			数 量	価 額	数 量	価 額
				千円		千円
103	大韓民国			43,456,822		30,544,575
007	魚介類及び同調製品	MT	3,578	387,477	1,999	189,502
215	金属鉱及びびくず	MT	27,701	1,089,074	28,652	829,597
611	鉄鋼	MT	58,570	41,267,914	65,888	28,340,577
701	一般機械			676,695		13,340
105	中華人民共和国			11,025,888		11,053,045
007	魚介類及び同調製品	MT	11,220	1,534,976	10,281	1,060,142
209	パルプ及び古紙	MT	4,065	73,018	3,684	49,139
215	金属鉱及びびくず	MT	8,105	571,208	12,439	608,682
515	プラスチック	MT	341	24,049	373	15,989
611	鉄鋼	MT	8,538	6,829,094	13,229	8,327,046
701	一般機械			1,943,652		4,305
106	台湾			34,344,187		37,938,294
007	魚介類及び同調製品	MT	200	23,312	122	59,677
01101	果実	KG	708,240	239,486	823,000	291,250
017	飼料	MT	180	18,403	180	11,613
201	原皮及び毛皮（未仕上）	MT	2,374	264,678	2,071	245,764
611	鉄鋼	MT	36,577	31,210,170	55,065	25,752,841
701	一般機械			2,571,135		11,630
108	香港			3,547,899		1,202,278
201	原皮及び毛皮（未仕上）	MT	1,569	181,796	1,239	132,062
215	金属鉱及びびくず	MT	1,146	394,096	142	39,694
603	ゴム製品	MT	1,491	116,365	1,388	119,394
60601	紙及び板紙	MT	1,991	180,042	2,204	197,620
701	一般機械			2,154,396		537,644
703	電気機器			374,304		20,064
112	シンガポール			907,839		419,369
007	魚介類及び同調製品	MT	82	20,278	39	12,486
613	非鉄金属	MT	1,968	850,316	722	381,536
701	一般機械			26,934		16,910
205	英国			830,171		5,240
50101	有機化合物			13,012		5,240
901	再輸出品			817,159		-
207	オランダ			13,011,099		8,188,284
701	一般機械			13,001,293		8,128,122
312	パナマ			18,230,000		9,684,500
7051301	船舶	NO	5	18,230,000	3	9,684,500

第 7 表 輸出国別品別表

(岩手県、宮古)

国名番号 及び 品目番号	国 名 及 び 品 名	数量 単位	平成 1 9 年		平成 1 8 年	
			数 量	価 額	数 量	価 額
				千円		千円
105	(岩手県)					
007	中華人民共和国			10,285,496		7,766,226
209	魚介類及び同調製品	MT	2,315	217,152	-	-
60601	パルプ及び古紙	MT	786	15,507	-	-
611	紙及び板紙	MT	2,723	511,915	4,846	1,000,803
615	鉄鋼	MT	34,784	2,498,291	18,108	1,256,587
703	金属製品			669,206		785,052
	電気機器			6,371,590		4,590,660
106	台湾			6,095,166		3,756,652
611	鉄鋼	MT	23,851	1,798,298	13,825	803,014
615	金属製品			93,073		104,026
703	電気機器			4,203,335		2,846,463
108	香港			772,437		1,332,484
515	プラスチック	MT	519	25,814	-	-
701	一般機械			46,491		60,081
703	電気機器			690,490		1,244,027
111	タイ			1,284,525		827,350
007	魚介類及び同調製品	MT	2,365	345,071	-	-
611	鉄鋼	MT	6,262	514,750	5,821	518,480
701	一般機械			37,858		-
703	電気機器			386,846		307,886
113	マレーシア			2,700,305		2,426,158
703	電気機器			2,695,480		2,347,364
227	ハンガリー			659,874		597,045
703	電気機器			659,874		597,045
304	アメリカ合衆国			3,360,954		3,906,595
60601	紙及び板紙	MT	3,038	725,400	2,031	450,682
611	鉄鋼	MT	24,429	1,924,950	32,638	2,818,964
703	電気機器			691,720		628,932
	(宮 古)					
224	ロシア			13,741		384
70503	自動車	NO	1	10,420	-	-
602	パプアニューギニア			113,184		-
701	一般機械			86,795		-
70503	自動車	NO	3	16,871	-	-

第 7 表 輸出国別品別表

(大船渡、釜石)

国名番号 及び 品目番号	国 名 及 び 品 名	数量 単位	平成 1 9 年		平成 1 8 年	
			数 量	価 額	数 量	価 額
				千円		千円
	(大船渡)					
105	中華人民共和国			7,787,691		6,509,639
007	魚介類及び同調製品	MT	2,315	217,152	-	-
60601	紙及び板紙	MT	2,723	511,915	4,846	1,000,803
615	金属製品			669,206		785,052
703	電気機器			6,371,590		4,590,660
106	台湾			4,296,868		2,950,489
615	金属製品			93,073		104,026
703	電気機器			4,203,335		2,846,463
108	香港			772,437		1,332,484
515	プラスチック	MT	519	25,814	-	-
701	一般機械			46,491		60,081
703	電気機器			690,490		1,244,027
111	タイ			769,775		308,870
007	魚介類及び同調製品	MT	2,365	345,071	-	-
701	一般機械			37,858		-
703	電気機器			386,846		307,886
113	マレーシア			2,700,305		2,426,158
703	電気機器			2,695,480		2,347,364
227	ハンガリー			659,874		597,045
703	電気機器			659,874		597,045
304	アメリカ合衆国			1,436,004		1,087,631
60601	紙及び板紙	MT	3,038	725,400	2,031	450,682
703	電気機器			691,720		628,932
	(釜石)					
105	中華人民共和国			2,497,046		1,256,587
611	鉄鋼	MT	34,768	2,497,046	18,108	1,256,587
106	台湾			1,798,298		803,014
611	鉄鋼	MT	23,851	1,798,298	13,825	803,014
111	タイ			514,750		518,480
611	鉄鋼	MT	6,262	514,750	5,821	518,480
304	アメリカ合衆国			1,924,950		2,818,964
611	鉄鋼	MT	24,429	1,924,950	32,638	2,818,964

第 7 表 輸出国別品別表

(秋田県)

国名番号 及び 品目番号	国 名 及 び 品 名	数量 単位	平成 1 9 年		平成 1 8 年	
			数 量	価 額	数 量	価 額
				千円		千円
103	大韓民国			6,744,730		6,130,281
215	金属鉱及びくず	MT	78,641	3,048,676	52,821	1,510,583
60601	紙及び板紙	MT	8,379	692,551	4,408	347,108
609	非金属鉱物製品			1,687,058		1,113,775
701	一般機械			678,333		1,204,098
105	中華人民共和国			10,061,545		9,544,047
209	パルプ及び古紙	MT	26,976	1,327,247	22,381	1,171,013
215	金属鉱及びくず	MT	6,900	307,710	15,381	468,413
30301	石油製品			301,693		92,550
50103	無機化合物	MT	103,080	844,549	130,684	1,126,680
515	プラスチック	MT	2,830	444,235	1,463	264,488
60601	紙及び板紙	MT	9,551	450,723	7,860	354,880
613	非鉄金属	MT	1,718	713,409	2,599	849,938
701	一般機械			4,809,723		3,976,688
106	台湾			1,943,774		2,002,989
209	パルプ及び古紙	MT	10,500	690,475	10,500	620,374
50103	無機化合物	MT	50,519	434,455	58,905	506,584
701	一般機械			721,267		557,753
108	香港			9,628,131		8,133,930
60601	紙及び板紙	MT	3,847	336,911	4,073	354,710
613	非鉄金属	MT	3,452	1,348,807	2,521	877,052
701	一般機械			7,636,280		6,673,159
113	マレーシア			1,531,178		2,183,155
60601	紙及び板紙	MT	9,043	434,724	6,034	283,003
613	非鉄金属	MT	1,096	451,360	1,337	506,774
701	一般機械			571,259		1,033,883
118	インドネシア			2,200,804		1,470,604
607	織物用糸及び繊維製品			1,159,509		891,514
613	非鉄金属	MT	1,345	662,009	691	360,548
207	オランダ			1,362,342		1,661,412
70505	自動車の部分品	KG	739,597	1,362,342	1,004,066	1,661,412
213	ドイツ			2,084,554		1,218,748
701	一般機械			1,996,669		1,197,062
218	スペイン			3,568,744		2,724,941
701	一般機械			300,855		111,017
70505	自動車の部分品	KG	1,522,555	3,249,093	1,336,435	2,595,845
304	アメリカ合衆国			7,215,319		6,857,274
701	一般機械			920,463		915,947
70505	自動車の部分品	KG	5,848,452	6,220,089	5,968,872	5,928,938

第 7 表 輸出国別品別表

(秋田船川、秋田空港)

国名番号 及び 品目番号	国 名 及 び 品 名	数量 単位	平成 1 9 年		平成 1 8 年	
			数 量	価 額	数 量	価 額
				千円		千円
	(秋田船川)					
103	大韓民国			6,719,651		6,030,141
215	金属鉱及びくず	MT	78,641	3,048,676	52,821	1,510,583
60601	紙及び板紙	MT	8,379	692,551	4,408	347,108
609	非金属鉱物製品			1,687,058		1,113,775
701	一般機械			678,333		1,204,098
105	中華人民共和国			10,061,545		9,535,806
209	パルプ及び古紙	MT	26,976	1,327,247	22,381	1,171,013
215	金属鉱及びくず	MT	6,900	307,710	15,381	468,413
30301	石油製品			301,693		92,550
50103	無機化合物	MT	103,080	844,549	130,684	1,126,680
515	プラスチック	MT	2,830	444,235	1,463	264,488
60601	紙及び板紙	MT	9,551	450,723	7,860	354,880
613	非鉄金属	MT	1,718	713,409	2,599	849,938
701	一般機械			4,809,723		3,976,688
106	台湾			1,943,774		2,002,989
209	パルプ及び古紙	MT	10,500	690,475	10,500	620,374
50103	無機化合物	MT	50,519	434,455	58,905	506,584
701	一般機械			721,267		557,753
108	香港			9,628,131		8,127,263
60601	紙及び板紙	MT	3,847	336,911	4,073	354,710
613	非鉄金属	MT	3,452	1,348,807	2,521	877,052
701	一般機械			7,636,280		6,671,422
118	インドネシア			2,200,804		1,470,604
607	織物用糸及び繊維製品			1,159,509		891,514
613	非鉄金属	MT	1,345	662,009	691	360,548
213	ドイツ			2,084,554		1,218,748
701	一般機械			1,996,669		1,197,062
218	スペイン			3,568,744		2,724,941
701	一般機械			300,855		111,017
70505	自動車の部分品	KG	1,522,555	3,249,093	1,336,435	2,595,845
304	アメリカ合衆国			7,215,319		6,856,752
701	一般機械			920,463		915,947
70505	自動車の部分品	KG	5,848,452	6,220,089	5,968,872	5,928,938
	(秋田空港)					
103	大韓民国			25,079		100,140
703	電気機器			25,079		100,140

第 8 表 輸入国別品別表

(管内)

国名番号 及び 品目番号	国 名 及 び 品 名	数量 単位	平成 1 9 年		平成 1 8 年	
			数 量	価 額	数 量	価 額
				千円		千円
103	大韓民国			41,738,202		56,764,851
30303	石油製品			19,036,993		33,062,261
615	非鉄金属	MT	5,461	2,302,074	1,975	1,543,987
701	一般機械			3,123,615		4,083,424
703	電気機器			4,651,742		6,573,285
105	中華人民共和国			124,251,198		124,785,261
007	魚介類及び同調製品	MT	11,665	8,559,188	15,264	9,979,577
017	飼料	MT	245,916	7,815,091	149,556	4,369,123
20701	木材			4,413,402		4,503,873
30101	石炭	MT	1,222,858	11,330,387	2,016,921	16,071,589
609	織物用糸及び繊維製品			5,749,403		5,160,217
611	非金属鉱物製品			4,890,006		5,727,990
613	鉄鋼	MT	32,197	4,406,921	33,362	3,492,146
615	非鉄金属	MT	17,114	5,064,399	22,474	6,077,707
617	金属製品			5,001,275		3,556,223
803	家具	KG	16,829,696	5,037,331	17,517,854	5,043,048
813	その他の雑製品			7,298,362		7,182,194
117	フィリピン			23,753,758		12,806,744
21505	非鉄金属鉱	MT	1,087,255	19,318,171	987,958	9,524,230
118	インドネシア			58,682,386		50,406,257
21505	非鉄金属鉱	MT	1,056,424	23,765,124	1,309,814	16,765,279
30101	石炭	MT	2,729,182	18,937,609	2,369,832	15,287,426
30301	原油及び粗油	KL	39,953	2,294,216	74,377	3,776,901
30303	石油製品			2,570,362		5,024,100
6050101	合板			3,946,987		2,680,845
133	イラン			28,078,615		31,837,566
30301	原油及び粗油	KL	527,382	27,915,158	688,040	31,438,553
137	サウジアラビア			181,715,109		166,378,714
30301	原油及び粗油	KL	3,569,551	177,074,582	3,703,934	166,364,811
30501	石油ガス類	MT	68,030	4,640,527		
138	クウェート			106,941,176		66,535,094
30301	原油及び粗油	KL	1,911,501	90,062,029	1,306,184	55,162,985
30501	石油ガス類	MT	237,044	16,879,147	177,960	11,372,109
147	アラブ首長国連邦			353,391,794		359,897,158
30301	原油及び粗油	KL	6,824,668	353,182,932	7,338,946	356,477,688
213	ドイツ			22,951,985		19,638,455
701	一般機械			8,113,368		7,906,525
703	電気機器			6,834,669		3,209,495

第 8 表 輸入国別品別表

(管内)

国名番号 及び 品目番号	国 名 及 び 品 名	数量 単位	平成 1 9 年		平成 1 8 年	
			数 量	価 額	数 量	価 額
				千円		千円
224	ロシア			110,111,780		103,736,471
007	魚介類及び同調製品	MT	96,081	57,004,266	117,839	59,692,112
20701	木材			21,843,788		20,022,121
30101	石炭	MT	1,802,689	15,418,351	1,164,577	7,977,388
30301	原油及び粗油	KL	90,603	5,459,399	53,954	2,910,289
615	非鉄金属	MT	21,992	6,803,563	19,960	5,858,851
302	カナダ			45,858,663		57,935,490
007	魚介類及び同調製品	MT	3,902	5,410,958	4,192	4,426,028
017	飼料	MT	100,862	2,772,762	101,599	2,359,588
20701	木材			7,241,971		8,726,550
209	パルプ及び古紙	MT	36,497	2,967,572	20,194	1,416,338
21505	非鉄金属鉱	MT	58,412	11,587,343	112,167	17,979,099
30101	石炭	MT	255,769	2,955,416	713,962	7,740,735
511	肥料	MT	92,958	3,171,944	93,860	2,985,722
304	アメリカ合衆国			190,133,261		159,344,027
00103	馬	NO	205	6,569,708	271	6,548,044
007	魚介類及び同調製品	MT	25,171	10,485,638	37,287	11,207,578
00903	米	MT	82,514	6,207,672	54,161	3,439,776
00907	とうもろこし	MT	2,572,839	67,953,509	2,578,201	44,586,144
00911	こうりゃん(飼料用)	MT	193,531	5,357,714	257,024	4,674,533
017	飼料	MT	406,124	15,678,913	459,535	15,561,821
213	粗鉱物	MT	192,995	4,922,197	197,204	4,561,010
21505	非鉄金属鉱	MT	150,493	20,434,168	153,070	17,430,378
511	肥料	MT	376,598	21,473,744	489,461	22,025,580
6050301	ウッドチップ	MT	211,611	4,324,142	163,175	2,709,944
407	ペルー			20,792,772		12,691,969
21505	非鉄金属鉱	MT	109,287	19,287,609	78,518	11,823,537
408	ボリビア			24,858,920		12,559,759
21505	非鉄金属鉱	MT	156,182	24,858,920	85,227	12,559,759
409	チリ			28,399,830		26,588,246
21505	非鉄金属鉱	MT	24,123	15,045,781	49,938	15,211,882
6050301	ウッドチップ	MT	469,903	9,392,213	371,890	6,834,052
601	オーストラリア			124,246,990		107,725,610
003	肉類及び同調製品	MT	8,448	4,860,589	11,063	5,889,691
21501	鉄鉱石	MT	1,011,090	7,030,454	1,093,030	6,511,802
21505	非鉄金属鉱	MT	99,715	18,885,475	151,064	26,984,942
30101	石炭	MT	5,654,639	46,724,748	5,754,519	41,627,543
6050301	ウッドチップ	MT	1,119,191	23,237,223	917,342	16,699,377
615	非鉄金属	MT	6,894	2,308,456	5,312	1,643,743
7050701	船舶	NO	1	9,387,579	-	-

第 8 表 輸入国別品別表

(北海道)

国名番号 及び 品目番号	国 名 及 び 品 名	数量 単位	平成 1 9 年		平成 1 8 年	
			数 量	価 額	数 量	価 額
				千円		千円
103	大韓民国			29,966,747		46,283,077
30303	石油製品			12,287,483		28,610,868
615	非鉄金属	MT	5,353	2,225,186	1,677	1,334,422
701	一般機械			2,506,506		3,648,392
703	電気機器			4,126,153		4,459,541
105	中華人民共和国			91,710,848		93,886,674
007	魚介類及び同調製品	MT	8,957	6,076,453	12,597	7,971,804
017	飼料	MT	194,171	5,930,327	114,786	3,242,131
30101	石炭	MT	592,305	5,839,965	1,117,155	9,373,470
609	織物用糸及び繊維製品			4,804,782		4,342,140
611	非金属鉱物製品			4,283,164		5,135,732
615	非鉄金属	MT	17,069	4,927,037	22,444	6,064,421
803	家具	KG	15,345,674	4,526,198	15,436,448	4,318,165
813	その他の雑製品			5,353,072		5,081,299
137	サウジアラビア			177,074,582		166,378,714
30301	原油及び粗油	KL	3,569,551	177,074,582	3,703,934	166,364,811
138	クウェート			90,062,029		55,162,985
30301	原油及び粗油	KL	1,911,501	90,062,029	1,306,184	55,162,985
147	アラブ首長国連邦			353,391,794		356,702,658
30301	原油及び粗油	KL	6,824,668	353,182,932	7,338,946	356,477,688
224	ロシア			87,688,504		82,003,742
007	魚介類及び同調製品	MT	95,278	56,873,014	117,514	59,631,040
20701	木材			4,780,694		4,725,996
30101	石炭	MT	1,477,104	12,501,153	789,455	5,232,652
30301	原油及び粗油	KL	63,666	3,925,752	-	-
615	非鉄金属	MT	21,992	6,803,563	19,960	5,858,851
304	アメリカ合衆国			125,441,308		108,612,724
00103	馬	NO	205	6,569,708	271	6,548,044
007	魚介類及び同調製品	MT	24,652	10,291,740	36,422	10,988,525
00901	小麦及びメスリン	MT	119,995	4,318,791	107,910	2,990,846
00903	米	MT	77,301	5,820,911	53,999	3,426,752
00907	とうもろこし	MT	1,567,059	40,665,830	1,558,763	26,907,100
017	飼料	MT	201,882	7,795,616	218,245	8,072,565
511	肥料	MT	376,568	21,470,452	489,433	22,022,620
6050301	ウッドチップ	MT	211,611	4,324,142	163,175	2,709,944
601	オーストラリア			69,685,153		52,687,182
003	肉類及び同調製品	MT	8,448	4,860,589	11,063	5,889,691
21501	鉄鉱石	MT	1,011,090	7,030,454	1,093,030	6,511,802
30101	石炭	MT	3,621,291	30,001,571	3,749,981	26,780,199
6050301	ウッドチップ	MT	442,169	8,774,454	360,890	6,231,172
7050701	船舶	NO	1	9,387,579	-	-

第 8 表 輸入国別品別表

(函 館)

国名番号 及び 品目番号	国 名 及 び 品 名	数量 単位	平成 1 9 年		平成 1 8 年	
			数 量	価 額	数 量	価 額
				千円		千円
105	中華人民共和国			3,983,036		4,613,033
007	魚介類及び同調製品	MT	3,597	2,132,117	5,262	2,980,791
213	粗鉱物	MT	2,282	25,109	7,367	62,518
21505	非鉄金属鉱	MT	5,716	86,800	-	-
30101	石炭	MT	103,490	1,038,042	142,460	1,079,377
50103	無機化合物	MT	1,420	41,189	1,435	35,466
511	肥料	MT	3,620	69,601	3,060	46,391
6050101	合板			73,055		6,870
611	非金属鉱物製品			210,565		152,309
617	金属製品			200,597		192,323
111	タイ			523,664		364,243
007	魚介類及び同調製品	MT	340	137,683	400	133,328
213	粗鉱物	MT	78,500	384,141	56,525	230,915
213	ドイツ			342,862		147,559
007	魚介類及び同調製品	MT	64	51,085	44	14,141
20701	木材			69,461		-
517	その他の化学製品	MT	50	162,288	42	128,800
701	一般機械			50,183		4,618
224	ロシア			4,541,533		4,394,634
007	魚介類及び同調製品	MT	5,957	2,827,807	8,059	3,127,603
20701	木材			82,321		79,255
30101	石炭	MT	181,323	1,535,420	144,646	1,016,031
511	肥料	MT	2,200	64,575	5,657	154,965
60505	建築用木工品及び木製建具	KG	316,110	26,094	256,791	15,361
302	カナダ			623,198		330,852
00901	小麦及びメスリン	MT	10,300	391,672	9,270	290,991
30101	石炭	MT	23,911	228,207	-	-
304	アメリカ合衆国			2,341,664		1,549,125
007	魚介類及び同調製品	MT	263	45,002	1,032	142,785
00901	小麦及びメスリン	MT	33,990	1,221,778	34,422	971,968
00903	米	MT	4,932	374,170	-	-
30303	石油製品			697,510		351,247
305	メキシコ			576,602		385,982
007	魚介類及び同調製品	MT	3,211	576,602	2,211	385,982
407	ペルー			335,529		335,911
007	魚介類及び同調製品	MT	550	46,958	762	72,706
401	動物性油脂	MT	2,759	288,571	2,945	263,205
601	オーストラリア			11,253,971		1,239,187
30101	石炭	MT	189,507	1,866,392	190,697	1,239,187
7050701	船舶	NO	1	9,387,579	-	-

第 8 表 輸入国別品別表

(室 蘭)

国名番号 及び 品目番号	国 名 及 び 品 名	数量 単位	平成 1 9 年		平成 1 8 年	
			数 量	価 額	数 量	価 額
				千円		千円
105	中華人民共和国			5,975,040		7,875,406
213	粗鋁物	MT	26,417	209,706	6,566	83,174
30101	石炭	MT	181,696	2,064,246	294,888	3,092,575
511	肥料	MT	3,440	181,947	816	30,446
611	非金属鋁物製品			161,527		244,023
613	鉄鋼	MT	7,391	1,148,755	9,222	770,711
617	金属製品			590,940		36,966
701	一般機械			152,348		96,886
118	インドネシア			3,008,978		4,079,911
30101	石炭	MT	31,207	438,616	-	-
30303	石油製品			2,570,362		4,079,911
123	インド			7,056,829		5,720,617
21501	鉄鋁石	MT	868,844	6,497,613	993,582	5,668,105
613	鉄鋼	MT	4,819	559,216	602	52,512
133	イラン			9,621,709		4,265,792
30301	原油及び粗油	KL	175,301	9,621,709	97,447	4,265,792
137	サウジアラビア			44,878,418		30,501,891
30301	原油及び粗油	KL	773,014	44,878,418	649,263	30,501,891
140	カタール			3,495,172		478,894
30301	原油及び粗油	KL	62,256	3,495,172	10,786	478,894
147	アラブ首長国連邦			287,887,803		271,133,009
30301	原油及び粗油	KL	5,555,053	287,887,803	5,562,954	271,133,009
224	ロシア			7,419,482		4,046,235
20701	木材			109,448		64,928
30101	石炭	MT	148,894	1,604,528	95,722	668,494
30301	原油及び粗油	KL	63,666	3,925,752	-	-
613	鉄鋼	MT	12,566	1,779,754	58,978	3,309,767
409	チリ			9,538,463		4,629,104
21505	非鉄金属鋁	MT	1,774	7,823,356	1,152	4,605,836
6050301	ウッドチップ	MT	78,717	1,490,850	-	-
613	鉄鋼	MT	40	224,257	-	-
601	オーストラリア			20,275,193		19,294,195
21501	鉄鋁石	MT	1,011,090	7,030,454	1,093,030	6,511,802
30101	石炭	MT	865,402	8,702,259	994,764	8,771,764
6050301	ウッドチップ	MT	229,572	4,542,480	229,326	4,010,629

第 8 表 輸入国別品別表

(苦小牧)

国名番号 及び 品目番号	国 名 及 び 品 名	数量 単位	平成 1 9 年		平成 1 8 年	
			数 量	価 額	数 量	価 額
				千円		千円
105	中華人民共和国			52,720,791		51,595,389
017	飼料	MT	93,086	2,858,170	52,024	1,425,520
20701	木材			3,661,168		3,110,517
609	織物用糸及び繊維製品			3,651,080		3,511,123
611	非金属鉱物製品			2,498,818		3,413,395
613	鉄鋼	MT	14,776	2,158,452	13,735	1,751,591
615	非鉄金属	MT	17,038	4,896,629	22,299	6,000,147
617	金属製品			2,782,470		2,159,293
703	電気機器			2,467,557		1,332,241
803	家具	KG	9,043,777	2,949,470	8,983,716	2,666,664
813	その他の雑製品			3,332,238		2,887,159
118	インドネシア			15,725,809		15,371,821
30101	石炭	MT	1,265,163	8,383,810	1,151,489	7,283,296
30301	原油及び粗油	KL	39,953	2,294,216	47,650	2,644,001
6050101	合板			1,636,082		2,114,809
133	イラン			18,314,200		27,190,518
30301	原油及び粗油	KL	352,081	18,293,449	590,593	27,172,761
137	サウジアラビア			132,196,164		135,876,823
30301	原油及び粗油	KL	2,796,537	132,196,164	3,054,671	135,862,920
138	クウェート			90,062,029		55,162,985
30301	原油及び粗油	KL	1,911,501	90,062,029	1,306,184	55,162,985
147	アラブ首長国連邦			65,417,929		85,569,649
30301	原油及び粗油	KL	1,269,615	65,295,129	1,775,992	85,344,679
302	カナダ			15,352,184		15,075,073
017	飼料	MT	44,366	1,362,967	36,847	972,637
20701	木材			6,280,647		7,817,792
304	アメリカ合衆国			54,395,380		49,799,126
00103	馬	NO	189	6,222,759	259	6,274,501
00907	とうもろこし	MT	739,371	18,706,444	753,924	13,040,729
017	飼料	MT	157,660	6,316,316	194,620	7,012,692
20701	木材			3,759,688		3,754,904
213	粗鉱物	MT	105,333	2,521,066	108,594	2,275,856
517	その他の化学製品	MT	11,626	2,339,189	13,165	2,010,061
6050301	ウッドチップ	MT	72,376	1,622,660	100,250	1,701,518
701	一般機械			1,731,207		2,132,966
601	オーストラリア			28,209,152		23,252,987
00103	馬	NO	20	1,937,482	-	-
30101	石炭	MT	2,363,525	17,404,621	2,500,197	16,213,144
6050301	ウッドチップ	MT	131,223	2,502,281	64,864	1,084,828
615	非鉄金属	MT	6,191	2,026,716	5,308	1,642,309

第 8 表 輸入国別品別表

(小 樽)

国名番号 及び 品目番号	国 名 及 び 品 名	数量 単位	平成 1 9 年		平成 1 8 年	
			数 量	価 額	数 量	価 額
				千円		千円
103	韓国			196,188		48,691
703	電気機器			187,291		25,801
105	中華人民共和国			11,242,063		9,614,857
007	魚介類及び同調製品	MT	837	611,601	1,313	769,702
00907	とうもろこし	MT	87,333	2,350,601	58,976	1,157,727
017	飼料	MT	25,524	860,371	9,778	239,879
609	織物用糸及び繊維製品			531,956		364,997
611	非金属鉱物製品			997,736		949,864
803	家具	KG	2,347,089	459,153	2,659,412	577,776
809	はき物	KG	1,778,535	945,286	2,095,827	977,675
813	その他の雑製品			1,350,286		1,550,790
123	インド			241,202		431,778
017	飼料	MT	8,078	241,202	15,249	431,778
213	ドイツ			1,038,696		992
703	電気機器			1,038,696		-
224	ロシア			9,975,137		10,343,237
007	魚介類及び同調製品	MT	8,895	7,800,927	13,755	8,685,333
20701	木材			2,046,611		1,572,364
302	カナダ			1,552,453		1,026,531
007	魚介類及び同調製品	MT	437	538,455	301	282,686
00901	小麦及びメスリン	MT	25,235	964,913	21,630	670,682
21703	植物性原材料			49,085		54,662
304	アメリカ合衆国			7,374,079		6,523,537
007	魚介類及び同調製品	MT	2,810	941,613	4,771	2,629,021
00901	小麦及びメスリン	MT	86,005	3,097,013	73,488	2,018,878
00903	米	MT	12,999	979,394	-	-
00907	とうもろこし	MT	83,156	2,188,934	98,709	1,726,661
00911	こうりゃん（飼料用）	MT	4,242	120,054	4,657	82,466
601	オーストラリア			478,869		689,224
003	肉類及び同調製品	MT	919	449,776	1,349	642,094
606	ニュージーランド			752,759		1,151,933
003	肉類及び同調製品	MT	2,189	750,590	3,696	1,146,320

第 8 表 輸入国別品別表

(石 狩)

国名番号 及び 品目番号	国 名 及 び 品 名	数量 単位	平成 1 9 年		平成 1 8 年	
			数 量	価 額	数 量	価 額
103	大韓民国			千円		千円
30303	石油製品			8,892,096		13,672,280
603	ゴム製品	MT	709	5,569,095	844	10,684,174
703	電気機器			318,880		356,684
				2,019,153		1,814,901
105	中華人民共和国			6,894,231		9,742,195
003	肉類及び同調製品	MT	1,494	587,231	1,805	627,118
007	魚介類及び同調製品	MT	1,229	968,405	1,785	1,440,564
01103	野菜	KG	3,793,509	553,965	3,905,680	492,576
609	織物用糸及び繊維製品			448,470		362,254
70509	自転車	NO	118,538	848,463	154,303	1,005,987
803	家具	KG	3,936,821	1,103,494	3,780,143	1,066,624
813	その他の雑製品			507,512		481,402
111	タイ			3,724,826		3,249,705
003	肉類及び同調製品	MT	2,073	761,548	1,422	516,556
017	飼料	MT	1,453	335,226	1,455	283,673
019	その他の調製食料品			732,957		551,641
6050301	ウッドチップ	MT	19,888	364,552	-	-
703	電気機器			365,995		403,474
803	家具	KG	1,928,662	546,853	2,766,141	698,139
224	ロシア			9,387,026		9,488,852
007	魚介類及び同調製品	MT	13,399	9,133,607	17,686	9,363,594
302	カナダ			1,392,056		1,348,277
007	魚介類及び同調製品	MT	1,180	1,341,540	1,608	1,310,398
304	アメリカ合衆国			8,916,730		5,950,515
007	魚介類及び同調製品	MT	8,132	4,127,462	12,419	3,520,512
00903	米	MT	25,999	1,917,403	22,005	1,342,832
01101	果実	KG	2,339,869	285,497	1,432,043	221,600
017	飼料	MT	1,108	263,746	1,864	464,529
6050301	ウッドチップ	MT	95,299	1,795,487	-	-
410	ブラジル			2,687,882		135,041
6050301	ウッドチップ	MT	131,633	2,546,283	-	-
551	南アフリカ共和国			2,614,414		1,490
6050301	ウッドチップ	MT	128,524	2,607,000	-	-
601	オーストラリア			1,933,577		1,332,976
003	肉類及び同調製品	MT	1,934	1,411,758	1,859	1,313,431
6050301	ウッドチップ	MT	24,333	520,057	-	-
606	ニュージーランド			1,002,615		1,266,116
003	肉類及び同調製品	MT	1,424	1,000,175	2,129	1,250,940

第 8 表 輸入国別品別表

(留萌、札幌)

国名番号 及び 品目番号	国 名 及 び 品 名	数量 単位	平成 1 9 年		平成 1 8 年	
			数 量	価 額	数 量	価 額
				千円		千円
105	(留 萌)					
007	中華人民共和国			639,598		479,349
30101	魚介類及び同調製品	MT	58	11,909	236	65,579
	石炭	MT	66,481	627,689	54,689	412,744
224	ロシア			3,357,529		2,312,473
007	魚介類及び同調製品	MT	126	75,343	534	308,689
20701	木材			828,111		1,370,154
30101	石炭	MT	291,381	2,447,257	94,863	629,353
60505	建築用木工品及び木製建具	KG	75,686	6,818	64,512	3,972
302	カナダ			1,092,725		966,310
007	魚介類及び同調製品	MT	510	1,080,876	587	966,310
304	アメリカ合衆国			1,057,602		553,483
007	魚介類及び同調製品	MT	2,918	1,057,602	3,868	553,483
105	(札 幌)					
007	中華人民共和国			2,022,748		2,244,227
01101	魚介類及び同調製品	MT	2,179	1,684,082	2,614	1,809,716
01103	果実	KG	194,600	40,224	170,000	26,115
517	野菜	KG	2,129,756	234,674	2,595,265	322,321
	その他の化学製品	MT	592	30,524	517	22,690
224	ロシア			8,348,914		8,784,087
007	魚介類及び同調製品	MT	9,761	8,332,206	12,672	8,760,495
302	カナダ			1,853,808		1,557,790
007	魚介類及び同調製品	MT	1,082	1,799,439	1,240	1,548,731
813	その他の雑製品			35,271		-
304	アメリカ合衆国			1,949,285		1,741,081
007	魚介類及び同調製品	MT	3,516	1,887,833	6,234	1,690,136
01103	野菜	KG	315,483	43,461	198,527	28,790
601	オーストラリア			3,098,131		4,108,537
003	肉類及び同調製品	MT	5,488	2,973,548	7,851	3,930,435
005	酪農品及び鳥卵	MT	240	73,121	336	111,584
019	その他の調製食料品			51,462		34,772
606	ニュージーランド			1,464,588		1,687,939
003	肉類及び同調製品	MT	2,865	1,417,467	3,828	1,652,402
01103	野菜	KG	193,485	31,154	217,290	26,922

第 8 表 輸入国別品別表

(千 歳)

国名番号 及び 品目番号	国 名 及 び 品 名	数量 単位	平成 1 9 年		平成 1 8 年	
			数 量	価 額	数 量	価 額
				千円		千円
103	大韓民国			2,112,476		3,695,331
701	一般機械			884,463		1,589,510
703	電気機器			1,043,423		1,785,896
105	中華人民共和国			2,600,157		2,913,766
701	一般機械			211,780		153,910
703	電気機器			357,465		876,605
807	衣類及び同付属品			126,816		225,161
811	精密機器類			1,605,588		1,183,770
118	インドネシア			476,038		371,178
007	魚介類及び同調製品	MT	80	86,333	90	97,511
703	電気機器			292,763		213,903
203	スウェーデン			1,004,877		1,223,726
701	一般機械			114,769		227,858
703	電気機器			843,773		957,449
204	デンマーク			263,332		76,457
517	その他の化学製品	MT	19	103,201	-	-
701	一般機械			94,086		38,042
210	フランス			527,269		499,894
101	飲料	KL	194	265,023	260	323,285
509	精油・香料及び化粧品類	MT	1	61,767	1	46,775
213	ドイツ			648,986		545,157
617	金属製品			76,980		35,011
701	一般機械			123,375		142,831
703	電気機器			89,371		69,313
70503	自動車の部分品	KG	8,538	56,231	3,843	16,718
813	その他の雑製品			183,670		143,116
220	イタリア			430,768		362,759
807	衣類及び同付属品			281,249		205,895
813	その他の雑製品			54,057		33,748
304	アメリカ合衆国			704,930		2,374,941
01101	果実	KG	113,958	89,208	83,185	86,469
21701	動物性原材料	MT	-	55,087	-	94,061
701	一般機械			124,498		136,809
703	電気機器			52,011		68,967
813	その他の雑製品			92,771		56,667
901	再輸入品			74,146		7,268
606	ニュージーランド			279,530		101,698
701	一般機械			154,250		4,316

第 8 表 輸入国別品別表

(釧 路)

国名番号 及び 品目番号	国 名 及 び 品 名	数量 単位	平成 1 9 年		平成 1 8 年	
			数 量	価 額	数 量	価 額
				千円		千円
105	中華人民共和国			5,313,691		4,690,484
017	飼料	MT	73,038	2,080,469	52,811	1,472,148
30101	石炭	MT	52,301	438,811	130,139	1,021,051
511	肥料	MT	27,614	1,155,017	8,934	276,160
111	タイ			1,486,883		1,725,025
01303	糖みつ	MT	21,633	325,185	26,015	454,250
517	その他の化学製品	MT	9,334	439,673	8,408	348,360
6050301	ウッドチップ	MT	39,563	651,694	51,819	873,094
113	マレーシア			2,621,564		3,254,779
20701	木材			956,297		1,271,770
511	肥料	MT	12,955	533,873	11,552	374,370
6050101	合板			769,997		1,047,695
6050301	ウッドチップ	MT	17,578	322,775	33,315	536,272
118	インドネシア			4,876,578		3,668,222
017	飼料	MT	16,882	363,208	17,883	286,449
30101	石炭	MT	481,689	3,692,312	465,077	3,297,950
6050101	合板			821,058		83,823
224	ロシア			5,294,832		5,279,068
007	魚介類及び同調製品	MT	7,202	4,064,772	8,026	4,481,179
20701	木材			571,823		492,122
30101	石炭	MT	76,280	631,906	32,091	238,083
302	カナダ			5,254,943		4,146,727
00905	大麦及びはだか麦	MT	25,639	801,821	26,534	549,690
017	飼料	MT	52,741	1,299,848	57,907	1,201,427
511	肥料	MT	52,313	1,843,067	50,510	1,596,141
6050301	ウッドチップ	MT	33,633	688,554	31,355	460,407
304	アメリカ合衆国			46,466,181		38,010,251
007	魚介類及び同調製品	MT	5,088	1,495,595	5,399	1,357,432
00903	米	MT	7,000	533,165	-	-
00907	とうもろこし	MT	731,854	19,437,680	691,771	11,894,444
017	飼料	MT	43,109	1,189,271	21,761	580,898
213	粗鉱物	MT	27,420	853,205	32,496	925,683
511	肥料	MT	368,532	20,846,824	464,226	20,905,133
6050301	ウッドチップ	MT	43,936	905,995	62,925	1,008,426
410	ブラジル			1,443,617		396,696
6050301	ウッドチップ	MT	69,356	1,443,617	23,995	396,696
601	オーストラリア			4,251,578		2,407,212
21703	植物性原材料			505,526		607,698
30101	石炭	MT	202,857	2,028,299	44,322	358,034
6050301	ウッドチップ	MT	57,041	1,209,636	66,700	1,135,715

第 8 表 輸入国別品別表

(網走、紋別、十勝)

国名番号 及び 品目番号	国 名 及 び 品 名	数量 単位	平成 1 9 年		平成 1 8 年	
			数 量	価 額	数 量	価 額
				千円		千円
117	(網 走)					
213	フィリピン			28,068		24,779
	粗鉱物	MT	8,100	28,068	8,100	24,779
118	インドネシア			233,852		236,766
30101	石炭	MT	22,610	233,852	28,150	236,766
224	ロシア			2,818,863		2,470,621
007	魚介類及び同調製品	MT	4,171	2,236,051	3,101	1,794,017
20701	木材			514,185		600,455
30101	石炭	MT	7,666	67,203	10,758	74,152
	(紋 別)					
103	大韓民国			12,492		2,892
609	織物用糸及び繊維製品			11,480		1,487
224	ロシア			9,512,802		8,532,724
007	魚介類及び同調製品	MT	20,510	9,255,800	21,193	8,304,741
20701	木材			70,920		130,870
30101	石炭	MT	20,227	179,203	13,424	91,443
609	織物用糸及び繊維製品			5,701		3,391
	(十 勝)					
105	中華人民共和国			225,048		44,534
017	飼料	MT	1,999	73,611	-	-
511	肥料	MT	6,647	151,437	2,322	44,534
118	インドネシア			487,297		401,713
30101	石炭	MT	52,250	487,297	47,767	401,713
123	インド			479,403		282,281
017	飼料	MT	14,761	479,403	10,000	282,281
304	アメリカ合衆国			332,772		675,948
00907	とうもろこし	MT	12,678	332,772	14,359	245,266
409	チリ			707,962		1,101,741
511	肥料	MT	13,542	707,962	23,079	1,101,741

第 8 表 輸入国別品別表

(根室、稚内)

国名番号 及び 品目番号	国 名 及 び 品 名	数量 単位	平成 1 9 年		平成 1 8 年	
			数 量	価 額	数 量	価 額
	(根 室)			千円		千円
103	大韓民国			71,288		3,911
703	電気機器			71,288		-
105	中華人民共和国			83,287		48,165
007	魚介類及び同調製品	MT	129	83,287	97	48,165
213	ドイツ			355,168		-
703	電気機器			355,168		-
224	ロシア			6,087,336		7,052,795
007	魚介類及び同調製品	MT	11,512	6,086,936	14,280	7,045,427
304	アメリカ合衆国			24,635		10,472
007	魚介類及び同調製品	MT	44	24,635	25	10,472
	(稚 内)					
105	中華人民共和国			11,158		-
007	魚介類及び同調製品	MT	14	11,158		-
147	アラブ首長国連邦			86,062		-
701	一般機械			86,062		-
220	イタリア			22,566		-
701	一般機械			22,014		-
224	ロシア			7,187,297		9,929,317
007	魚介類及び同調製品	MT	13,014	6,987,880	17,156	7,667,935
609	織物用糸及び繊維製品			4,894		8,446
70501	自動車	NO	2	4,219	2	2,250
901	再輸入品			189,391		2,245,833
304	アメリカ合衆国			73,265		214,788
007	魚介類及び同調製品	MT	46	72,648	107	214,788
703	電気機器			617		-

第 8 表 輸入国別品別表

(青森県)

国名番号 及び 品目番号	国 名 及 び 品 名	数量 単位	平成 1 9 年		平成 1 8 年	
			数 量	価 額	数 量	価 額
				千円		千円
105	中華人民共和国			16,130,928		15,002,700
007	魚介類及び同調製品	MT	2,521	2,411,026	2,517	1,946,032
017	飼料	MT	48,171	1,760,144	25,650	833,882
213	粗鉱物	MT	98,764	579,469	108,065	618,932
30101	石炭	MT	264,691	2,555,559	438,335	3,558,385
609	織物用糸及び繊維製品			670,665		564,640
701	一般機械			613,740		521,343
117	フィリピン			19,972,388		10,105,700
211	織物用繊維及びくず	MT	5,040	652,415	4,224	494,552
21505	非鉄金属鉱	MT	1,087,255	19,318,171	987,958	9,524,230
118	インドネシア			25,030,347		17,534,217
21505	非鉄金属鉱	MT	1,056,424	23,765,124	1,309,814	16,765,279
30101	石炭	MT	112,001	1,138,489	86,081	712,912
138	クウェート			16,879,147		11,372,109
30501	石油ガス類	MT	237,044	16,879,147	177,960	11,372,109
210	フランス			10,018,010		11,220,440
50105	放射性元素	GR	64,420,800	9,652,342	81,145,900	10,904,341
302	カナダ			7,795,538		19,242,197
20701	木材			549,540		663,059
209	パルプ及び古紙	MT	24,931	2,123,204	15,340	1,090,423
21505	非鉄金属鉱	MT	20,305	4,308,125	79,835	14,145,434
304	アメリカ合衆国			49,466,883		33,403,551
00907	とうもろこし	MT	865,229	23,637,770	877,423	15,227,322
00911	こうりゃん(飼料用)	MT	142,356	3,976,141	168,267	3,053,608
017	飼料	MT	204,242	7,883,297	241,290	7,489,256
213	粗鉱物	MT	59,609	1,529,511	54,477	1,320,645
21505	非鉄金属鉱	MT	69,735	11,009,768	55,587	4,920,517
407	ペルー			11,976,297		7,825,672
21505	非鉄金属鉱	MT	49,109	10,936,799	42,363	7,364,516
401	動物性油脂	MT	3,774	408,125	1,685	155,372
901	再輸入品			527,910		103,188
409	チリ			9,423,339		10,449,620
21505	非鉄金属鉱	MT	5,215	1,245,924	16,930	3,315,258
6050301	ウッドチップ	MT	391,186	7,901,363	371,890	6,834,052
601	オーストラリア			28,893,640		30,206,430
21505	非鉄金属鉱	MT	94,280	18,273,104	123,403	23,901,061
30101	石炭	MT	265,635	2,882,018	43,998	420,959
6050301	ウッドチップ	MT	271,342	6,403,255	232,001	4,640,482

第 8 表 輸入国別品別表

(青森・青森空港)

国名番号 及び 品目番号	国 名 及 び 品 名	数量 単位	平成 1 9 年		平成 1 8 年	
			数 量	価 額	数 量	価 額
				千円		千円
118 21505	(青 森) インドネシア 非鉄金属鉱	MT	28,239	8,474,689 8,474,689	27,348	5,727,213 5,727,213
137 30501	サウジアラビア 石油ガス類	MT	68,030	4,640,527 4,640,527	-	-
138 30501	クウェート 石油ガス類	MT	237,044	16,879,147 16,879,147	177,960	11,372,109 11,372,109
140 30501	カタール 石油ガス類	MT	73,859	5,486,338 5,486,338	183,602	11,767,453 11,767,453
234 21505	トルコ 非鉄金属鉱	MT	19,188	2,664,859 2,664,859	34,860	4,726,453 4,726,453
302 20701 21505	カナダ 木材 非鉄金属鉱	MT	18,853	4,322,142 109,635 4,212,507	60,588	12,220,257 - 12,220,257
304 00903 21505 30303	アメリカ合衆国 米 非鉄金属鉱 石油製品	MT MT	4,997 10,810	2,695,328 368,020 2,236,322 90,986	- - -	40,816 - - 40,816
407 21505	ペルー 非鉄金属鉱	MT	38,113	8,779,514 8,779,514	27,360	5,327,327 5,327,327
601 21505	オーストラリア 非鉄金属鉱	MT	19,421	8,035,230 8,035,230	50,846	16,600,704 16,600,704
602 21505	パプアニューギニア 非鉄金属鉱	MT	5,500	1,248,078 1,248,078	10,853	2,704,304 2,704,304
	(青森空港)					
103 515 703 801 813	大韓民国 プラスチック 電気機器 照明器具 その他の雑製品	MT KG	1,167	22,606 419 3,535 18,079 573	- -	7,209 279 6,258 -
207 21703	オランダ 植物性原材料			439 439		541 541
234 807	トルコ 衣類及び同附属品			1,074 1,074		- -

第 8 表 輸入国別品別表

(ハ 戸)

国名番号 及び 品目番号	国 名 及 び 品 名	数量 単位	平成 1 9 年		平成 1 8 年	
			数 量	価 額	数 量	価 額
				千円		千円
105	中華人民共和国			15,789,454		14,620,522
007	魚介類及び同調製品	MT	2,521	2,411,026	2,517	1,946,032
00907	とうもろこし	MT	17,819	463,913	8,818	169,136
017	飼料	MT	48,171	1,760,144	25,650	833,882
30101	石炭	MT	263,173	2,532,566	438,335	3,558,385
609	織物用糸及び繊維製品			670,665		564,640
613	鉄鋼	MT	3,611	445,790	5,844	468,449
701	一般機械			613,209		521,343
813	その他の雑製品			444,523		378,190
117	フィリピン			19,972,388		10,105,700
211	織物用繊維及びくず	MT	5,040	652,415	4,224	494,552
21505	非鉄金属鉱	MT	1,087,255	19,318,171	987,958	9,524,230
118	インドネシア			16,555,658		11,807,004
21505	非鉄金属鉱	MT	1,028,185	15,290,435	1,282,466	11,038,066
30101	石炭	MT	112,001	1,138,489	86,081	712,912
210	フランス			10,018,010		11,215,620
50105	放射性元素	GR	64,420,800	9,652,342	81,145,900	10,904,341
617	金属製品			315,267		261,230
213	ドイツ			5,723,703		2,114,034
703	電気機器			5,043,034		-
302	カナダ			3,473,396		7,021,940
20701	木材			439,905		663,059
209	パルプ及び古紙	MT	24,931	2,123,204	15,340	1,090,423
304	アメリカ合衆国			46,771,555		33,362,735
00907	とうもろこし	MT	865,229	23,637,770	877,423	15,227,322
00911	こうりゃん（飼料用）	MT	142,356	3,976,141	168,267	3,053,608
017	飼料	MT	204,242	7,883,297	241,290	7,489,256
213	粗鉱物	MT	59,609	1,529,511	54,477	1,320,645
21505	非鉄金属鉱	MT	58,925	8,773,446	55,587	4,920,517
407	ペルー			3,196,783		2,498,345
21505	非鉄金属鉱	MT	10,996	2,157,285	15,003	2,037,189
401	動物性油脂	MT	3,774	408,125	1,685	155,372
901	再輸入品			527,910		103,188
409	チリ			8,177,415		8,203,165
6050301	ウッドチップ	MT	391,186	7,901,363	371,890	6,834,052
601	オーストラリア			20,858,410		13,605,726
21505	非鉄金属鉱	MT	74,859	10,237,874	72,557	7,300,357
30101	石炭	MT	265,635	2,882,018	43,998	420,959
6050301	ウッドチップ	MT	271,342	6,403,255	232,001	4,640,482

第 8 表 輸入国別品別表

(岩手県・宮古)

国名番号 及び 品目番号	国 名 及 び 品 名	数量 単位	平成 1 9 年		平成 1 8 年	
			数 量	価 額	数 量	価 額
				千円		千円
105	(岩手県)					
017	中華人民共和国	MT		1,616,899		1,770,761
301	飼料	MT	2,868	106,063	8,497	276,135
613	石炭・コークス及びれん炭	MT	12,947	661,435	31,148	585,730
	鉄鋼	MT	2,074	219,538	2,110	183,153
113	マレーシア			718,431		1,782,110
20701	木材			516,909		1,231,945
6050101	合板			201,522		550,165
224	ロシア			7,368,459		6,731,101
20701	木材			5,869,261		5,457,261
30101	石炭	MT	150,748	1,323,444	109,695	834,304
302	カナダ			1,036,216		377,119
20701	木材			182,727		63,234
511	肥料	MT	26,959	853,489	-	-
304	アメリカ合衆国			5,252,171		4,306,612
00905	大麦及びはだか麦	MT	14,574	515,524	15,364	349,457
00907	とうもろこし	MT	140,551	3,649,909	142,015	2,451,722
00911	こうりゃん(飼料用)	MT	10,011	260,646	26,196	486,340
30303	石油製品			811,419		977,917
413	アルゼンチン			381,779		-
00911	こうりゃん(飼料用)	MT	13,437	381,779	-	-
601	オーストラリア			403,260		-
00905	大麦及びはだか麦	MT	9,824	343,723	-	-
613	ソロモン			541,209		259,256
20701	木材			541,209		259,256
113	(宮古)					
20701	マレーシア			460,762		1,440,409
6050101	木材			259,240		890,244
	合板			201,522		550,165
224	ロシア			4,110,334		3,957,488
20701	木材			4,027,189		3,881,458
302	カナダ			972,750		91,714
20701	木材			119,261		63,234
511	肥料	MT	26,959	853,489	-	-

第 8 表 輸入国別品別表

(大船渡、釜石)

国名番号 及び 品目番号	国 名 及 び 品 名	数量 単位	平成 1 9 年		平成 1 8 年	
			数 量	価 額	数 量	価 額
				千円		千円
103	(大船渡)					
20505	大韓民国			206,819		132,295
613	合成ゴム	MT	300	72,112	-	-
701	鉄鋼	MT	1,700	86,760	-	-
	一般機械			25,762		86,077
105	中華人民共和国			1,273,133		1,031,825
007	魚介類及び同調製品	MT	99	29,586	8	2,749
301	石炭・コークス及びれん炭	MT	12,947	661,435	31,148	585,730
605	木製品及びコルク製品(除家具)			30,845		-
609	織物用糸及び繊維製品			65,302		-
613	鉄鋼	MT	2,074	219,538	2,110	183,153
701	一般機械			109,152		193,633
803	家具	KG	54,782	32,162	-	-
110	ベトナム			136,387		236,056
30101	石炭	MT	13,781	121,978	33,013	216,584
113	マレーシア			257,669		341,701
20701	木材			257,669		341,701
117	フィリピン			140,775		-
701	一般機械			140,775		-
224	ロシア			3,258,125		2,773,613
20701	木材			1,842,072		1,575,803
30101	石炭	MT	150,748	1,323,444	109,695	834,304
304	アメリカ合衆国			826,092		977,917
30303	石油製品			811,419		977,917
613	ソロモン			504,764		233,449
20701	木材			504,764		233,449
304	(釜石)					
00905	アメリカ合衆国			4,426,079		3,287,519
00907	大麦及びはだか麦	MT	14,574	515,524	15,364	349,457
00911	とうもろこし	MT	140,551	3,649,909	142,015	2,451,722
	こうりゃん(飼料用)	MT	10,011	260,646	26,196	486,340
413	アルゼンチン			381,779		-
00911	こうりゃん(飼料用)	MT	13,437	381,779	-	-
601	オーストラリア			343,723		-
00905	大麦及びはだか麦	MT	9,824	343,723	-	-

第 8 表 輸入国別品別表

(秋田県)

国名番号 及び 品目番号	国 名 及 び 品 名	数量 単位	平成 1 9 年		平成 1 8 年	
			数 量	価 額	数 量	価 額
				千円		千円
103	大韓民国			9,654,686		7,175,280
215	金属鉱及びくず	MT	89	1,535,476	110	1,204,920
30303	石油製品			6,749,510		4,061,812
613	鉄鋼	MT	2,456	321,029	3,808	302,393
701	一般機械			368,330		268,205
105	中華人民共和国			14,792,523		14,125,126
213	粗鉱物	MT	56,632	682,035	61,225	604,545
30101	石炭	MT	365,862	2,934,863	443,130	2,973,840
50103	無機化合物	MT	2,711	851,802	2,943	997,159
6050101	合板			870,355		869,257
617	金属製品			529,296		200,659
701	一般機械			559,724		244,992
807	衣類及び同付属品			2,041,323		1,216,064
813	その他の雑製品			1,494,043		1,722,705
118	インドネシア			7,932,499		7,951,054
30101	石炭	MT	764,262	4,563,233	591,268	3,354,789
6050101	合板			1,377,350		405,911
807	衣類及び同付属品			1,798,656		1,816,583
224	ロシア			12,942,101		13,230,028
20701	木材			11,063,263		9,674,155
30301	原油及び粗油	KL	26,937	1,533,647	53,954	2,910,289
511	肥料	MT	11,517	342,530	6,061	155,103
302	カナダ			7,692,921		4,604,981
21505	非鉄金属鉱	MT	38,107	7,279,218	32,332	3,833,665
304	アメリカ合衆国			9,972,899		13,021,140
21505	非鉄金属鉱	MT	80,758	9,424,400	97,483	12,509,861
305	メキシコ			8,072,414		6,245,418
21505	非鉄金属鉱	MT	71,947	8,072,414	56,235	6,245,418
407	ペルー			8,350,810		4,459,021
21505	非鉄金属鉱	MT	60,178	8,350,810	36,155	4,459,021
408	ボリビア			24,013,081		12,559,759
21505	非鉄金属鉱	MT	152,460	24,013,081	85,227	12,559,759
601	オーストラリア			25,264,937		24,831,998
21505	非鉄金属鉱	MT	5,435	612,371	27,661	3,083,881
30101	石炭	MT	1,767,713	13,841,159	1,960,540	14,426,385
30301	原油及び粗油	KL	31,809	1,883,708	20,581	955,284
6050301	ウッドチップ	MT	405,680	8,059,514	324,451	5,827,723

第 8 表 輸入国別品別表

(秋田船川、秋田空港)

国名番号 及び 品目番号	国 名 及 び 品 名	数量 単位	平成 1 9 年		平成 1 8 年	
			数 量	価 額	数 量	価 額
				千円		千円
	(秋田船川)					
103	大韓民国			9,505,843		7,048,416
215	金属鉱及びくず	MT	89	1,535,476	110	1,204,920
30303	石油製品			6,749,510		4,061,812
613	鉄鋼	MT	2,456	321,029	3,808	302,393
701	一般機械			284,033		163,103
105	中華人民共和国			14,792,213		14,125,126
213	粗鉱物	MT	56,632	682,035	61,225	604,545
30101	石炭	MT	365,862	2,934,863	443,130	2,973,840
50103	無機化合物	MT	2,711	851,802	2,943	997,159
6050101	合板			870,355		869,257
617	金属製品			529,296		200,659
701	一般機械			559,724		244,992
807	衣類及び同付属品			2,041,323		1,216,064
813	その他の雑製品			1,494,043		1,722,705
224	ロシア			12,942,101		13,230,028
20701	木材			11,063,263		9,674,155
30301	原油及び粗油	KL	26,937	1,533,647	53,954	2,910,289
511	肥料	MT	11,517	342,530	6,061	155,103
304	アメリカ合衆国			9,972,899		13,020,592
20701	木材			261,726		258,967
21505	非鉄金属鉱	MT	80,758	9,424,400	97,483	12,509,861
305	メキシコ			8,072,414		6,245,418
21505	非鉄金属鉱	MT	71,947	8,072,414	56,235	6,245,418
407	ペルー			8,350,810		4,459,021
21505	非鉄金属鉱	MT	60,178	8,350,810	36,155	4,459,021
408	ボリビア			24,013,081		12,559,759
21505	非鉄金属鉱	MT	152,460	24,013,081	85,227	12,559,759
601	オーストラリア			25,264,937		24,821,900
21505	非鉄金属鉱	MT	5,435	612,371	27,661	3,083,881
30101	石炭	MT	1,767,713	13,841,159	1,960,540	14,426,385
30301	原油及び粗油	KL	31,809	1,883,708	20,581	955,284
6050301	ウッドチップ	MT	405,680	8,059,514	324,451	5,827,723
	(秋田空港)					
103	大韓民国			148,843		126,864
701	一般機械			84,297		105,102
703	電気機器			5,976		9,443
811	精密機器類			51,787		11,406

第 9 表 通 過 貿 易 表

(1) 品 別 表

品 名	平 成 1 9 年			平 成 1 8 年		
	合 計	積 換	直 接	合 計	積 換	直 接
	MT	MT	MT	MT	MT	MT
1. 動 物 及 び 動 物 生 産 品	10,050	875	9,175	4,774	491	4,283
2. 植 物 性 生 産 品	-	-	-	4	-	4
3. 動 植 物 性 油 脂	-	-	-	-	-	-
4. 調 製 食 料 品 ・ 飲 料 等	8	-	8	18	16	2
5. 鉱 物 性 生 産 品	-	-	-	-	-	-
6. 化 学 工 業 生 産 品	-	-	-	-	-	-
7. プラスチック・ゴム及びその製品	5	-	5	12	-	12
8. 皮 革 ・ 毛 皮 及 び 其 の 製 品	-	-	-	-	-	-
9. 木 材 及 び 同 製 品	-	-	-	-	-	-
10. 紙 ・ 板 紙 及 び 其 の 製 品	126	8	118	197	2	195
11. 紡 織 用 繊 維 及 び 同 製 品	390	47	343	848	117	731
12. は き 物 ・ 帽 子 等	-	-	-	-	-	-
13. 石 ・ 陶 磁 製 品 ・ ガ ラ ス 等	-	-	-	-	-	-
14. 真 珠 ・ 貴 石 及 び 半 貴 石	-	-	-	-	-	-
15. 卑 金 属 及 び 其 の 製 品	12	-	12	32	-	32
16. 機 械 類 及 び 電 気 機 器	56	-	56	316	156	160
17. 車 両 ・ 航 空 機 等	10	-	10	15	4	11
18. 科 学 光 学 機 器	3	-	3	3	3	-
19. 武 器 及 び 銃 砲 弾	-	-	-	-	-	-
20. 雑	-	-	-	2	-	2
21. 美 術 品 ・ 収 集 品 等	-	-	-	-	-	-
22. 特 殊 取 扱 品	-	-	-	-	-	-
合 計	10,660	930	9,730	6,221	789	5,432

第 9 表 通 過 貿 易 表

(2) 国 別 表

国 名	積 出 国 別		仕 向 国 別	
	平 成 1 9 年	平 成 1 8 年	平 成 1 9 年	平 成 1 8 年
	MT	MT	MT	MT
大 韓 民 国	552	1,172	1,107	1,440
中 華 人 民 共 和 国	8	33	4,035	2,132
台 湾	-	-	25	-
香 港	-	-	8	2
ベ ト ナ ム	-	-	68	-
タ イ	-	5	-	46
シ ン ガ ポ ー ル	30	152	-	1
マ レ ー シ ア	-	19	-	-
イ ン ド ネ シ ア	-	-	-	-
イ ン ド	-	-	73	-
ス リ ラ ン カ	-	29	-	-
ノ ル ウ ェ ー	-	4	-	-
ス ウ ェ ー デ ン	-	1	-	-
デ ン マ ー ク	-	-	-	-
英 国	7	-	-	3
オ ラ ン ダ	5	2	-	-
ベ ル ギ ー	-	3	-	-
ド イ ツ	1	7	-	-
イ タ リ ア	-	1	-	-
フ ィ ン ラ ン ド	9	30	-	-
ロ シ ア	10,023	4,384	617	1,418
カ ナ ダ	-	343	152	-
ア メ リ カ 合 衆 国	24	36	4,574	1,175
パ ナ マ	-	-	1	-
オ ー ス ト ラ リ ア	1	-	-	4
合 計	10,660	6,221	10,660	6,221

第 10 表 船 (機) 用 品 積 込 表

【 船用品 】 (函 館)

区 分	平 成 1 9 年				平 成 1 8 年			
	日 本 籍		外 国 籍		日 本 籍		外 国 籍	
	数 量	価 額	数 量	価 額	数 量	価 額	数 量	価 額
総 計 { 内国貨物 外国貨物 鉦 油 { 内国貨物 外国貨物 その他 { 内国貨物 外国貨物	KL	千円	KL	千円	KL	千円	KL	千円
	73	15,188	5,223	502,341	120	12,260	4,978	524,501
	-	-	-	65,287	-	-	-	92,246
	73	5,560	5,223	389,917	120	7,320	4,978	392,828
	-	-	-	-	-	-	-	-
	-	9,628	-	112,424	-	4,940	-	131,673
	-	-	-	65,287	-	-	-	92,246

【 船用品 】 (室 蘭)

区 分	平 成 1 9 年				平 成 1 8 年			
	日 本 籍		外 国 籍		日 本 籍		外 国 籍	
	数 量	価 額	数 量	価 額	数 量	価 額	数 量	価 額
総 計 { 内国貨物 外国貨物 鉦 油 { 内国貨物 外国貨物 その他 { 内国貨物 外国貨物	KL	千円	KL	千円	KL	千円	KL	千円
	282	69,928	4,522	798,651	124	30,712	2,641	640,792
	-	-	-	-	-	-	-	8,430
	282	52,086	4,522	493,324	124	29,283	2,641	440,022
	-	-	-	-	-	-	-	-
	-	17,842	-	305,327	-	1,429	-	200,770
	-	-	-	-	-	-	-	8,430

【 船用品 】 (苫 小 牧)

区 分	平 成 1 9 年				平 成 1 8 年			
	日 本 籍		外 国 籍		日 本 籍		外 国 籍	
	数 量	価 額	数 量	価 額	数 量	価 額	数 量	価 額
総 計 { 内国貨物 外国貨物 鉦 油 { 内国貨物 外国貨物 その他 { 内国貨物 外国貨物	KL	千円	KL	千円	KL	千円	KL	千円
	618	114,680	6,567	996,772	355	88,419	5,888	940,525
	5,053	184,948	40,894	1,500,023	10,850	386,611	35,569	1,274,960
	618	60,412	6,567	565,268	355	55,891	5,888	533,097
	5,053	184,948	40,894	1,494,174	10,850	386,611	35,569	1,201,338
	-	54,268	-	431,504	-	32,528	-	407,428
	-	-	-	5,849	-	-	-	73,622

第 10 表 船 (機) 用 品 積 込 表

【 船用品 】 (小 樽)

区 分	平 成 1 9 年				平 成 1 8 年			
	日 本 籍		外 国 籍		日 本 籍		外 国 籍	
	数 量	価 額	数 量	価 額	数 量	価 額	数 量	価 額
総計 鉦油 その他	内国貨物	KL 千円	KL 千円	KL 千円	KL 千円	KL 千円	KL 千円	KL 千円
	外国貨物	-	10,086	940,867	-	1,080	12,202	1,061,539
	内国貨物	-	-	660	-	280	-	7,418
	外国貨物	-	10,086	809,536	-	-	12,202	881,597
	内国貨物	-	-	131,331	-	1,080	-	179,942
	外国貨物	-	-	660	-	280	-	7,418

【 船用品 】 (留 萌)

区 分	平 成 1 9 年				平 成 1 8 年			
	日 本 籍		外 国 籍		日 本 籍		外 国 籍	
	数 量	価 額	数 量	価 額	数 量	価 額	数 量	価 額
総計 鉦油 その他	内国貨物	KL 千円	KL 千円	KL 千円	KL 千円	KL 千円	KL 千円	KL 千円
	外国貨物	-	82	7,861	-	-	195	19,073
	内国貨物	-	82	6,975	-	-	195	15,116
	外国貨物	-	-	-	-	-	-	-
	内国貨物	-	-	886	-	-	-	3,957
	外国貨物	-	-	-	-	-	-	-

【 船用品 】 (釧 路)

区 分	平 成 1 9 年				平 成 1 8 年			
	日 本 籍		外 国 籍		日 本 籍		外 国 籍	
	数 量	価 額	数 量	価 額	数 量	価 額	数 量	価 額
総計 鉦油 その他	内国貨物	KL 千円	KL 千円	KL 千円	KL 千円	KL 千円	KL 千円	KL 千円
	外国貨物	-	1,274	218,629	450	61,084	2,406	337,177
	内国貨物	-	-	1,700	-	-	-	471
	外国貨物	-	1,274	109,515	450	30,780	2,406	216,289
	内国貨物	-	-	109,114	-	30,304	-	120,888
	外国貨物	-	-	1,700	-	-	-	471

第 10 表 船 (機) 用 品 積 込 表

【 船用品 】 (根 室)

区 分	平 成 1 9 年				平 成 1 8 年			
	日 本 籍		外 国 籍		日 本 籍		外 国 籍	
	数 量	価 額	数 量	価 額	数 量	価 額	数 量	価 額
総計 { 内国貨物 外国貨物 鉦 { 内国貨物 外国貨物 油 { 内国貨物 外国貨物 その他 { 内国貨物 外国貨物	KL	千円	KL	千円	KL	千円	KL	千円
			3,875	345,394			6,622	530,525
			3,875	318,962			6,622	498,811
				26,432				31,714

【 船用品 】 (稚 内)

区 分	平 成 1 9 年				平 成 1 8 年			
	日 本 籍		外 国 籍		日 本 籍		外 国 籍	
	数 量	価 額	数 量	価 額	数 量	価 額	数 量	価 額
総計 { 内国貨物 外国貨物 鉦 { 内国貨物 外国貨物 油 { 内国貨物 外国貨物 その他 { 内国貨物 外国貨物	KL	千円	KL	千円	KL	千円	KL	千円
	320	30,561	15,950	1,432,596	706	78,693	24,313	2,029,317
				2,515				15,759
	320	21,095	15,950	1,229,828	706	47,084	24,313	1,754,935
		9,466		202,768		31,609		274,382

【 船用品 】 (網 走)

区 分	平 成 1 9 年				平 成 1 8 年			
	日 本 籍		外 国 籍		日 本 籍		外 国 籍	
	数 量	価 額	数 量	価 額	数 量	価 額	数 量	価 額
総計 { 内国貨物 外国貨物 鉦 { 内国貨物 外国貨物 油 { 内国貨物 外国貨物 その他 { 内国貨物 外国貨物	KL	千円	KL	千円	KL	千円	KL	千円
			3,731	336,807			4,441	352,775
			3,731	289,297			4,441	307,945
				47,510				44,830

第 10 表 船 (機) 用 品 積 込 表

【 船用品 】 (紋 別)

区 分	平 成 1 9 年				平 成 1 8 年			
	日 本 籍		外 国 籍		日 本 籍		外 国 籍	
	数 量	価 額	数 量	価 額	数 量	価 額	数 量	価 額
総 計 { 内国貨物 計 { 外国貨物 鉦 { 内国貨物 油 { 外国貨物 その他 { 内国貨物 他 { 外国貨物	KL	千円	KL	千円	KL	千円	KL	千円
	-	-	19,183	1,615,067	-	-	23,588	1,782,460
	-	-	-	-	-	-	-	8,031
	-	-	19,183	1,478,785	-	-	23,588	1,599,651
	-	-	-	-	-	-	-	-
	-	-	-	136,282	-	-	-	182,809
	-	-	-	-	-	-	-	8,031

【 船用品 】 (千 歳)

区 分	平 成 1 9 年				平 成 1 8 年			
	日 本 籍		外 国 籍		日 本 籍		外 国 籍	
	数 量	価 額	数 量	価 額	数 量	価 額	数 量	価 額
総 計 { 内国貨物 計 { 外国貨物 鉦 { 内国貨物 油 { 外国貨物 その他 { 内国貨物 他 { 外国貨物	KL	千円	KL	千円	KL	千円	KL	千円
	-	-	-	113,836	-	2,465	-	155,305
	-	-	-	-	-	-	-	-
	-	-	-	-	-	-	-	-
	-	-	-	-	-	-	-	-
	-	-	-	113,836	-	2,465	-	155,305

【 船用品 】 (石 狩)

区 分	平 成 1 9 年				平 成 1 8 年			
	日 本 籍		外 国 籍		日 本 籍		外 国 籍	
	数 量	価 額	数 量	価 額	数 量	価 額	数 量	価 額
総 計 { 内国貨物 計 { 外国貨物 鉦 { 内国貨物 油 { 外国貨物 その他 { 内国貨物 他 { 外国貨物	KL 1	千円 2,017	KL 2,037	千円 275,679	KL 80	千円 32,882	KL 2,272	千円 224,698
	-	-	-	-	-	-	-	-
	1	250	2,037	183,402	80	5,600	2,272	175,278
	-	-	-	-	-	-	-	-
	-	1,767	-	92,277	-	27,282	-	49,420
	-	-	-	-	-	-	-	-

第 10 表 船 (機) 用 品 積 込 表

【 船用品 】 (十 勝)

区 分	平 成 1 9 年				平 成 1 8 年			
	日 本 籍		外 国 籍		日 本 籍		外 国 籍	
	数 量	価 額	数 量	価 額	数 量	価 額	数 量	価 額
総 計 { 内国貨物	KL	千円	KL	千円	KL	千円	KL	千円
	-	-	1	976	-	-	32	14,394
鉱 油 { 内国貨物	-	-	1	217	-	-	32	1,280
	-	-	-	-	-	-	-	-
そ の 他 { 内国貨物	-	-	-	759	-	-	-	13,114
	-	-	-	-	-	-	-	-

【 船用品 】 (青 森)

区 分	平 成 1 9 年				平 成 1 8 年			
	日 本 籍		外 国 籍		日 本 籍		外 国 籍	
	数 量	価 額	数 量	価 額	数 量	価 額	数 量	価 額
総 計 { 内国貨物	KL	千円	KL	千円	KL	千円	KL	千円
	-	-	13	50,055	-	1,526	157	54,407
鉱 油 { 内国貨物	-	-	13	3,947	-	-	157	20,059
	-	-	-	-	-	-	-	-
そ の 他 { 内国貨物	-	-	-	46,108	-	1,526	-	34,348
	-	-	-	-	-	-	-	1,635

【 船用品 】 (八 戸)

区 分	平 成 1 9 年				平 成 1 8 年			
	日 本 籍		外 国 籍		日 本 籍		外 国 籍	
	数 量	価 額	数 量	価 額	数 量	価 額	数 量	価 額
総 計 { 内国貨物	KL	千円	KL	千円	KL	千円	KL	千円
	4,140	324,865	2,058	845,133	3,814	370,426	1,917	781,136
鉱 油 { 内国貨物	-	8,874	-	27,087	-	283,659	-	10,990
	4,140	275,349	2,058	303,986	3,814	254,838	1,917	303,296
そ の 他 { 内国貨物	-	49,516	-	541,147	-	115,588	-	477,840
	-	8,874	-	27,087	-	283,659	-	10,990

第 10 表 船 (機) 用 品 積 込 表

【 船用品 】 (青森空港)

区 分	平成 19 年				平成 18 年			
	日 本 籍		外 国 籍		日 本 籍		外 国 籍	
	数 量	価 額	数 量	価 額	数 量	価 額	数 量	価 額
総計 内国貨物 外国貨物 油 内国貨物 外国貨物 その他 内国貨物 外国貨物	KL	千円	KL	千円	KL	千円	KL	千円
	-	-	-	-	-	-	-	-
	-	-	-	422	-	-	-	2,078
	-	-	-	-	-	-	-	-
	-	-	-	-	-	-	-	-
	-	-	-	422	-	-	-	2,078

【 船用品 】 (宮 古)

区 分	平成 19 年				平成 18 年			
	日 本 籍		外 国 籍		日 本 籍		外 国 籍	
	数 量	価 額	数 量	価 額	数 量	価 額	数 量	価 額
総計 内国貨物 外国貨物 油 内国貨物 外国貨物 その他 内国貨物 外国貨物	KL	千円	KL	千円	KL	千円	KL	千円
	1,119	94,781	15	3,641	1,334	129,392	40	8,367
	-	-	-	-	-	-	-	-
	1,119	71,324	15	3,384	1,334	90,920	40	5,724
	-	-	-	-	-	-	-	-
	-	23,457	-	257	-	38,472	-	2,643

【 船用品 】 (釜 石)

区 分	平成 19 年				平成 18 年			
	日 本 籍		外 国 籍		日 本 籍		外 国 籍	
	数 量	価 額	数 量	価 額	数 量	価 額	数 量	価 額
総計 内国貨物 外国貨物 油 内国貨物 外国貨物 その他 内国貨物 外国貨物	KL	千円	KL	千円	KL	千円	KL	千円
	-	-	161	34,106	-	-	18	34,251
	-	-	-	-	-	-	-	-
	-	-	161	9,720	-	-	18	1,260
	-	-	-	-	-	-	-	-
	-	-	-	24,386	-	-	-	32,991

第 10 表 船 (機) 用 品 積 込 表

【 船用品 】 (大船渡)

区 分	平成 19 年				平成 18 年			
	日 本 籍		外 国 籍		日 本 籍		外 国 籍	
	数	量 価 額	数	量 価 額	数	量 価 額	数	量 価 額
総 内国貨物	KL	千円	KL	千円	KL	千円	KL	千円
計 外国貨物	-	-	137	32,294	-	-	163	36,913
鉱 内国貨物	-	-	137	13,806	-	-	163	14,063
油 外国貨物	-	-	-	-	-	-	-	-
そ 内国貨物	-	293	-	18,488	-	-	-	22,850
他 外国貨物	-	-	-	-	-	-	-	-

【 船用品 】 (秋田船川)

区 分	平成 19 年				平成 18 年			
	日 本 籍		外 国 籍		日 本 籍		外 国 籍	
	数	量 価 額	数	量 価 額	数	量 価 額	数	量 価 額
総 内国貨物	KL	千円	KL	千円	KL	千円	KL	千円
計 外国貨物	29	22,228	597	358,129	-	9,994	635	26,208,326
鉱 内国貨物	29	4,597	597	116,514	-	-	635	8,517,103
油 外国貨物	-	-	-	-	-	-	-	-
そ 内国貨物	-	17,631	-	241,615	-	9,994	-	17,691,223
他 外国貨物	-	-	-	448	-	-	-	-

【 船用品 】 (秋田空港)

区 分	平成 19 年				平成 18 年			
	日 本 籍		外 国 籍		日 本 籍		外 国 籍	
	数	量 価 額	数	量 価 額	数	量 価 額	数	量 価 額
総 内国貨物	KL	千円	KL	千円	KL	千円	KL	千円
計 外国貨物	-	-	89	3,190	-	-	-	-
鉱 内国貨物	-	-	89	3,190	-	-	-	-
油 外国貨物	-	-	-	-	-	-	-	-
そ 内国貨物	-	-	-	-	-	-	-	-
他 外国貨物	-	-	-	-	-	-	-	-

第 10 表 船 (機) 用 品 積 込 表

【 船用品 】 (管 内)

区 分	平 成 1 9 年				平 成 1 8 年			
	日 本 籍		外 国 籍		日 本 籍		外 国 籍	
	数 量	価 額	数 量	価 額	数 量	価 額	数 量	価 額
総 計	KL	千円	KL	千円	KL	千円	KL	千円
	6,582	674,541	75,601	8,798,188	6,983	816,468	92,508	35,581,176
油	内国貨物	5,053	193,822	40,894	1,711,978	10,850	673,015	35,569
	外国貨物	6,582	490,673	75,601	6,329,573	6,983	521,716	92,508
その他	内国貨物	5,053	184,948	40,894	1,494,174	10,850	386,611	35,569
	外国貨物	-	183,868	-	2,468,615	-	294,752	19,902,822
		-	8,874	-	217,804	-	286,404	375,985

第 10 表 船 (機) 用 品 積 込 表

【 機用品 】 (函 館)

区 分	平 成 1 9 年				平 成 1 8 年			
	日 本 籍		外 国 籍		日 本 籍		外 国 籍	
	数 量	価 額	数 量	価 額	数 量	価 額	数 量	価 額
総 計 { 内国貨物 外国貨物	KL	千円	KL	千円	KL	千円	KL	千円
	-	-	4,330	257,748	15	785	3,207	166,805
鉦 { 内国貨物 油 { 外国貨物	-	-	4,330	257,533	15	785	3,207	166,805
	-	-	-	-	-	-	-	-
そ の 他 { 内国貨物 外国貨物	-	-	-	215	-	-	-	-
	-	-	-	-	-	-	-	-

【 機用品 】 (札 幌)

区 分	平 成 1 9 年				平 成 1 8 年			
	日 本 籍		外 国 籍		日 本 籍		外 国 籍	
	数 量	価 額	数 量	価 額	数 量	価 額	数 量	価 額
総 計 { 内国貨物 外国貨物	KL	千円	KL	千円	KL	千円	KL	千円
	26	1,349	832	43,787	42	2,138	1,737	91,585
鉦 { 内国貨物 油 { 外国貨物	26	1,349	832	43,787	42	2,138	1,737	91,585
	-	-	-	-	-	-	-	-
そ の 他 { 内国貨物 外国貨物	-	-	-	-	-	-	-	-
	-	-	-	-	-	-	-	-

【 機用品 】 (釧 路)

区 分	平 成 1 9 年				平 成 1 8 年			
	日 本 籍		外 国 籍		日 本 籍		外 国 籍	
	数 量	価 額	数 量	価 額	数 量	価 額	数 量	価 額
総 計 { 内国貨物 外国貨物	KL	千円	KL	千円	KL	千円	KL	千円
	-	-	935	39,271	26	1,097	1,042	43,674
鉦 { 内国貨物 油 { 外国貨物	-	-	935	39,271	26	1,097	1,042	43,674
	-	-	-	-	-	-	-	-
そ の 他 { 内国貨物 外国貨物	-	-	-	-	-	-	-	-
	-	-	-	-	-	-	-	-

第 10 表 船 (機) 用 品 積 込 表

【 機用品 】 (根 室)

区 分	平 成 1 9 年				平 成 1 8 年			
	日 本 籍		外 国 籍		日 本 籍		外 国 籍	
	数 量	価 額	数 量	価 額	数 量	価 額	数 量	価 額
総計 鉦油 その他	KL 千円		KL 千円		KL 千円		KL 千円	
			28 1,153					
			28 1,153					

【 機用品 】 (稚 内)

区 分	平 成 1 9 年				平 成 1 8 年			
	日 本 籍		外 国 籍		日 本 籍		外 国 籍	
	数 量	価 額	数 量	価 額	数 量	価 額	数 量	価 額
総計 鉦油 その他	KL 千円		KL 千円		KL 千円		KL 千円	
			53 3,527					
			53 3,283					
			244					

【 機用品 】 (網 走)

区 分	平 成 1 9 年				平 成 1 8 年			
	日 本 籍		外 国 籍		日 本 籍		外 国 籍	
	数 量	価 額	数 量	価 額	数 量	価 額	数 量	価 額
総計 鉦油 その他	KL 千円		KL 千円		KL 千円		KL 千円	
	49 2,153		387 17,293				372 27,372	
	49 2,153		387 17,293				372 16,768	
							10,604	

第 10 表 船 (機) 用 品 積 込 表

【 機用品 】 (千 歳)

区 分	平成19年				平成18年			
	日本籍		外国籍		日本籍		外国籍	
	数量	価額	数量	価額	数量	価額	数量	価額
総計	KL	千円 231,361	KL	千円 437,759	KL	千円 314,231	KL	千円 369,600
	4,001	160,533	55,215	2,235,981	4,285	180,120	66,961	2,697,148
鉱油								
	4,001	160,533	55,215	2,215,687	4,285	171,985	66,961	2,677,345
その他								
		231,361		437,759		314,231		369,600
				20,294		8,135		19,803

第 10 表 船 (機) 用 品 積 込 表

【 機用品 】 (八 戸)

区 分	平 成 1 9 年				平 成 1 8 年			
	日 本 籍		外 国 籍		日 本 籍		外 国 籍	
	数 量	価 額	数 量	価 額	数 量	価 額	数 量	価 額
総 計	KL 347	千円 27,042	KL	千円	KL 181	千円 13,563	KL	千円
	-	-	-	-	-	-	-	-
鉦 油	347	27,042	-	-	181	13,563	-	-
	-	-	-	-	-	-	-	-
そ の 他	-	-	-	-	-	-	-	-
	-	-	-	-	-	-	-	-

【 機用品 】 (青森空港)

区 分	平 成 1 9 年				平 成 1 8 年			
	日 本 籍		外 国 籍		日 本 籍		外 国 籍	
	数 量	価 額	数 量	価 額	数 量	価 額	数 量	価 額
総 計	KL	千円	KL	千円	KL 91	千円 5,712	KL 1,068	千円 69,757
	-	-	1,473	95,468	-	-	-	-
鉦 油	-	-	1,473	94,926	91	5,712	1,068	69,757
	-	-	-	-	-	-	-	-
そ の 他	-	-	-	542	-	-	-	-
	-	-	-	-	-	-	-	-

【 機用品 】 (大船渡)

区 分	平 成 1 9 年				平 成 1 8 年			
	日 本 籍		外 国 籍		日 本 籍		外 国 籍	
	数 量	価 額	数 量	価 額	数 量	価 額	数 量	価 額
総 計	KL	千円	KL 564	千円 29,674	KL 22	千円 1,105	KL 425	千円 22,138
	-	-	-	-	-	-	-	-
鉦 油	-	-	564	29,674	22	1,105	425	22,138
	-	-	-	-	-	-	-	-
そ の 他	-	-	-	-	-	-	-	-
	-	-	-	-	-	-	-	-

第 10 表 船 (機) 用 品 積 込 表

【 機用品 】 (秋田空港)

区 分	平 成 1 9 年				平 成 1 8 年			
	日 本 籍		外 国 籍		日 本 籍		外 国 籍	
	数 量	価 額	数 量	価 額	数 量	価 額	数 量	価 額
総計 鉦 油 その他	内国貨物	KL 千円	KL 千円	220 8,643	KL 千円	24 845	KL 千円	269 9,986
	外国貨物	-	-	-	-	-	-	-
	内国貨物	-	220	8,241	24	845	269	9,986
	外国貨物	-	-	-	-	-	-	-
	内国貨物	-	-	402	-	-	-	-
	外国貨物	-	-	-	-	-	-	-

【 機用品 】 (管 内)

区 分	平成19年				平成18年			
	日本籍		外国籍		日本籍		外国籍	
	数量	価額	数量	価額	数量	価額	数量	価額
総計	内国貨物	KL 467千円 264,174	KL 11,693千円 1,075,240		KL 401千円 339,476		KL 9,333千円 858,490	
	外国貨物	4,001 160,533	55,215 2,235,981		4,285 180,120		66,961 2,697,148	
鉦	内国貨物	467 32,813	11,693 636,078		401 25,245		9,333 478,286	
	外国貨物	4,001 160,533	55,215 2,215,687		4,285 171,985		66,961 2,677,345	
油	内国貨物	- 231,361	- 439,162		- 314,231		- 380,204	
	外国貨物	- -	- 20,294		- 8,135		- 19,803	

第 11 表 船 舶 及 び 航 空 機 入 港 表

港 名 及 び 国 籍	平 成 19 年		平 成 18 年	
	隻	純 ト ン 数	隻	純 ト ン 数
1. 外 国 貿 易 船				
函 館 港	165	498,650	180	502,244
日 本 籍	-	-	1	841
外 国 籍	165	498,650	179	501,403
口 本 籍	52	33,898	72	36,637
パ シ ナ	52	269,960	64	296,397
大 韓 民 国	27	119,401	3	13,441
そ の 他	34	75,391	40	154,928
室 蘭 港	508	7,823,942	487	7,526,842
日 本 籍	10	469,624	10	493,938
外 国 籍	498	7,354,318	477	7,032,904
パ ナ マ	283	5,748,563	238	5,197,822
カ シ ン ボ ジ	39	32,506	35	37,269
ベ リ ー	28	26,619	35	37,148
キ プ 口	25	86,539	23	56,859
大 韓 民 国	24	39,675	22	81,860
シ ン ガ ポ ー ル	22	277,588	16	168,920
そ の 他	77	1,142,828	108	1,453,026
苫 小 牧 港	1,045	8,551,244	1,046	8,775,414
日 本 籍	26	658,647	17	467,763
外 国 籍	1,019	7,892,597	1,029	8,307,651
パ ナ マ	367	4,516,176	446	5,009,134
大 韓 民 国	186	689,188	191	572,443
カ シ ン ボ ジ	72	63,253	48	41,906
シ ン ガ ポ ー ル	62	475,823	62	517,388
キ プ 口	55	191,305	28	108,725
ベ リ ー	42	33,614	47	40,408
口 シ	41	72,994	20	33,880
香 港	29	338,645	27	387,800
そ の 他	165	1,511,599	160	1,595,967
小 樽 港	907	866,868	1,120	752,860
日 本 籍	-	-	-	-
外 国 籍	907	866,868	1,120	752,860
口 本 籍	309	77,415	475	112,979
カ シ ン ボ ジ	292	138,045	225	107,179
パ ナ マ	144	453,665	84	302,160
ベ リ ー	64	24,476	111	28,898
そ の 他	98	173,267	225	201,644
留 萌 港	77	164,312	121	112,102
日 本 籍	-	-	-	-
外 国 籍	77	164,312	121	112,102
口 本 籍	30	49,965	69	37,450
カ シ ン ボ ジ	29	22,447	28	21,518
そ の 他	18	91,900	24	53,134

第 11 表 船 舶 及 び 航 空 機 入 港 表

港 名 及 び 国 籍					平 成 19 年		平 成 18 年	
					隻	純 ト ン 数	隻	純 ト ン 数
釧 路 港 日 外 本 国 パ カ ン カ 口 大 韓 香 リ ベ の そ	マ ジ ア ア 国 港 ズ 他	籍 籍 ナ ボ シ 民 ー の			412	2,368,568	400	2,186,307
					5	1,678	-	-
					407	2,366,890	400	2,186,307
					148	1,194,721	140	1,217,463
					62	39,744	39	34,957
					43	41,371	56	34,365
					30	113,945	54	117,829
					26	341,326	22	262,740
					26	19,888	26	18,015
稚 内 港 日 外 本 国 カ カ ン 口 口 ベ リ そ の	ア ジ ア ズ 他	籍 籍 ボ シ ー の			1,531	125,411	1,874	173,986
					46	39,790	71	55,115
					1,485	85,621	1,803	118,871
					806	48,259	504	36,484
					381	21,242	670	42,822
					207	6,434	576	19,530
					91	9,686	53	20,035
網 走 港 日 外 本 国 口 カ ン カ 口 そ の	ア ジ ア 他	籍 籍 シ ボ の			195	62,979	214	95,093
					-	-	-	-
					195	62,979	214	95,093
					120	27,447	165	16,692
					41	7,015	30	16,008
紋 別 港 日 外 本 国 カ カ ン 口 口 ベ リ そ の	ア ジ ア ズ 他	籍 籍 ボ シ ー の			34	28,517	19	62,393
					794	107,703	834	122,198
					-	-	-	-
					794	107,703	834	122,198
					425	45,122	156	16,717
石 狩 湾 港 日 外 本 国 口 パ パ カ ン 大 韓 そ の	ア マ ア 国 他	籍 籍 シ ナ ボ ジ 民 の			174	25,735	394	74,573
					98	10,419	215	18,497
					97	26,427	69	12,411
					293	842,964	363	607,900
					1	19,307	1	444
十 勝 港 日 外 本 国 パ カ ン カ 口 そ の	マ ジ ア 他	籍 籍 ナ ボ の			292	823,657	362	607,456
					63	21,069	112	51,199
					62	300,099	76	250,641
					55	35,637	61	45,029
					22	45,081	33	69,029
十 勝 港 日 外 本 国 パ カ ン カ 口 そ の	マ ジ ア 他	籍 籍 ナ ボ の			90	421,771	80	191,558
					39	218,612	40	213,617
					-	-	-	-
					39	218,612	40	213,617
					20	163,485	19	149,531
十 勝 港 日 外 本 国 パ カ ン カ 口 そ の	マ ジ ア 他	籍 籍 ナ ボ の			8	5,636	6	7,282
					11	49,491	15	56,804

第 11 表 船 舶 及 び 航 空 機 入 港 表

港 名 及 び 国 籍	平 成 19 年		平 成 18 年	
	隻	純 ト ン 数	隻	純 ト ン 数
花 咲 港	557	19,553	703	26,193
日 本 籍	-	-	-	-
日 外 国 籍	557	19,553	703	26,193
ロ カ シ	281	9,159	593	23,147
パ ナ マ	149	3,008	53	1,411
ソ ノ	68	1,972	27	783
ア マ	59	5,414	30	852
他				
青 森 港	84	577,761	84	629,784
日 本 籍	1	15,519	2	26,142
日 外 国 籍	83	562,242	82	603,642
パ ク ウ	29	232,358	28	208,650
ベ リ	11	155,327	7	90,687
カ ン	11	19,865	4	7,796
大 韓	9	14,317	9	14,500
ソ ノ	6	19,553	1	1,566
他	17	120,822	33	280,443
八 戸 港	473	3,836,793	500	4,132,246
日 本 籍	1	2,606	1	841
日 外 国 籍	472	3,834,187	499	4,131,405
パ ナ マ	188	2,035,098	187	2,153,198
大 韓 民 国	59	202,978	75	294,086
シ ン ガ ポ	45	348,671	54	417,735
カ ン ボ ジ	36	29,996	39	44,293
香 ベ リ	29	341,456	29	451,877
バ ハ	16	14,705	16	18,568
ロ シ	13	200,961	12	154,941
フ ィ リ	12	19,103	21	44,555
キ プ	9	166,290	12	192,403
セント	9	64,505	12	101,977
ソ ノ	9	16,819	1	1,959
他	47	393,605	41	255,813
宮 古 港	85	201,771	129	273,599
日 本 籍	-	-	-	-
日 外 国 籍	85	201,771	129	273,599
カ ロ シ	32	48,069	46	64,533
パ ナ マ	21	32,347	28	39,783
モ ン	19	91,640	26	103,281
ソ ノ	8	14,959	7	13,188
他	5	14,756	22	52,814
釜 石 港	66	804,429	52	742,814
日 本 籍	-	-	-	-
日 外 国 籍	66	804,429	52	742,814
パ ナ マ	32	377,320	34	542,638
ベ リ	8	6,182	3	3,944
ソ ノ	26	420,927	15	196,232
他				

第 11 表 船 舶 及 び 航 空 機 入 港 表

港 名 及 び 国 籍	平 成 19 年		平 成 18 年	
	隻	純 ト ン 数	隻	純 ト ン 数
大 船 渡 港	102	351,988	79	222,971
日 本 籍	-	-	-	-
外 国 籍	102	351,988	79	222,971
パ ナ マ	54	210,830	23	89,573
カ ボ ジ	13	20,165	20	29,437
ロ シ ア	8	11,209	15	19,024
そ の 他	27	109,784	21	84,937
秋 田 港	542	2,140,836	593	2,078,637
日 本 籍	2	6,039	4	3,364
外 国 籍	540	2,134,797	589	2,075,273
パ ナ マ	159	885,364	180	805,955
大 韓 民 国	134	408,880	128	345,919
カ ボ ジ	82	102,194	69	82,507
ロ シ ア	39	55,817	42	65,222
ベ リ ー ス	25	26,978	21	27,418
アンティグア・バーブーダ	25	89,660	9	25,846
香 港	18	130,282	42	200,737
フ ィ リ ピ ン	11	129,136	16	155,935
リ ベ リ ア	8	81,148	6	62,262
そ の 他	39	225,338	76	303,472
船 川 港	34	50,532	45	52,729
日 本 籍	-	-	-	-
外 国 籍	34	50,532	45	52,729
カ ボ ジ	16	18,431	23	24,342
ロ シ ア	7	8,673	12	15,700
そ の 他	11	23,428	10	12,687
能 代 港	86	997,466	122	1,150,613
日 本 籍	4	100,380	5	125,475
外 国 籍	82	897,086	117	1,025,138
パ ナ マ	33	759,955	33	740,689
カ ボ ジ	14	11,919	25	24,345
ロ シ ア	12	14,153	20	17,071
グ ル ジ ア	9	15,522	15	24,672
そ の 他	14	95,537	24	218,361
開 港 計	7,995	30,612,382	8,986	30,378,149
日 本 籍	96	1,313,590	112	1,173,923
外 国 籍	7,899	29,298,792	8,874	29,204,226
不 開 港	162	2,645,345	128	1,435,602
日 本 籍	4	265,527	7	14,901
外 国 籍	158	2,379,818	121	1,420,701

(注) 1. 秋田・船川地区は、転錨分を含む。

第 11 表 船 舶 及 び 航 空 機 入 港 表

港 名 及 び 国 籍	平 成 19 年		平 成 18 年	
	隻	純 ト ン 数	隻	純 ト ン 数
管 内 計	8,157	33,257,727	9,114	31,813,751
日 本 籍	100	1,579,117	119	1,188,824
外 国 籍	8,057	31,678,610	8,995	30,624,927
カ ン ボ ジ ア	2,214	707,956	1,433	668,040
パ ナ マ	1,772	19,073,138	1,737	17,890,251
ロ シ ア	1,619	563,274	2,792	719,605
ベ リ ー ズ	590	229,887	1,130	277,859
大 韓 民 国	501	1,693,943	518	1,517,916
シ ン ガ ポ ー ル	163	1,452,918	173	1,382,702
香 港	160	1,783,820	173	2,000,667
シ エ ラ レ オ ネ	139	18,605	1	762
グ ル ジ ア	116	51,692	144	87,628
キ プ ロ ス	105	546,930	81	514,461
アンティグア・バーブーダ	70	290,730	26	78,215
中 華 人 民 共 和 国	69	200,654	73	275,491
バ ハ マ	61	720,466	52	661,088
マ ー シ ャ ル	61	608,492	19	296,773
モ ン ゴ ル	55	48,936	74	102,631
フ ィ リ ピ ン	42	524,409	66	747,081
ド ミ ニ カ	40	1,794	24	6,805
リ ベ リ ア	40	717,957	59	968,158
マ レ ー シ ア	31	133,444	39	114,681
セントビンセント	30	57,941	46	100,299
マ ル タ	27	349,303	25	269,422
ツ バ ル	23	28,696	31	39,435
ノ ル ウ ェ ー	20	261,067	21	284,031
台 湾	14	338,829	5	120,362
英 国	13	162,220	12	98,077
ク ウ ェ ー ト	11	155,327	7	90,687
ギ リ シ ャ	11	327,139	15	573,136
バ ヌ ア ツ	10	125,750	5	63,331
タ イ	8	66,043	11	98,656
ベ ト ナ ム	7	20,380	14	39,905
ミ ャ ン マ ー	5	39,977	4	18,104
コ モ ロ	5	9,040	9	8,685
そ の 他	25	367,853	176	509,983

第 11 表 船 舶 及 び 航 空 機 入 港 表

港 名 及 び 国 籍	入 港 機 数		貨 物 ト ン 数			
			平 成 19 年		平 成 18 年	
	平成19年	平成18年	積 荷	卸 荷	積 荷	卸 荷
	機	機	MT	MT	MT	MT
2. 外国貿易機						
新千歳空港	2,388	2,279	348	1,935	399	1,993
日本籍	16	22	68	237	66	197
外国籍	2,372	2,257	280	1,698	333	1,796
台湾	752	629	59	63	104	70
大韓民国	564	486	32	971	137	978
中華人民共和国	363	259	2	62	-	56
アメリカ合衆国	275	456	-	205	-	28
香港	274	268	187	287	92	412
ロシア	116	128	-	-	-	139
オーストラリア	24	29	-	-	-	3
カナダ	2	-	-	-	-	-
オランダ	1	-	-	14	-	-
イタリア	1	1	-	96	-	101
アラブ首長国連邦	-	1	-	-	-	9
函館空港	345	370	-	-	-	-
日本籍	-	-	-	-	-	-
外国籍	345	370	-	-	-	-
ロシア	189	276	-	-	-	-
大韓民国	156	94	-	-	-	-
旭川空港	179	108	-	-	-	-
日本籍	-	-	-	-	-	-
外国籍	179	108	-	-	-	-
大韓民国	179	108	-	-	-	-
青森空港	221	206	-	-	1	-
日本籍	-	-	-	-	-	-
外国籍	221	206	-	-	1	-
大韓民国	215	194	-	-	1	-
ロシア	6	12	-	-	-	-
秋田空港	155	155	-	-	-	-
日本籍	-	-	-	-	-	-
外国籍	155	155	-	-	-	-
大韓民国	155	155	-	-	-	-

第 11 表 船 舶 及 び 航 空 機 入 港 表

港 名 及 び 国 籍	入 港 機 数		貨 物 ト ン 数			
			平 成 19 年		平 成 18 年	
	平成19年	平成18年	積 荷	卸 荷	積 荷	卸 荷
	機	機	MT	MT	MT	MT
開 港 計	3,288	3,118	348	1,935	400	1,993
日 本 籍	16	22	68	237	66	197
外 国 籍	3,272	3,096	280	1,698	334	1,796
不 開 港 計	19	17	-	-	-	-
日 本 籍	19	17	-	-	-	-
外 国 籍	-	-	-	-	-	-

品目分類基準表

(輸出)

コード	品 目	統計品目番号(HS)
0	食料品及び動物	01, 0201～0208, 0210, 03～04, 07～09, 10, 1101～1107, 1210, 1212.20-1 1212.91～1212.99, 1213～1214, 1501, 1517, 16～19, 20～21, 2209, 23
001	生きた動物	01
003	肉類及び同調製品	0201～0208, 0210, 1601～1602
005	酪農品及び鳥卵	0401～0408
00501	ミルク及びクリーム	0401～0405
007	魚介類及び同調製品	03, 1604～1605
00701	魚介類(生鮮)	03
0070101	(鮮魚及び冷凍魚)	0301～0304, 0305.41
00701011	(かつお)	0302.33, 0303.43, 0303.79-4
00701012	(まぐろ)	0302.31～0302.32, 0302.34～0302.39, 0303.41～0303.42, 0303.44～0303.49, 0304.19-1, 0304.29-2
00701013	(たら)	0302.69-1, 0303.79-6
00701014	(たらのすり身)	0304.99-1
00701015	(さけ)	0302.12, 0303.11～0303.19, 0303.22, 0305.41
0070103	(甲殻類及び軟体動物)	0306～0307
00705	魚介類の調製品	1604～1605
0070501	(魚介類のかん詰)	1604.13-1, 1604.14-1, 1604.15-1, 1604.20-11, 1604.30 1605.10-1, 1605.90-1
00705011	(まぐろ及びかつお)	1604.14-1
00705012	(さば)	1604.15-1
00705013	(かき)	1605.90-12
009	穀物及び同調製品	10, 1101～1104, 1107, 1901.20, 1902, 1904～1905
00901	小麦粉	1101, 1103.11
00903	米	1006
011	果実及び野菜	07～08, 1105～1106, 1210, 1212.20-1, 1212.91～1212.99, 1903, 20
01101	果実	08, 1106.30, 2006～2008, 2009.11～2009.49, 2009.61～2009.90
0110101	(うんしゅうみかん(生鮮))	0805.20
0110103	(りんご(生鮮))	0808.10
0110105	(果実かん詰)	2008.20～2008.80, 2008.92～2008.99
01101051	(うんしゅうみかんかん詰)	2008.30-1
01103	野菜	07, 1105, 1106.10～1106.20, 1210, 1212.20-1, 1212.91 1903, 2001～2005, 2009.50
0110301	(乾しいたけ)	0712.39-1
013	糖類及び同調製品・はちみつ	0409, 17
015	コーヒー・茶・ココア・香辛料類	0901.11～0901.22, 0902～0910, 1801, 1803～1806, 2101
01501	茶	0902
017	飼料	0901.90, 1213～1214, 1802, 23
01701	魚の粉及びミール	2301.20
01703	配合飼料(ペットフードを含む)	2309
019	その他の調製食料品	0410, 1501, 1517, 1603, 1901.10, 1901.90, 2102～2106, 2209
1	飲料及びたばこ	2201～2206, 2208, 24
101	飲料	2201～2206, 2208
103	たばこ	24
10301	葉たばこ	2401
2	食料に適さない原材料	05～06, 1201～1209, 1211, 1212.20-9, 13～14, 2501～2518, 2519.10, 2519.90-19 2520.10, 2521, 2524～2530, 26, 2714, 4001～4004, 4101.20-1, 4101.50-1, 4101.90-1 4102.10-0～4102.21-1, 4102.29-1, 4103.20-1, 4103.30-1, 4103.90-1, 4115.20 4301, 4401.10, 4401.30, 4402～4409, 4501～4502, 47, 5001～5003, 5101～5105 5201～5203, 5301～5305, 5501～5507, 6309～6310, 7019.12, 7019.19-9, 7102.10～7102.21 7105, 7112.30, 7112.92～7112.99, 7204.10～7204.49, 7401, 7404, 7501, 7503, 7602 7802, 7902.00～7903.10, 8002, 8104.20

品目分類基準表

(輸出)

コード	品 目	統計品目番号 (HS)
201	原皮及び毛皮 (未仕上)	4101.20-1, 4101.50-1, 4101.90-1, 4102.10-0 ~ 4102.21-1, 4102.29-1, 4103.10-1, 4103.20-1 4103.30-1, 4103.90-1, 4115.20, 4301
203	採油用の種・ナット及び核	1201 ~ 1208
205	生ゴム	4001 ~ 4004
20501	合成ゴム	4002.11 ~ 4002.70, 4002.91-0 ~ 4002.99-1
207	木材及びコルク	4401.10, 4401.30, 4402 ~ 4409, 4501 ~ 4502
20701	木材	4403 ~ 4404, 4406 ~ 4409
2070101	(製材)	4406 ~ 4409
209	パルプ及び古紙	47
211	織物用繊維及びくず	1404.20, 5001 ~ 5003, 5101 ~ 5105, 5201 ~ 5203, 5301 ~ 5305, 5501 ~ 5507 6309 ~ 6310, 7019.12, 7019.19-9
21105	人造繊維	5501 ~ 5507
2110501	(合成繊維短繊維)	5501, 5503, 5506
2110503	(ビスコースレーヨン短繊維)	5504.10
213	粗鉱物	2501 ~ 2518, 2519.10, 2519.90-19, 2520.10, 2521, 2524 ~ 2530, 2618 ~ 2619 2621, 2714, 7102.10 ~ 7102.21, 7105
21301	耐火性材料	2504, 2507 ~ 2508, 2518, 2519.10
215	金属鉱及びくず	2601 ~ 2617, 2620, 7112.30, 7112.92 ~ 7112.99, 7204.10 ~ 7204.49, 7401, 7404, 7501 7503, 7602, 7802, 7902.00 ~ 7903.10, 8002, 8104.20
21501	(鉄鋼のくず)	7204.10 ~ 7204.49
217	その他の動植物性原材料	05 ~ 06, 1209, 1211, 1212.20-9, 13, 1401, 1404.90
21701	寒天	1302.31
3	鉱物性燃料	2701 ~ 2705, 2708 ~ 2713, 2715, 3403.11 ~ 3403.19
301	石炭・コークス及び練炭	2701 ~ 2704
30101	(コークス)	2704
303	石油及び同製品	2708 ~ 2710, 2712 ~ 2713, 2715, 3403.11 ~ 3403.19
30301	石油製品	2708, 2710.11, 2710.19-1 ~ -6, 2712 ~ 2713, 2715, 3403.11 ~ 3403.19
3030101	(揮発油)	2710.11-1
3030103	(灯油 (含ジェット燃料油))	2710.11-2, 2710.19-1
3030105	(軽油)	2710.11-3, 2710.19-2
3030107	(潤滑油及びグリス)	2710.19-59, -6, 3403.11 ~ 3403.19
305	天然ガス及び製造ガス	2705, 2711
4	動植物性油脂	0209, 1502 ~ 1516, 1518, 1521 ~ 1522, 3823
401	動物性油脂	0209, 1502 ~ 1506
403	植物性油脂	1507 ~ 1514, 1515.11 ~ 1515.50, 1515.90-9
405	加工油脂及びろう	1515.90-1, 1516, 1518, 1521 ~ 1522, 3823
5	化学製品	1108 ~ 1109, 1520, 2207, 2706 ~ 2707, 28 ~ 29, 30 ~ 31, 3201 ~ 3214, 3215.11 ~ 3215.19 33, 3401 ~ 3402, 3403.91 ~ 3403.99, 3404 ~ 3405, 3407, 35 ~ 36, 3801 ~ 3815, 3817 ~ 3822 3824 ~ 3825, 3901 ~ 3921, 9306.21 ~ 9306.30
501	元素及び化合物	1520, 2207, 28, 2901 ~ 2935, 2940, 2942
50101	有機化合物	1520, 2207, 2901 ~ 2935, 2940, 2942
5010101	(グルタミン酸ソーダ)	2922.42-1
5010103	(キシレン)	2902.41 ~ 2902.44
5010105	(アクリロニトリル)	2926.10
5010107	(ラクトン及びラクタム)	2932.21 ~ 2932.29, 2933.71 ~ 2933.79
5010109	(テレフタル酸)	2917.36-1
50103	無機化合物	2801 ~ 2843, 2847 ~ 2850, 2853
5010301	(酸化チタン)	2823
5010303	(かせいソーダ)	2815.11 ~ 2815.12
5010305	(酸化アルミニウム)	2818.20
5010307	(塩化アンモニウム)	2827.10
503	鉱物性タール及び粗製薬品	2706 ~ 2707

品目分類基準表

(輸出)

コード	品 目	統計品目番号 (HS)
505	染料・なめし剤及び着色剤	3201～3214, 3215.11～3215.19
50501	有機合成染料及びレーキ顔料	3204～3205
50503	塗料類	3207～3214
507	医薬品	2936～2939, 2941, 3001～3005, 3006.10～3006.60, 3006.91～3006.92
50701	プロビタミン及びビタミン	2936
50703	ビタミン製剤	3004.50
50705	抗生物質	2941
50709	抗生物質製剤	3003.10～3003.20, 3004.10～3004.20
509	精油・香料及び化粧品類	33, 3401～3402, 3405
50901	化粧品	3303～3307, 3401.11, 3401.20
50903	くつずみ及びクレンザー類	3405
511	肥料	31
51101	窒素肥料	3102
5110101	(硫酸アンモニウム)	3102.21
5110103	(尿素)	3102.10
513	火薬類	36, 9306.21～9306.30
515	プラスチック	3901～3921
51501	メラミン樹脂	3909.20
51503	塩化ビニール樹脂	3904.10～3904.30, 3915.30, 3916.20, 3917.23, 3917.32-1, 3917.39-1, 3918.10 3919.10-2, 3919.90-3, 3920.43～3920.49, 3921.12, 3921.90-4
5150301	(原料用塩化ビニール樹脂)	3904.10～3904.22
5150303	(塩化ビニール樹脂製品)	3916.20, 3917.23, 3917.32-1, 3917.39-1, 3918.10, 3919.10-2, 3919.90-3 3920.43～3920.49, 3921.12, 3921.90-4
51505	ポリエチレン	3901.10～3901.20, 3916.10, 3917.21, 3918.90, 3920.10, 3921.19-1, 3921.90-1
51507	ポリスチレン	3903.11～3903.19, 3920.30, 3921.11
517	その他の化学製品	1108～1109, 3006.70, 3403.91～3403.99, 3404, 3407, 35, 3801～3815, 3817～3822, 3824 3825.10～3825.20, 3825.41～3825.90
6	原料別製品	2519.90-11, -9, 2520.20, 2522～2523, 3816, 4005～4014, 4016～4017, 4101.20-9, 4101.50-9 4101.90-9, 4102.21-9, 4102.29-9, 4103.20-9, 4103.30-2, 4103.90-9, 4104～4114 4115.10, 4201, 4205, 4302, 4401.21～4401.22, 4410～4421, 4503～4504, 48, 5004～5007 5106～5113, 5204～5212, 5306～5311, 54, 5508～5516, 56～59, 60, 6301～6308, 6501～6502 68～69, 7001～7018, 7019.11, 7019.19-2, 7019.31～7019.90, 7020, 7101, 7102.29～7102.39 7103～7104, 7106～7107, 7110～7111, 7201～7203, 7204.50, 7205～7229, 73, 7402～7403 7405～7419, 7502, 7504～7508, 7601, 7603～7616, 7801, 7804～7806, 7901, 7903.90 7904～7907, 8001, 8003～8007, 8101～8103, 8104.11～8104.19, 8104.30～8104.90, 8105～8113 82, 8301～8303, 8306～8311
601	革及び同製品・毛皮	4101.20-9, 4101.50-9, 4101.90-9, 4102.21-9, 4102.29-9, 4103.20-9, 4103.30-2 4103.90-9, 4104～4114, 4115.10, 4201, 4205, 4302
603	ゴム製品	4005～4014, 4016～4017, 5604
60301	ゴム加工材料	4005～4009, 5604
60303	ゴムタイヤ及びチューブ	4011～4013
6030301	(自動車用タイヤ及びチューブ)	4011.10～4011.20, 4011.40, 4013.10
6030303	(自転車用タイヤ及びチューブ)	4011.50, 4013.20
60305	ベルト及びベルチング	4010
605	木製品及びコルク製品(除家具)	4401.21～4401.22, 4410～4421, 4503～4504
60501	合板	4412
6050101	(普通合板)	4412.32-9, 4412.39-9
6050105	(特殊合板)	4412.32-1, 4412.39-1, 4412.94～4412.99
60503	木製品(合板を除く)	4414～4421
6050301	(家事用具類)	4419
606	紙類及び同製品	48
60601	紙及び板紙	4801～4812, 4814, 4823.90-1

品目分類基準表

(輸出)

コード	品 目	統計品目番号 (HS)
6060101	(新聞用紙)	4801
6060103	(印刷・筆記・図画用紙)	4802.54-0 ~ 4802.55-1, 4802.56-1, 4802.57-1, 4802.58-1
6060107	(包装用紙)	4804.21 ~ 4804.49, 4805.30
60601071	(クラフト紙のもの)	4804.21 ~ 4804.49
6060109	(その他の用紙)	4802.61 ~ 4802.69, 4806
6060111	(板紙)	4802.55-9, 4802.56-9, 4802.57-9, 4802.58-9, 4804.11 ~ 4804.19, 4804.51, 4804.52-1 4804.59-1, 4805.11 ~ 4805.12
60601111	(クラフト紙のもの)	4804.11 ~ 4804.19, 4804.51
6060113	(建築及び家具用の加工紙)	4814
60603	封筒及び雑記帳等の紙製品	4817, 4819.60, 4820
60605	紙袋・紙テープ及び紙タオル	4818.20 ~ 4818.50, 4819.10 ~ 4819.50, 4822, 4823.61 ~ 4823.69
607	織物用糸及び繊維製品	5004 ~ 5007, 5106 ~ 5113, 5204 ~ 5212, 5306 ~ 5311, 54, 5508 ~ 5516, 5601 ~ 5603 5605 ~ 5609, 57 ~ 59, 60, 6301 ~ 6308, 6501 ~ 6502, 7019.19-2, 7019.40 ~ 7019.59
60701	織物用糸	5004 ~ 5006, 5106 ~ 5110, 5204 ~ 5207, 5306 ~ 5308, 5401 ~ 5406, 5508 ~ 5511, 5605 ~ 5606 7019.19-2
6070101	(毛糸)	5106 ~ 5110
6070103	(綿糸)	5204 ~ 5207
6070105	(合成繊維糸)	5401.10, 5402, 5404, 5406, 5508.10, 5509, 5511.10 ~ 5511.20, 5605
6070107	(人絹糸)	5401.20, 5403, 5405
60703	織物	5007, 5111 ~ 5113, 5208 ~ 5212, 5309 ~ 5311, 5407 ~ 5408, 5512 ~ 5516, 5801 ~ 5803 5811, 5902, 5905, 60, 7019.40 ~ 7019.59
6070301	(綿織物)	5208 ~ 5212, 5801.21 ~ 5801.26, 5802.11 ~ 5802.19, 5803.00-1
6070303	(絹織物)	5007
6070305	(毛織物)	5111 ~ 5113, 5801.10
6070307	(合成繊維織物)	5407, 5512 ~ 5515, 5801.31 ~ 5801.36
6070313	(メリヤス編物及びクロセ編物)	60
60705	繊維二次製品(除衣類)	5601 ~ 5603, 5607 ~ 5609, 57, 5804 ~ 5810, 5901, 5903 ~ 5904, 5906 ~ 5911, 6301 ~ 6308 6501 ~ 6502
6070501	(チュール及びししゅう布類)	5804, 5806, 5807.10, 5810
60705011	(ししゅう布類)	5810
6070503	(包装用の袋)	6305
6070505	(毛布及びびざ掛け)	6301
6070507	(敷物類)	57, 5904
60705071	(じゅうたん類)	5701 ~ 5703, 5705
6070509	(特殊織物及び同製品)	5601 ~ 5603, 5607 ~ 5609, 5807.90, 5808 ~ 5809, 5901, 5903, 5906 ~ 5911, 6302 ~ 6304 6306 ~ 6308, 6501 ~ 6502
60705091	(ひも・綱及びケーブル)	5607
60705092	(漁網)	5608.11
609	非金属鉱物製品	2519.90-11, -9, 2520.20, 2522 ~ 2523, 3816, 68 ~ 69, 7001 ~ 7018, 7019.11 7019.31 ~ 7019.39, 7019.90, 7020, 7101, 7102.29 ~ 7102.39, 7103 ~ 7104
60901	セメント	2523
60903	タイル	6907 ~ 6908
60907	ガラス及び同製品	7001 ~ 7018, 7019.11, 7019.31 ~ 7019.39, 7019.90, 7020
6090701	(板ガラス)	7003.12 ~ 7003.20, 7004 ~ 7005
60907011	(普通板ガラス)	7004
60907012	(みがき板ガラス)	7005
6090703	(ガラス鏡)	7009
6090705	(ガラス製品)	7010, 7013 ~ 7014, 7016.10, 7017 ~ 7018, 7020
60907051	(ガラス製びん及びコップ)	7013.10 ~ 7013.49
60907052	(模造真珠及びビーズ類)	7018.10
6090707	(陰極線管用のもの)	7011.20
60909	陶磁器	6911 ~ 6913

品目分類基準表

(輸出)

コード	品 目	統計品目番号 (HS)
6090901	(食器・台所用品及び喫茶用具)	6911.10 , 6912.00-1 ~ -2
60909011	(食器及び台所用品)	6911.10-19 , -2 , 6912.00-19 , -2
6090903	(陶磁器の雑製品)	6911.90 , 6912.00-9 , 6913
60911	真珠	7101
611	鉄鋼	7201 ~ 7203 , 7204.50 , 7205 ~ 7229 , 7301 ~ 7307
61101	銑鉄	7201 ~ 7203 , 7205
6110101	(合金鉄)	7201.50 , 7202
61103	ビレット及びシートバー等	7207 , 7218.91 ~ 7218.99 , 7224.90
6110301	(鉄鋼のスラブ)	7207.12-1 , 7207.20-2
61105	鉄鋼の棒・形鋼及び線	7213 ~ 7217 , 7221 ~ 7223 , 7227 ~ 7229
6110501	(鉄鋼の棒)	7213 ~ 7215 , 7221.00 ~ 7222.30 , 7227 , 7228.10 ~ 7228.60 , 7228.80
6110503	(形鋼)	7216 , 7222.40 , 7228.70
6110505	(鉄鋼の線)	7217 , 7223 , 7229
61107	鉄鋼のフラットロール製品	7208 ~ 7212 , 7219 ~ 7220 , 7225 ~ 7226
6110701	(ステンレス鋼板類)	7219 ~ 7220
61107011	(ステンレス薄板)	7219.14 , 7219.24 , 7219.33 ~ 7219.35 , 7220.20-912 , -922
6110703	(合金鋼板類)	7225 ~ 7226
61107031	(けい素鋼板類)	7225.11 ~ 7225.19 , 7226.11 ~ 7226.19
6110705	(めっき等鋼板類)	7210 , 7212
61107051	(亜鉛めっき鋼板類)	7210.30 ~ 7210.49 , 7212.20 ~ 7212.30
6110709	(その他のフラットロール製品)	7208 ~ 7209 , 7211
61107091	(薄板 (3mm未満))	7208.10-092 , 7208.27 , 7208.39 , 7208.40-092 , 7208.54 , 7209.16 ~ 7209.18 7209.26 ~ 7209.28 , 7211.19-092 , 7211.23-092 ~ -094 , 7211.29-092 ~ -094
61113	軌条及びその他の鉄道線路建設材	7302
6111301	(軌条)	7302.10
61117	管及び管用継手	7303 ~ 7307
6111701	(鋼管)	7304 ~ 7306
613	非鉄金属	7106 ~ 7107 , 7110 ~ 7111 , 7402 ~ 7403 , 7405 ~ 7412 , 7502 , 7504 ~ 7507 , 7601 , 7603 ~ 7609 7801 , 7804 , 7901 , 7903.90 , 7904 ~ 7905 , 8001 , 8003.00-0 ~ 8007.00-1 , 8101 ~ 8103 8104.11 ~ 8104.19 , 8104.30 ~ 8104.90 , 8105 ~ 8113
61301	銅及び同合金	7402 ~ 7403 , 7405 ~ 7412
6130101	(黄銅)	7403.21 , 7407.21 , 7408.21 , 7409.21 ~ 7409.29 , 7411.21
6130103	(電気用裸銅線)	7408.19-1
6130105	(銅・同合金の板・帯 (除黄銅))	7409.11 ~ 7409.19 , 7409.31 ~ 7409.90
6130107	(銅・同合金の管類 (除黄銅))	7411.10 , 7411.22 ~ 7411.29
61303	アルミニウム及び同合金	7601 , 7603 ~ 7609
6130301	(アルミニウム等の塊)	7601
6130303	(アルミニウム等の板及び帯)	7606
61305	亜鉛及び同合金	7901 , 7903.90 , 7904 ~ 7905
6130501	(亜鉛及び同合金の塊)	7901
61307	チタン及び同合金	8108
61309	白金族の金属	7110 ~ 7111
6130901	(ロジウム)	7110.31 ~ 7110.39
615	金属製品	7308 ~ 7326 , 7413 ~ 7419 , 7508 , 7610 ~ 7616 , 7806 , 7907 , 8007.00-9 , 82 , 8301 ~ 8303 8306 ~ 8311
61501	構造物及び同建設材	7308 , 7610
6150101	(鉄鋼製構造物及び同建設材)	7308
61503	貯蔵用及び輸送用の金属製容器	7309 ~ 7311 , 7611 ~ 7613
6150301	(貯蔵タンク)	7309 , 7611
61503011	(鉄鋼製貯蔵タンク)	7309
61507	より線・網及び網類	7312 ~ 7314 , 7413 , 7614
6150701	(鉄鋼製より線及び網)	7312

品目分類基準表

(輸出)

コード	品 目	統計品目番号 (HS)
6150703	(鉄鋼製網)	7314.12 ~ 7314.49
61509	くぎ・ねじ・ボルト及びナット類	7317 ~ 7318 , 7415
6150901	(くぎ及び画びょう類)	7317 , 7415.10
61509011	(鉄鋼製線くぎ)	7317.00-1
6150903	(鉄鋼製ボルト及びナット類)	7318.15 ~ 7318.16 , 7318.21 ~ 7318.22
6150905	(鉄鋼製ねじ)	7318.11 ~ 7318.14
61511	手道具類及び機械用工具	8201 ~ 8210
6151101	(レンチ及びスパナー)	8204
61513	刃物	8211 ~ 8215
6151301	(食卓用ナイフ及びフォーク類)	8211.10 ~ 8211.91 , 8215
61515	卑金属製の家庭用品	7321 , 7323 , 7418.11 ~ 7418.19 , 7615.11 ~ 7615.19 , 8306.21 ~ 8306.30
6151501	(スプーン及びレンジ類)	7321
61517	錠・かぎ及び取付具	8301 ~ 8302
61519	鉄鋼製くさり及び同部分品	7315
61521	手針・ピン及び留金類	7319 , 8308.10 , 8308.90-1
7	機械類及び輸送用機器	84 , 8501 ~ 8512 , 8514 ~ 8522 , 8523.52 , 8525 ~ 8535 , 8536.10 ~ 8536.69 , 8536.90 , 8537 ~ 8543 8544.11 ~ 8544.60 , 8545 ~ 8548 , 86 , '8701 ~ 8709 , 8711 ~ 8714 , 8716 , 8801 ~ 8803 , 89 9014.20 ~ 9014.90 , 9017.30-1 , 9017.80-1 , 9017.90-1 , 9018.11 ~ 9018.20 , 9018.50-1 9018.90-1 ~ -2 , 9022 , 9026.10-1 , 9026.20-1 , 9026.80-1 , 9027.80-1 9027.90-1 , 9028.30 , 9029.20-1 , 9030 , 9031.80-1 , 9031.90-1 , 9032.10-1 , 9032.89-1 , 9032.90
701	一般機械	8401 ~ 8413 , 8414.10 ~ 8414.40 , 8414.59 ~ 8414.90 , 8415 ~ 8417 , 8418.30 ~ 8418.91 8418.99-9 , 8419 ~ 8421 , 8422.19 ~ 8422.90 , 8423 ~ 8449 , 8450.20 ~ 8450.90 , 8451.10 8451.29 ~ 8451.90 , 8452 ~ 8466 , 8467.11 ~ 8467.19 , 8467.81 ~ 8467.99 , 8468 ~ 8487 8508.19 ~ 8508.70 , 8528.41 , 8528.51 , 8528.61 , 8608 , 8701.10 , 8701.30 , 8701.90-1
70101	原動機	8401 ~ 8402 , 8404 , 8406 ~ 8412
7010101	(蒸気発生ボイラー等)	8402 , 8404
7010103	(内燃機関)	8407 ~ 8409 , 8411.11 ~ 8411.22 , 8411.91 , 8412.10
70101031	(車両用)	8407.31 ~ 8407.34 , 8408.20 , 8409.91-1 , 8409.99-1
70101032	(その他)	8407.10 ~ 8407.29 , 8407.90 , 8408.10 , 8408.90 , 8409.10 , 8409.91-2 ~ -9 , 8409.99-2 ~ -9 8411.11 ~ 8411.22 , 8411.91 , 8412.10
7010105	(ウォータータービン等)	8410 , 8412.21 ~ 8412.29
70103	農業用機械	8432 ~ 8436 , 8701.10 , 8701.30 , 8701.90-1
7010301	(トラクター(除道路走行用))	8701.10 , 8701.30 , 8701.90-1
70105	事務用機器	8443.31 ~ 8443.32 , 8443.39-1 , 8443.99 , 8469 ~ 8473 , 8528.41 , 8528.51 , 8528.61
7010503	(電卓類)	8470.10 ~ 8470.30
7010505	(電算機類(含周辺機器))	8443.31 ~ 8443.32 , 8443.39-11 , 8471 , 8528.41 , 8528.51 , 8528.61
70105056	(印刷装置)	8443.32-1 , 8443.39-11
70105057	(記憶装置)	8471.70
7010507	(電算機類の部分品)	8443.99 , 8473.30
70107	金属加工機械	8454 ~ 8463 , 8466.93 ~ 8466.94 , 8468
7010701	(工作機械)	8456 ~ 8461
70107011	(旋盤)	8458
70107012	(研削盤)	8460.11 ~ 8460.39 , 8460.90-9
7010703	(金属圧延機)	8455
70109	繊維機械	8444 ~ 8449 , 8450.20 ~ 8450.90 , 8451.10 , 8451.29 ~ 8451.90
7010901	(紡糸機)	8444.00-1
7010903	(カード及びコーマー)	8445.11 ~ 8445.12
7010905	(紡績準備機)	8445.13
7010907	(紡績機)	8445.20
7010911	(ねん糸機及びかせ機)	8444.00-9 , 8445.30 ~ 8445.40
7010913	(織機)	8446
7010915	(準備用及び漂白用機械類)	8450.20 , 8451.10 , 8451.29 ~ 8451.30 , 8451.40-9

品目分類基準表

(輸出)

コード	品 目	統計品目番号 (HS)
70111	ミシン	8452
7011101	(ジグザグミシン)	8452.10-1
7011103	(工業用ミシン)	8452.21 ~ 8452.29
7011105	(ミシンの部分品)	8452.30 ~ 8452.90
70113	パルプ製造・製紙及び紙加工機械	8439 , 8441
70115	印刷機械及び製本機械	8440 , 8442 , 8443.11 ~ 8443.19 , 8443.39-9 , 8443.91
70117	食料品加工機械 (除家庭用)	8421.11 , 8437 ~ 8438
70119	建設用・鉱山用機械	8429 ~ 8430 , 8431.42 ~ 8431.43 , 8474 , 8479.10
7011901	(エキスカベーター)	8429.51 , 8429.52-1 , 8429.59-1
7011903	(ブルドーザー)	8429.11 ~ 8429.19
70123	加熱用・冷却用機器	8403 , 8405 , 8415 ~ 8417 , 8418.30 ~ 8418.91 , 8418.99-9 , 8419
7012301	(炉)	8417
7012303	(冷凍機)	8418.61-1 ~ -3 , 8418.69-1
7012305	(エアコン)	8415
70125	ポンプ及び遠心分離機	8413 , 8414.10 ~ 8414.40 , 8414.59 ~ 8414.90 , 8421.12 ~ 8421.99
7012501	(液体ポンプ)	8413.11 ~ 8413.81 , 8413.91
7012503	(気体圧縮機)	8414.30 ~ 8414.40 , 8414.80-2
70127	荷役機械	8425 ~ 8428 , 8431.10 ~ 8431.41 , 8431.49
7012701	(クレーン)	8426.11 , 8426.19 ~ 8426.30 , 8426.49
7012703	(リフト・エレベーター類)	8425 , 8427 ~ 8428
70129	ベアリング及び同部分品	8482
7012901	(ボールベアリング)	8482.10 , 8482.80
7012903	(ローラーベアリング等)	8482.20 ~ 8482.50
70131	半導体等製造装置	8486
7013101	(半導体製造装置)	8486.10 ~ 8486.20
703	電気機器	8414.51 , 8418.10 ~ 8418.29 , 8418.99-1 , 8422.11 , 8450.11 ~ 8450.19 , 8451.21 8467.21 ~ 8467.29 , 8501 ~ 8507 , 8508.11 , 8509 ~ 8512 , 8514 ~ 8522 , 8523.52 8525 ~ 8527 , 8528.49 , 8528.59 , 8528.69 ~ 8528.73 , 8529 ~ 8535 , 8536.10 ~ 8536.69 8536.90 , 8537 ~ 8543 , 8544.11 ~ 8544.60 , 8545 ~ 8548 , 9014.20 ~ 9014.90 9017.30-1 , 9017.80-1 , 9017.90-1 , 9018.11 ~ 9018.20 , 9018.50-1 , 9018.90-1 ~ -2 9022 , 9026.10-1 , 9026.20-1 , 9026.80-1 , 9027.80-1 , 9027.90-1 , 9028.30 9029.20-1 , 9030 , 9031.80-1 , 9031.90-1 , 9032.10-1 , 9032.89-1 , 9032.90
70301	重電機器	8501 ~ 8504
7030101	(発電機)	8501.31-2 , 8501.61 ~ 8501.64 , 8502.11 ~ 8502.39
7030103	(電動機)	8501.10 ~ 8501.20 , 8501.31-1 , 8501.40 ~ 8501.53
7030105	(中間周波及び高周波変成器)	8504.31-1
7030107	(トランスフォーマー)	8504.23 , 8504.31-9 , 8504.32 , 8504.34
70303	電気回路等の機器	8533 ~ 8535 , 8536.10 ~ 8536.69 , 8536.90 , 8537 ~ 8538
7030301	(配電盤及び制御盤)	8537
7030303	(電気回路の開閉用、保護用機器)	8535 , 8536.10 ~ 8536.69 , 8536.90
70305	絶縁電線及び絶縁ケーブル	8544.11 ~ 8544.60
7030501	(電力ケーブル)	8544.42-2 , 8544.49-2 , 8544.60-1
7030503	(通信ケーブル)	8544.42-1 , 8544.49-1
70307	がい子	8546
70309	映像機器	8521 , 8525.80 , 8528.49 , 8528.59 , 8528.69 ~ 8528.73
7030901	(テレビ受像機)	8528.49 , 8528.59 , 8528.69 ~ 8528.73
7030903	(映像記録・再生機器)	8521 , 8525.80
70311	音響機器	8518.10 ~ 8518.50 , 8519 , 8527
7031101	(ラジオ受信機)	8527
7031107	(アンプ・スピーカー・マイク)	8518.10 ~ 8518.50
70313	音響・映像機器の部分品	8518.90 , 8522 , 8529.10-1 , 8529.90
70315	通信機	8517 , 8525.50 ~ 8525.60 , 8526 , 8529.10-9

品目分類基準表

(輸出)

コード	品 目	統計品目番号(HS)
70317	家庭用電気機器	8414.51 , 8418.10 ~ 8418.29 , 8418.99-1 , 8422.11 , 8450.11 ~ 8450.19 , 8451.21 8508.11 , 8509 ~ 8510 , 8516
7031701	(電気冷蔵庫)	8418.21 ~ 8418.29 , 8418.99-1
7031703	(扇風機)	8414.51
7031705	(ヘヤードライヤー)	8516.31
7031707	(電子レンジ)	8516.50
70319	電池	8506 ~ 8507
70321	電球類	8539
70323	半導体等電子部品	8523.52 , 8540 ~ 8542
7032301	(熱電子管)	8540.11 ~ 8540.81 , 8540.89-9
7032303	(個別半導体)	8541.10 ~ 8541.60
7032305	(IC)	8542.31 ~ 8542.39
70325	自動車用等の電気機器	8511 ~ 8512
70327	電気計測機器	9014.20 ~ 9014.90, 9017.30-1 , 9017.80-1 , 9017.90-1 , 9026.10-1 , 9026.20-1 , 9026.80-1 , 9027.80-1 , 9027.90-1 , 9028.30 9029.20-1 , 9030 , 9031.80-1 , 9031.90-1 , 9032.10-1 , 9032.89-1 9032.90
7032701	(測定用等の電気機器)	9014.80-1 , 9026.10-11 , 9026.20-11 , 9027.80-1 9030.89-91 , 9032.10-1 , 9032.89-1
70329	コンデンサー	8532.10 ~ 8532.30
70331	電気用炭素及び黒鉛製品	8545
7033101	(人造黒鉛電極)	8545.11
705	輸送用機器	8601 ~ 8607 , 8609 , 8701.20 , 8701.90-9 , 8702 ~ 8709 , 8711 ~ 8714 8716 , 8801 ~ 8803 , 89
70501	鉄道用車両	8601 ~ 8607 , 8609
7050101	(鉄道用車両の部分品)	8607
7050103	(コンテナ)	8609
70503	自動車	8701.20 , 8701.90-9 , 8702 ~ 8706
7050301	(乗用車)	8703.21 ~ 8703.90
70503011	(中古自用车)	8703.21-915 , -925 , 8703.22-91 , 8703.23-915 , -925 , 8703.24-91 , 8703.31-1 , 8703.32-915 , -925 8703.33-91 , 8703.90-1
7050303	(バス・トラック)	8702 , 8703.10 , 8704 ~ 8705
70503031	(貨物自動車)	8704
7050305	(バス・トラックのシャシ)	8706
70503051	(貨物自動車のもの)	8706.00-2
70505	自動車の部分品	8707 ~ 8708
70507	二輪自動車類	8711 , 8714.11 ~ 8714.19
7050701	(二輪自動車・原動機付自転車)	8711
70509	自転車及び同部分品	8712 , 8714.91 ~ 8714.99
7050901	(自転車)	8712
70511	航空機類	8801 ~ 8803
7051101	(航空機)	8802
70513	船舶類	89
7051301	(船舶)	8901 ~ 8902
70513015	(タンカー)	8901.20
70513016	(貨物船)	8901.30 ~ 8901.90

品目分類基準表

(輸出)

コード	品 目	統計品目番号 (HS)
8	雑製品	3215.90 , 3406 , 37 , 3922 ~ 3926 , 4015 , 4202 ~ 4203 , 4206 , 4303 ~ 4304 , 46 49 , 61 ~ 62 , 64 , 6504 ~ 6507 , 66 ~ 67 , 7113 ~ 7117 , 8304 ~ 8305 , 8513 , 8523.21 ~ 8523.51 8523.59 ~ 8523.80 , 8536.70 , 8544.70 , 8715 , 8804 ~ 8805 , 9001 ~ 9013 , 9014.10 9015 ~ 9016 , 9017.10 ~ 9017.20 9017.30-9 , 9017.80-9 , 9017.90-9 , 9018.31 ~ 9018.49 , 9018.50-9 , 9018.90-3 ~ -9 9019 ~ 9021 , 9023 ~ 9025 9026.10-9 , 9026.20-9 , 9026.80-9 , 9026.90 , 9027.10 ~ 9027.50 9027.80-9 , 9027.90-9 , 9028.10 ~ 9028.20 , 9028.90 9029.10 , 9029.20-9 , 9029.90 , 9031.10 ~ 9031.49 , 9031.80-9 , 9031.90-9 9032.10-9 , 9032.20 ~ 9032.81 , 9032.89-9 , 9033 , 91 ~ 92 , 9303 ~ 9305 , 94 ~ 97
801	照明器具	8513 , 9405.10 ~ 9405.20 , 9405.40 ~ 9405.99
803	家具	9401 ~ 9404
80301	家具 (除医療用)	9401 , 9403 ~ 9404
805	バック類	4202 , 9605
807	衣類及び同付属品	4015 , 4203 , 4303 ~ 4304 , 61 ~ 62 , 6504 ~ 6507
80701	外衣類	6201 ~ 6204 , 6206 , 6209 ~ 6211
8070101	(男子用洋服)	6203
8070103	(ブラウス)	6206
8070105	(女子用及び乳幼児用洋服)	6202.11 ~ 6202.19 , 6204 , 6209
80703	下着類	6207 ~ 6208
80705	ハンカチ	6213
80707	ショール及びマフラー類	6214
80709	メリヤス編み及びクロセ編み衣類	61
8070901	(手袋)	6111.20-1 , 6116
8070903	(くつ下類)	6111.20-29 , 6111.30-29 , 6115.10 , 6115.30 ~ 6115.99
8070905	(シャツ及び下着類)	6105 ~ 6109 , 6111.20-21 , 6111.30-21 , 6115.21 ~ 6115.29
8070907	(セーター及びその他外衣類)	6101 ~ 6104 , 6110 , 6112
80711	帽子及び同部分品	6504 ~ 6507
809	はき物	64
811	精密機器類	8536.70 , 8544.70 , 9001 ~ 9013 , 9014.10 , 9015 ~ 9016 9017.10 ~ 9017.20 , 9017.30-9 , 9017.80-9 9017.90-9 , 9018.31 ~ 9018.49 , 9018.50-9 , 9018.90-3 ~ -9 , 9019 ~ 9021 , 9023 ~ 9025 9026.10-9 , 9026.20-9 , 9026.80-9 , 9026.90 , 9027.10 ~ 9027.50 9027.80-9 , 9027.90-9 , 9028.10 ~ 9028.20 , 9028.90 , 9029.10 9029.20-9 , 9029.90 , 9031.10 ~ 9031.49 , 9031.80-9 , 9031.90-9 , 9032.10-9 9032.20 ~ 9032.81 , 9032.89-9 , 9033 , 9101 ~ 9112 , 9114
81101	科学光学機器	8536.70 , 8544.70 , 9001 ~ 9013 , 9014.10 , 9015 ~ 9016 9017.10 ~ 9017.20 , 9017.30-9 , 9017.80-9 9017.90-9 , 9018.31 ~ 9018.49 , 9018.50-9 , 9018.90-3 ~ -9 , 9019 ~ 9021 , 9023 ~ 9025 9026.10-9 , 9026.20-9 , 9026.80-9 , 9026.90 , 9027.10 ~ 9027.50 9027.80-9 , 9027.90-9 , 9028.10 ~ 9028.20 , 9028.90 , 9029.10 9029.20-9 , 9029.90 , 9031.10 ~ 9031.49 , 9031.80-9 , 9031.90-9 , 9032.10-9 9032.20 ~ 9032.81 , 9032.89-9 , 9033
8110103	(写真機用レンズ)	9002.11
8110105	(めがねのわく及び柄)	9003
8110107	(隻眼鏡及び双眼鏡)	9005.10 , 9005.80-1
8110109	(電子顕微鏡)	9012.10
8110111	(顕微鏡及び同部分品)	9011
81101111	(顕微鏡)	9011.10 ~ 9011.80
8110113	(写真機及び同部分品)	9006.10 ~ 9006.59 , 9006.91
81101131	(写真機)	9006.10 ~ 9006.59

品目分類基準表

(輸出)

コード	品 目	統計品目番号(HS)
8110117	(計測機器類)	9014.10 , 9015 ~ 9016 9017.10 ~ 9017.20 , 9017.30-9 , 9017.80-9 , 9017.90-9 , 9023 ~ 9025 9026.10-9 , 9026.20-9 , 9026.80-9 , 9026.90 , 9027.10 ~ 9027.50 9027.80-9 , 9027.90-9 , 9028.10 ~ 9028.20 , 9028.90 , 9029.10 9029.20-9 , 9029.90 , 9031.10 ~ 9031.49 , 9031.80-9 , 9031.90-9 , 9032.10-9 9032.20 ~ 9032.81 , 9032.89-9 , 9033
81101171	(製図機器及び計算用具類)	9017.10 ~ 9017.20 , 9017.80-92
81103	時計及び部分品	9101 ~ 9112 , 9114
8110301	(腕時計)	9101.11 ~ 9101.29 , 9102.11 ~ 9102.29
8110303	(時計部分品)	9108 ~ 9112 , 9114
813	その他の雑製品	3215.90 , 3406 , 37 , 3922 ~ 3926 , 4206 , 46 , 49 , 66 ~ 67 , 7113 ~ 7117 , 8304 ~ 8305 8523.21 ~ 8523.51 , 8523.59 ~ 8523.80 , 8715 , 8804 ~ 8805 , 9113 , 92 , 9303 ~ 9305 , 9405.30 , 9406 95 , 9601 ~ 9604 , 9606 ~ 9618 , 97
81301	写真用・映画用材料	37
8130101	(ロール状フィルム(未露光))	3702
81303	記録媒体(含記録済)	8523.21 ~ 8523.51 , 8523.59 ~ 8523.80
81305	楽器	92
81307	書籍・新聞・雑誌	4901 ~ 4904 , 4905.91 ~ 4905.99
81309	クリスマス用品類	9405.30 , 9505
81311	プラスチック製品	3922 ~ 3926
8131101	(プラスチック製衛生用品)	3922
8131103	(プラスチック製キャップ)	3923
81315	がん具	9503
81316	遊戯用具	9504
81317	運動用具	9506 ~ 9507
8131701	(釣具)	9507
81317011	(釣りざお)	9507.10
81319	事務用品	3215.90 , 8304 ~ 8305 , 9608 ~ 9612
8131901	(万年筆及び鉛筆類)	9608 ~ 9609
81319011	(マーキングペン)	9608.20
81321	貴石等の製品類	7113 ~ 7116 , 7117.19 ~ 7117.90 , 9113
8132101	(身辺用模造細貨類)	7117.19 ~ 7117.90 , 9113.20 ~ 9113.90
81323	喫煙用具	9613 ~ 9614
8132301	(ライター及び同部分品)	9613
81325	かさ及びつえ類	66
81327	ボタン及びスライドファスナー類	7117.11 , 9606 ~ 9607
8132701	(ボタン及びスナップ)	7117.11 , 9606
8132703	(スライドファスナー)	9607
81329	くし・かんざし及び化粧用具	9615
9	特殊取扱品	00 , 7108 ~ 7109 , 7112.91 , 7118 , 8710 , 9301 ~ 9302 , 9306.90 , 9307
901	再輸出品	00
903	金(マネタリーゴールドを除く)	7108 ~ 7109

品目分類基準表

(輸入)

コード	品 目	統計品目番号(HS)
0	食料品及び動物	01, 0201 ~ 0208, 0210, 03 ~ 04, 07 ~ 09, 10, 1101 ~ 1107, 1210, 1212.20-1, 1212.91 ~ 1212.99 1213 ~ 1214, 1501, 1517.10, 1517.90-19, -29, -3 ~ -9, 16 ~ 19, 20 ~ 21, 2209, 23
001	生きた動物	01
00101	鶏	0105.11, 0105.94
00103	馬	0101.10-1, 0101.90-1
003	肉類及び同調製品	0201 ~ 0208, 0210, 1601 ~ 1602, 1603.00-01
00301	牛肉(生鮮・冷凍)	0201 ~ 0202
00303	羊・やぎ肉(生鮮・冷凍)	0204
00305	豚・いのししの肉(生鮮・冷凍)	0203
0030501	(豚肉)	0203.11-02 ~ -04, 0203.12-02, 0203.19-02, 0203.21-02 ~ -04, 0203.22-02, 0203.29-02
00307	鶏肉(生鮮・冷凍)	0207.11 ~ 0207.13, 0207.14-2
00309	馬肉(生鮮・冷凍)	0205
005	酪農品及び鳥卵	0401 ~ 0408
00501	ミルク及びクリーム	0401 ~ 0404
0050101	(粉乳)	0402.10-21, -221, -222, 0402.21-21, 0402.29-2
00503	バター	0405
00505	チーズ及びカード	0406
007	魚介類及び同調製品	03, 1604 ~ 1605
00701	魚介類(生鮮・冷凍)	03
0070101	(まぐろ(生鮮・冷凍))	0302.31 ~ 0302.32, 0302.34 ~ 0302.39, 0303.41 ~ 0303.42, 0303.44 ~ 0303.49, 0304.19-191, -192 -991, -992, 0304.29-91 ~ -92, -94, 0304.99-991, -994
0070103	(さけ及びます(生鮮・冷凍))	0302.11 ~ 0302.19, 0303.11 ~ 0303.29, 0304.29-95
0070105	(さわら(生鮮・冷凍))	0302.69-092, 0303.79-092
0070107	(にしんの卵)	0302.70-01, 0303.80-01, 0305.20-01, -04
00701071	(かずのこ)	0305.20-01
0070109	(うなぎの稚魚)	0301.92-1
0070111	(うなぎ)	0301.92-2, 0302.66, 0303.76
0070113	(甲殻類及び軟体動物)	0306 ~ 0307
00701131	(えび(生鮮・冷凍))	0306.11 ~ 0306.13, 0306.19-01, 0306.21-1, 0306.22-1, 0306.23-1, 0306.29-11
00701132	(えび(調製品))	0306.21-2, 0306.22-2, 0306.23-2, 0306.29-21
00701133	(かに)	0306.14, 0306.24
00701134	(いか)	0307.41 ~ 0307.49, 0307.91-3, 0307.99-12, -22
00701135	(たこ)	0307.51 ~ 0307.59
00701136	(うに)	0307.91-11, -43, 0307.99-131, -231
0070115	(にしん(生鮮・冷凍))	0302.40, 0303.51, 0303.79-011, 0304.19-11, -91, 0304.29-1, 0304.99-119
00703	魚介類の調製品	1604 ~ 1605
009	穀物及び同調製品	10, 1101 ~ 1104, 1107, 1901.20, 1901.90-14 ~ -17, -23 ~ -26, -5, 1902, 1904 1905.10 ~ 1905.40, 1905.90-1 ~ -2, -311, -312, -313, -319, -321, -322, -329
00901	小麦及びメスリン	1001
00903	米	1006
00905	大麦及びはだか麦	1003
00907	とうもろこし	1005
0090701	(とうもろこし(飼料用))	1005.90-01
00909	あわ・きび及びびえ	1008.20
00911	こうりゃん(飼料用)	1007.00-091
00915	麦芽	1107
011	果実及び野菜	07 ~ 08, 1105 ~ 1106, 1210, 1212.20-1, 1212.91 ~ 1212.99, 1903, 1905.90-314, -323, 20
01101	果実	08, 1106.30, 1212.99-91, 2001.90-11, -21 ~ -22, 2006 ~ 2007, 2008.11 ~ 2008.92, 2008.99-1, -21 -221, -222, -223, -224, -225, -226, -227, -231, -234 ~ -236, -25, 2009.11 ~ 2009.49 2009.61 ~ 2009.79, 2009.80-1, 2009.90-1
0110101	(かんきつ類(生鮮・乾燥))	0805

品目分類基準表

(輸入)

コード	品 目	統計品目番号(HS)
01101011	(レモン及びライム)	0805.50
01101012	(オレンジ)	0805.10
01101013	(グレープフルーツ)	0805.40
0110103	(バナナ(生鮮))	0803.00-1
0110105	(くり)	0802.40
0110107	(干ぶどう)	0806.20
0110109	(パイナップル缶詰)	2008.20-11, -191, -21
01103	野菜	07, 1105, 1106.10 ~ 1106.20, 1210, 1212.20-1, 1212.91-0 ~ 1212.99-3, -99, 1903, 1905.90-314 -323, 2001.10, 2001.90-12 ~ -14, -23 ~ -29, 2002 ~ 2005, 2008.99-228, -232, 2009.50 2009.80-2, 2009.90-2
0110301	(生鮮・冷蔵野菜)	0701 ~ 0709
0110303	(冷凍野菜)	0710, 2004.10-1
0110305	(豆類(乾燥))	0713.10-2, 0713.20-02, 0713.31 ~ 0713.32, 0713.33-2, 0713.39-2, 0713.40-02, 0713.50-2 0713.90-2
013	糖類及び同調製品・はちみつ	0409, 17, 2106.90-22 ~ -23
01301	砂糖	1701, 1702.90-1, -21
0130101	(黒糖)	1701.11-11
0130103	(粗糖)	1701.11-19, -2, 1701.12
01303	糖みつ	1703
01305	乳糖	1702.11 ~ 1702.19
015	コーヒー・茶・ココア・香辛料類	0901.11 ~ 0901.22, 0901.90-2, 0902 ~ 0910, 1801, 1803 ~ 1806, 2101
01501	コーヒー	0901.11 ~ 0901.22, 0901.90-2, 2101.11, 2101.12-1
0150101	(コーヒー生豆)	0901.11 ~ 0901.12
0150103	(インスタントコーヒー)	2101.12-121
01503	ココア	1801, 1803 ~ 1805
0150301	(カカオ豆)	1801
0150303	(カカオ脂)	1804
01505	お茶	0902
0150501	(紅茶)	0902.30-01, 0902.40-21
0150503	(緑茶)	0902.10, 0902.20-2
0150505	(その他のお茶)	0902.30-09, 0902.40-22
017	飼料	0901.90-1, 1213 ~ 1214, 1802, 2102.20-2, 23
01701	ふすま	2302.30
01703	植物性油かす	2304 ~ 2306
01705	魚の粉及びミール	2301.20-01
019	その他の調製食料品	0410, 1501, 1517.10, 1517.90-19, -29, -3 ~ -9, 1603.00-09, 1901.10, 1901.90-13, -21 ~ -22 2102.10-0 ~ 2102.20-1, 2102.30, 2103 ~ 2105, 2106.10, 2106.90-1, -21, -24 ~ -29, -3 ~ -5, 2209
1	飲料及びたばこ	2201 ~ 2206, 2208, 24
101	飲料	2201 ~ 2206, 2208
10101	アルコール飲料	2203.00 ~ 2204.29, 2204.30-2, 2205.10, 2205.90-2, 2206.00-2, 2208.20 ~ 2208.70 2208.90-1, -22, -24
1010101	(蒸りゅう酒)	2208.20 ~ 2208.70, 2208.90-1, -22, -24
10101011	(ウイスキー)	2208.30
10101012	(ブランデー)	2208.20, 2208.90-11
1010103	(ぶどう酒)	2204.10 ~ 2204.29, 2204.30-2, 2205.10, 2205.90-2
1010105	(ビール)	2203
103	たばこ	24
10301	葉たばこ	2401
10303	製造たばこ	2402 ~ 2403
1030301	(紙巻たばこ)	2402.20

品目分類基準表

(輸入)

コード	品 目	統計品目番号(HS)
2	食料に適さない原材料	05～06, 1201～1209, 1211, 1212.20-2, 13～14, 2501～2518, 2519.10, 2519.90-01 2520.10, 2521, 2524～2530, 26, 2714, 4001～4005, 4101.20-111, -112, 4101.50-111, -112 4101.90-110, 4102.10-00～4102.21-01, 4102.29-01, 4103.20-011, -021, -031 -041, -091, 4103.30-1, 4103.90-011, -021, -031, -091, 4115.20, 4301, 4401.10, 4401.30 4402～4407, 4408.10-0, -2, 4408.31-2, 4408.39-19, -2, -59, -9, 4408.90-19, -6, 4409 4501～4502, 47, 5001～5003, 5101～5105, 5201～5203, 5301～5305, 5501～5507, 6309～6310 7019.12, 7019.19-09, 7102.10～7102.29, 7105, 7112.30-02～-09, 7112.92～7112.99 7204.10～7204.49, 7401, 7404, 7501, 7503, 7602, 7802, 7902.00～7903.10, 8002, 8104.20 4101.20-111, -112, 4101.50-111, -112, 4101.90-110, 4102.10-00～4102.21-01, 4102.29-01 4103.20-011, -021, -031, -041, -091, 4103.30-1, 4103.90-011, -021, -031, -091, 4115.20 4301
201	原皮及び毛皮(未仕上)	4101.20-111, -112, 4101.50-111, -112, 4101.90-110, 4102.10-00～4102.21-01, 4102.29-01 4103.20-011, -021, -031, -041, -091, 4103.30-1, 4103.90-011, -021, -031, -091, 4115.20 4301
20101	原皮	4101.20-111, -112, 4101.50-111, -112, 4101.90-110, 4102.10-00～4102.21-01, 4102.29-01 4103.20-011, -021, -031, -041, -091, 4103.30-1, 4103.90-011, -021, -031, -091, 4115.20
2010101	(牛皮)	4101.50-112
2010103	(子牛皮)	4101.20-112
2010105	(わに・とかげ・へび・しか皮)	4103.20-011, -021, -031, 4103.90-011
20103	毛皮	4301
203	採油用の種・ナット及び核	1201～1208
20301	落花生	1202
20303	コブラ	1203
20307	大豆	1201
20309	その他の採油用種子	1204～1206, 1207.20～1207.91, 1207.99-01, -03～-09, 1208
2030901	(亜麻種)	1204
2030903	(綿実)	1207.20
2030907	(菜種)	1205
2030909	(ごま)	1207.40
2030911	(サフラワーの種)	1207.99-04
205	生ゴム	4001～4004
20501	天然ゴム	4001.21～4001.29
20503	天然ゴムラテックス	4001.10, 4002.80
20505	合成ゴム	4002.11～4002.70, 4002.91～4002.99
2050501	(合成ゴムラテックス)	4002.11, 4002.41, 4002.51, 4002.91
2050505	(その他の合成ゴム)	4002.19～4002.39, 4002.49, 4002.59～4002.70, 4002.99
20505051	(クロロプレンラバー)	4002.49
20505052	(ブチルラバー)	4002.31
20505053	(ニトリルブタジエンラバー)	4002.59
207	木材及びコルク	4401.10, 4401.30, 4402～4407, 4408.10-0, -2, 4408.31-2, 4408.39-19, -2, -59, -9, 4408.90-19 -6, 4409, 4501～4502
20701	木材	4403～4404, 4406～4407, 4408.10-0, -2, 4408.31-2, 4408.39-19, -2, -59, -9, 4408.90-19, -6 4409
2070101	(針葉樹の丸太)	4403.10-1, 4403.20
20701011	(シトカスプレース)	4403.20-2
20701012	(もみ及びとうひ)	4403.20-3
20701013	(ひのき)	4403.20-5
20701014	(ヘムロック)	4403.20-6
20701015	(ドグラスファー)	4403.20-8
2070103	(その他の丸太)	4403.10-2, 4403.49-211, -29, -3, 4403.91～4403.92, 4403.99-11, -2, -39
2070105	(製材)	4406～4407, 4408.10-0, -2, 4408.31-2, 4408.39-19, -2, -59, -9, 4408.90-19, -6, 4409
20701051	(シトカスプレース)	4407.10-34

品目分類基準表

(輸入)

コード	品 目	統計品目番号(HS)
20701052	〔ひのき〕	4407.10-36
20701053	〔ヘムロック〕	4407.10-37
20701054	〔ドグラスファー〕	4407.10-38
2070107	〔ラワン〕	4403.49-1
209	パルプ及び古紙	47
20901	パルプ	4701～4706
2090101	〔溶解用パルプ〕	4702
2090103	〔製紙用パルプ〕	4701, 4703～4705, 4706.20～4706.93
211	織物用繊維及びくず	1404.20, 5001～5003, 5101～5105, 5201～5203, 5301～5305, 5501～5507 6309～6310, 7019.12, 7019.19-09
21101	絹	5001～5003
2110101	〔生糸〕	5002
21103	羊毛	5101, 5105.10～5105.29
2110301	〔原羊毛〕	5101.11～5101.19
2110303	〔洗上羊毛〕	5101.21～5101.30
21105	織獣毛	5102.11～5102.19
21107	獣毛(カード、コームしたもの)	5105.31～5105.40
21109	綿花	1404.20, 5201～5203
2110901	〔実綿〕	5201
2110903	〔コットンリントー〕	1404.20
2110905	〔くず綿〕	5202
21111	麻類(含むくず)	5301～5303
2111103	〔亜麻〕	5301
213	粗鉱物	2501～2518, 2519.10, 2519.90-01, 2520.10, 2521, 2524～2530, 2618～2619 2621, 2714, 7102.10～7102.29, 7105
21301	りん鉱石	2510
21303	粗鉱物(除りん鉱石)	2501～2509, 2511～2518, 2519.10, 2519.90-01, 2520.10, 2521, 2524～2530 2618～2619, 2621, 2714, 7102.10～7102.29, 7105
2130301	〔石及び砂〕	2505, 2514～2517, 2520.10, 2521
21303011	〔大理石〕	2515.11～2515.12
21303013	〔けい砂〕	2505.10
2130303	〔工業用ダイヤモンド〕	7102.10～7102.29, 7105.10
2130305	〔天然黒鉛及びカオリン等〕	2504, 2507～2508, 2518, 2519.10
2130307	〔塩〕	2501
2130309	〔石綿〕	2524
2130311	〔雲母〕	2525
2130313	〔ほたる石〕	2529.21～2529.22
215	金属鉱及びくず	2601～2617, 2620, 7112.30-02～-09, 7112.92～7112.99, 7204.10～7204.49, 7401, 7404, 7501 7503, 7602, 7802, 7902.00～7903.10, 8002, 8104.20
21501	鉄鉱石	2601
21503	鉄鋼くず	7204.10～7204.49
21505	非鉄金属鉱	2602～2617, 7401, 7501
2150501	〔銅鉱〕	2603
2150503	〔ニッケル鉱〕	2604
2150507	〔鉛鉱〕	2607
2150509	〔亜鉛鉱〕	2608
2150511	〔マンガン鉱〕	2602
2150513	〔クロム鉱〕	2610
2150517	〔モリブデン鉱〕	2613
2150519	〔チタン鉱〕	2614

品目分類基準表

(輸入)

コード	品 目	統計品目番号(HS)
2150521	(アンチモン鉱)	2617.10
2150523	(アルミニウム鉱)	2606
2150525	(すず鉱)	2609
21507	非鉄卑金属くず	2620 , 7404 , 7503 , 7602 , 7802 , 7902.00 ~ 7903.10 , 8002 , 8104.20
2150701	(灰・鉱さい及びその他のかす)	2620
2150703	(銅くず)	7404.00-01
2150705	(黄銅・青銅くず)	7404.00-091
2150707	(アルミニウム等のくず)	7602
217	その他の動植物性原材料	05 ~ 06 , 1209 , 1211 , 1212.20-2 , 13 , 1401 1404.90
21701	動物性原材料	0501 ~ 0510 , 0511.10 ~ 0511.91 , 0511.99-11 , -19 , -2 ~ -9
2170101	(貝殻)	0508.00-25
2170103	(動物(除魚類)の腸)	0504.00-01
21703	植物性原材料	06 , 1209 , 1211 , 1212.20-2 , 13 , 1401 , 1404.90
2170301	(繁殖用の種・果実及び孢子)	1209
2170303	(てんぐさ)	1212.20-221
3	鉱物性燃料	2701 ~ 2705 , 2708 ~ 2713 , 2715 , 3403.11 ~ 3403.19
301	石炭・コークス及びれん炭	2701 ~ 2704
30101	石炭	2701.11 ~ 2701.19
3010101	(無煙炭)	2701.11
3010103	(原料炭)	2701.12-01 , -091 , -092 , 2701.19-01
30101031	(強粘結炭)	2701.12-011 , -091
30101032	(その他のコークス用炭)	2701.12-019 , -092 , 2701.19-01
3010105	(一般炭)	2701.12-099 , 2701.19-09
303	石油及び同製品	2708 ~ 2710 , 2712 ~ 2713 , 2715 , 3403.11 ~ 3403.19
30301	原油及び粗油	2709 , 2710.19-162 , -164 , -166 , -169 , -172 , -174 , -179
30303	石油製品	2708 , 2710.11 , 2710.19-14 ~ -15 , -161 , -163 , -165 , -167 , -171 , -173 , -175 , -18 ~ -19 , -2 2712 ~ 2713 , 2715 , 3403.11 ~ 3403.19
3030301	(揮発油)	2710.11-11 ~ -13 , -18
3030303	(灯油(含ジェット燃料油))	2710.11-14 , 2710.19-14
3030305	(軽油)	2710.11-15 , 2710.19-15
3030307	(重油)	2710.19-161 , -163 , -165 , -167 , -171 , -173 , -175
3030309	(潤滑油及びグリース)	2710.11-9 , 2710.19-18 ~ -19 , -2 , 3403.11 ~ 3403.19
3030311	(石油コークス)	2713.11 ~ 2713.12
305	天然ガス及び製造ガス	2705 , 2711
30501	石油ガス類	2711
3050101	(液化石油ガス)	2711.12 ~ 2711.13 , 2711.14-02 , 2711.19-01
3050103	(液化天然ガス)	2711.11
4	動植物性油脂	0209 , 1502 ~ 1516 , 1517.90-11 , -21 , 1518 , 1521 ~ 1522 , 3823
401	動物性油脂	0209 , 1502 ~ 1506 , 1522.00-1
40101	牛脂	1502.00-01
403	植物性油脂	1507 ~ 1514 , 1515.11 ~ 1515.50 , 1515.90-1 ~ -2 , -4 ~ -5
40301	綿実油	1512.21 ~ 1512.29
40303	パーム油	1511
40305	桐油	1515.90-11
405	加工油脂及びろう	1515.90-3 , -6 , 1516 , 1517.90-11 , -21 , 1518 , 1521 , 1522.00-2 , 3823
40501	ろう	1515.90-3 , -6 , 1521
5	化学製品	1108 ~ 1109 , 1520 , 2207 , 2706 ~ 2707 , 2801 ~ 2850 , 2852.00-1 , -21 , -29 , -9 , 2853 , 29 , 30 ~ 31 3201 ~ 3214 , 3215.11 ~ 3215.19 , 33 , 3401 ~ 3402 , 3403.91 ~ 3403.99 , 3404 ~ 3405 , 3407 , 35 ~ 36 3801 ~ 3815 , 3817 ~ 3822 , 3824 ~ 3825 , 3901 ~ 3921 , 9306.21 ~ 9306.29 , 9306.30-1 ~ -2

品目分類基準表

(輸入)

コード	品 目	統計品目番号(HS)
501	元素及び化合物	1520, 2207, 2801～2850, 2852.00-1, -21, -29, -99, 2853, 2901～2935, 2940, 2942
50101	有機化合物	1520, 2207, 2852.00-99, 2901～2935, 2940, 2942
5010101	(キシレン)	2902.41～2902.44
50103	無機化合物	2801～2843, 2847～2850, 2852.00-21, -29, 2853
50105	放射性元素	2844.10～2844.20, 2844.40～2844.50
503	鉱物性タール及び粗製薬品	2706～2707
50301	ベンゼン(粗製のもの)	2707.10
50303	キシレン(粗製のもの)	2707.30
505	染料・なめし剤及び着色剤	2852.00-91, 3201～3214, 3215.11～3215.19
50501	有機合成染料及びレーキ顔料	3204～3205
5050101	(酸性染料)	3204.12
5050103	(分散性染料)	3204.11
5050105	(反応性染料)	3204.16
50503	植物性のなめしエクス	2852.00-91, 3201
5050301	(ワットルエクス)	3201.20
50505	塗料類	3207～3214
507	医薬品	2936～2939, 2941, 3001～3005, 3006.10～3006.60, 3006.91～3006.92
50701	プロビタミン及びビタミン	2936
50703	抗生物質	2941
50705	ホルモン	2937
50707	抗生物質製剤	3003.10～3003.20, 3004.10～3004.20
509	精油・香料及び化粧品類	33, 3401～3402, 3405
50901	精油及びレジノイド	3301.12～3301.30
50903	人造香料類	3301.90, 3302
511	肥料	31
51101	カリ肥料	3104
5110101	(塩化カリウム)	3104.20
5110103	(硫酸カリウム)	3104.30
513	火薬類	36, 9306.21～9306.29, 9306.30-1～-2
515	プラスチック	3901～3921
51501	シリコーン	3910
51503	塩化ビニール樹脂	3904.10～3904.30, 3915.30, 3916.20, 3917.23, 3917.32-02, 3917.39-01, 3918.10 3919.10-02, 3919.90-03, 3920.43～3920.49, 3921.12, 3921.90-03
51505	ポリエチレン	3901.10～3901.20, 3915.10, 3916.10, 3917.21, 3917.32-01, 3919.90-01, 3920.10 3921.19-01, 3921.90-01
51507	ポリスチレン	3903.11～3903.19, 3914.00-01, 3920.30, 3921.11
51509	合成樹脂	3901.30～3901.90, 3902, 3903.20～3903.90, 3904.40～3904.90, 3905～3906, 3917.22 3919.10-01, -09, 3919.90-05～-09, 3920.20, 3921.90-02
517	その他の化学製品	1108～1109, 2852.00-92, 3006.70, 3403.91～3403.99, 3404, 3407, 35, 3801～3815, 3817～3822 3824, 3825.10～3825.20, 3825.41～3825.90
51701	消毒剤・殺虫剤及び殺菌剤類	3808
51703	でん粉	1108.11～1108.19
51705	カゼイン	3501.10
51707	ロジン	3806.10
51709	調製石油添加剤	3811
51711	触媒	3815.11～3815.19, 3815.90-1～-2, -31
6	原料別製品	2519.90-09, 2520.20, 2522～2523, 3816, 4006～4014, 4016～4017, 4101.20-113, -2, 4101.50-113 -2, 4101.90-113, -2, 4102.21-09, 4102.29-09, 4103.20-019, -029, -039, -049 -099, 4103.30-2, 4103.90-019, -029, -039, -099, 4104～4114, 4115.10, 4201, 4205, 4302 4401.21～4401.22, 4408.10-1, 4408.31-1, 4408.39-11～-12, -4, -51～-52, 4408.90-11～-12, -5

品目分類基準表

(輸入)

コード	品 目	統計品目番号(HS)
		4410～4421, 4503～4504, 48, 5004～5007, 5106～5113, 5204～5212, 5306～5311, 54, 5508～5516 56～59, 60, 6301～6308, 6501～6502, 68～69, 7001～7018, 7019.11, 7019.19-02 7019.31～7019.90, 7020, 7101, 7102.31～7102.39, 7103～7104, 7106～7107, 7110～7111 7201～7203, 7204.50, 7205～7229, 73, 7402～7403, 7405～7419, 7502, 7504～7508 7601, 7603～7616, 7801, 7804～7806, 7901, 7903.90, 7904～7907, 8001, 8003～8007 8101～8103, 8104.11～8104.19, 8104.30～8104.90, 8105～8113, 82, 8301～8303 8306～8311 4101.20-113, -2, 4101.50-113, -2, 4101.90-113, -2, 4102.21-09, 4102.29-09, 4103.20-019 -029, -039, -049, -099, 4103.30-2, 4103.90-019, -029, -039, -099, 4104～4114 4115.10, 4201, 4205, 4302
601	革及び同製品・毛皮	4102.21-09, 4102.29-09, 4105, 4112
60101	羊革	4006～4014, 4016～4017, 5604
603	ゴム製品	4006～4009, 5604
60301	ゴム加工材料	4401.21～4401.22, 4408.10-1, 4408.31-1, 4408.39-11～-12, -4, -51～-52, 4408.90-11～-12, -5 4410～4421, 4503～4504
605	木製品及びコルク製品(除家具)	4408.10-1, 4408.31-1, 4408.39-11～-12, -4, -51～-52, 4408.90-11～-12, -5, 4412, 4420.90-01
60501	合板・ウッドパネル	4408.10-1, 4408.31-1, 4408.39-11～-12, -4, -51～-52, 4408.90-11～-12, -5, 4412
6050101	(合板)	4401.21～4401.22, 4411
60503	パルプウッド等	4401.21～4401.22
6050301	(ウッドチップ)	4418
60505	建築用木工品及び木製建具	48
607	紙類及び同製品	4801～4812, 4814
60701	紙及び板紙	5004～5007, 5106～5113, 5204～5212, 5306～5311, 54, 5508～5516, 5601～5603 5605～5609, 57～59, 60, 6301～6308, 6501～6502, 7019.40～7019.59
609	織物用糸及び繊維製品	5004～5006, 5106～5110, 5204～5207, 5306～5308, 5401～5406, 5508～5511
60901	織物用繊維糸	5004～5006, 5401.20-01, 5403.10-01, 5403.31-01, 5403.32-1 5403.33-01, 5403.39-01, 5403.41-1, 5403.42-01, 5403.49-01
6090101	(絹糸)	5204～5207
6090103	(綿糸)	5401.10, 5402, 5404, 5406, 5508.10, 5509, 5511.10～5511.20
6090105	(合成繊維の糸)	5401.10-01, 5402.19-1, 5402.20-01, 5402.31-01, 5402.32-01, 5402.33-01, 5402.34-1 5402.39-01, 5402.44-1, 5402.45-1, 5402.46-1, 5402.47-1, 5402.48-1, 5402.49-01 5402.51-01, 5402.52-01, 5402.59-01, 5402.61-01, 5402.62-01, 5402.69-01
60903	綿織物	5208～5212, 5801.21～5801.26, 5802.11～5802.19, 5803.00-1
6090301	(綿織物(絹10%以上のもの))	5208～5212, 5801.21-1, 5801.22-02, 5801.23-02, 5801.24-02, 5801.25-02 5801.26-1, -22, 5802.11～5802.19, 5803.00-1
60905	毛織物	5111～5113, 5801.10
6090501	(毛織物(絹10%以上のもの))	5111.11, 5111.19-02, 5111.20-02, 5111.30-02, 5111.90-02, 5112.11, 5112.19-02 5112.20-02, 5112.30-02, 5112.90-02, 5801.10
60907	絹織物	5007, 5407.10-01, 5407.20-01, 5407.30-01, 5407.41-01, 5407.42-01, 5407.43-01 5407.44-01, 5407.51-01, 5407.52-01, 5407.53-01, 5407.54-01, 5407.61-01 5407.69-01, 5407.71-01, 5407.72-01, 5407.73-01, 5407.74-01, 5407.81-01 5407.82-01, 5407.83-01, 5407.84-01, 5407.91-01, 5407.92-01, 5407.93-01 5407.94-01, 5408.10-01, 5408.21-01, 5408.22-01, 5408.23-01, 5408.24-01 5408.31-01, 5408.32-01, 5408.33-01, 5408.34-01, 5512.11-01, 5512.19-01 5512.21-01, 5512.29-01, 5512.91-01, 5512.99-01, 5513.11-011, 5513.12-011 5513.13-011, 5513.19-011, 5513.21-011, 5513.23-011, 5513.29-011 5513.31-011, 5513.39-011, 5513.41-011, 5513.49-011 5514.11-011, 5514.12-011, 5514.19-11 5514.21-011, 5514.22-011, 5514.23-011, 5514.29-011, 5514.30-11 5514.41-011, 5514.42-011, 5514.43-011, 5514.49-011

品目分類基準表

(輸入)

コード	品 目	統計品目番号(HS)
60909	合成繊維織物	5515.11-011, 5515.12-011, 5515.13-011, 5515.19-011, 5515.21-011, 5515.22-011 5515.29-011, 5515.91-011, 5515.99-011, 5516.11-011, 5516.12-011 5516.13-011, 5516.14-011, 5516.21-011, 5516.22-011, 5516.23-011, 5516.24-011 5516.31-011, 5516.32-011, 5516.33-011, 5516.34-011, 5516.41-011, 5516.42-011 5516.43-011, 5516.44-011, 5516.91-011, 5516.92-011, 5516.93-011, 5516.94-011 5801.90-02, 5802.20-021, 5803.00-2 ~ -9, 5811.00-021, -022 5407.10-08 ~ -09, 5407.20-091, -092, 5407.30-09, 5407.41-02, 5407.42-02 5407.43-02, 5407.44-02, 5407.51-02, 5407.52-02, 5407.53-02, 5407.54-02 5407.61-02, 5407.69-02, 5407.71-02, 5407.72-02, 5407.73-02, 5407.74-02 5407.81-09, 5407.82-09, 5407.83-09, 5407.84-09, 5407.91-09, 5407.92-09 5407.93-09, 5407.94-09, 5408.21-091, 5408.22-091, 5408.23-091, 5408.24-091 5408.31-091, 5408.32-091, 5408.33-091, 5408.34-091, 5512.11-02, 5512.19-02 5512.21-02, 5512.29-02, 5512.91-02, 5512.99-02, 5513.11-019, -09, 5513.12-019, -09 5513.13-019, -09, 5513.19-019, -09, 5513.21-019, -09, 5513.23-019, -09 5513.29-019, -09, 5513.31-019, -09, 5513.39-019, -02 ~ -09, 5513.41-019, -09 5513.49-019, -02 ~ -09, 5514.11-019, -09, 5514.12-019, -09, 5514.19-19, -09 5514.21-019, -09, 5514.22-019, -09, 5514.23-019, -09, 5514.29-019, -09, 5514.30-19, -9 5514.41-019, -09, 5514.42-019, -09 5514.43-019, -09, 5514.49-019, -09, 5515.11-019, -09, 5515.12-019, -09 5515.13-019, -09, 5515.19-019, -09, 5515.21-019, -09, 5515.22-019, -09 5515.29-019, -09, 5515.91-019, -09, 5515.99-019, -09 5516.11-019, -091, 5516.12-019, -091, 5516.13-019, -091, 5516.14-019 5516.21-019, -091, 5516.22-019, -091, 5516.23-019, -091, 5516.24-019, -091 5516.31-019, -091, 5516.32-019, -091, 5516.33-019, -091, 5516.34-019, -091 5516.41-019, -091, 5516.42-019, -091, 5516.43-019, -091, 5516.44-019, -091 5516.91-019, -091, 5516.92-019, -091, 5516.93-019, 5516.94-019, -091 5902.10-02, 5902.20-09
60911	チュール及びしゅう布類	5804, 5806, 5807.10, 5810
60913	敷物類	57, 5904
60915	メリヤス編物及びクロセ編物	60
611	非金属鉱物製品	2519.90-09, 2520.20, 2522 ~ 2523, 3816, 68 ~ 69, 7001 ~ 7018, 7019.11, 7019.19-02 7019.31 ~ 7019.39, 7019.90, 7020, 7101, 7102.31 ~ 7102.39, 7103 ~ 7104
61101	ガラス及び同製品	7001 ~ 7018, 7019.11, 7019.19-02, 7019.31 ~ 7019.39, 7019.90, 7020
61103	ダイヤモンド	7102.31 ~ 7102.39
61105	寶石及び半寶石	7103 ~ 7104
613	鉄鋼	7201 ~ 7203, 7204.50, 7205 ~ 7229, 7301 ~ 7307
61301	銑鉄	7201
61303	合金鉄	7202
61305	鉄鋼の棒・形鋼及び線	7213 ~ 7217, 7221 ~ 7223, 7227 ~ 7229
61307	鉄鋼のフラットロール製品	7208 ~ 7212, 7219 ~ 7220, 7225 ~ 7226
61309	管及び管用継手	7303 ~ 7307
615	非鉄金属	7106 ~ 7107, 7110 ~ 7111, 7402 ~ 7403, 7405 ~ 7412, 7502, 7504 ~ 7507, 7601, 7603 ~ 7609 7801, 7804, 7806.00-1, 7901, 7903.90, 7904 ~ 7905, 7907.00-1, 8001, 8003.00-0 ~ 8007.00-3 8101 ~ 8103, 8104.11 ~ 8104.19, 8104.30 ~ 8104.90, 8105 ~ 8113
61501	銀及び白金族	7106 ~ 7107, 7110 ~ 7111
6150101	(白金族の金属)	7110 ~ 7111
61501011	(白金)	7110.11, 7110.19-19
61501012	(パラジウム)	7110.21 ~ 7110.29
61501013	(ロジウム)	7110.31 ~ 7110.39

品目分類基準表

(輸入)

コード	品 目	統計品目番号(HS)
6150103	(銀及び銀を張った金属)	7106～7107
61501031	(銀)	7106
61503	銅及び同合金	7402～7403, 7405～7412
61505	ニッケル及び同合金	7502, 7504～7507
61507	アルミニウム及び同合金	7601, 7603～7609
61509	鉛及び同合金	7801, 7804, 7806.00-1
61511	亜鉛及び同合金	7901, 7903.90, 7904～7905, 7907.00-1
61513	すず及び同合金	8001, 8003.00-0～8007.00-3
61515	コバルト及び同合金	8105
617	金属製品	7308～7326, 7413～7419, 7508, 7610～7616, 7806.00-9, 7907.00-9, 8007.00-9, 82 8301～8303, 8306～8311
61701	鉄鋼製構造物及び同建設機材	7308
61703	くぎ・ねじ・ナット・ボルト類	7317～7318, 7415
61705	手道具類及び機械用工具	8201～8210
61707	刃物	8211～8215
61709	卑金属製の家庭用品	7321, 7323, 7418.11～7418.19, 7615.11～7615.19, 8306.21～8306.30
7	機械類及び輸送用機器	84, 8501～8512, 8514～8522, 8523.52, 8525～8535, 8536.10～8536.69, 8536.90, 8537～8543 8544.11～8544.60, 8545～8548, 86, 8701～8709, 8711～8714, 8716, 8801～8803, 89 9014.20～9014.90, 9017.30-01, 9018.11～9018.20, 9018.49-02, 9018.50-01, 9018.90-021 -023, 9022, 9026.10-00～9026.20-01, 9026.80 9027.80-01, 9027.90-01, 9028.30, 9029.20-01 9030, 9031.80-01, 9031.90-01, 9032.10-01, 9032.89-01, 9032.90
701	一般機械	8401～8413, 8414.10～8414.40, 8414.59～8414.90, 8415～8417, 8418.30～8418.99, 8419～8421 8422.19～8422.90, 8423～8449, 8450.20～8450.90, 8451.10, 8451.29～8451.90, 8452～8466 8467.11～8467.19, 8467.81～8467.99, 8468～8487, 8508.19～8508.70, 8528.41, 8528.51 8528.61, 8608, 8701.10, 8701.30-00～8701.90-01
70101	原動機	8401～8402, 8404, 8406～8412
7010101	(蒸気発生ボイラー等)	8402, 8404
7010103	(蒸気タービン)	8406
7010105	(航空機用内燃機関)	8407.10, 8409.10, 8411.11～8411.22, 8411.81-01, 8411.91-00～8411.99-01 8412.10, 8412.80, 8412.90-021
7010107	(その他の内燃機関)	8407.21～8407.90, 8408, 8409.91～8409.99
7010109	(ガスタービンの部分品)	8411.99-09
70103	農業用機械	8432～8436, 8701.10, 8701.30-00～8701.90-01
7010301	(トラクター(除道路走行用))	8701.10, 8701.30-00～8701.90-01
70105	事務用機器	8443.31～8443.39, 8443.99, 8469～8473, 8528.41, 8528.51, 8528.61
7010505	(電算機類(含周辺機器))	8443.31～8443.32, 8443.39-011, 8471, 8528.41, 8528.51, 8528.61
7010507	(電算機類の部分品)	8443.99, 8473.30
70107	金属加工機械	8454～8463, 8466.93～8466.94, 8468
7010701	(工作機械)	8456～8461
70107011	(旋盤)	8458
70107012	(ボール盤及び中ぐり盤)	8459.21～8459.40
70107013	(フライス盤)	8459.51～8459.69
70107014	(研削盤)	8460.11～8460.39, 8460.90-02
7010703	(プレス及び鍛造機)	8462.10, 8462.91
7010707	(金属圧延機)	8455
70109	繊維機械	8444～8449, 8450.20～8450.90, 8451.10, 8451.29～8451.90
7010901	(メリヤス機)	8447.11～8447.20
70110	パルプ製造・製紙及び紙加工機械	8439, 8441
70111	印刷機械及び製本機械	8440, 8442, 8443.11～8443.19, 8443.91

品目分類基準表

(輸入)

コード	品 目	統 計 品 目 番 号 (HS)
7011101	(印刷機械)	8443.11 ~ 8443.19
70115	食料品加工機械	8421.11 , 8437 ~ 8438
70117	建設用・鉱山用機械	8429 ~ 8430 , 8431.41 ~ 8431.43 , 8431.49-02 , 8474 , 8479.10
70119	加熱用・冷却用機器	8403 , 8405 , 8415 ~ 8417 , 8418.30 ~ 8418.99 , 8419
7011901	(エアコン)	8415
70121	ポンプ及び遠心分離機	8413 , 8414.10 ~ 8414.40 , 8414.59 ~ 8414.90 , 8421.12 ~ 8421.99
7012101	(液体ポンプ)	8413.11 ~ 8413.81 , 8413.91
7012103	(気体圧縮機)	8414.30 ~ 8414.40 , 8414.80-01 , -093
7012105	(遠心分離機)	8421.12 ~ 8421.19 , 8421.91
70123	荷役機械	8425 ~ 8428 , 8431.10 ~ 8431.39 , 8431.49-01
7012301	(リフト・エレベーター類)	8425 , 8427 ~ 8428
70125	鉱物・木材等の材料加工機械	8464 ~ 8465 , 8466.10 ~ 8466.92 , 8467.11 ~ 8467.19 , 8467.81 ~ 8467.99 , 8479.30
70127	コック・弁類	8481
70131	半導体等製造装置	8486
7013101	(半導体製造装置)	8486.10 ~ 8486.20
703	電気機器	8414.51 , 8418.10 ~ 8418.29 , 8422.11 , 8450.11 ~ 8450.19 , 8451.21 , 8467.21 ~ 8467.29 8501 ~ 8507 , 8508.11 , 8509 ~ 8512 , 8514 ~ 8522 , 8523.52 , 8525 ~ 8527 , 8528.49 8528.59 , 8528.69 ~ 8528.73 , 8529 ~ 8535 , 8536.10 ~ 8536.69 , 8536.90 , 8537 ~ 8543 8544.11 ~ 8544.60 , 8545 ~ 8548 , 9014.20 ~ 9014.90 , 9017.30-01 9018.11 ~ 9018.20 , 9018.49-02 , 9018.50-01 , 9018.90-021 , -023 , 9022 9026.10-00 ~ 9026.20-01 , 9026.80 , 9027.80-01 , 9027.90-01 , 9028.30 9029.20-01 , 9030 , 9031.80-01 , 9031.90-01 , 9032.10-01 , 9032.89-01 , 9032.90
70301	重電機器	8501 ~ 8504
7030101	(発電機及び電動機)	8501 , 8502.11 ~ 8502.39
70303	電気回路等の機器	8535 , 8536.10 ~ 8536.69 , 8536.90 , 8537 ~ 8538
7030303	(電気回路の開閉用、保護用機器)	8535 , 8536.10 ~ 8536.69 , 8536.90
70304	絶縁電線及び絶縁ケーブル	8544.11 ~ 8544.60
70305	音響・映像機器(含部品)	8518 ~ 8522 , 8525.80 , 8527 , 8528.49 , 8528.59 , 8528.69 ~ 8528.73 , 8529
7030501	(ラジオ受信機)	8527
7030505	(映像記録・再生機器)	8521 , 8525.80
7030511	(アンプ・スピーカー・マイク)	8518.10 ~ 8518.50
7030515	(音響・映像機器の部分品)	8518.90 , 8522
70307	通信機	8517 , 8525.50 ~ 8525.60 , 8526
70309	家庭用電気機器	8414.51 , 8418.10 ~ 8418.29 , 8422.11 , 8450.11 ~ 8450.19 , 8451.21 , 8508.11 , 8509 ~ 8510 8516
7030901	(電気冷蔵庫)	8418.10 ~ 8418.29
7030903	(扇風機)	8414.51
7030905	(ヘヤードライヤー)	8516.31
7030907	(電子レンジ)	8516.50
70311	半導体等電子部品	8523.52 , 8540 ~ 8542
7031101	(トランジスター等)	8541.21 ~ 8541.29
7031103	(IC)	8542.31 ~ 8542.39
70313	電気計測機器	9014.20 ~ 9014.90 , 9017.30-01 , 9026.10-00 ~ 9026.20-01 , 9026.80 , 9027.80-01 9027.90-01 , 9028.30 , 9029.20-01 , 9030 , 9031.80-01 , 9031.90-01 9032.10-01 , 9032.89-01 , 9032.90
70315	電気溶接器	8515
705	輸送用機器	8601 ~ 8607 , 8609 , 8701.20 , 8701.90-09 , 8702 ~ 8709 , 8711 ~ 8714 , 8716 , 8801 ~ 8803 89
70501	自動車	8701.20 , 8701.90-09 , 8702 ~ 8706
7050101	(乗用車)	8703.21 ~ 8703.90

品目分類基準表

(輸入)

コード	品 目	統計品目番号(HS)
70503	自動車の部分品	8707 ~ 8708
70504	二輪自動車類	8711, 8714.11 ~ 8714.19
7050401	(二輪自動車・原動機付自転車)	8711
70505	航空機類	8801 ~ 8803
70507	船舶類	89
7050701	(船舶)	8901 ~ 8902, 8908
70507011	(タンカー)	8901.20
70507012	(貨物船・貨客船)	8901.10, 8901.30 ~ 8901.90
70509	自転車	8712
8	雑製品	2852.00-22, 3215.90, 3406, 37, 3922 ~ 3926, 4015, 4202 ~ 4203, 4206, 4303 ~ 4304, 46 49, 61 ~ 62, 64, 6504 ~ 6507, 66 ~ 67, 7113 ~ 7117, 8304 ~ 8305, 8513, 8523.21 ~ 8523.51 8523.59 ~ 8523.80, 8536.70, 8544.70, 8715, 8804 ~ 8805, 9001 ~ 9013, 9014.10, 9015 ~ 9016 9017.10 ~ 9017.20 9017.30-09, 9017.80 ~ 9017.90, 9018.31 ~ 9018.41, 9018.49-01, -09 9018.50-09, 9018.90-01, -022, -024 ~ -029, 9019 ~ 9021, 9023 ~ 9025 9026.20-09, 9026.90, 9027.10 ~ 9027.50 9027.80-09, 9027.90-09, 9028.10 ~ 9028.20, 9028.90, 9029.10, 9029.20-09 9029.90, 9031.10 ~ 9031.49, 9031.80-09, 9031.90-09, 9032.10-09, 9032.20 ~ 9032.81 9032.89-09, 9033, 91 ~ 92, 9303 ~ 9304, 9305.10-02, 9305.21 ~ 9305.29, 9305.99 94 ~ 97
801	照明器具	8513, 9405.10 ~ 9405.20, 9405.40 ~ 9405.99
803	家具	9401 ~ 9404
805	バック類	4202, 9605
807	衣類及び同付属品	4015, 4203, 4303 ~ 4304, 61 ~ 62, 6503 ~ 6507
80701	衣類	6201 ~ 6208, 6209.20-21, -222, 6209.30-21, -222, 6209.90-21, -29 6210 ~ 6211
8070101	(男子用衣類)	6201, 6203, 6205, 6210.20, 6210.40, 6211.11, 6211.20-11, -31, 6211.32 ~ 6211.39
8070103	(女子用及び乳幼児用衣類)	6202, 6204, 6206, 6209.20-21, -222, 6209.30-21, -222 6209.90-21, -29, 6210.30, 6210.50, 6211.12, 6211.20-19, -39, 6211.41 ~ 6211.49
8070105	(下着類)	6207 ~ 6208
80703	衣類付属品	4203.21 ~ 4203.40, 6209.20-1, -221, 6209.30-1, -221 6209.90-1, -22, 6212 ~ 6217
80705	メリヤス編み及びクロセ編み衣類	61
8070501	(くつ下類)	6111.20-29, 6111.30-29, 6111.90-29, 6115.10-9, 6115.30 ~ 6115.99
8070503	(下着類)	6107 ~ 6109, 6111.20-21, 6111.30-21, 6111.90-21, 6115.10-1, 6115.21 ~ 6115.29
8070505	(セーター類)	6103.31 ~ 6103.33, 6104.31 ~ 6104.33, 6110
809	はき物	64
811	精密機器類	8536.70, 8544.70, 9001 ~ 9013, 9014.10, 9015 ~ 9016 9017.10 ~ 9017.20, 9017.30-09, 9017.80 ~ 9017.90 9018.31 ~ 9018.41, 9018.49-01, -09, 9018.50-09, 9018.90-01, -022 -024 ~ -029, 9019 ~ 9021, 9023 ~ 9025 9026.20-09, 9026.90, 9027.10 ~ 9027.50, 9027.80-09, 9027.90-09 9028.10 ~ 9028.20, 9028.90, 9029.10, 9029.20-09, 9029.90, 9031.10 ~ 9031.49 9031.80-09, 9031.90-09, 9032.10-09, 9032.20 ~ 9032.81, 9032.89-09, 9033 9101 ~ 9112, 9114

品目分類基準表

(輸入)

コード	品 目	統計品目番号(HS)
81101	科学光学機器	8536.70 , 8544.70 , 9001 ~ 9013 , 9014.10 , 9015 ~ 9016 9017.10 ~ 9017.20 , 9017.30-09 , 9017.80 ~ 9017.90 9018.31 ~ 9018.41 , 9018.49-01 , -09 , 9018.50-09 , 9018.90-01 -022 , -024 ~ -029 , 9019 ~ 9021 , 9023 ~ 9025 , 9026.20-09 9026.90 , 9027.10 ~ 9027.50 , 9027.80-09 , 9027.90-09 9028.10 ~ 9028.20 , 9028.90 , 9029.10 , 9029.20-09 , 9029.90 , 9031.10 ~ 9031.49 9031.80-09 , 9031.90-09 , 9032.10-09 , 9032.20 ~ 9032.81 , 9032.89-09 , 9033
8110101	(計測機器類)	9014.10 , 9015 ~ 9016 , 9017.10 ~ 9017.20 , 9017.30-09 , 9017.80 ~ 9017.90 , 9023 ~ 9025 9026.20-09 , 9026.90 , 9027.10 ~ 9027.50 , 9027.80-09 , 9027.90-09 , 9028.10 ~ 9028.20 9028.90 , 9029.10 , 9029.20-09 , 9029.90 , 9031.10 ~ 9031.49 , 9031.80-09 9031.90-09 , 9032.10-09 , 9032.20 ~ 9032.81 , 9032.89-09 , 9033
81101011	(調整機器及び計算用具類)	9026.20-09 , 9032.10-09 , 9032.20 ~ 9032.81 , 9032.89-09
8110105	(写真機及び同部分品)	9006.10 ~ 9006.59 , 9006.91
81103	時計及び部分品	9101 ~ 9112 , 9114
8110301	(時計)	9101 ~ 9103 , 9105 , 9108 ~ 9109 , 9111
81103011	(懐中時計・腕時計類)	9101 ~ 9102
813	その他の雑製品	2852.00-22 , 3215.90 , 3406 , 37 , 3922 ~ 3926 , 4206 , 46 , 49 , 66 ~ 67 , 7113 ~ 7117 , 8304 ~ 8305 8523.21 ~ 8523.51 , 8523.59 ~ 8523.80 , 8715 , 8804 ~ 8805 , 9113 , 92 , 9303 ~ 9304 , 9305.10-02 9305.21 ~ 9305.29 , 9305.99 , 9405.30 , 9406 , 95 , 9601 ~ 9604 , 9606 ~ 9618 , 97
81301	写真用・映画用材料	2852.00-22 , 37
8130101	(写真用フィルム類)	3701 , 3702.10-09 , 3702.31 ~ 3702.51 , 3702.52-09 , 3702.53 ~ 3702.54 , 3702.55-09 3702.56 ~ 3702.95 , 3703 , 3705
8130103	(未撮影映画用フィルム)	3702.10-01 , 3702.52-01 ~ -03 , 3702.55-01 ~ -02
8130105	(撮影した映画用フィルム)	3706
81303	記録媒体(含記録済)	8523.21 ~ 8523.51 , 8523.59 ~ 8523.80
81305	書籍・新聞・雑誌	4901 ~ 4904 , 4905.91 ~ 4905.99
81307	プラスチック製品	3922 ~ 3926
81309	がん具及び遊戯用具	9405.30 , 9503 ~ 9505
8130901	(遊戯用具)	9504
81311	運動用具	9506 ~ 9507
8131101	(ゴルフ用具)	9506.31 ~ 9506.39
81313	事務用品	3215.90 , 8304 ~ 8305 , 9608 ~ 9612
8131301	(万年筆・鉛筆類)	9608 ~ 9609
81315	美術品・収集品及びことう	97
81317	成形品及び彫刻品	9601 ~ 9602
9	特殊取扱品	00 , 7108 ~ 7109 , 7112.30-01 , 7112.91 , 7118 , 8710 , 9301 ~ 9302 , 9305.10-01 , 9305.91 9306.30-9 , 9306.90 , 9307
901	再輸入品	0000.00-09
903	金(マネタリーゴールドを除く)	7108 ~ 7109

地域分類表

地 域 名	国 名 等	国符号
ア ジ ア	大韓民国	103
	北朝鮮	104
	中華人民共和国	105
	台湾	106
	モンゴル	107
	香港	108
	ベトナム	110
	タイ	111
	シンガポール	112
	マレーシア	113
	ブルネイ	116
	フィリピン	117
	インドネシア	118
	カンボジア	120
	ラオス	121
	ミャンマー	122
	インド	123
	パキスタン	124
	スリランカ	125
	モルディブ	126
	バングラデシュ	127
	東ティモール	128
	マカオ	129
	アフガニスタン	130
	ネパール	131
	ブータン	132
大 洋 州	オーストラリア	601
	パプアニューギニア	602
	その他のオーストラリア領	605
	ニュージーランド	606
	クック諸島(ニュージーランド)	607
	トケラウ諸島(ニュージーランド)	608
	ニウエ島(ニュージーランド)	609
	サモア	610
	バヌアツ	611
	フィジー	612
	ソロモン	613
	トンガ	614
	キリバス	615
	ピットケルン(英)	616
	ナウル	617
	ニューカレドニア(仏)	618
	仏領ポリネシア	619
	グアム(米)	620
	米領サモア	621
	米領オセアニア	622
	ツバル	624
	マーシャル	625
	ミクロネシア	626
	北マリアナ諸島(米)	627
	パラオ	628
北 米	グリーンランド(デンマーク)	301
	カナダ	302
	サンピエール及びミクロン(仏)	303
	アメリカ合衆国	304

地 域 名	国 名 等	国符号
中 南 米	メキシコ	305
	グアテマラ	306
	ホンジュラス	307
	ベリーズ	308
	エルサルバドル	309
	ニカラグア	310
	コスタリカ	311
	パナマ	312
	バーミューダ(英)	314
	バハマ	315
	ジャマイカ	316
	タークス及びカイコス諸島(英)	317
	バルバドス	319
	トリニダード・トバゴ	320
	キューバ	321
	ハイチ	322
	ドミニカ共和国	323
	プエルトリコ(米)	324
	米領ヴァージン諸島	325
	蘭領アンティール	326
	仏領西インド諸島	327
	ケイマン諸島(英)	328
	グレナダ	329
	セントルシア	330
	アンティグア・バーブーダ	331
	英領ヴァージン諸島	332
	ドミニカ	333
	モントセラト(英)	334
	セントクリストファー・ネーヴィス	335
	セントビンセント	336
	英領アンギラ	337
	コロンビア	401
	ベネズエラ	402
	ガイアナ	403
	スリナム	404
	仏領ギアナ	405
	エクアドル	406
	ペルー	407
	ボリビア	408
	チリ	409
	ブラジル	410
	パラグアイ	411
	ウルグアイ	412
	アルゼンチン	413
	フォークランド諸島及びその附属諸島(英)	414
	英領南極地域	415
西 欧	アイスランド	201
	ノルウェー	202
	スウェーデン	203
	デンマーク	204
	英国	205
	アイルランド	206
	オランダ	207
	ベルギー	208
	ルクセンブルク	209
	フランス	210
	モナコ	211
	アンドラ	212
	ドイツ	213
	スイス	215

地域分類表

地 域 名	国 名 等	国 符 号
(西 欧)	アゾレス(葡)	216
	ポルトガル	217
	スペイン	218
	ジブラルタル(英)	219
	イタリア	220
	マルタ	221
	フィンランド	222
	オーストリア	225
	セルビア共和国	228
	ギリシャ	230
	キプロス	233
	トルコ	234
	クロアチア	241
	スロベニア	242
	ボスニア・ヘルツェゴビナ	243
	マケドニア旧ユーゴスラビア共和国	244
中東欧・ロシア等		321
	アゼルバイジャン	150
	アルメニア	151
	ウズベキスタン	152
	カザフスタン	153
	キルギス	154
	タジキスタン	155
	トルクメニスタン	156
	グルジア	157
	ポーランド	223
	ロシア	224
	ハンガリー	227
	アルバニア	229
	ルーマニア	231
	ブルガリア	232
	エストニア	235
	ラトビア	236
	リトアニア	237
	ウクライナ	238
	ベラルーシ	239
	モルドバ	240
	チェコ	245
	スロバキア	246
中 東		411
	イラン	133
	イラク	134
	バーレーン	135
	サウジアラビア	137
	クウェート	138
	カタール	140
	オマーン	141
	イスラエル	143
	ヨルダン	144
	シリア	145
	レバノン	146
	アラブ首長国連邦	147
	イエメン	149
	ヨルダン川西岸及びガザ	158

地 域 名	国 名 等	国符号
ア フ リ カ		421
	モロッコ	501
	セウタ及びメリリア(西)	502
	アルジェリア	503
	チュニジア	504
	リビア	505
	エジプト	506
	スーダン	507
	西サハラ	508
	モーリタニア	509
	セネガル	510
	ガンビア	511
	ギニア・ビサウ	512
	ギニア	513
	シエラレオネ	514
	リベリア	515
	コートジボワール	516
	ガーナ	517
	トーゴ	518
	ベナン	519
	マリ	520
	ブルキナファソ	521
	カーボヴェルデ	522
	カナリー諸島(西)	523
	ナイジェリア	524
	ニジェール	525
	ルワンダ	526
	カメルーン	527
	チャド	528
	中央アフリカ	529
	赤道ギニア	530
	ガボン	531
	コンゴ共和国	532
	コンゴ民主共和国	533
	ブルンジ	534
	アンゴラ	535
	サントメ・プリンシペ	536
	セントヘレナ及びその付属諸島(英)	537
	エチオピア	538
	ジブチ	539
	ソマリア	540
	ケニア	541
	ウガンダ	542
	タンザニア	543
	セーシェル	544
	モザンビーク	545
	マダガスカル	546
	モーリシャス	547
	レユニオン(仏)	548
	ジンバブエ	549
	ナミビア	550
	南アフリカ共和国	551
	レソト	552
	マラウイ	553
	ザンビア	554
	ボツワナ	555
	スワジランド	556
	英領インド洋地域	557
	コモロ	558
	エリトリア	559

地域分類表

地 域 名	国 名 等	国符号	地 域 名	国 名 等	国符号
特 殊 地 域		810	(O E C D)	ベルギー	208
	指図式	701		ルクセンブルク	209
	不明	702		ドイツ	213
	保税工場・総合保税地域	703		スイス	215
E	U	911		ポルトガル	217
	スウェーデン	203		スペイン	218
	デンマーク	204		イタリア	220
	英国	205		フィンランド	222
	アイルランド	206		ポーランド	223
	オランダ	207		オーストリア	225
	ベルギー	208		ハンガリー	227
	ルクセンブルク	209		ギリシャ	230
	フランス	210		トルコ	234
	ドイツ	213		チェコ	245
	ポルトガル	217		スロバキア	246
	スペイン	218		カナダ	302
	イタリア	220		アメリカ合衆国	304
	マルタ	221		メキシコ	305
	フィンランド	222		オーストラリア	601
	ポーランド	223		ニュージーランド	606
	オーストリア	225	A P E C		923
	ハンガリー	227		大韓民国	103
	ギリシャ	230		中華人民共和国	105
	ルーマニア	231		台湾	106
	ブルガリア	232		香港	108
	キプロス	233		ベトナム	110
	エストニア	235		タイ	111
	ラトビア	236		シンガポール	112
	リトアニア	237		マレーシア	113
	スロベニア	242		ブルネイ	116
	チェコ	245		フィリピン	117
	スロバキア	246		インドネシア	118
E F T A		912		ロシア	224
	アイスランド	201		カナダ	302
	ノルウェー	202		アメリカ合衆国	304
	スイス	215		メキシコ	305
ア ジ ア N I E s		921		ペルー	407
	大韓民国	103		チリ	409
	台湾	106		オーストラリア	601
	香港	108		パプアニューギニア	602
	シンガポール	112		ニュージーランド	606
A S E A N		922	O P E C		931
	ベトナム	110		インドネシア	118
	タイ	111		イラン	133
	シンガポール	112		イラク	134
	マレーシア	113		サウジアラビア	137
	ブルネイ	116		クウェート	138
	フィリピン	117		カタール	140
	インドネシア	118		アラブ首長国連邦	147
	カンボジア	120		ベネズエラ	402
	ラオス	121		アルジェリア	503
	ミャンマー	122		リビア	505
O E C D		913		ナイジェリア	524
	大韓民国	103			
	アイスランド	201			
	ノルウェー	202			
	スウェーデン	203			
	デンマーク	204			
	英国	205			
	アイルランド	206			
	オランダ	207			