

平成十八年

外国貿易年表

外国貿易年表

平成 18 年

(2006 年)

函館税関

函 館 税 関

凡 例

1 . 統計地域

本表は、函館税関管内全体並びに函館（本関） 室蘭、苫小牧、小樽、石狩、留萌、札幌、千歳、釧路、網走、紋別、十勝、根室、稚内、青森、青森空港、八戸、宮古、大船渡、釜石、秋田船川及び秋田空港の各税関官署の管轄地域における貿易額等を掲載した。なお、函館税関の管轄地域は、北海道、青森県、岩手県及び秋田県である。

2 . 資 料

本表は、輸出（入）申告書、積戻し申告書、船用品（機用品）積込承認申告書、入港届等を資料とした。

3 . 統計計上範囲

（ 1 ）本表の貿易統計（普通貿易統計）には次のものは含まない。

少額貨物（ 2 0 万円以下の貨物）、海外旅行のみやげ等旅具通関扱いされる貨物、無償の救じゅつ品及び寄贈品、外交官用貨物、軍関係貨物、記録文書その他の書類等で無償のものなど。

（ 2 ）通過貿易表、船（機）用品積込表には、2 0 万円以下の貨物は計上していない。

（ 3 ）船舶及び航空機入港表は外国貿易船（機）の総入港隻（機）数を計上している。

4 . 統計計上の時期

輸出は、原則として積載船舶又は航空機の出港日。輸入は、原則として許可又は承認の日。

5 . 品 名

輸出統計品目表及び輸入統計品目表（昭和 6 2 年 6 月 3 0 日付大蔵省告示第 9 4 号）における統計品目番号を巻末の品目分類基準表によって分類。

6 . 国名及び地域名

原則として輸出は「仕向国」、輸入は「原産国」とし、その国名は「統計国名符号表」による。また、地域名は巻末の「地域分類表」による。なお、特殊地域とは、輸出の場合は指図式、輸入の場合は原産国（地域）又は積出国（地域）不明の場合をいう。

7 . 価 額

原則として輸出は F O B 価額、輸入は C I F 価額により、千円単位で集計した。

8．数量

「輸出入統計品目表」に記載されている単位を基本とし、桁数の大きいものは千単位とし、単位未満は四捨五入した。

なお、船舶および航空機入港表のトン数は、純トン数とした。

9．単位・略号

C M	Cubic Metres	立方メートル
D Z	Dozen	ダース
G R	Grammes	グラム
K G	Kilo - Grammes	キログラム
K L	Kilo - Litres	キロリットル
L	Litres	リットル
M T	Metric Tons	トン
N O	Raw Number	個、本、枚、頭、羽、匹、台、両、機、隻、着
S T	Sets	組
T H	In Thousands	千個、千本、千枚

なお、数量又は価格欄中「 」印は実績なし、「 空欄 」は単位を設けていないこと又は単位が異なっていて集計できないこと、「 0 」は単位に満たないことを意味する。

本表についてのお問い合わせ先

函 館 税 関 調 査 部 調 査 統 計 課

函館市海岸町24番4号 0 1 3 8 - 4 0 - 4 2 8 0 ~ 2 (直通)

函館税関ホームページアドレス <http://www.customs.go.jp/hakodate/>

また、当課「統計閲覧室」において各種貿易統計データの閲覧ができるほかパソコン端末（COMETS：貿易統計閲覧システム）、インターネットによる検索もできますのでどうぞお気軽にご利用下さい。なお、COMETS端末は

札 幌 税 関 支 署

札幌市中央区大通西10丁目 札幌第2合同庁舎1階 0 1 1 - 2 3 1 - 1 4 4 3
にも設置しておりますのでご利用下さい。

全国及び全国各港分の貿易統計については、税関ホームページ <http://www.customs.go.jp/> でもご覧になれます。

本表を転載する場合は、『函館税関資料による』旨注記してください。

目 次

管内貿易概況	1 ~ 13
第 1 表	年別月別総額表 1 ~ 15
第 2 表	輸出入国別表 16 ~ 38
第 3 表	輸出品別表 39 ~ 63
第 4 表	輸入品別表 64 ~ 89
第 5 表	輸出品別国別表 90 ~ 107
第 6 表	輸入品別国別表 108 ~ 128
第 7 表	輸出国別品別表 129 ~ 147
第 8 表	輸入国別品別表 148 ~ 167
第 9 表	通過貿易表 168 ~ 169
第10表	船(機)用品積込表 170 ~ 182
第11表	船舶及び航空機入港表 183 ~ 189
付 表		
	品目分類基準表 (輸出) 1 ~ 10
	(輸入) 1 ~ 12
	地域分類表 1 ~ 3

付 表

品 目 分 類 基 準 表（輸出）	1 ~ 1 0
（輸入）	1 ~ 1 2
地 域 分 類 表	1 ~ 3

平成18年 管内貿易概況

1. 管内貿易額

(単位:百万円)

区 分	管 内	前年比(%)		全 国	前年比(%)
		前年比(%)	全国比(%)		
輸 出	489,627	121.8	0.7	75,246,173	114.6
輸 入	1,631,223	132.0	2.4	67,344,293	118.3
入()出超	1,141,596	136.9	-14.4	7,901,880	90.8

[総 額]

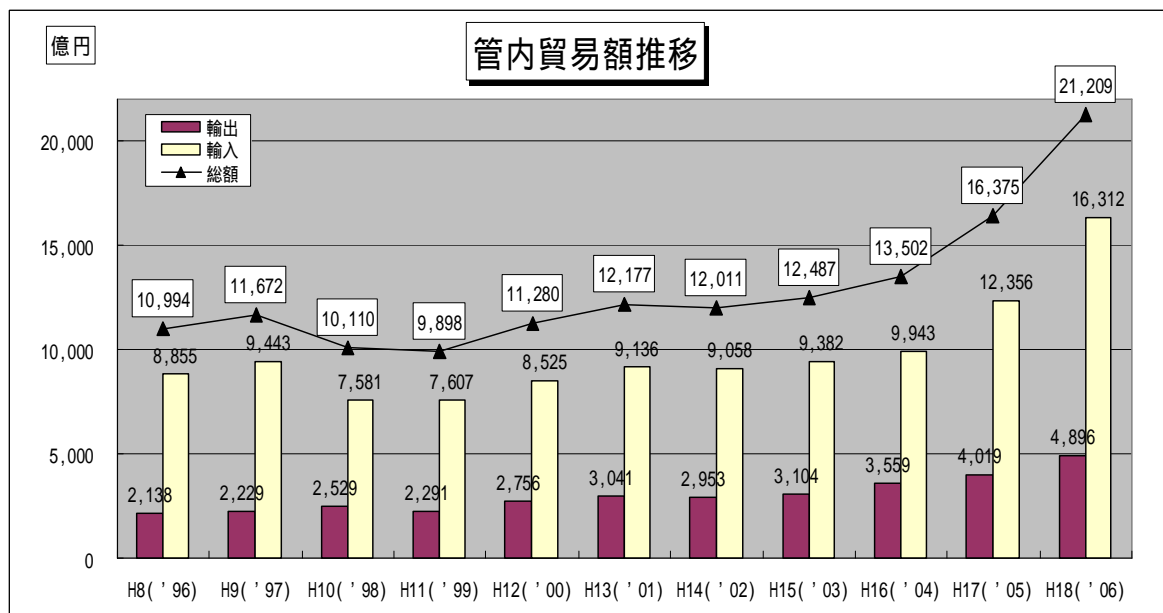
輸出は、主要品目別にみると、「船舶」、「紙・板紙」、「再輸出品」、「鉄鋼のくず」が減少したが、「鉄鋼」、「一般機械」、「電気機器」、「自動車の部分品」、「魚介類・同調製品」、「鉱物性タール・粗製薬品」が増加し、輸出額は、4年連続で最高額を更新した。

輸入は、「魚介類・同調製品」、「飼料」が減少したが、「原・粗油」、「非鉄金属鉱」、「石炭」、「木材」、「石油製品」、「とうもろこし」が増加し、輸入額は、3年連続で最高額を更新した。

輸出入合計額は、2兆1,208億51百万円、前年比29.5%の増加となり、4年連続で最高額を更新した。なお、全国の輸出入額もそれぞれ最高額を更新している。

国別にみると、輸出は、中国(998億37百万円)が、「一般機械」や「魚介類・同調製品」の増加により、2年連続で第1位となった。第2位は韓国(937億78百万円)で、「鉄鋼」や「鉱物性タール・粗製薬品」の増加による。第3位は、台湾(647億93百万円)となっており、アジア向けが好調で輸出額の69.2%を占めている。

輸入は、アラブ首長国連邦(3,598億97百万円)が原油価格の高騰により、第1位を継続、サウジアラビア(1,663億79百万円)も第3位から第2位となった。第3位は米国(1,593億44百万円)で非鉄金属鉱が伸びた。



2. 主要品目別動向

(1) 輸 出

○ 鉄鋼(1,134億34百万円、前年比 37.5%増)

5年連続のプラスで、最高額を更新。品目別にみると、「銑鉄」は、韓国、台湾、中国が増加し、72.4%のプラス。「鉄鋼のフラットロール製品」は、アラブ首長国連邦、韓国、インドが増加し、33.1%のプラス。「管・管用継手」は、マレーシア、ノルウェー、インドネシアが増加し、60.4%のプラス。一方、「鉄鋼の棒」は、米国やタイが増加したが、中国や台湾が減少し、4.1%のマイナスとなった。

○ 一般機械(736億70百万円、同 23.2%増)

2年連続プラス。品目別にみると、「原動機」は、中国、ベルギー、米国は増加したが、ポーランドが減少し、5.2%のマイナス。一方、「建設用・鉱山用機械」は、ロシアが減少したが、香港が増加し、19.7%のプラス。「事務用機器」は、オランダが増加し、1,117.7%のプラス。また、「加熱用・冷却用機器」は、中国が増加し、30.4%のプラスとなった。

○ 電気機器(510億38百万円、同 5.2%増)

2年振りのプラス。品目別にみると、「コンデンサー」は、中国、マレーシア、台湾が増加し、22.3%のプラス。「半導体等電子部品」は、マレーシア、香港、ドイツが増加し、33.1%のプラス。一方、「電気回路等の機器」は、タイが増加したが、中国、韓国が減少し、11.7%のマイナスとなった。

○ 自動車の部分品(397億34百万円、同 42.6%増)

6年振りのプラス。ドイツ、中国が減少したが、全体の8割を占める米国が55.6%増加したほか、スペイン、韓国が増加。

魚介類・同調製品(370億36万円、同 33.5%増)

4年連続のプラスで、最高額を更新。品目別にみると、「魚介類」は、米国、ロシアが減少したが、中国、フランスが増加し、36.6%プラス。「魚介類の調製品」も、香港が増加し、16.7%のプラスとなった。

管内主要輸出品目

品 目	価額:百万円	前年比	構成比	数 量	前年比
鉄鋼	113,434	137.5%	23.2%	669,103 MT	94.5%
一般機械	73,670	123.2%	15.0%		
原動機	21,829	94.8%	4.5%	57,662 MT	95.9%
電気機器	51,038	105.2%	10.4%		
自動車の部分品	39,734	142.6%	8.1%	37,385 MT	127.0%
魚介類・同調製品	37,036	133.5%	7.6%	157,007 MT	142.8%
鉱物性タール・粗製薬品	28,273	150.8%	5.8%	284,664 MT	110.8%
船舶	21,718	79.7%	4.4%	60 NO	96.8%
紙・板紙	18,854	86.6%	3.9%	226,790 MT	79.7%
鉄鋼のくず	18,502	98.1%	3.8%	655,181 MT	86.1%

(2) 輸 入

- 原油・粗油(6,645億33百万円、前年比 58.2%増)
3年連続のプラスで、最高額を更新。アラブ首長国連邦、サウジアラビア、クウェート、カタール、インドネシアなどが増加、イラン、ナイジェリア、スーダン、オーストラリアが全増となった。原油価格の高騰もあり、輸入額の40.7%を占めている。
なお、数量ベースでも、過去最高となった。
- 非鉄金属鉱(1,498億42百万円、同 93.0%増)
5年連続のプラス。品目別にみると、「亜鉛鉱」は、米国、ボリビア、オーストラリアが増加し、170.7%のプラス。「銅鉱」は、オーストラリア、インドネシア、ペルーが増加し、160.8%のプラス。「ニッケル鉱」は、フィリピンが減少したが、インドネシアが増加し、9.6%のプラス。「モリブデン鉱」も11.4%のプラスとなった。
なお、数量ベースでは、ニッケル鉱の減少により、3年振りに減少。
- 魚介類・同調製品(970億18百万円、同 7.6%減)
2年振りのマイナス。品目別にみると、「うに」は、ロシア、北朝鮮が増加し、14.1%のプラス。一方、「かに」は、米国が増加したが、ロシアが減少し、0.7%のマイナス。「さけ・ます」は、チリが増加したが、ロシア、米国が減少し、14.1%のマイナス。また、「魚介類の調製品」は、中国が減少し、5.1%のマイナス。その他「にしんの卵」や「えび」も減少した。
- 石炭(894億70百万円、同 3.6%増)
3年連続のプラス。ロシアが減少したが、カナダ、オーストラリア、インドネシアが増加。
なお、数量ベースでは、2年連続で減少。
- 木材(652億47百万円、同 14.9%増)
2年振りのプラス。品目別にみると、「製材」は、カナダ、フィンランド、ロシアは増加し、16.5%のプラス。「針葉樹の丸太」は、ロシアが増加し、16.6%のプラス。「その他の丸太」も、米国、マレーシア、パプアニューギニアが増加し、15.4%のプラスとなった。
- 石油製品(478億68百万円、同 124.8%増)
3年振りのプラス。品目別にみると、「灯油」は、韓国、中国、台湾が増加し、91.4%のプラス。「重油」は、韓国、インドネシア、リビアが全増となった。

管内主要輸入品目

品 目	価額:百万円	前年比	構成比	数 量	前年比
原・粗油	664,533	158.2%	40.7%	14,149,927 KL	121.6%
非鉄金属鉱	149,842	193.0%	9.2%	3,204,226 MT	92.4%
魚介類・同調製品	97,018	92.4%	5.9%	205,822 MT	96.0%
石炭	89,470	103.6%	5.5%	12,096,821 MT	95.5%
木材	65,247	114.9%	4.0%		
石油製品	47,868	2.2倍	2.9%		
とうもろこし	46,344	107.2%	2.8%	2,652,406 MT	101.7%
ウッドチップ	45,269	103.6%	2.8%	2,522,070 MT	91.5%
一般機械	34,312	111.9%	2.1%		
飼料	32,282	99.1%	2.0%	1,048,129 MT	98.5%

3. 主要地域(国)別動向

(1) 輸 出

アジア(3,388億42百万円、前年比 25.7%増)

7年連続のプラスで、最高額を更新。輸出額の69.2%を占める。

増加品目： 鉄鋼(1,005億21百万円、同38.0%増)、電気機器(457億60百万円、同3.1%増)、一般機械(399億01百万円、同40.3%増)、魚介類・同調製品(318億30百万円、同36.1%増)、鉱物性タール・粗製薬品(282億73百万円、同50.8%増)、石油製品(103億62百万、同339.8%増)

減少品目： 鉄鋼のくず(185億02百万円、同1.9%減)、紙・板紙(166億24百万円、同11.2%減)、有機化合物(51億41百万円、同5.3%減)、パルプ・古紙(33億24百万円、同4.9%減)、再輸出品(29億78百万円、同61.5%減)

米国(568億61百万円、同 32.9%増)

6年振りのプラス。

増加品目： 自動車の部分品(300億42百万円、同55.6%増)、鉄鋼(73億75百万円、同35.7%増)、石油製品(40億87百万、同全増)

減少品目： 一般機械(78億89百万円、同5.7%減)、電気機器(17億18百万円、同9.5%減)、紙・板紙(14億18百万円、同37.7%減)、金属製品(11億98百万円、同31.8%減)、再輸出品(11億29百万円、同15.8%減)

西欧(300億83百万円、同 67.5%増)

2年振りのプラス。

増加品目： 一般機械(155億39百万円、同104.7%増)、自動車の部分品(62億88百万円、同18.4%増)、鉄鋼(23億21百万円、同74.3%増)、電気機器(19億27百万円、同78.1%増)、非金属鉱物製品(10億67百万円、10.0%減)、魚介類・同調製品(11億92百万円、同7,968.8%増)

減少品目： 金属製品(14億69百万円、同10.2%減)、非金属鉱物製品(14百万円、同7.8%減)

ロシア(279億88百万円、同 6.4%増)

4年連続のプラスで、過去最高。

増加品目： 自動車(146億64百万円、同96.4%増)、再輸出品(22億03百万円、同1,442.7%増)、ゴム製品(8億13百万円、同78.6%増)、石油製品(3億16百万、同58.2%増)

減少品目： 一般機械(25億89百万円、同40.6%減)、船舶類(24億90百万円、同69.1%減)、非金属鉱物製品(10億67百万円、同10.0%減)、魚介類・同調製品(9億18百万円、同17.2%減)

管内地域別輸出額

地 域	輸出額:百万円	前年比	構成比
アジア	338,842	125.7%	69.2%
北米	57,394	126.9%	11.7%
中東欧・ロシア等	33,516	98.0%	6.8%
西欧	30,083	167.5%	6.1%
中南米	18,416	73.2%	3.8%
中東	5,495	193.7%	1.1%
大洋州	4,609	71.5%	0.9%
アフリカ	1,272	2.6倍	0.3%

(2)輸 入

○ 中東(6,675億23百万円、前年比 54.5%増)

8年連続のプラスで、最高額を更新。輸入額の40.9%を占める。

増加品目: 原・粗油(6,402億17百万円、同55.6%増)、石油ガス類(263億34百万円、同38.7%増) 非鉄卑金属くず(3億71百万円、同75.7%増)、非鉄金属(1億87百万円、同12.6%増)、敷物類(28百万円、同112.3%増)

減少品目: 肥料(2億12百万円、同79.8%減)、ゴム製品(54百万円、同13.9%減)、電気機器(27百万円、同24.9%減) 馬(24百万円、同43.3%減)

アジア(3,076億23百万円、前年比 24.3%増)

2年連続のプラスで、過去最高。

増加品目: 石油製品(436億99百万円、同129.0%増)、石炭(321億24百万円、同3.3%増)、非鉄金属鉱(299億44百万円、同48.6%増)、合板(152億99百万円、同29.3%増)、木材(110億58百万円、同1.7%増)、電気機器(109億54百万円、同84.1%増)

減少品目: 魚介類・同調製品(147億35百万円、同6.2%減)、飼料(107億34百万円、同2.5%減)、家具(85億44百万円、同0.2%減)、金属製品(58億31百万円、同11.4%減)、鉄鉱石(56億68百万円、同16.0%減)

米国(1,593億44百万円、同 2.0%増)

3年連続のプラス。

増加品目: とうもろこし(445億86百万円、同8.9%増)、肥料(220億26百万円、同9.7%増)、非鉄金属鉱(174億30百万円、同111.0%増)、飼料(155億62百万円、同0.6%増)

減少品目: 魚介類・同調製品(112億08百万円、同19.9%減)、馬(65億48百万円、同2.5%減)、木材(44億09百万円、同9.2%減)、米(34億40百万円、25.3%減)、小麦・メスリン(29億91百万円、同0.9%減)

ロシア(1,037億36百万円、同 7.2%減)

4年振りのマイナス。

増加品目: 木材(200億22百万円、同27.2%増)、非鉄金属(58億59百万円、同73.8%増)、鉄鋼(33億10百万円、同236.9%増)、肥料(6億39百万円、同24.5%増)、パルプ・古紙(3億63百万円、同88.3%増)

減少品目: 魚介類・同調製品(596億92百万円、同4.9%減)、石炭(79億77百万円、37.4%減)、原・粗油(29億10百万円、同41.4%減)、再輸入品(23億35百万円、72.1%減)、石油製品(2億81百万円、37.3%減)

管内地域別輸入額

地 域	輸入額: 百万円	前年比	構成比
中東	667,523	154.5%	40.9%
アジア	307,623	124.3%	18.9%
北米	217,381	109.8%	13.3%
中東欧・ロシア等	109,040	94.6%	6.7%
大洋州	126,612	122.4%	7.8%
西欧	98,103	126.2%	6.0%
中南米	76,350	158.3%	4.7%
アフリカ	28,552	2.1倍	1.8%

平成18年 北海道・県別貿易概況

1. 北海道

(1) 貿易額

(単位:百万円)

区 分	北海道	管内		管内	前年比(%)
		前年比(%)	管内比(%)		
輸 出	308,851	117.2	63.1	489,627	121.8
輸 入	1,252,038	129.7	76.8	1,631,223	132.0
入()出超	943,188	134.4	82.6	1,141,596	136.9

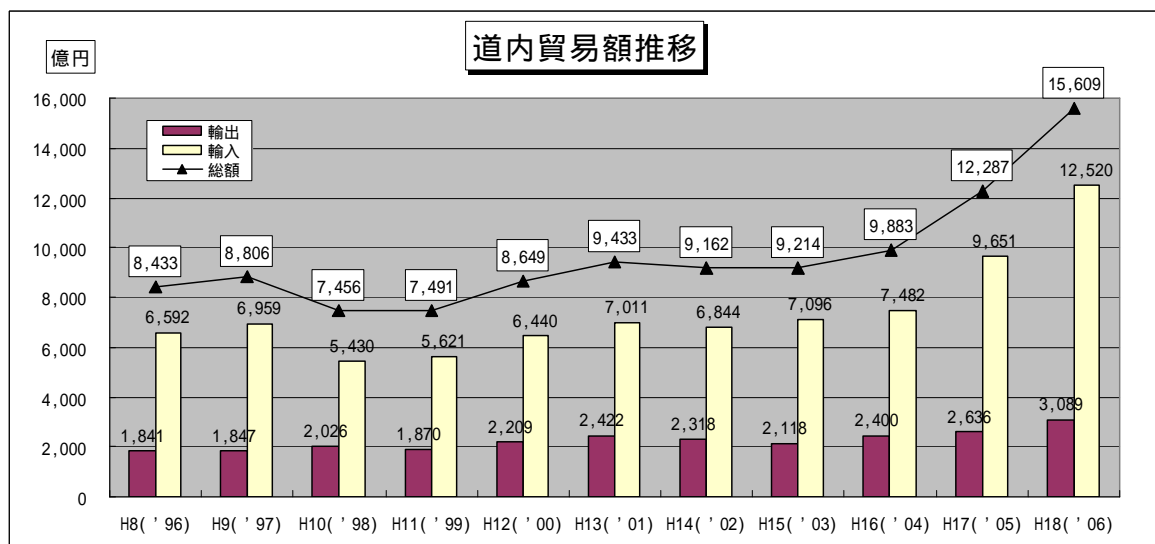
[総 額]

輸出は、主要品目別にみると、「再輸出品」、「紙・板紙」、「船舶」は減少したが「石油製品」、「自動車の部分品」、「鉱物性タール・粗製薬品」、「魚介類・同調製品」、「自動車」、「鉄鋼」、「一般機械」、が増加し、輸出額は、3年連続のプラスで、最高額を更新した。

輸入は、主要品目別にみると、「魚介類・同調製品」、「飼料」は減少したが、「原・粗油」、「石油製品」、「一般機械」、「肥料」、「石炭」、「木材」、「とうもろこし」が増加し、輸入額は4年連続のプラスとなり、初めて1兆円を超え、最高額を更新した。

輸出国別にみると、中国(652億91百万円)は「一般機械」、「魚介類・同調製品」、「石油製品」が増加し、第1位。韓国(549億78百万円)は「鉱物性タール・粗製薬品」、「鉄鋼」が増加し、第2位。米国(458億20百万円)は「自動車の部分品」が増加し、第3位。以下、ロシア、台湾と続き、上位の順位に変更は無かった。

輸入国別では、原油価格の高騰により、「原・粗油」が増加し、アラブ首長国連邦(3,567億03百万円)が5年連続第1位で、サウジアラビア(1,663億79百万円)が2年連続第2位となった。米国(1,086億13百万円)が第3位。中国(938億87百万円)がロシア(820億04百万円)を抜いて第4位となった。



(2) 主要品目別動向

イ 輸 出

- 一般機械(466億87百万円、前年比 5.0%増)
2年振りのプラス。品目別にみると、「建設用・鉱山用機械」は、ロシアが減少したが、香港が増加し、19.1%のプラス。「加熱用・冷却用機器」は、中国が増加し、29.9%のプラス。一方、「原動機」は、中国、ベルギーは増加したが、ポーランドが減少し、5.9%のマイナスとなった。
- 鉄鋼(448億31百万円、同 8.9%増)
3年連続のプラス。品目別にみると、「鉄鋼のフラットロール製品」は、アラブ首長国連邦、韓国が増加し、33.1%のプラス。「管・管用継手」は、マレーシア、ノルウェー、インドネシアが増加し、60.9%のプラス。一方、「鉄鋼の棒・形鋼・線」は、韓国、米国は増加したが、中国が減少し、11.6%のマイナスとなった。
- 魚介類・同調製品(342億35百万円、同 32.4%増)
4年連続のプラス、最高額を更新。品目別にみると、「魚介類」は、中国、韓国が増加し、33.4%のプラス。「魚介類の調製品」は、香港が増加し、25.4%のプラスとなった。
- 自動車の部分品(285億68百万円、同 58.0%増)
6年振りのプラス。ドイツ、中国は減少したが、米国、韓国が増加した。
- 鉱物性タール・粗製薬品(282億73百万円、同 50.8%増)
6年連続のプラス。韓国を中心に、台湾、中国も増加。
- 電気機器(204億04百万円、同 0.0%増)
3年連続のプラスで、過去最高。品目別にみると、「コンデンサー」は、マレーシア、中国が増加し、14.0%のプラス。一方、「電気回路等の機器」は、中国、韓国が減少し、11.4%のマイナス。「重電機器」は、米国は増加したが、中国、インドが減少し、0.1%の減少となった。
- 自動車(156億21百万円、同 98.5%増)
6年連続のプラス。「中古乗用車」は、ロシアが太宗で、カザフスタン、アラブ首長国連邦も増加。
- 紙・板紙(154億40百万円、同 13.7%減)
2年連続のマイナス。品目別にみると、「印刷・筆記・図画用紙」は、台湾、中国、韓国が増加し、18.0%のプラス。一方、「新聞用紙」は、中国、台湾が減少し、44.9%のマイナスとなった。

道 内 主 要 輸 出 品 目

品 目	価額:百万円	前年比	構成比	数 量	前年比
一般機械	46,687	105.0%	15.1%		
原動機	20,943	94.1%	6.8%	51,914 MT	94.5%
鉄鋼	44,831	108.9%	14.5%	453,960 MT	88.4%
魚介類・同調製品	34,235	132.4%	11.1%	137,118 MT	133.3%
自動車の部分品	28,568	158.0%	9.2%	26,238 MT	138.0%
鉱物性タール・粗製薬品	28,273	150.8%	9.2%	284,664 MT	110.8%
電気機器	20,404	100.0%	6.6%		
自動車	15,621	198.5%	5.1%	26,875 NO	175.1%
紙・板紙	15,440	86.3%	5.0%	186,295 MT	76.4%
石油製品	14,533	5.9倍	4.7%		

口 輸 入

○ 原・粗油(6,585億22百万円、前年比 60.1%増)

3年連続のプラスで、最高額を更新。アラブ首長国連邦、イラン、サウジアラビア、が増加した。原油価格の高騰もあり、輸入額の52.6%を占めている。

なお、数量ベースでも過去最高となった。

○ 魚介類・同調製品(929億36百万円、同 7.1%減)

2年振りのマイナス。品目別にみると、「かに」は、太宗を占めるロシアが減少したが、米国、中国が増加し、0.1%のプラス。「さけ・ます」は、チリやカナダは増加したが、ロシア、米国が減少し、11.7%のマイナス。また、「魚介類の調製品」は、メキシコ、タイが増加したが、中国、ロシアが減少し、2.1%のマイナスとなった。この他、「にしんの卵」や「えび」も減少した。一方、「うに」は、ロシア、北朝鮮が増加し、14.1%のプラスとなった。

○ 石炭(604億18百万円、同 3.3%増)

2年振りのプラス。ロシアが減少したが、カナダ、インドネシアが増加し、3.3%のプラスとなった。

なお、数量ベースでは減少している。

○ 石油製品(411億61百万円、同 114.4%増)

3年振りのプラス。品目別にみると、「灯油」は、韓国、中国、台湾が増加し、87.4%のプラス。「重油」は、インドネシア、韓国、リビアが全増となった。

○ 木材(307億27百万円、同 7.2%増)

3年振りのプラス。品目別にみると、「製材」は、スウェーデンは減少したが、カナダ、オーストリアが増加し、16.7%のプラス。一方、「針葉樹の丸太」は、ロシア、カナダ、米国が減少し、17.3%のマイナスとなった。

○ 一般機械(303億70百万円、同 9.9%増)

4年連続のプラスで、最高額を更新。「農業用機械」が中心で、ドイツが減少したが、ベルギーが増加となった。また、韓国からの「事務用機器」も増加した。

○ 肥料(303億35百万円、同 9.7%増)

3年連続のプラスで、最高額を更新。チリ、中国が減少したが、米国、カナダが増加した。

道 内 主 要 輸 入 品 目

品 目	価額:百万円	前年比	構成比	数 量	前年比
原・粗油	658,522	160.1	52.6%	14,026,175 KL	122.5%
魚介類・同調製品	92,936	92.9%	7.4%	195,627 MT	96.2%
石炭	60,418	103.3%	4.8%	8,031,540 MT	94.1%
石油製品	41,161	2.1倍	3.3%		
木材	30,727	107.2%	2.5%		
一般機械	30,370	109.9%	2.4%		
肥料	30,335	109.7%	2.4%	725,926 MT	96.5%
とうもろこし	28,496	106.0%	2.3%	1,624,150 MT	100.3%
ウッドチップ	24,212	102.2%	1.9%	1,378,130 MT	93.0%
飼料	21,600	93.0%	1.7%	711,469 MT	91.6%

(3)主要地域(国)別動向

イ 輸 出

アジア(1,971億65百万円、前年比 20.2%増)

7年連続のプラスで、最高額を更新。輸出額の63.8%を占める。

増加品目：鉄鋼(353億86百万円、同5.2%増)、魚介類・同調製品(295億39百万円、同36.7%増)、鉱物性タール・粗製薬品(282億73百万円、同50.8%増)、一般機械(238億88百万円、同49.2%増)、石油製品(101億30百万円、同345.0%増)

減少品目：電気機器(175億10百万円、同3.9%減)、紙・板紙(136億71百万円、同15.9%減)、鉄鋼のくず(118億49百万円、同4.5%減)、有機化合物(51億18百万円、同5.5%減)、再輸出品(24億00百万円、同68.5%減)

米国(458億20百万円、同 50.1%増)

6年振りのプラス。

増加品目：自動車の部分品(241億13百万円、同76.5%増)、一般機械(69億71百万円、同3.3%増)、鉄鋼(44億65百万円、同30.5%増)、石油製品(40億87百万円、同全増)、電気機器(9億92百万円、同4.4%増)

減少品目：金属製品(11億98百万円、同9.7%減)、再輸出品(11億23百万円、同16.1%減)、魚介類・同調製品(10億59百万円、同35.2%減)

ロシア(273億79百万円、同 5.8%増)

4年連続のプラスで、最高額を更新。

増加品目：自動車(142億99百万円、同97.8%増)、再輸出品(22億03百万円、同1,442.4%増)、ゴム製品(6億98百万円、同69.7%増)、石油製品(3億16百万円、同58.2%増)

減少品目：一般機械(25億38百万円、同41.5%減)、船舶類(24億87百万円、同69.0%減)、非金属鉱物製品(10億67百万円、同10.1%減)、魚介類・同調製品(9億18百万円、同17.2%減)

西欧(152億61百万円、同 13.9%増)

2年振りのプラス。

増加品目：鉄鋼(22億03百万円、同76.8%増)、電気機器(15億20百万円、同83.0%増)、魚介類・同調製品(11億92百万円、同7,968.8%増)、再輸出品(2億47百万円、同15.3%増)、紙・板紙(1億21百万円、同749.0%増)

減少品目：一般機械(61億01百万円、同9.1%減)、自動車の部分品(20億31百万円、同16.2%減)、金属製品(14億69百万円、同10.2%減)

道内地域別輸出額

地 域	輸出額:百万円	前年比	構成比
アジア	197,165	120.2%	63.8%
北米	46,319	140.6%	15.0%
中東欧・ロシア等	32,194	96.7%	10.4%
西欧	15,261	113.9%	4.9%
中南米	7,405	68.6%	2.4%
中東	5,094	2.1倍	1.6%
大洋州	4,391	70.3%	1.4%
アフリカ	1,022	2.3倍	0.3%

ロ 輸 入

中東(6,408億12百万円、前年比 55.5%増)

4年連続のプラスで、最高額を更新。輸入額の51.2%を占めている。

増加品目： 原・粗油(6,402億17百万円、同55.6%増)、非鉄金属(1億87百万円、同12.6%増)、敷物類(28百万円、同112.3%増)

減少品目： 肥料(2億12百万円、同10.4%減)、ゴム製品(54百万円、同13.9%減)、電気機器(27百万円、同24.9%減)

アジア(2,114億78百万円、同 20.3%増)

2年連続のプラスで、最高額を更新。

増加品目： 石油製品(383億02百万円、同105.5%増)、石炭(211億42百万円、同7.7%増)、合板(114億17百万円、同29.2%増)、電気機器(80億53百万円、同75.4%増)、非鉄金属(74億10百万円、同54.4%増)

減少品目： 魚介類・同調製品(119億84百万円、同4.8%減)、飼料(93億61百万円、同3.4%減)、家具(74億83百万円、同2.4%減)、木材(69億46百万円、同7.4%減)

米国(1,086億13百万円、同 1.5%減)

3年振りのマイナス。

増加品目： とうもろこし(269億07百万円、同7.2%増)、肥料(220億23百万円、同9.7%増)、木材(38億16百万円、同10.0%増)、粗鉱物(32億02百万円、同3.0%増)、一般機械(22億83百万円、同7.7%増)

減少品目： 魚介類・同調製品(109億89百万円、同16.7%減)、飼料(80億73百万円、同13.0%減)、馬(65億48百万円、同2.5%減)、米(34億27百万円、同14.5%減)、小麦・メスリン(29億91百万円、同0.9%減)

ロシア(820億04百万円、同 9.5%減)

4年振りのマイナス。

増加品目： 非鉄金属(58億59百万円、同73.8%増)、鉄鋼(33億10百万円、同242.3%増)、製材(11億21百万円、同2.8%増)、肥料(3億68百万円、同30.9%増)、パルプ・古紙(3億63百万円、同88.3%増)

減少品目： 魚介類・同調製品(596億31百万円、同4.6%減)、石炭(52億33百万円、同41.0%減)、木材(47億26百万円、同7.4%減)、再輸入品(23億35百万円、同72.1%減)、ウッドチップ(59百万円、同79.9%減)

道内地域別輸入額

地 域	輸入額:百万円	前年比	構成比
中東	640,812	155.5%	51.2%
アジア	211,478	120.3%	16.9%
北米	142,425	103.7%	11.4%
中東欧・ロシア等	85,877	92.0%	6.9%
大洋州	65,254	107.0%	5.2%
西欧	58,258	106.8%	4.7%
アフリカ	27,287	2.1倍	2.2%
中南米	20,647	113.6%	1.6%

2. 青 森 県

(単位:百万円)

区 分	青森県	管内		管内	前年比(%)
		前年比(%)	管内比(%)		
輸 出	113,167	136.9	23.1	489,627	121.8
輸 入	222,763	135.0	13.7	1,631,223	132.0
入()出超	109,596	133.2	9.6	1,141,596	136.9

(1) 輸 出

4年連続のプラスで、最高額を更新。

主要品目別にみると、鉄鋼(625億69百万円、同70.7%増)、一般機械(95億41百万円、同797.8%増)、鉄鋼のくず(42億80百万円、同2.1%増)、科学光学機器(33億13百万円、同24.6%増)、魚介類・同調製品(26億12百万円、同39.7%増)は増加。

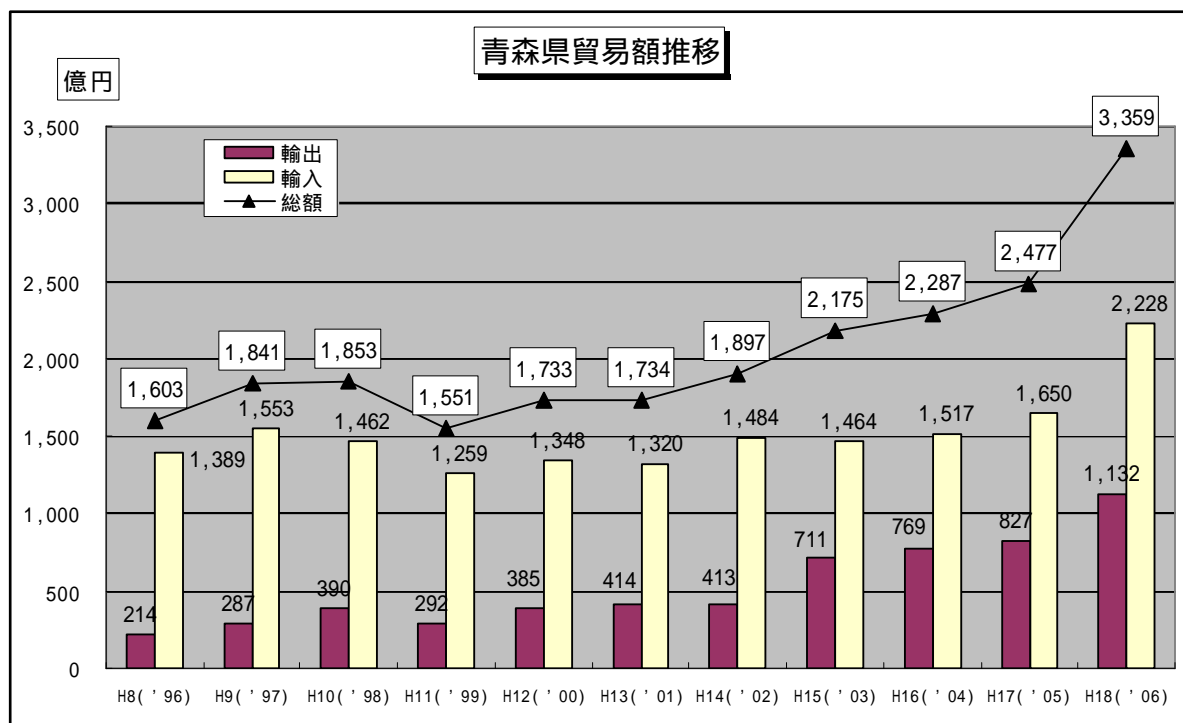
一方、電気機器(165億90百万円、同2.3%減)、船舶(96億85百万円、同31.8%減)、飼料(4億49百万円、同19.0%減)が減少した。

(2) 輸 入

3年連続のプラスで、最高額を更新。

主要品目別にみると、非鉄金属鉱(938億93百万円、同73.2%増)、石油ガス類(263億46百万円、同31.5%増)、とうもろこし(153億96百万円、同9.4%増)、ウッドチップ(146億41百万円、同6.5%増)は増加。

一方、石炭(61億12百万円、同7.9%減)、魚介類・同調製品(39億98百万円、同19.2%減)、木材(18億15百万円、同33.8%減)、パルプ・古紙(10億90百万円、同13.1%減)が減少した。



3. 岩 手 県

(単位:百万円)

区 分	岩手県	管内		管内	前年比(%)
		前年比(%)	管内比(%)		
輸 出	22,486	127.3	4.6	489,627	121.8
輸 入	16,186	110.1	1.0	1,631,223	132.0
入()出超	6,300	212.8	-0.6	1,141,596	136.9

(1) 輸 出

4年連続のプラスで、最高額を更新。

主要品目別にみると、電気機器(135億60百万円、同35.4%増)、鉄鋼(59億88百万円、同28.2%増)、紙・板紙(14億51百万円、同221.4%増)、魚介類・同調製品(1億87百万円、同7,850.7%増)が増加。

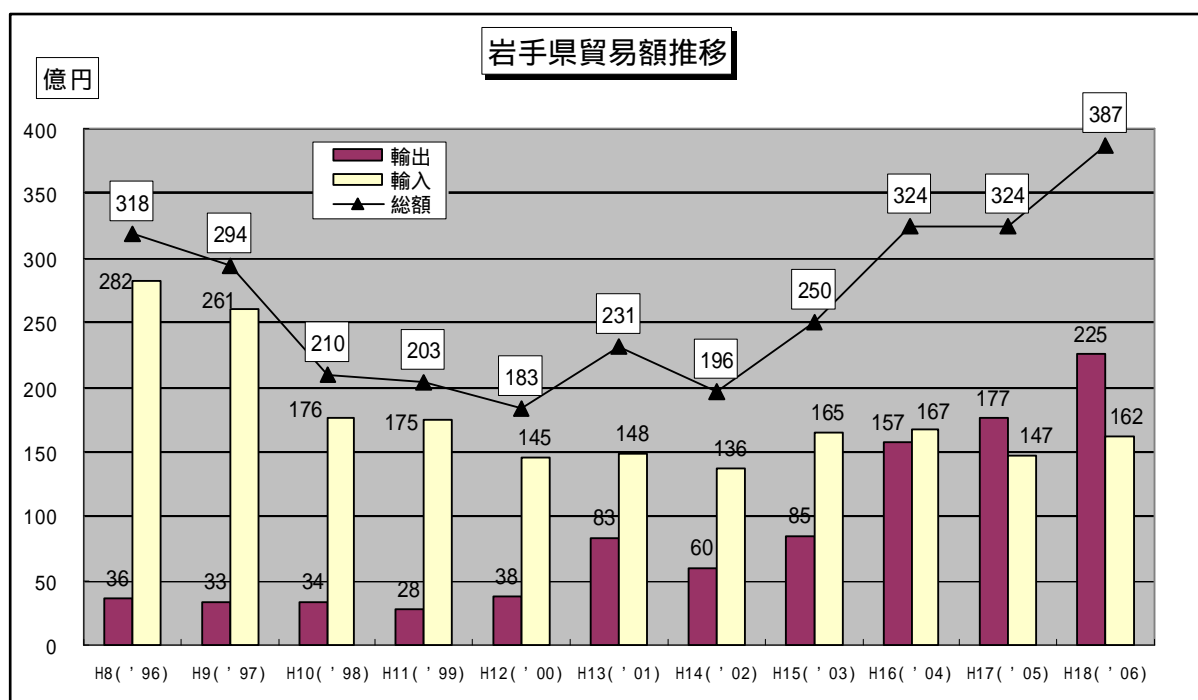
一方、金属製品(9億14百万円、同46.7%減)、一般機械(2億36百万円、同60.6%減)、自動車の部分品(91百万円、同10.2%減)が減少した。

(2) 輸 入

2年振りのプラス。

主要品目別にみると、木材(73億45百万円、同28.1%増)、とうもろこし(24億52百万円、同8.2%増)、合板(6億44百万円、同19.6%増)、大麦・はだか麦(6億35百万円、同136.2%増)、一般機械(6億01百万円、同1,880.3%増)、こうりゃん(飼料用)(4億86百万円、同6.4%増)が増加。

一方、石油製品(13億05百万円、同25.6%減)、石炭(12億17百万円、同24.2%減)、電気機器(39百万円、同92.0%減)が減少した。



4. 秋 田 県

(単位:百万円)

区 分	秋田県	管内		管内	前年比(%)
		前年比(%)	管内比(%)		
輸 出	45,124	118.8	9.2	489,627	121.8
輸 入	140,236	154.5	8.6	1,631,223	132.0
入()出超	95,111	180.2	8.3	1,141,596	136.9

(1) 輸 出

5年連続のプラスで、最高額を更新。

主要品目別にみると、一般機械(172億06百万円、同25.9%増)、自動車の部分品(110億22百万円、同14.4%増)、非鉄金属(29億72百万円、同124.2%増)、鉄鋼のくず(23億73百万円、6.2%増)、ガラス製品(10億99百万円、同1,802.0%増)は増加。

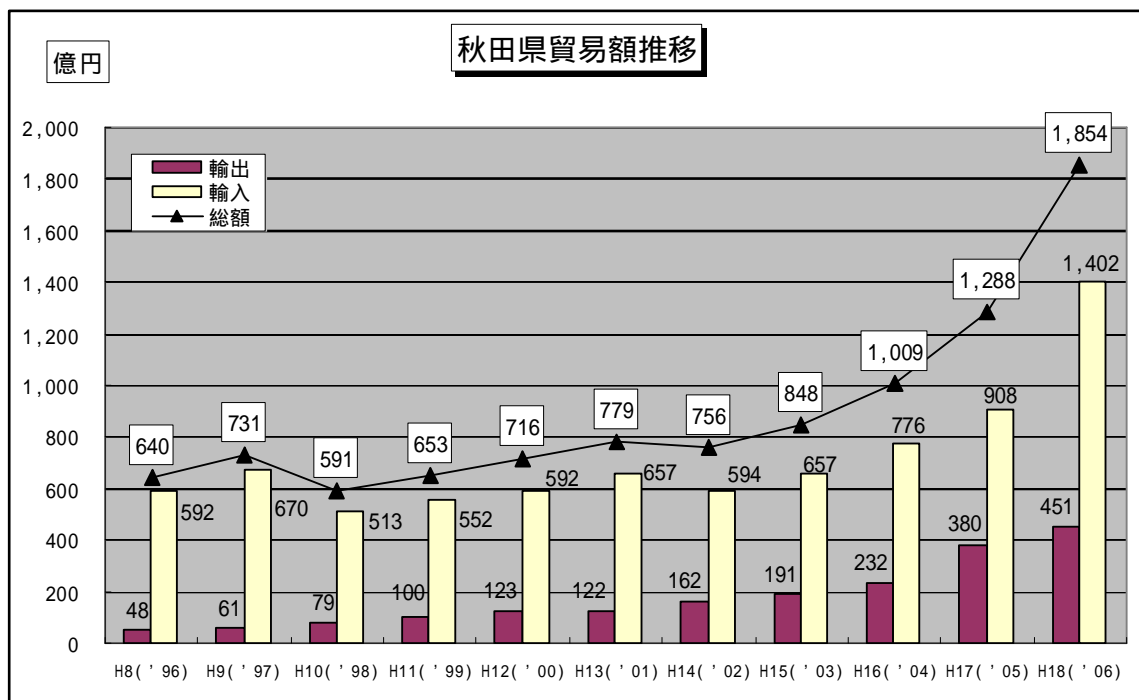
一方、パルプ・古紙(30億03百万円、同4.9%減)、紙・板紙(17億63百万円、同33.6%減)、無機化合物(16億49百万円、同12.4%減)が減少した。

(2) 輸 入

4年連続のプラスで、最高額を更新。

主要品目別にみると、非鉄金属鉱(490億82百万円、同184.1%増)、木材(253億60百万円、同29.2%増)、石炭(217億22百万円、同10.5%増)、ウッドチップ(64億16百万円、同2.4%増)、石油製品(50億08百万円、同1,604.9%増)が増加。

一方、原・粗油(60億12百万円、同30.1%減)、一般機械(11億37百万円、同45.8%減)、粗鉱物(10億60百万円、同18.4%減)が減少した。



第 1 表 年別月別総額表

区分 年月	函館税関管内総計				北海道計			
	輸 出		輸 入		輸 出		輸 入	
	千円	前年比 %	千円	前年比 %	千円	前年比 %	千円	前年比 %
平成 8 年	213,838,918	102.8	885,541,540	128.8	184,083,033	101.9	659,171,326	133.0
平成 9 年	222,879,777	104.2	944,296,156	106.6	184,677,785	100.3	695,896,936	105.6
平成 10 年	252,913,317	113.5	758,097,999	80.3	202,627,702	109.7	542,972,354	78.0
平成 11 年	229,067,855	90.6	760,710,177	100.3	187,019,371	92.3	562,095,579	103.5
平成 12 年	275,565,677	120.3	852,482,907	112.1	220,893,810	118.1	643,976,968	114.6
平成 13 年	304,138,038	110.4	913,599,557	107.2	242,220,733	109.7	701,122,235	108.9
平成 14 年	295,272,961	97.1	905,791,966	99.1	231,848,635	95.7	684,376,079	97.6
平成 15 年	310,420,922	105.1	938,246,689	103.6	211,769,561	91.3	709,610,566	103.7
平成 16 年	355,936,493	114.7	994,280,710	106.0	240,041,837	113.4	748,231,048	105.4
平成 17 年	401,947,131	112.9	1,235,600,328	124.3	263,598,301	109.8	965,144,586	129.0
1月	28,248,155	125.9	85,872,131	134.9	17,292,248	107.2	65,681,359	144.0
2月	28,936,864	112.0	84,821,609	125.4	19,809,251	110.0	67,248,155	125.6
3月	38,908,777	101.5	98,045,443	113.7	23,701,173	103.9	75,396,962	127.8
4月	36,982,613	134.6	117,878,689	143.2	23,918,773	119.8	83,125,201	140.4
5月	24,852,424	96.4	102,785,709	118.3	15,387,511	84.5	78,122,127	122.8
6月	32,525,380	116.3	78,219,127	99.6	17,808,807	96.7	57,859,912	96.1
7月	27,250,286	106.2	83,610,747	102.7	18,466,199	107.7	64,368,702	106.3
8月	33,623,935	114.5	118,260,446	133.2	24,176,015	118.1	93,176,997	136.6
9月	34,973,306	111.6	117,579,092	145.4	21,533,122	108.9	97,222,702	154.2
10月	37,531,605	116.9	116,510,062	132.0	28,276,370	116.0	95,408,702	144.9
11月	37,246,634	108.7	108,902,497	117.7	27,961,147	118.3	83,669,670	115.1
12月	40,867,152	115.7	123,114,776	126.8	25,267,685	119.7	103,864,097	135.6
平成 18 年	489,627,408	121.8	1,631,223,442	132.0	308,850,526	117.2	1,252,038,331	129.7
1月	28,884,836	102.3	132,519,961	154.3	18,496,964	107.0	95,912,608	146.0
2月	27,521,184	95.1	113,656,911	134.0	17,592,086	88.8	87,581,038	130.2
3月	46,059,962	118.4	142,582,543	145.4	29,547,074	124.7	101,358,644	134.4
4月	37,081,904	100.3	133,068,793	112.9	24,889,581	104.1	102,019,249	122.7
5月	35,678,820	143.6	151,922,565	147.8	22,612,339	147.0	119,724,378	153.3
6月	39,801,541	122.4	136,079,826	174.0	25,132,962	141.1	111,098,114	192.0
7月	40,185,844	147.5	121,319,870	145.1	26,399,779	143.0	89,181,147	138.5
8月	43,417,353	129.1	140,943,928	119.2	28,097,878	116.2	113,009,244	121.3
9月	44,741,344	127.9	139,303,868	118.5	26,252,950	121.9	111,949,179	115.1
10月	55,727,542	148.5	132,398,906	113.6	38,350,498	135.6	102,520,321	107.5
11月	41,979,848	112.7	141,633,739	130.1	24,370,341	87.2	106,876,542	127.7
12月	48,547,230	118.8	145,792,532	118.4	27,108,074	107.3	110,807,867	106.7

第 1 表 年別月別総額表

区分 年月	函 館				室 蘭			
	輸 出		輸 入		輸 出		輸 入	
	千円	前年比 %	千円	前年比 %	千円	前年比 %	千円	前年比 %
平成 8 年	10,610,073	82.1	16,516,377	139.3	29,441,733	97.8	103,820,668	147.1
平成 9 年	13,067,386	123.2	16,624,947	100.7	31,992,036	108.7	120,061,341	115.6
平成 10 年	10,915,074	83.5	10,392,639	62.5	36,991,912	115.6	75,667,096	63.0
平成 11 年	7,138,548	65.4	11,888,558	114.4	30,097,507	81.4	89,926,191	118.8
平成 12 年	6,896,455	96.6	10,457,992	88.0	24,645,606	81.9	109,191,827	121.4
平成 13 年	12,137,325	176.0	15,535,988	148.6	35,906,646	145.7	125,369,897	114.8
平成 14 年	10,709,655	88.2	14,818,533	95.4	59,039,326	164.4	143,197,561	114.2
平成 15 年	9,127,215	85.2	12,865,267	86.8	56,517,565	95.7	164,330,266	114.8
平成 16 年	11,478,475	125.8	14,064,973	109.3	70,109,915	124.0	226,570,303	137.9
平成 17 年	13,007,707	113.3	18,447,657	131.2	80,816,022	115.3	256,232,565	113.1
1月	2,013,301	100.9	1,132,689	92.3	6,693,560	144.5	15,698,328	104.1
2月	1,909,233	2,934.8	1,538,454	207.9	5,909,516	111.3	17,266,679	78.2
3月	2,116	0.1	1,161,833	174.3	8,949,799	165.9	20,536,894	113.2
4月	1,879,041	671.2	862,703	84.0	8,326,952	173.4	20,832,296	105.3
5月	235,983	12.6	989,592	82.0	3,430,602	57.3	14,106,817	66.3
6月	2,043,585	643.6	1,805,513	132.8	3,945,722	74.9	9,225,414	63.5
7月	136,475	100.7	3,272,200	186.8	6,030,265	120.1	21,276,304	114.8
8月	2,113,915	106.0	2,161,232	135.7	5,496,748	96.0	25,253,753	160.2
9月	151,444	166.9	1,538,350	166.4	8,228,209	116.6	32,768,014	157.7
10月	2,022,662	103.4	1,084,691	90.5	7,860,683	107.4	32,786,189	202.9
11月	286,459	101.6	1,514,606	109.7	6,329,244	90.8	16,240,869	77.1
12月	213,493	57.3	1,385,794	140.1	9,614,722	145.4	30,241,008	129.4
平成 18 年	14,452,720	111.1	15,272,583	82.8	105,550,190	130.6	377,665,079	147.4
1月	2,018,359	100.3	1,215,977	107.4	6,237,049	93.2	25,047,202	159.6
2月	51,731	2.7	1,676,339	109.0	5,305,763	89.8	17,624,766	102.1
3月	1,973,297	93,256.0	1,343,473	115.6	12,562,208	140.4	27,559,211	134.2
4月	234,167	12.5	841,311	97.5	8,213,784	98.6	27,680,505	132.9
5月	2,185,465	926.1	1,076,574	108.8	6,329,064	184.5	37,403,176	265.1
6月	21,521	1.1	771,489	42.7	8,611,624	218.3	31,470,906	341.1
7月	2,356,553	1,726.7	1,735,385	53.0	9,801,720	162.5	32,578,337	153.1
8月	2,145,939	101.5	2,072,556	95.9	9,238,387	168.1	39,711,172	157.2
9月	56,395	37.2	1,327,093	86.3	10,898,159	132.4	39,448,495	120.4
10月	2,851,645	141.0	1,400,097	129.1	13,068,496	166.3	29,162,598	88.9
11月	337,562	117.8	917,400	60.6	6,913,036	109.2	34,795,742	214.2
12月	220,086	103.1	894,889	64.6	8,370,900	87.1	35,182,969	116.3

第 1 表 年別月別総額表

区分 年月	苦 小 牧				小 樽			
	輸 出		輸 入		輸 出		輸 入	
	千円	前年比 %	千円	前年比 %	千円	前年比 %	千円	前年比 %
平成 8 年	128,250,804	103.0	302,717,950	127.3	3,591,525	107.7	35,964,574	121.6
平成 9 年	119,075,424	92.8	327,280,519	108.1	3,707,517	103.2	36,787,638	102.3
平成 10 年	123,399,954	103.6	262,036,242	80.1	4,647,470	125.4	30,404,065	82.6
平成 11 年	122,264,192	99.1	261,716,374	99.9	2,906,206	62.5	29,989,987	98.6
平成 12 年	150,746,072	123.3	317,777,048	121.4	4,215,939	145.1	31,047,371	103.5
平成 13 年	145,746,390	96.7	345,232,504	108.6	8,644,982	205.1	32,355,091	104.2
平成 14 年	122,940,761	84.4	326,621,170	94.6	4,607,069	53.3	28,131,028	86.9
平成 15 年	93,717,945	76.2	319,601,476	97.9	8,072,538	175.2	27,823,307	98.9
平成 16 年	95,485,057	101.9	289,807,961	90.7	9,533,284	118.1	27,926,731	100.4
平成 17 年	86,476,632	90.6	458,749,239	158.3	16,620,821	174.3	29,769,928	106.6
1月	4,537,106	72.6	32,237,916	204.8	505,001	113.0	1,924,408	91.8
2月	6,652,600	78.5	32,062,490	186.8	1,693,908	235.5	1,515,053	95.0
3月	7,310,097	72.3	38,151,676	162.7	1,296,278	152.9	1,844,039	100.5
4月	7,256,918	74.0	44,298,670	203.3	980,565	158.4	2,875,552	134.4
5月	6,218,074	96.1	40,069,392	178.5	1,103,611	183.4	3,650,284	134.5
6月	5,581,221	69.6	21,444,379	99.6	1,212,825	153.3	3,217,408	96.3
7月	6,086,858	83.9	20,011,125	104.4	1,232,398	154.1	3,087,681	109.7
8月	5,534,506	89.8	45,345,369	139.9	1,407,969	228.3	3,077,989	104.1
9月	6,221,166	79.9	45,791,113	186.4	1,521,813	167.3	2,502,641	103.1
10月	9,411,286	104.2	43,778,732	146.0	1,792,057	152.6	2,115,718	110.3
11月	13,299,238	168.8	45,876,918	152.2	1,826,326	223.6	1,922,998	85.2
12月	8,367,562	101.5	49,681,459	158.2	2,048,070	172.1	2,036,157	111.2
平成 18 年	98,535,967	113.9	630,805,228	137.5	22,540,239	135.6	31,690,128	106.5
1月	5,918,726	130.5	49,632,129	154.0	1,080,322	213.9	1,894,724	98.5
2月	7,095,897	106.7	50,532,793	157.6	1,499,008	88.5	1,611,944	106.4
3月	8,876,802	121.4	52,968,421	138.8	1,632,966	126.0	2,631,524	142.7
4月	9,380,935	129.3	56,836,254	128.3	1,333,113	136.0	2,883,781	100.3
5月	6,180,627	99.4	61,864,188	154.4	1,528,430	138.5	3,389,658	92.9
6月	7,472,717	133.9	56,373,466	262.9	1,884,247	155.4	3,535,478	109.9
7月	6,458,082	106.1	35,536,970	177.6	1,851,886	150.3	2,910,092	94.2
8月	6,767,822	122.3	52,166,730	115.0	1,834,411	130.3	2,617,770	85.0
9月	8,029,065	129.1	54,431,811	118.9	1,940,081	127.5	3,063,404	122.4
10月	12,662,083	134.5	52,788,471	120.6	2,798,327	156.2	2,259,304	106.8
11月	9,584,248	72.1	51,676,517	112.6	2,586,364	141.6	2,162,488	112.5
12月	10,108,963	120.8	55,997,478	112.7	2,571,084	125.5	2,729,961	134.1

第 1 表 年別月別総額表

区分 年月	石 狩				留 萌			
	輸 出		輸 入		輸 出		輸 入	
	千円	前年比 %	千円	前年比 %	千円	前年比 %	千円	前年比 %
平成 8 年	783,102	109.5	19,240,642	126.2	64,698	83.2	12,878,234	120.2
平成 9 年	964,339	123.1	18,273,309	95.0	186,816	288.8	10,576,779	82.1
平成 10 年	1,523,669	158.0	22,316,581	122.1	149,330	79.9	7,144,783	67.6
平成 11 年	1,464,082	96.1	33,631,792	150.7	125,299	83.9	9,775,572	136.8
平成 12 年	1,542,841	105.4	34,357,291	102.2	50,526	40.3	11,637,996	119.1
平成 13 年	9,295,087	602.5	41,044,145	119.5	1,304,705	2,582.2	7,511,955	64.5
平成 14 年	8,189,177	88.1	41,626,198	101.4	86,524	6.6	5,632,379	75.0
平成 15 年	10,528,833	128.6	48,650,761	116.9	109,085	126.1	7,043,553	125.1
平成 16 年	12,556,094	119.3	44,084,160	90.6	72,618	66.6	6,596,068	93.6
平成 17 年	17,109,303	136.3	46,489,593	105.5	96,045	132.3	6,211,871	94.2
1月	767,067	120.3	4,816,836	123.4	2,993	68.0	61,643	24.3
2月	1,521,026	145.9	5,217,543	130.6	7,870	267.8	327,940	89.2
3月	1,275,248	74.8	3,170,067	82.8	23,714	177.0	505,865	96.6
4月	1,697,366	122.5	3,223,325	103.9	3,927	79.3	460,032	61.9
5月	1,355,023	391.5	3,813,582	107.6	11,942	493.9	966,082	96.0
6月	722,683	85.5	5,625,589	170.2	-	全減	1,164,430	107.0
7月	1,853,456	255.0	4,121,301	93.4	7,248	82.6	1,000,797	105.8
8月	1,819,024	113.3	3,826,705	148.3	2,796	155.9	305,398	81.2
9月	738,744	102.6	2,397,304	87.3	1,407	128.6	297,238	107.9
10月	2,215,388	232.1	2,909,250	78.3	4,096	52.8	363,647	177.5
11月	1,902,120	151.5	2,975,239	66.2	13,740	181.6	438,113	89.4
12月	1,242,158	93.1	4,392,852	98.7	16,312	213.0	320,686	100.0
平成 18 年	21,447,891	125.4	51,768,911	111.4	179,279	186.7	4,465,104	71.9
1月	817,980	106.6	8,609,517	178.7	16,523	552.1	50,093	81.3
2月	1,123,071	73.8	6,462,323	123.9	6,000	76.2	246,856	75.3
3月	1,533,144	120.2	3,804,273	120.0	14,706	62.0	393,265	77.7
4月	2,231,595	131.5	3,848,537	119.4	14,011	356.8	304,747	66.2
5月	1,994,679	147.2	3,759,604	98.6	2,168	18.2	853,491	88.3
6月	3,392,668	469.5	5,057,816	89.9	28,563	全増	904,637	77.7
7月	1,584,493	85.5	3,281,932	79.6	11,667	161.0	513,751	51.3
8月	1,506,488	82.8	3,752,853	98.1	11,917	426.2	502,605	164.6
9月	1,796,930	243.2	2,605,663	108.7	11,683	830.3	143,445	48.3
10月	2,512,520	113.4	3,316,821	114.0	13,227	322.9	118,585	32.6
11月	1,242,254	65.3	3,191,976	107.3	6,449	46.9	282,693	64.5
12月	1,712,069	137.8	4,077,596	92.8	42,365	259.7	150,936	47.1

第 1 表 年別月別総額表

区分 年月	札 幌				千 歳			
	輸 出		輸 入		輸 出		輸 入	
	千円	前年比 %	千円	前年比 %	千円	前年比 %	千円	前年比 %
平成 8 年	3,568,309	106.0	34,618,925	133.1	3,667,123	138.8	20,686,976	318.8
平成 9 年	3,408,632	95.5	30,432,965	87.9	8,844,733	241.2	18,812,247	90.9
平成 10 年	3,081,640	90.4	25,312,609	83.2	17,785,037	201.1	10,241,790	54.4
平成 11 年	2,338,159	75.9	27,401,777	108.3	15,324,725	86.2	10,605,269	103.5
平成 12 年	2,293,746	98.1	30,694,914	112.0	23,271,680	151.9	11,500,267	108.4
平成 13 年	2,875,111	125.3	26,018,410	84.8	16,728,003	71.9	13,846,229	120.4
平成 14 年	2,939,173	102.2	23,087,928	88.7	16,220,347	97.0	10,373,648	74.9
平成 15 年	4,046,021	137.7	21,052,782	91.2	14,994,026	92.4	10,037,293	96.8
平成 16 年	4,135,107	102.2	21,428,081	101.8	22,363,289	149.1	8,248,292	82.2
平成 17 年	4,820,857	116.6	24,098,660	112.5	23,480,391	105.0	8,479,143	102.8
1月	275,669	118.4	1,313,577	121.5	1,482,649	106.5	776,375	201.9
2月	251,054	100.2	1,144,449	124.6	1,269,950	90.2	313,876	107.8
3月	237,982	78.1	1,229,601	102.0	1,692,693	95.3	460,922	84.6
4月	452,548	176.4	2,179,632	113.2	1,432,120	82.7	554,525	126.0
5月	259,549	87.5	2,583,195	129.0	1,616,181	94.1	536,455	114.3
6月	347,357	85.6	2,772,973	98.7	1,885,197	97.2	682,553	26.7
7月	301,417	96.8	2,203,661	85.9	1,974,911	101.5	760,849	154.3
8月	336,799	140.5	2,952,392	131.5	3,949,858	127.2	624,545	66.9
9月	324,526	137.9	1,914,234	112.7	2,326,460	119.7	623,157	123.0
10月	775,867	144.5	1,690,765	118.3	2,349,737	120.7	752,088	197.9
11月	600,286	92.6	2,368,317	121.4	1,738,021	102.2	1,167,521	136.1
12月	657,803	157.9	1,745,864	109.3	1,762,614	100.3	1,226,277	311.9
平成 18 年	5,109,643	106.0	23,730,414	98.5	24,898,771	106.0	16,183,984	190.9
1月	288,526	104.7	1,419,323	108.1	1,583,220	106.8	1,084,511	139.7
2月	352,152	140.3	1,344,012	117.4	1,538,767	121.2	1,435,315	457.3
3月	512,270	215.3	1,992,916	162.1	1,770,414	104.6	762,185	165.4
4月	351,746	77.7	1,370,557	62.9	2,081,216	145.3	968,610	174.7
5月	439,668	169.4	2,066,449	80.0	1,810,352	112.0	926,599	172.7
6月	384,316	110.6	2,542,086	91.7	1,917,494	101.7	609,636	89.3
7月	338,187	112.2	2,923,784	132.7	1,941,635	98.3	1,469,925	193.2
8月	535,121	158.9	2,353,857	79.7	4,479,763	113.4	735,718	117.8
9月	532,157	164.0	1,877,349	98.1	1,920,503	82.6	1,415,940	227.2
10月	540,775	69.7	1,715,124	101.4	1,811,306	77.1	3,678,720	489.1
11月	393,872	65.6	2,381,613	100.6	2,022,086	116.3	1,678,558	143.8
12月	440,853	67.0	1,743,344	99.9	2,022,015	114.7	1,418,267	115.7

第 1 表 年別月別総額表

区分 年月	釧 路				網 走			
	輸 出		輸 入		輸 出		輸 入	
	千円	前年比 %	千円	前年比 %	千円	前年比 %	千円	前年比 %
平成 8 年	3,138,352	138.9	97,280,708	129.4	-	-	-	-
平成 9 年	1,477,154	47.1	87,959,930	90.4	793,175	全増	4,029,949	全増
平成 10 年	1,769,448	119.8	75,874,319	86.3	1,096,783	138.3	2,796,755	69.4
平成 11 年	3,333,396	188.4	61,331,058	80.8	333,645	30.4	3,485,121	124.6
平成 12 年	4,810,186	144.3	56,181,845	91.6	601,739	180.4	4,058,704	116.5
平成 13 年	6,214,491	129.2	58,703,540	104.5	1,064,412	176.9	3,278,998	80.8
平成 14 年	4,375,643	70.4	57,914,477	98.7	765,382	71.9	3,027,712	92.3
平成 15 年	6,220,094	142.2	61,779,142	106.7	359,059	46.9	2,987,186	98.7
平成 16 年	6,690,472	107.6	70,394,381	113.9	404,811	112.7	3,164,392	105.9
平成 17 年	7,296,323	109.1	68,776,550	97.7	828,246	204.6	4,526,094	143.0
1月	341,671	79.7	5,109,453	138.4	1,453	20.3	134,626	114.5
2月	367,798	76.5	5,394,473	113.6	-	-	23,435	74.8
3月	798,752	194.7	6,372,291	97.5	-	全減	-	全減
4月	668,126	152.2	5,003,690	93.1	6,423	85.1	364,600	181.0
5月	401,303	97.2	5,512,105	96.0	18,733	29.6	381,264	103.2
6月	505,607	159.0	7,672,903	127.9	16,308	49.1	492,647	133.3
7月	354,527	72.3	4,906,273	72.8	17,111	190.9	813,478	380.2
8月	285,600	57.1	6,643,037	95.5	6,102	85.3	319,392	78.4
9月	522,441	90.0	6,217,530	99.8	180,928	2,553.3	317,343	71.0
10月	912,901	189.2	4,381,248	67.7	388,263	157.4	485,126	110.4
11月	1,242,654	87.3	5,946,873	95.0	174,246	1,426.5	667,060	236.2
12月	894,943	123.7	5,616,674	99.4	18,679	166.4	527,123	192.4
平成 18 年	6,969,481	95.5	67,826,138	98.6	1,407,269	169.9	2,812,578	62.1
1月	392,807	115.0	5,061,930	99.1	7,290	501.7	154,623	114.9
2月	392,412	106.7	5,297,045	98.2	135,057	全増	4,134	17.6
3月	374,137	46.8	8,046,896	126.3	120,842	全増	91,236	全増
4月	389,660	58.3	4,994,246	99.8	91,038	1,417.4	88,971	24.4
5月	375,568	93.6	5,014,474	91.0	180,957	966.0	285,975	75.0
6月	484,150	95.8	6,351,495	82.8	400,810	2,457.8	322,156	65.4
7月	673,087	189.9	5,832,659	118.9	98,807	577.4	318,618	39.2
8月	269,687	94.4	6,140,638	92.4	141,868	2,324.9	232,364	72.8
9月	600,839	115.0	4,566,200	73.4	45,354	25.1	538,590	169.7
10月	1,194,102	130.8	4,836,796	110.4	103,408	26.6	197,490	40.7
11月	744,528	59.9	6,353,047	106.8	4,637	2.7	306,791	46.0
12月	1,078,504	120.5	5,330,712	94.9	77,201	413.3	271,630	51.5

第1表 年別月別総額表

区分 年月	紋 別				十 勝			
	輸 出		輸 入		輸 出		輸 入	
	千円	前年比 %	千円	前年比 %	千円	前年比 %	千円	前年比 %
平成8年	-	-	-	-	-	-	-	-
平成9年	145,958	全増	5,338,721	全増	-	-	-	-
平成10年	231,209	158.4	5,077,199	95.1	-	-	-	-
平成11年	191,836	83.0	5,072,934	99.9	691	全増	511,699	全増
平成12年	228,632	119.2	5,609,482	110.6	619	89.6	2,974,381	581.3
平成13年	251,836	110.1	4,395,307	78.4	14,511	2,344.3	3,056,047	102.7
平成14年	263,248	104.5	5,866,172	133.5	-	全減	3,338,449	109.2
平成15年	502,566	190.9	6,836,226	116.5	1,371,881	全増	2,723,629	81.6
平成16年	528,751	105.2	8,707,225	127.4	430,594	31.4	3,053,904	112.1
平成17年	423,754	80.1	9,386,248	107.8	594,577	138.1	5,811,611	190.3
1月	13,673	106.6	502,336	179.0	50,858	994.9	207,086	40.9
2月	1,178	19.9	14,697	9.6	93,695	99.8	1,340,342	1,545.2
3月	1,171	6.3	35,089	15.0	-	-	573,506	132.6
4月	46,608	113.2	513,298	89.7	52,675	全増	155,196	35.9
5月	40,127	66.4	952,960	105.8	116,085	91.8	87,033	89.3
6月	112,285	100.1	916,048	80.2	-	-	538,088	305.1
7月	54,082	87.1	726,801	71.0	66,388	213.7	120,959	44.4
8月	37,805	83.4	836,727	178.9	-	全減	680,516	2,234.2
9月	47,299	99.1	1,143,926	148.2	100,875	全増	454,566	97.4
10月	26,919	53.6	1,325,297	109.2	114,001	670.6	1,162,919	509.2
11月	26,145	55.4	1,247,486	120.2	-	-	470,036	161.5
12月	16,462	65.7	1,171,583	128.9	-	全減	21,364	64.4
平成18年	511,115	120.6	8,535,616	90.9	560,161	94.2	3,995,470	68.7
1月	9,833	71.9	375,143	74.7	90,636	178.2	17,038	8.2
2月	1,200	101.9	109,466	744.8	-	全減	16,646	1.2
3月	463	39.5	28,798	82.1	100,804	全増	916,476	159.8
4月	41,261	88.5	568,942	110.8	-	-	196,026	126.3
5月	86,411	215.3	943,015	99.0	3,000	2.6	827,856	951.2
6月	94,335	84.0	959,987	104.8	-	-	766,823	142.5
7月	69,653	128.8	727,352	100.1	116,491	175.5	53,986	44.6
8月	62,560	165.5	722,606	86.4	122,492	全増	19,050	2.8
9月	47,287	100.0	913,337	79.8	-	全減	455,674	100.2
10月	45,316	168.3	863,302	65.1	126,738	111.2	229,832	19.8
11月	32,497	124.3	1,145,496	91.8	-	-	462,980	98.5
12月	20,299	123.3	1,178,172	100.6	-	-	33,083	154.9

第 1 表 年別月別総額表

区分 年月	根 室				稚 内			
	輸 出		輸 入		輸 出		輸 入	
	千円	前年比 %	千円	前年比 %	千円	前年比 %	千円	前年比 %
平成 8 年	341,146	89.9	3,822,850	115.3	626,168	157.1	11,623,422	130.2
平成 9 年	296,027	86.8	4,016,277	105.1	718,588	114.8	15,702,314	135.1
平成 10 年	284,037	95.9	4,799,156	119.5	752,139	104.7	10,909,120	69.5
平成 11 年	375,361	132.2	5,390,640	112.3	1,125,724	149.7	11,368,607	104.2
平成 12 年	486,666	129.7	6,411,569	118.9	1,103,103	98.0	12,076,281	106.2
平成 13 年	667,931	137.2	7,095,630	110.7	1,369,303	124.1	17,678,494	146.4
平成 14 年	422,486	63.3	8,675,770	122.3	1,289,844	94.2	12,065,054	68.2
平成 15 年	578,771	137.0	8,045,405	92.7	5,623,962	436.0	15,834,273	131.2
平成 16 年	371,201	64.1	8,305,985	103.2	5,882,169	104.6	15,878,592	100.3
平成 17 年	215,889	58.2	8,216,976	98.9	11,811,734	200.8	19,948,451	125.6
1月	5,874	119.7	814,193	191.7	601,373	776.0	951,893	113.7
2月	4,559	6.8	638,341	109.6	126,864	150.7	450,383	56.8
3月	48,930	267.4	889,107	115.6	2,064,393	2,169.3	466,072	55.9
4月	27,230	136.6	969,342	112.2	1,088,274	190.3	832,340	101.7
5月	15,286	106.7	716,083	98.6	565,012	230.9	3,757,283	333.1
6月	26,958	45.8	517,510	72.3	1,409,059	470.6	1,784,457	137.4
7月	13,152	130.5	408,804	116.7	337,911	99.6	1,658,469	128.9
8月	21,266	46.3	255,497	77.7	3,163,627	839.4	894,445	75.6
9月	14,214	31.3	287,616	132.1	1,153,596	333.8	969,670	98.7
10月	13,062	88.6	481,638	35.8	389,448	60.7	2,091,394	182.5
11月	16,916	68.9	822,367	100.0	505,752	19.8	2,011,267	147.6
12月	8,442	18.0	1,416,478	122.1	406,425	164.3	4,080,778	96.9
平成 18 年	338,988	157.0	7,139,093	86.9	6,348,812	53.8	10,148,005	50.9
1月	6,002	102.2	740,004	90.9	29,691	4.9	610,394	64.1
2月	2,498	54.8	972,334	152.3	88,530	69.8	247,065	54.9
3月	19,274	39.4	668,078	75.1	55,747	2.7	151,892	32.6
4月	69,436	255.0	775,355	80.0	457,619	42.0	661,407	79.5
5月	19,853	129.9	591,175	82.6	1,476,097	261.3	722,144	19.2
6月	14,948	55.4	516,412	99.8	425,569	30.2	915,727	51.3
7月	31,731	241.3	343,329	84.0	1,065,787	315.4	955,027	57.6
8月	36,339	170.9	243,163	95.2	945,084	29.9	1,738,162	194.3
9月	45,335	318.9	173,058	60.2	329,162	28.5	989,120	102.0
10月	36,006	275.7	517,207	107.4	586,549	150.6	1,435,974	68.7
11月	19,263	113.9	662,272	80.5	483,545	95.6	858,969	42.7
12月	38,303	453.7	936,706	66.1	405,432	99.8	862,124	21.1

第 1 表 年別月別総額表

区分 年月	青 森 県				青 森			
	輸 出		輸 入		輸 出		輸 入	
	千円	前年比 %	千円	前年比 %	千円	前年比 %	千円	前年比 %
平成 8 年	21,359,975	103.1	138,907,999	114.6	569,277	52.8	43,236,750	114.4
平成 9 年	28,736,934	134.5	155,323,888	111.8	212,909	37.4	49,379,387	114.2
平成 10 年	39,044,165	135.9	146,241,380	94.2	6,190,900	2,907.8	39,561,557	80.1
平成 11 年	29,214,722	74.8	125,882,504	86.1	719,787	11.6	42,147,550	106.5
平成 12 年	38,544,141	131.9	134,779,994	107.1	192,649	26.8	40,562,598	96.2
平成 13 年	41,424,008	107.5	131,984,294	97.9	6,332,487	3,287.1	42,223,696	104.1
平成 14 年	41,268,107	99.6	148,396,265	112.4	2,999,536	47.4	44,220,928	104.7
平成 15 年	71,078,900	172.2	146,421,417	98.7	8,219,169	274.0	45,364,604	102.6
平成 16 年	76,943,265	108.3	151,730,378	103.6	11,667,336	142.0	45,253,215	99.8
平成 17 年	82,689,033	107.5	164,976,918	108.7	11,875,571	101.8	44,995,651	99.4
1月	7,676,664	217.5	13,596,021	127.4	1,510,832	203.8	5,294,393	151.6
2月	5,370,104	108.8	10,496,908	137.9	848,705	102.6	3,878,289	221.2
3月	9,714,980	83.9	14,538,846	70.0	1,025,125	69.7	5,225,971	113.6
4月	9,009,928	217.1	26,894,150	207.5	1,126,558	107.4	4,597,693	93.7
5月	5,684,693	126.5	17,173,637	110.8	941,794	131.0	9,001,591	129.6
6月	8,897,647	138.0	10,168,361	93.5	1,012,630	121.5	1,609,819	50.9
7月	4,526,644	88.2	11,189,208	96.4	668,524	50.6	1,701,802	76.1
8月	4,698,136	77.1	13,388,650	112.6	1,144,877	113.0	3,368,323	96.5
9月	8,155,078	101.9	10,575,730	104.4	1,148,727	84.2	2,342,297	137.6
10月	4,970,636	103.1	11,225,141	79.0	1,194,916	135.0	1,961,735	44.1
11月	3,708,342	47.8	15,131,202	123.4	565,499	96.3	4,158,650	111.3
12月	10,276,181	102.8	10,599,064	80.0	687,384	80.4	1,855,088	38.8
平成 18 年	113,166,583	136.9	222,763,004	135.0	12,032,894	101.3	79,281,095	176.2
1月	5,893,113	76.8	22,679,739	166.8	661,965	43.8	11,436,085	216.0
2月	4,731,124	88.1	15,703,718	149.6	863,393	101.7	9,126,799	235.3
3月	10,518,080	108.3	30,399,905	209.1	1,011,408	98.7	9,498,988	181.8
4月	6,802,839	75.5	15,359,090	57.1	1,069,883	95.0	3,296,467	71.7
5月	7,417,012	130.5	20,415,787	118.9	554,327	58.9	8,301,149	92.2
6月	9,226,964	103.7	14,566,730	143.3	1,005,196	99.3	7,206,085	447.6
7月	8,187,584	180.9	20,547,341	183.6	1,170,208	175.0	5,469,017	321.4
8月	9,217,287	196.2	14,829,776	110.8	1,289,060	112.6	5,510,423	163.6
9月	12,706,158	155.8	13,118,493	124.0	1,094,745	95.3	2,579,085	110.1
10月	11,233,644	226.0	14,872,683	132.5	811,482	67.9	4,138,695	211.0
11月	11,592,261	312.6	18,358,915	121.3	1,116,787	197.5	5,619,976	135.1
12月	15,640,517	152.2	21,910,827	206.7	1,384,440	201.4	7,098,326	382.6

第 1 表 年別月別総額表

区分 年月	青森空港				八 戸			
	輸 出		輸 入		輸 出		輸 入	
	千円	前年比 %	千円	前年比 %	千円	前年比 %	千円	前年比 %
平成 8 年	132,719	889.2	10,383	77.3	20,657,979	105.2	95,660,866	114.7
平成 9 年	134,717	101.5	20,871	201.0	28,389,308	137.4	105,923,630	110.7
平成 10 年	77,202	57.3	93,606	448.5	32,776,063	115.5	106,586,217	100.6
平成 11 年	249,954	323.8	249,265	266.3	28,244,981	86.2	83,485,689	78.3
平成 12 年	210,932	84.4	287,621	115.4	38,140,560	135.0	93,929,775	112.5
平成 13 年	415,661	197.1	234,330	81.5	34,675,860	90.9	89,526,268	95.3
平成 14 年	1,034,198	248.8	46,263	19.7	37,234,373	107.4	104,129,074	116.3
平成 15 年	36,122	3.5	63,864	138.0	62,823,609	168.7	100,992,949	97.0
平成 16 年	40,067	110.9	65,328	102.3	65,235,862	103.8	106,411,835	105.4
平成 17 年	47,148	117.7	11,849	18.1	70,766,314	108.5	119,969,418	112.7
1月	1,573	78.8	3,389	37.7	6,164,259	221.2	8,298,239	115.8
2月	1,484	33.5	466	4.6	4,519,915	110.1	6,618,153	113.1
3月	4,277	146.3	600	5.0	8,685,578	86.0	9,312,275	57.7
4月	2,066	130.5	3,038	50.7	7,881,304	254.3	22,293,419	276.8
5月	830	79.7	248	3.9	4,742,069	125.6	8,171,798	95.6
6月	5,419	104.6	-	全減	7,879,598	140.5	8,558,542	111.0
7月	2,595	58.0	1,080	21.4	3,855,525	101.3	9,486,326	101.3
8月	2,082	44.9	244	3.9	3,551,177	69.9	10,020,083	119.3
9月	4,443	83.0	814	62.7	7,001,908	105.5	8,232,619	97.7
10月	5,985	140.9	-	全減	3,769,735	95.9	9,263,406	94.8
11月	8,814	380.9	-	全減	3,134,029	43.7	10,972,552	128.8
12月	7,580	402.5	1,970	81.2	9,581,217	104.8	8,742,006	103.4
平成 18 年	113,236	240.2	15,310	129.2	101,020,453	142.8	143,466,599	119.6
1月	9,184	583.9	447	13.2	5,221,964	84.7	11,243,207	135.5
2月	6,922	466.4	619	132.8	3,860,809	85.4	6,576,300	99.4
3月	13,117	306.7	1,711	285.2	9,493,555	109.3	20,899,206	224.4
4月	11,571	560.1	2,141	70.5	5,721,385	72.6	12,060,482	54.1
5月	7,855	946.4	2,312	932.3	6,854,830	144.6	12,112,326	148.2
6月	5,627	103.8	-	全減	8,216,141	104.3	7,360,645	86.0
7月	8,120	312.9	-	全減	7,009,256	181.8	15,078,324	158.9
8月	8,022	385.3	492	201.6	7,920,205	223.0	9,318,861	93.0
9月	11,687	263.0	252	31.0	11,599,726	165.7	10,539,156	128.0
10月	9,449	157.9	4,117	全増	10,412,713	276.2	10,729,871	115.8
11月	9,018	102.3	2,453	全増	10,466,456	334.0	12,736,486	116.1
12月	12,664	167.1	766	38.9	14,243,413	148.7	14,811,735	169.4

第1表 年別月別総額表

区分 年月	岩手県				宮古			
	輸 出		輸 入		輸 出		輸 入	
	千円	前年比 %	千円	前年比 %	千円	前年比 %	千円	前年比 %
平成8年	3,601,813	120.6	28,232,450	115.5	1,196,822	124.6	13,363,680	102.2
平成9年	3,324,793	92.3	26,080,809	92.4	274,925	23.0	11,686,121	87.4
平成10年	3,385,084	101.8	17,616,184	67.5	376,307	136.9	7,388,438	63.2
平成11年	2,787,919	82.4	17,519,604	99.5	3,614	1.0	7,893,902	106.8
平成12年	3,790,181	136.0	14,508,810	82.8	5,000	138.4	6,032,854	76.4
平成13年	8,328,021	219.7	14,792,230	102.0	3,389,215	67,784.3	5,907,194	97.9
平成14年	5,963,827	71.6	13,620,771	92.1	100,106	3.0	5,304,043	89.8
平成15年	8,473,809	142.1	16,479,548	121.0	15,535	15.5	7,784,557	146.8
平成16年	15,705,317	185.3	16,692,402	101.3	55,764	359.0	6,012,247	77.2
平成17年	17,668,270	112.5	14,707,064	88.1	8,716	15.6	5,111,074	85.0
1月	1,157,353	103.4	1,026,291	73.4	-	全減	368,590	72.6
2月	1,413,601	122.0	899,872	89.7	-	-	485,546	113.5
3月	1,953,091	110.9	1,415,646	120.8	1,493	全増	432,401	90.7
4月	1,556,815	112.6	1,023,234	72.7	-	-	361,536	63.0
5月	938,566	72.9	1,462,676	71.5	-	-	336,905	71.1
6月	1,689,265	111.4	1,901,525	119.9	2,603	1,049.6	1,018,913	237.6
7月	1,203,001	94.2	1,550,313	85.2	-	全減	406,496	60.7
8月	1,507,184	134.9	1,174,507	75.7	1,508	全増	331,344	49.8
9月	1,572,600	128.1	1,041,747	81.7	-	-	359,595	81.7
10月	1,322,883	103.5	869,344	80.5	1,523	全増	296,317	59.1
11月	1,818,415	164.3	1,397,742	126.0	1,589	全増	539,436	117.9
12月	1,535,496	104.2	944,167	75.9	-	全減	173,995	44.6
平成18年	22,485,948	127.3	16,186,330	110.1	27,068	310.6	6,284,963	123.0
1月	1,789,911	154.7	1,178,431	114.8	-	-	544,422	147.7
2月	1,514,211	107.1	1,675,426	186.2	384	全増	636,684	131.1
3月	1,927,371	98.7	1,418,460	100.2	-	全減	616,424	142.6
4月	1,974,367	126.8	1,134,165	110.8	1,580	全増	506,977	140.2
5月	1,657,692	176.6	906,849	62.0	-	-	405,357	120.3
6月	1,822,911	107.9	1,426,085	75.0	-	全減	473,019	46.4
7月	2,167,874	180.2	1,128,836	72.8	-	-	441,941	108.7
8月	1,791,044	118.8	1,602,023	136.4	-	全減	629,612	190.0
9月	2,007,421	127.6	1,073,132	103.0	1,569	全増	644,732	179.3
10月	2,032,668	153.7	1,922,590	221.2	23,535	1,545.3	548,982	185.3
11月	1,807,857	99.4	1,240,676	88.8	-	全減	358,529	66.5
12月	1,992,621	129.8	1,479,657	156.7	-	-	478,284	274.9

第 1 表 年別月別総額表

区分 年月	大 船 渡				釜 石			
	輸 出		輸 入		輸 出		輸 入	
	千円	前年比 %	千円	前年比 %	千円	前年比 %	千円	前年比 %
平成 8 年	370,052	291.3	9,228,118	122.5	2,034,939	107.1	5,640,652	147.4
平成 9 年	216,980	58.6	9,415,455	102.0	2,832,888	139.2	4,979,233	88.3
平成 10 年	81,787	37.7	5,201,062	55.2	2,926,990	103.3	5,026,684	101.0
平成 11 年	429	0.5	5,475,165	105.3	2,783,876	95.1	4,150,537	82.6
平成 12 年	21,735	5,066.4	5,874,142	107.3	3,763,446	135.2	2,601,814	62.7
平成 13 年	1,322,363	6,084.0	6,179,438	105.2	3,616,443	96.1	2,705,598	104.0
平成 14 年	2,187,504	165.4	5,548,229	89.8	3,676,217	101.7	2,768,499	102.3
平成 15 年	5,771,938	263.9	5,316,685	95.8	2,686,336	73.1	3,378,306	122.0
平成 16 年	11,724,568	203.1	6,221,005	117.0	3,924,985	146.1	4,459,150	132.0
平成 17 年	12,990,629	110.8	5,763,079	92.6	4,668,925	119.0	3,832,911	86.0
1月	966,551	100.2	306,808	54.8	190,802	123.8	350,893	106.3
2月	892,680	92.3	311,686	64.1	520,921	272.7	102,640	114.9
3月	1,234,103	105.7	429,218	107.8	717,495	121.0	554,027	186.4
4月	1,163,667	121.7	317,556	64.7	393,148	92.1	344,142	100.2
5月	821,414	82.4	940,827	132.6	117,152	40.4	184,944	21.5
6月	914,040	85.5	500,381	54.8	772,622	173.0	382,231	156.7
7月	1,077,583	115.7	866,962	115.9	125,418	37.2	276,855	68.8
8月	962,744	103.6	436,175	70.6	542,932	289.6	406,988	151.3
9月	970,039	100.3	399,215	76.6	602,561	231.5	282,937	90.4
10月	1,245,101	128.6	321,341	86.3	76,259	24.7	251,686	122.3
11月	1,373,182	164.7	406,965	194.6	443,644	162.6	451,341	102.0
12月	1,369,525	141.0	525,945	271.9	165,971	36.4	244,227	36.9
平成 18 年	16,391,760	126.2	6,056,264	105.1	6,067,120	129.9	3,845,103	100.3
1月	1,119,780	115.9	305,351	99.5	670,131	351.2	328,658	93.7
2月	1,167,406	130.8	670,689	215.2	346,421	66.5	368,053	358.6
3月	1,429,636	115.8	423,892	98.8	497,735	69.4	378,144	68.3
4月	1,487,082	127.8	437,432	137.7	485,705	123.5	189,756	55.1
5月	1,146,806	139.6	209,076	22.2	510,886	436.1	292,416	158.1
6月	1,356,850	148.4	613,459	122.6	466,061	60.3	339,607	88.8
7月	1,413,033	131.1	428,953	49.5	754,841	601.9	257,942	93.2
8月	1,403,599	145.8	551,379	126.4	387,445	71.4	421,032	103.5
9月	1,410,888	145.4	247,348	62.0	594,964	98.7	181,052	64.0
10月	1,490,234	119.7	962,154	299.4	518,899	680.4	411,454	163.5
11月	1,407,407	102.5	615,672	151.3	400,450	90.3	266,475	59.0
12月	1,559,039	113.8	590,859	112.3	433,582	261.2	410,514	168.1

第 1 表 年別月別総額表

区分 年月	秋 田 県				秋田船川			
	輸 出		輸 入		輸 出		輸 入	
	千円	前年比 %	千円	前年比 %	千円	前年比 %	千円	前年比 %
平成 8 年	4,794,097	131.9	59,229,765	127.9	4,630,177	132.6	42,369,095	124.6
平成 9 年	6,140,265	128.1	66,994,523	113.1	6,118,815	132.2	58,216,041	137.4
平成 10 年	7,856,366	127.9	51,268,081	76.5	7,856,366	128.4	51,268,081	88.1
平成 11 年	10,045,843	127.9	55,212,490	107.7	10,045,843	127.9	55,212,490	107.7
平成 12 年	12,337,545	122.8	59,217,135	107.3	12,337,545	122.8	59,217,135	107.3
平成 13 年	12,165,276	98.6	65,700,798	110.9	12,165,276	98.6	65,700,798	110.9
平成 14 年	16,192,392	133.1	59,398,851	90.4	15,646,224	128.6	59,394,226	90.4
平成 15 年	19,098,652	117.9	65,735,158	110.7	17,029,158	108.8	65,677,280	110.6
平成 16 年	23,246,074	121.7	77,626,882	118.1	21,983,323	129.1	77,503,127	118.0
平成 17 年	37,991,527	163.4	90,771,760	116.9	37,045,788	168.5	90,689,495	117.0
1月	2,121,890	127.8	5,568,460	93.6	2,023,354	124.9	5,565,700	93.8
2月	2,343,908	133.9	6,176,674	112.6	2,218,770	143.5	6,171,506	112.6
3月	3,539,533	162.1	6,693,989	125.8	3,410,807	170.4	6,687,174	125.7
4月	2,497,097	126.2	6,836,104	78.3	2,399,754	125.3	6,834,366	78.3
5月	2,841,654	159.4	6,027,269	105.6	2,810,614	164.1	6,013,314	105.6
6月	4,129,661	261.2	8,289,329	142.0	4,050,720	271.0	8,278,511	142.4
7月	3,054,442	145.0	6,502,524	87.5	2,962,263	150.6	6,495,361	87.7
8月	3,242,600	191.6	10,520,292	148.3	3,145,142	195.9	10,512,830	148.5
9月	3,712,506	158.6	8,738,913	135.8	3,631,623	165.8	8,732,709	135.8
10月	2,961,716	181.4	9,006,875	126.4	2,942,102	186.0	8,996,699	126.5
11月	3,758,730	211.4	8,703,883	134.7	3,737,388	219.0	8,698,575	134.7
12月	3,787,790	137.3	7,707,448	127.5	3,713,251	140.5	7,702,750	127.5
平成 18 年	45,124,351	118.8	140,235,777	154.5	44,993,621	121.5	140,098,267	154.5
1月	2,704,848	127.5	12,749,183	229.0	2,699,461	133.4	12,738,224	228.9
2月	3,683,763	157.2	8,696,729	140.8	3,680,200	165.9	8,683,482	140.7
3月	4,067,437	114.9	9,405,534	140.5	4,065,828	119.2	9,397,945	140.5
4月	3,415,117	136.8	14,556,289	212.9	3,415,117	142.3	14,549,942	212.9
5月	3,991,777	140.5	10,875,551	180.4	3,990,361	142.0	10,871,373	180.8
6月	3,618,704	87.6	8,988,897	108.4	3,599,073	88.9	8,977,388	108.4
7月	3,430,607	112.3	10,462,546	160.9	3,399,969	114.8	10,452,606	160.9
8月	4,311,144	133.0	11,502,885	109.3	4,297,258	136.6	11,493,735	109.3
9月	3,774,815	101.7	13,163,064	150.6	3,752,302	103.3	13,148,148	150.6
10月	4,110,732	138.8	13,083,312	145.3	4,103,136	139.5	13,062,781	145.2
11月	4,209,389	112.0	15,157,606	174.1	4,208,618	112.6	15,146,566	174.1
12月	3,806,018	100.5	11,594,181	150.4	3,782,298	101.9	11,576,077	150.3

第 1 表 年別月別総額表

区分 年月	船 川				能 代			
	輸 出		輸 入		輸 出		輸 入	
	千円	前年比 %	千円	前年比 %	千円	前年比 %	千円	前年比 %
平成 8 年					163,920	115.2	16,860,670	137.1
平成 9 年					21,450	13.1	8,778,482	52.1
平成 10 年					-	全減	-	全減
平成 11 年								
平成 12 年								
平成 13 年	(平成6年7月1日機構改正により廃止)				(平成9年7月1日機構改正により廃止)			
平成 14 年								
平成 15 年								
平成 16 年								
平成 17 年								
1月								
2月								
3月								
4月								
5月								
6月								
7月								
8月								
9月								
10月								
11月								
12月								
平成 18 年								
1月								
2月								
3月								
4月								
5月								
6月								
7月								
8月								
9月								
10月								
11月								
12月								

第 1 表 年別月別総額表

区分 年月	秋田空港			
	輸 出		輸 入	
		前年比		前年比
	千円	%	千円	%
平成 8 年	-	-	-	-
平成 9 年	-	-	-	-
平成 10 年	-	-	-	-
平成 11 年	-	-	-	-
平成 12 年	-	-	-	-
平成 13 年	-	-	-	-
平成 14 年	546,168	全増	4,625	全増
平成 15 年	2,069,494	378.9	57,878	1,251.4
平成 16 年	1,262,751	61.0	123,755	213.8
平成 17 年	945,739	74.9	82,265	66.5
1月	98,536	242.9	2,760	17.0
2月	125,138	61.3	5,168	117.9
3月	128,726	70.8	6,815	343.3
4月	97,343	152.4	1,738	46.2
5月	31,040	44.7	13,955	124.8
6月	78,941	91.4	10,818	50.9
7月	92,179	66.2	7,163	29.1
8月	97,458	112.2	7,462	54.2
9月	80,883	53.4	6,204	124.5
10月	19,614	38.3	10,176	101.9
11月	21,342	29.9	5,308	82.0
12月	74,539	63.8	4,698	92.2
平成 18 年	130,730	13.8	137,510	167.2
1月	5,387	5.5	10,959	397.1
2月	3,563	2.8	13,247	256.3
3月	1,609	1.2	7,589	111.4
4月	-	全減	6,347	365.2
5月	1,416	4.6	4,178	29.9
6月	19,631	24.9	11,509	106.4
7月	30,638	33.2	9,940	138.8
8月	13,886	14.2	9,150	122.6
9月	22,513	27.8	14,916	240.4
10月	7,596	38.7	20,531	201.8
11月	771	3.6	11,040	208.0
12月	23,720	31.8	18,104	385.4

第 2 表 輸出入国別表

(管内)

国 名	輸 出 額		輸 入 額	
	平成 1 8 年	平成 1 7 年	平成 1 8 年	平成 1 7 年
	千円	千円	千円	千円
総 額	489,627,408	401,947,131	1,631,223,442	1,235,600,328
<u>アジア</u>	<u>338,842,250</u>	<u>269,644,330</u>	<u>307,623,360</u>	<u>247,424,491</u>
大韓民国	93,777,788	65,464,730	56,764,851	34,619,871
北朝鮮	292,435	252,651	1,378,608	1,154,552
中華人民共和国	99,836,744	74,696,140	124,785,261	114,916,720
台湾	64,792,629	50,621,500	8,407,809	4,798,354
香港	30,751,153	25,510,689	164,117	195,316
ベトナム	3,020,385	3,864,189	3,369,340	4,954,793
タイ	14,434,186	14,375,345	12,846,689	10,898,621
シンガポール	3,770,004	7,674,288	599,565	936,344
マレーシア	16,870,423	17,852,332	21,059,598	15,760,786
フィリピン	1,012,128	1,296,406	12,806,744	11,221,052
インドネシア	7,785,590	6,279,455	50,406,257	38,523,938
ラオス	139,827	233,770	28,088	2,758
ミャンマー	1,927	11,765	165,685	165,894
インド	1,592,654	1,096,296	14,120,734	8,719,962
パキスタン	256,330	240,978	850	-
スリランカ	60,455	27,789	641,108	443,688
バングラデシュ	183,775	50,040	35,267	28,985
ネパール	184,387	1,765	326	-
アジア N I E s	193,091,574	149,271,207	65,936,342	40,549,885
A S E A N	47,065,351	51,612,618	101,320,579	82,545,488
<u>中東</u>	<u>5,495,323</u>	<u>2,837,299</u>	<u>667,522,793</u>	<u>432,022,128</u>
イラン	59,840	41,584	31,837,566	224,284
パーレーン	952,068	3,053	-	-
サウジアラビア	164,544	126,821	166,378,714	151,893,236
クウェート	48,778	87,504	66,535,094	51,271,655
カタール	6,468	7,710	38,284,773	11,827,241
オマーン	10,338	4,690	4,255,532	6,564,532
イスラエル	5,007	8,262	332,815	364,534
ヨルダン	70,976	118,726	1,141	814,663
アラブ首長国連邦	4,170,984	2,388,766	359,897,158	209,061,983
<u>西欧</u>	<u>30,083,389</u>	<u>17,956,015</u>	<u>98,103,453</u>	<u>77,746,999</u>
アイスランド	-	693	429,898	560,257
ノルウェー	1,989,911	1,071,180	2,764,063	2,817,811
スウェーデン	111,633	103,537	10,884,865	9,542,864
デンマーク	93,022	101,814	2,088,925	3,205,673
英国	536,762	597,889	7,721,968	6,680,182
アイルランド	86,758	52,888	1,940,302	1,527,156
オランダ	10,920,228	2,095,032	2,652,332	2,655,662
ベルギー	1,999,526	1,080,534	3,745,576	1,982,973
フランス	2,350,827	1,067,879	15,971,264	11,855,135
ドイツ	6,884,055	6,332,184	19,638,455	18,316,765
スイス	94,561	95,302	315,662	548,094
スペイン	3,600,738	2,548,983	5,234,675	445,794
イタリア	997,211	778,668	4,867,719	5,198,477
フィンランド	69,128	1,864,583	7,996,799	6,479,482
オーストリア	288,549	136,266	5,778,290	4,047,162

第 2 表 輸出入国別表

(管 内)

国 名	輸 出 額		輸 入 額	
	平成 1 8 年	平成 1 7 年	平成 1 8 年	平成 1 7 年
	千円	千円	千円	千円
E U	33,173,156	24,679,386	91,277,297	74,170,216
E F T A	2,084,472	1,167,175	3,509,623	3,926,162
中東欧・ロシア等	<u>33,516,049</u>	<u>34,209,195</u>	<u>109,040,168</u>	<u>115,258,685</u>
カザフスタン	313,421	2,547	723,532	532,872
ポーランド	4,484,815	7,304,433	466,734	565,160
ロシア	27,987,539	26,302,503	103,736,471	111,751,799
ハンガリー	616,301	520,324	296,561	270,688
ルーマニア	-	-	1,670,799	836,659
ブルガリア	-	-	110,809	147,145
エストニア	68,974	64,270	349,577	202,768
ラトビア	-	-	787,037	498,010
ウクライナ	15,346	1,765	123,990	98,496
チェコ	-	-	568,425	241,881
スロバキア	4,579	1,831	152,278	78,089
北米	<u>57,393,961</u>	<u>45,218,790</u>	<u>217,380,821</u>	<u>198,023,789</u>
グリーンランド(デンマーク)	-	-	101,304	360,254
カナダ	533,181	2,427,205	57,935,490	41,374,674
アメリカ合衆国	56,860,780	42,791,585	159,344,027	156,288,861
中南米	<u>18,415,654</u>	<u>25,146,680</u>	<u>76,350,265</u>	<u>48,217,131</u>
メキシコ	1,039,141	555,366	8,087,354	4,576,979
コスタリカ	607,958	237,612	1,241	-
パナマ	15,668,309	23,181,758	-	-
ベネズエラ	3,142	4,636	913,904	890,505
エクアドル	561	-	1,512,663	1,813,785
ペルー	184,434	85,011	12,691,969	3,683,477
ボリビア	35,152	28,736	12,559,759	4,566,833
チリ	218,195	91,968	26,588,246	22,333,043
ブラジル	178,761	191,681	9,151,036	9,304,583
ウルグアイ	5,622	1,185	3,599,727	838,391
アルゼンチン	337,365	542,975	1,244,366	204,565
アフリカ	<u>1,271,920</u>	<u>490,179</u>	<u>28,551,783</u>	<u>13,484,497</u>
リビア	-	-	2,055,252	-
エジプト	296,440	225,970	34,871	35,115
ベナン	163,202	-	-	-
ナイジェリア	238,382	86,833	15,660,711	-
マダガスカル	259,817	-	-	-
南アフリカ共和国	86,243	73,159	9,759,977	13,215,079
大洋州	<u>4,608,862</u>	<u>6,444,643</u>	<u>126,612,125</u>	<u>103,413,036</u>
オーストラリア	2,901,196	2,916,077	107,725,610	85,233,313
パプアニューギニア	9,771	28,781	3,546,996	3,498,597
ニュージーランド	1,643,831	1,662,945	13,341,818	13,484,473
バヌアツ	-	1,829,460	-	-
ソロモン	-	-	259,256	235,104
ニューカレドニア(仏)	-	-	1,735,458	945,549
特殊地域	-	-	<u>38,674</u>	<u>9,572</u>

第 2 表 輸出入国別表

(北海道)

国 名	輸 出 額		輸 入 額	
	平成 1 8 年	平成 1 7 年	平成 1 8 年	平成 1 7 年
	千円	千円	千円	千円
総 額	308,850,526	263,598,301	1,252,038,331	965,144,586
<u>アジア</u>	<u>197,165,318</u>	<u>164,034,546</u>	<u>211,477,860</u>	<u>175,783,909</u>
大韓民国	54,978,081	40,981,796	46,283,077	31,086,946
中華人民共和国	65,291,396	48,720,800	93,886,674	89,982,511
台湾	20,445,506	17,453,041	6,030,655	3,119,010
香港	18,342,598	10,177,905	129,597	95,312
ベトナム	2,255,145	3,279,133	2,669,498	3,272,769
タイ	12,486,023	12,701,395	9,310,384	8,511,649
シンガポール	2,642,211	7,261,866	538,885	801,949
マレーシア	11,253,415	15,103,779	14,726,448	11,980,066
インドネシア	6,194,313	5,380,582	24,844,684	15,929,366
インド	1,565,846	1,028,650	10,241,574	8,521,128
アジア N I E s	96,408,396	75,874,608	52,982,214	35,103,217
A S E A N	35,607,677	45,085,681	52,856,292	41,351,116
<u>中東</u>	<u>5,094,499</u>	<u>2,459,373</u>	<u>640,812,269</u>	<u>412,003,174</u>
イラン	59,840	41,584	31,466,689	13,256
サウジアラビア	164,544	124,916	166,378,714	144,072,908
クウェート	48,778	87,504	55,162,985	43,125,990
カタール	6,468	7,710	26,517,320	8,936,194
オマーン	10,338	4,690	4,255,532	6,564,532
アラブ首長国連邦	3,776,144	2,014,760	356,702,658	208,931,293
<u>西欧</u>	<u>15,260,670</u>	<u>13,397,280</u>	<u>58,257,530</u>	<u>54,541,193</u>
ノルウェー	1,989,911	1,071,180	1,790,164	1,855,838
スウェーデン	83,960	100,299	5,102,078	4,177,179
デンマーク	25,990	87,450	1,929,197	3,081,200
英国	505,113	579,039	7,358,757	6,553,675
オランダ	1,040,728	495,344	2,523,149	2,359,414
ベルギー	1,995,723	1,077,754	3,505,151	1,865,332
フランス	2,333,327	1,037,879	4,723,873	3,636,603
ドイツ	5,342,624	5,214,185	13,489,349	15,439,577
イタリア	489,937	336,962	4,729,835	5,166,091
フィンランド	68,214	1,864,583	5,554,086	4,786,465
オーストリア	288,549	136,266	4,366,499	2,430,621
E U	17,670,872	19,615,490	57,442,623	53,119,962
E F T A	2,075,983	1,160,382	2,491,783	2,646,411
<u>中東欧・ロシア等</u>	<u>32,194,252</u>	<u>33,278,013</u>	<u>85,876,814</u>	<u>93,343,243</u>
ポーランド	4,397,891	7,304,433	466,734	560,919
ロシア	27,378,736	25,885,822	82,003,742	90,650,529
<u>北米</u>	<u>46,318,558</u>	<u>32,943,144</u>	<u>142,425,221</u>	<u>137,350,000</u>
カナダ	498,734	2,423,212	33,711,193	26,686,158
アメリカ合衆国	45,819,824	30,519,932	108,612,724	110,303,588
<u>中南米</u>	<u>7,404,777</u>	<u>10,793,652</u>	<u>20,646,844</u>	<u>18,168,779</u>
メキシコ	601,916	554,664	703,739	637,038
パナマ	5,983,809	9,186,758	-	-
チリ	215,415	90,887	10,596,671	9,954,971
ブラジル	133,090	188,441	5,586,771	6,260,405
<u>アフリカ</u>	<u>1,021,650</u>	<u>442,377</u>	<u>27,287,463</u>	<u>12,967,138</u>
エジプト	296,440	225,970	30,535	30,759
ナイジェリア	82,417	75,605	15,660,711	-
南アフリカ共和国	80,023	36,585	9,527,086	12,702,687
<u>大洋州</u>	<u>4,390,802</u>	<u>6,249,916</u>	<u>65,254,330</u>	<u>60,987,150</u>
オーストラリア	2,782,577	2,810,569	52,687,182	47,978,962
ニュージーランド	1,575,687	1,604,122	12,233,312	12,696,855
<u>特殊地域</u>	-	-	-	-

第 2 表 輸出入国別表

(函 館)

国 名	輸 出 額		輸 入 額	
	平成 1 8 年	平成 1 7 年	平成 1 8 年	平成 1 7 年
	千円	千円	千円	千円
総 額	14,452,720	13,007,707	15,272,583	18,447,657
<u>アジア</u>	<u>8,326,425</u>	<u>1,861,514</u>	<u>5,846,454</u>	<u>7,799,403</u>
大韓民国	597,286	830,667	633,006	1,042,465
中華人民共和国	1,572,088	766,543	4,613,033	6,226,854
台湾	488,362	248,583	117,487	47,071
香港	5,620,810	-	-	-
ベトナム	-	6,002	90,158	121,136
タイ	12,879	-	364,243	330,412
アジア N I E s	6,706,458	1,086,250	750,493	1,089,536
A S E A N	12,879	13,002	454,401	473,415
<u>西欧</u>	-	-	<u>722,165</u>	<u>1,774,202</u>
アイスランド	-	-	118,981	106,954
ノルウェー	-	-	169,059	269,079
デンマーク	-	-	54,730	1,036,747
英国	-	-	32,372	35,835
アイルランド	-	-	-	15,212
オランダ	-	-	173,777	140,359
ドイツ	-	-	147,559	170,016
E U	-	-	587,244	1,565,708
<u>中東欧・ロシア等</u>	<u>54,007</u>	<u>84,013</u>	<u>4,603,864</u>	<u>6,422,699</u>
ロシア	54,007	84,013	4,394,634	6,255,160
エストニア	-	-	170,972	146,989
ウクライナ	-	-	38,258	-
チェコ	-	-	-	20,550
<u>北米</u>	<u>76,908</u>	-	<u>1,879,977</u>	<u>2,029,016</u>
カナダ	-	-	330,852	399,515
アメリカ合衆国	76,908	-	1,549,125	1,629,501
<u>中南米</u>	<u>5,995,380</u>	<u>9,232,720</u>	<u>980,936</u>	<u>422,337</u>
メキシコ	-	-	385,982	221,402
パナマ	5,975,320	9,181,320	-	-
ペルー	-	1,522	335,911	57,170
チリ	-	-	106,449	82,908
アルゼンチン	20,060	49,878	152,594	60,857
<u>大洋州</u>	-	<u>1,829,460</u>	<u>1,239,187</u>	-
オーストラリア	-	-	1,239,187	-
バヌアツ	-	1,829,460	-	-

第 2 表 輸出入国別表

(室 蘭)

国 名	輸 出 額		輸 入 額	
	平成 1 8 年	平成 1 7 年	平成 1 8 年	平成 1 7 年
	千円	千円	千円	千円
総 額	105,550,190	80,816,022	377,665,079	256,232,565
<u>アジア</u>	<u>87,466,435</u>	<u>65,525,436</u>	<u>23,547,763</u>	<u>22,024,369</u>
大韓民国	36,827,755	26,472,636	3,469,847	2,591,433
中華人民共和国	26,676,866	14,903,567	7,875,406	10,964,068
台湾	5,377,655	4,370,019	1,695,603	-
香港	2,639,542	2,313,345	-	-
ベトナム	369,987	374,917	594,869	1,181,913
タイ	4,513,490	4,396,195	30,541	121,309
シンガポール	410,206	4,754,023	378	331,909
マレーシア	3,869,463	2,383,452	80,363	82,613
インドネシア	5,006,958	4,044,240	4,079,911	665
インド	1,521,832	841,002	5,720,617	6,750,459
アジア N I E s	45,255,158	37,910,023	5,165,828	2,923,342
A S E A N	14,422,785	16,624,867	4,786,290	1,718,409
<u>中東</u>	<u>2,925,584</u>	<u>498,342</u>	<u>310,665,634</u>	<u>199,164,899</u>
イラン	-	-	4,265,792	-
バーレーン	944,698	-	-	-
サウジアラビア	45,103	11,685	30,501,891	28,009,812
カタール	-	-	478,894	-
オマーン	-	-	4,255,532	6,564,532
イスラエル	-	-	30,516	172,806
アラブ首長国連邦	1,935,783	486,657	271,133,009	164,417,749
<u>西欧</u>	<u>5,032,385</u>	<u>5,397,296</u>	<u>1,134,181</u>	<u>818,694</u>
ノルウェー	1,981,508	1,069,565	240,233	260,680
オランダ	357,826	64,447	150,430	63,872
ベルギー	1,672,557	853,400	387,549	-
フランス	-	137,465	156,401	151,875
ドイツ	137,633	205	101,144	110,729
スペイン	643,751	1,209,557	27,314	20,100
フィンランド	3,090	1,838,871	62,848	-
E U	3,050,877	4,327,038	965,899	558,014
<u>中東欧・ロシア等</u>	<u>129,548</u>	<u>1,396,874</u>	<u>4,849,980</u>	<u>3,938,674</u>
カザフスタン	-	-	723,532	532,872
ロシア	129,548	1,396,874	4,046,235	3,405,802
<u>北米</u>	<u>9,378,034</u>	<u>6,700,620</u>	<u>6,982,292</u>	<u>4,179,618</u>
カナダ	409,615	2,327,120	5,827,978	1,646,457
アメリカ合衆国	8,968,419	4,373,500	1,154,314	2,533,161
<u>中南米</u>	<u>594,073</u>	<u>712,745</u>	<u>7,487,172</u>	<u>7,156,011</u>
メキシコ	501,073	537,860	-	-
ベネズエラ	-	-	913,904	890,505
チリ	-	-	4,629,104	6,183,635
ブラジル	93,000	133,281	-	81,871
ウルグアイ	-	-	1,944,164	-
<u>アフリカ</u>	<u>-</u>	<u>-</u>	<u>3,703,862</u>	<u>5,502,408</u>
ジンバブエ	-	-	-	205,775
南アフリカ共和国	-	-	3,703,862	5,296,633
<u>大洋州</u>	<u>24,131</u>	<u>584,709</u>	<u>19,294,195</u>	<u>13,447,892</u>
オーストラリア	24,131	584,709	19,294,195	13,447,892
<u>特殊地域</u>	<u>-</u>	<u>-</u>	<u>-</u>	<u>-</u>

第 2 表 輸出入国別表

(苫小牧)

国 名	輸 出 額		輸 入 額	
	平成 1 8 年	平成 1 7 年	平成 1 8 年	平成 1 7 年
	千円	千円	千円	千円
総 額	98,535,967	86,476,632	630,805,228	458,749,239
<u>アジア</u>	<u>53,633,859</u>	<u>50,447,821</u>	<u>114,143,467</u>	<u>87,250,428</u>
大韓民国	7,195,230	4,071,148	23,722,993	15,130,372
中華人民共和国	18,043,099	13,832,121	51,595,389	44,800,254
台湾	6,806,800	4,760,203	3,887,955	2,770,647
香港	8,303,982	6,576,633	104,564	78,666
ベトナム	1,567,105	2,727,290	951,334	650,125
タイ	6,036,733	6,406,246	3,674,040	3,888,780
シンガポール	1,637,067	2,131,994	166,107	358,083
マレーシア	2,323,951	8,037,158	10,099,916	7,537,483
フィリピン	477,013	316,846	470,145	526,286
インドネシア	758,267	838,082	15,371,821	9,593,777
インド	31,964	165,840	3,756,206	1,677,535
アジア N I E s	23,943,079	17,539,978	27,881,619	18,337,768
A S E A N	12,832,462	20,719,543	30,827,676	22,657,018
<u>中東</u>	<u>2,147,311</u>	<u>1,955,868</u>	<u>329,929,000</u>	<u>212,737,329</u>
イラン	59,840	41,584	27,190,518	12,936
サウジアラビア	119,441	113,231	135,876,823	116,063,096
クウェート	46,644	85,930	55,162,985	43,124,333
カタール	6,468	7,710	26,038,426	8,936,194
アラブ首長国連邦	1,825,924	1,526,331	85,569,649	44,513,544
<u>西欧</u>	<u>3,507,272</u>	<u>2,990,909</u>	<u>47,205,224</u>	<u>42,647,892</u>
スウェーデン	2,021	1,061	3,117,583	2,830,357
デンマーク	25,990	1,627	965,287	1,003,078
英国	305,806	306,139	7,167,263	6,111,424
アイルランド	86,758	52,888	1,884,218	1,264,019
オランダ	242,817	67,409	1,771,511	1,774,304
ベルギー	66,147	50,446	2,567,481	1,707,969
フランス	311,691	3,599	3,921,622	3,028,802
ドイツ	2,224,584	2,397,129	10,927,465	12,208,049
イタリア	33,408	79,582	4,277,752	4,537,276
フィンランド	41,137	15,214	5,238,639	4,478,307
オーストリア	2,982	6,957	4,297,457	2,326,251
E U	7,861,661	10,287,657	47,911,542	42,996,190
<u>中東欧・ロシア等</u>	<u>4,903,424</u>	<u>7,808,785</u>	<u>11,929,964</u>	<u>9,413,485</u>
ポーランド	4,367,061	7,297,083	425,562	537,939
ロシア	487,304	508,345	9,320,084	7,608,201
<u>北米</u>	<u>32,570,990</u>	<u>21,783,657</u>	<u>64,874,199</u>	<u>62,145,978</u>
カナダ	65,375	90,178	15,075,073	12,750,943
アメリカ合衆国	32,505,615	21,693,479	49,799,126	49,395,035
<u>中南米</u>	<u>775,886</u>	<u>810,771</u>	<u>7,881,185</u>	<u>5,762,149</u>
チリ	214,682	90,887	2,624,035	721,074
ブラジル	3,974	23,402	4,932,966	4,553,957
<u>アフリカ</u>	<u>772,569</u>	<u>407,776</u>	<u>23,572,626</u>	<u>7,199,117</u>
リビア	-	-	2,055,252	-
エジプト	296,440	225,970	30,535	30,759
ナイジェリア	76,442	71,156	15,660,711	-
南アフリカ共和国	80,023	35,671	5,812,249	7,140,898
<u>大洋州</u>	<u>224,656</u>	<u>271,045</u>	<u>31,269,563</u>	<u>31,592,861</u>
オーストラリア	139,862	131,745	23,252,987	23,033,761
ニュージーランド	80,770	135,015	8,016,576	8,559,100
<u>特殊地域</u>	<u>-</u>	<u>-</u>	<u>-</u>	<u>-</u>

第 2 表 輸出入国別表

(小 樽)

国 名	輸 出 額		輸 入 額	
	平成 1 8 年	平成 1 7 年	平成 1 8 年	平成 1 7 年
	千円	千円	千円	千円
総 額	22,540,239	16,620,821	31,690,128	29,769,928
<u>アジア</u>	<u>5,696,262</u>	<u>4,902,176</u>	<u>11,712,972</u>	<u>10,815,203</u>
大韓民国	106,214	136,969	48,691	-
北朝鮮	286,885	249,932	1,327,152	1,072,108
中華人民共和国	5,263,696	4,477,196	9,614,857	9,631,907
台湾	-	4,032	283	-
ベトナム	35,837	18,208	231,553	-
タイ	3,630	12,097	11,882	16,848
シンガポール	-	-	376	1,015
マレーシア	-	-	13,807	26,714
インドネシア	-	2,242	32,593	1,676
インド	-	-	431,778	64,935
アジア N I E s	106,214	141,001	49,350	1,015
A S E A N	39,467	34,047	290,211	46,253
<u>西欧</u>	<u>430</u>	<u>61,356</u>	<u>102,285</u>	<u>172,814</u>
アイスランド	-	-	4,110	6,372
ノルウェー	-	-	9,946	-
スウェーデン	-	-	-	1,682
デンマーク	-	-	-	28,396
英国	-	1,163	15,763	30,802
フランス	-	-	25,520	11,461
ドイツ	-	60,193	992	38,418
イタリア	-	-	37,506	55,239
E U	68,974	125,626	105,995	182,807
<u>中東欧・ロシア等</u>	<u>16,053,770</u>	<u>10,488,810</u>	<u>10,361,003</u>	<u>8,290,834</u>
ポーランド	-	-	-	1,701
ロシア	15,978,178	10,424,540	10,343,237	8,274,469
ハンガリー	-	-	14,776	10,760
エストニア	68,974	64,270	2,990	2,344
チェコ	-	-	-	1,560
<u>北米</u>	<u>718,352</u>	<u>1,141,456</u>	<u>7,550,068</u>	<u>8,376,249</u>
グリーンランド(デンマーク)	-	-	-	43,348
カナダ	9,329	-	1,026,531	1,246,277
アメリカ合衆国	709,023	1,141,456	6,523,537	7,086,624
<u>中南米</u>	<u>-</u>	<u>-</u>	<u>122,643</u>	<u>340,145</u>
ブラジル	-	-	121,030	340,145
<u>アフリカ</u>	<u>71,425</u>	<u>27,023</u>	<u>-</u>	<u>-</u>
セネガル	71,425	-	-	-
アンゴラ	-	27,023	-	-
<u>大洋州</u>	<u>-</u>	<u>-</u>	<u>1,841,157</u>	<u>1,774,683</u>
オーストラリア	-	-	689,224	535,208
ニュージーランド	-	-	1,151,933	1,239,475
<u>特殊地域</u>	<u>-</u>	<u>-</u>	<u>-</u>	<u>-</u>

第 2 表 輸出入国別表

(石 狩)

国 名	輸 出 額		輸 入 額	
	平成 1 8 年	平成 1 7 年	平成 1 8 年	平成 1 7 年
	千円	千円	千円	千円
総 額	<u>21,447,891</u>	<u>17,109,303</u>	<u>51,768,911</u>	<u>46,489,593</u>
<u>アジア</u>	<u>16,528,436</u>	<u>15,470,306</u>	<u>29,515,109</u>	<u>21,955,318</u>
大韓民国	7,051,768	6,126,106	13,672,280	9,479,034
北朝鮮	-	-	21,342	15,831
中華人民共和国	5,803,967	5,495,832	9,742,195	7,441,572
台湾	2,078,381	2,004,669	105,269	146,575
香港	337,650	476,198	16,844	1,556
ベトナム	235,656	137,019	798,901	540,103
タイ	80,757	506,538	3,249,705	2,765,730
シンガポール	220,976	116,292	301,424	57,045
マレーシア	311,526	246,674	890,365	854,003
フィリピン	1,606	80,368	8,783	5,255
インドネシア	221,762	277,492	682,480	642,734
ネパール	184,387	-	-	-
アジア N I E s	9,688,775	8,723,265	14,095,817	9,684,210
A S E A N	1,072,283	1,367,501	5,947,268	4,868,686
<u>中東</u>	<u>14,437</u>	<u>1,772</u>	<u>8,691</u>	<u>1,657</u>
イラン	-	-	8,691	-
クウェート	-	-	-	1,657
アラブ首長国連邦	14,437	1,772	-	-
<u>西欧</u>	<u>571,964</u>	<u>233,867</u>	<u>1,930,254</u>	<u>2,554,750</u>
アイスランド	-	-	104,766	229,209
ノルウェー	-	-	299,225	201,376
スウェーデン	-	-	760,769	774,156
デンマーク	-	2,132	75,137	406,947
英国	-	-	14,192	8,610
アイルランド	-	-	-	30,815
オランダ	910	90,578	32,496	11,368
ドイツ	453,281	138,939	408,834	638,353
スペイン	101,391	-	-	31,906
イタリア	230	-	46,361	87,561
フィンランド	16,152	-	105,538	113,438
E U	571,964	233,867	1,473,112	2,130,317
<u>中東欧・ロシア等</u>	<u>3,774,552</u>	<u>1,063,509</u>	<u>9,488,852</u>	<u>10,682,759</u>
カザフスタン	238,372	-	-	-
ロシア	3,532,056	1,063,509	9,488,852	10,675,751
<u>北米</u>	<u>385,594</u>	<u>308,824</u>	<u>7,336,574</u>	<u>8,517,643</u>
グリーンランド(デンマーク)	-	-	37,782	53,453
カナダ	9,312	-	1,348,277	2,143,386
アメリカ合衆国	376,282	308,824	5,950,515	6,320,804
<u>中南米</u>	<u>733</u>	-	<u>888,849</u>	<u>564,273</u>
エクアドル	-	-	94,463	56,897
チリ	733	-	522,876	241,755
ブラジル	-	-	135,041	256,212
アルゼンチン	-	-	136,469	9,409
<u>アフリカ</u>	<u>169,177</u>	<u>6,664</u>	<u>1,490</u>	-
ベナン	163,202	-	-	-
ナイジェリア	5,975	4,449	-	-
<u>大洋州</u>	<u>2,998</u>	<u>24,361</u>	<u>2,599,092</u>	<u>2,213,193</u>
オーストラリア	2,998	-	1,332,976	1,433,186
ニュージーランド	-	24,361	1,266,116	780,007

第 2 表 輸出入国別表

(留 萌)

国 名	輸 出 額		輸 入 額	
	平成 1 8 年	平成 1 7 年	平成 1 8 年	平成 1 7 年
	千円	千円	千円	千円
<u>総 額</u>	<u>179,279</u>	<u>96,045</u>	<u>4,465,104</u>	<u>6,211,871</u>
<u>アジア</u>	<u>25,428</u>	<u>31,822</u>	<u>632,838</u>	<u>1,350,898</u>
中華人民共和国	25,428	31,822	479,349	801,705
マレーシア	-	-	153,489	549,193
アジアNIEs	-	-	-	-
ASEAN	-	-	153,489	549,193
<u>中東欧・ロシア等</u>	<u>153,851</u>	<u>49,384</u>	<u>2,312,473</u>	<u>2,326,306</u>
ロシア	153,851	49,384	2,312,473	2,326,306
<u>北米</u>	<u>-</u>	<u>14,839</u>	<u>1,519,793</u>	<u>2,534,667</u>
カナダ	-	-	966,310	1,473,625
アメリカ合衆国	-	14,839	553,483	1,061,042

第 2 表 輸出入国別表

(札 幌)

国 名	輸 出 額		輸 入 額	
	平成 1 8 年	平成 1 7 年	平成 1 8 年	平成 1 7 年
	千円	千円	千円	千円
総 額	5,109,643	4,820,857	23,730,414	24,098,660
<u>アジア</u>	<u>2,589,598</u>	<u>2,737,706</u>	<u>3,288,798</u>	<u>4,007,117</u>
大韓民国	201,376	193,091	604,878	426,544
北朝鮮	-	-	504	52,887
中華人民共和国	1,853,995	2,122,954	2,244,227	2,949,805
台湾	87,109	87,685	-	27,313
香港	62,027	22,544	-	-
タイ	226,550	192,639	191,268	196,070
シンガポール	127,000	90,665	35,634	30,342
マレーシア	1,380	3,865	122,167	137,555
ミャンマー	-	-	84,865	116,685
インド	11,672	21,808	5,255	6,477
アジア N I E s	477,512	393,985	640,512	484,199
A S E A N	373,419	287,620	433,934	544,091
<u>中東</u>	<u>4,197</u>	<u>1,817</u>	-	-
イスラエル	4,197	1,817	-	-
<u>西欧</u>	<u>1,946,326</u>	<u>1,519,258</u>	<u>1,261,340</u>	<u>1,481,137</u>
アイスランド	-	-	128,205	111,828
ノルウェー	-	-	505,771	679,227
スウェーデン	58,235	53,391	-	6,422
デンマーク	-	-	196,285	231,485
英国	118,677	119,778	-	-
アイルランド	-	-	-	8,423
オランダ	94,930	83,082	-	4,578
ベルギー	254,449	167,351	37,019	28,472
フランス	73,947	60,839	15,748	14,787
ドイツ	816,865	742,385	348,565	368,881
スイス	38,467	41,848	-	-
スペイン	26,933	34,683	-	1,248
イタリア	313,849	135,451	-	-
オーストリア	149,974	80,450	29,747	16,018
E U	1,912,298	1,479,365	681,981	734,612
<u>中東欧・ロシア等</u>	<u>17,185</u>	<u>4,503</u>	<u>8,838,704</u>	<u>6,873,708</u>
ポーランド	3,894	1,716	20,784	13,555
ロシア	12,746	2,548	8,784,087	6,829,178
<u>北米</u>	<u>485,088</u>	<u>329,003</u>	<u>3,362,393</u>	<u>4,418,315</u>
グリーンランド(デンマーク)	-	-	63,522	263,453
カナダ	230	-	1,557,790	1,972,496
アメリカ合衆国	484,858	329,003	1,741,081	2,182,366
<u>中南米</u>	<u>37,855</u>	<u>31,758</u>	<u>1,173,218</u>	<u>980,131</u>
メキシコ	1,739	-	91,046	63,565
チリ	-	-	1,016,022	790,220
ブラジル	36,116	31,758	-	52,524
アルゼンチン	-	-	58,165	71,871
<u>アフリカ</u>	-	<u>914</u>	<u>9,485</u>	<u>2,579</u>
南アフリカ共和国	-	914	9,485	2,122
<u>大洋州</u>	<u>29,394</u>	<u>195,898</u>	<u>5,796,476</u>	<u>6,335,673</u>
オーストラリア	28,880	193,527	4,108,537	4,610,908
ニュージーランド	-	891	1,687,939	1,724,765

第 2 表 輸出入国別表

(千 歳)

国 名	輸 出 額		輸 入 額	
	平成 1 8 年	平成 1 7 年	平成 1 8 年	平成 1 7 年
	千円	千円	千円	千円
総 額	<u>24,898,771</u>	<u>23,480,391</u>	<u>16,183,984</u>	<u>8,479,143</u>
<u>アジア</u>	<u>16,687,860</u>	<u>15,715,664</u>	<u>7,433,837</u>	<u>3,282,316</u>
大韓民国	977,982	1,162,554	3,695,331	818,487
中華人民共和国	3,324,940	3,767,586	2,913,766	1,508,279
台湾	4,916,649	4,806,104	224,058	127,404
香港	1,356,404	755,231	8,189	15,090
ベトナム	329	-	2,220	6,088
タイ	1,385,408	1,016,639	53,113	245,126
シンガポール	55,708	20,261	33,740	23,555
マレーシア	4,516,284	3,944,322	111,562	120,495
フィリピン	2,952	22,676	16,004	-
インドネシア	150,826	218,526	371,178	405,730
インド	378	-	3,638	9,280
ネパール	-	1,765	326	-
アジア N I E s	7,306,743	6,744,150	3,961,318	984,536
A S E A N	6,111,507	5,222,424	588,272	803,177
<u>中東</u>	<u>836</u>	<u>-</u>	<u>32,684</u>	<u>48,881</u>
イスラエル	-	-	30,996	48,561
<u>西欧</u>	<u>3,143,630</u>	<u>3,180,734</u>	<u>3,443,099</u>	<u>2,972,258</u>
ノルウェー	-	-	21,047	7,384
スウェーデン	23,704	18,612	1,223,726	423,106
デンマーク	-	-	76,457	70,840
英国	80,030	151,959	99,594	204,202
アイルランド	-	-	23,547	50,472
オランダ	133,165	175,968	284,697	216,293
ベルギー	2,570	4,339	95,279	50,124
フランス	1,100,106	835,976	499,894	426,271
ドイツ	1,710,261	1,875,334	545,157	704,315
スイス	43,336	46,661	29,643	74,165
イタリア	7,433	9,762	362,759	459,000
フィンランド	7,835	10,498	147,061	194,720
オーストリア	35,190	48,859	27,724	78,486
E U	3,126,541	3,148,077	3,480,512	2,932,894
<u>中東欧・ロシア等</u>	<u>51,629</u>	<u>27,062</u>	<u>91,223</u>	<u>49,658</u>
ポーランド	7,042	5,634	20,388	7,724
ロシア	1,154	1,946	841	4,040
ハンガリー	18,671	8,370	1,807	2,649
ウクライナ	11,222	-	-	-
チェコ	-	-	46,898	25,563
<u>北米</u>	<u>2,418,331</u>	<u>2,645,677</u>	<u>4,901,100</u>	<u>1,798,762</u>
カナダ	4,873	4,743	2,526,159	58,536
アメリカ合衆国	2,413,458	2,640,934	2,374,941	1,740,226
<u>中南米</u>	<u>-</u>	<u>4,678</u>	<u>15,236</u>	<u>9,982</u>
メキシコ	-	1,120	12,325	3,881
ブラジル	-	-	1,038	4,476
<u>アフリカ</u>	<u>8,479</u>	<u>-</u>	<u>-</u>	<u>560</u>
タンザニア	8,479	-	-	-
南アフリカ共和国	-	-	-	560
<u>大洋州</u>	<u>2,588,006</u>	<u>1,906,576</u>	<u>266,805</u>	<u>316,726</u>
オーストラリア	2,586,706	1,900,588	162,120	183,749
ニュージーランド	1,300	5,988	101,698	127,585

第 2 表 輸出入国別表

(釧 路)

国 名	輸 出 額		輸 入 額	
	平成 1 8 年	平成 1 7 年	平成 1 8 年	平成 1 7 年
	千円	千円	千円	千円
総 額	6,969,481	7,296,323	67,826,138	68,776,550
<u>アジア</u>	<u>5,075,440</u>	<u>5,744,112</u>	<u>13,937,606</u>	<u>13,966,674</u>
大韓民国	1,752,371	1,739,308	92,335	166,928
中華人民共和国	2,254,558	2,242,245	4,690,484	5,140,154
台湾	367,263	912,372	-	-
ベトナム	27,995	15,253	463	717,400
タイ	226,576	171,041	1,725,025	947,374
シンガポール	188,254	141,631	-	-
マレーシア	230,811	488,308	3,254,779	2,670,016
フィリピン	3,359	-	51,211	54,104
インドネシア	-	-	3,668,222	3,919,393
スリランカ	-	-	423,199	350,266
アジア N I E s	2,330,071	2,827,265	92,335	166,928
A S E A N	676,995	816,233	8,699,700	8,308,287
<u>中東</u>	<u>2,134</u>	<u>1,574</u>	<u>176,260</u>	<u>50,408</u>
クウェート	2,134	1,574	-	-
イスラエル	-	-	176,260	50,408
<u>西欧</u>	<u>20,584</u>	-	<u>2,457,267</u>	<u>1,947,582</u>
アイスランド	-	-	12,244	28,129
ノルウェー	-	-	206,415	80,001
スウェーデン	-	-	-	71,833
デンマーク	-	-	561,301	303,707
英国	-	-	29,573	131,573
オランダ	-	-	104,199	148,640
ベルギー	-	-	411,622	60,881
フランス	20,584	-	93,820	3,407
ドイツ	-	-	1,009,633	1,037,331
スペイン	-	-	5,618	20,723
E U	40,478	-	2,234,623	1,847,556
<u>中東欧・ロシア等</u>	<u>333,605</u>	<u>108,958</u>	<u>5,366,520</u>	<u>5,738,369</u>
ロシア	313,711	108,958	5,279,068	5,664,871
ルーマニア	-	-	6,364	22,227
ブルガリア	-	-	52,643	43,167
<u>北米</u>	<u>44,101</u>	<u>3,812</u>	<u>42,156,978</u>	<u>40,652,932</u>
カナダ	-	-	4,146,727	4,993,582
アメリカ合衆国	44,101	3,812	38,010,251	35,659,350
<u>中南米</u>	-	-	<u>984,396</u>	<u>1,408,890</u>
メキシコ	-	-	-	27,152
チリ	-	-	584,976	410,518
ブラジル	-	-	396,696	971,220
<u>アフリカ</u>	-	-	-	<u>262,474</u>
南アフリカ共和国	-	-	-	262,474
<u>大洋州</u>	<u>1,493,617</u>	<u>1,437,867</u>	<u>2,747,111</u>	<u>4,749,221</u>
オーストラリア	-	-	2,407,212	4,177,357
パプアニューギニア	-	-	330,849	305,941
ニュージーランド	1,493,617	1,437,867	9,050	265,923

第 2 表 輸出入国別表

(網走、紋別)

国 名	輸 出 額		輸 入 額	
	平成 1 8 年	平成 1 7 年	平成 1 8 年	平成 1 7 年
	千円	千円	千円	千円
(網 走)				
<u>総 額</u>	<u>1,407,269</u>	<u>828,246</u>	<u>2,812,578</u>	<u>4,526,094</u>
<u>アジア</u>	<u>40,000</u>	<u>689,403</u>	<u>286,814</u>	<u>387,866</u>
中華人民共和国	-	681,039	25,269	130,098
フィリピン	-	-	24,779	22,637
インドネシア	40,000	-	236,766	235,131
アジアNIEs	-	-	-	-
ASEAN	40,000	444	261,545	257,768
<u>西欧</u>	<u>1,011,864</u>	-	-	-
オランダ	184,865	-	-	-
フランス	826,999	-	-	-
<u>中東欧・ロシア等</u>	<u>137,258</u>	<u>138,843</u>	<u>2,470,621</u>	<u>3,934,278</u>
ロシア	137,258	138,433	2,470,621	3,934,278
<u>北米</u>	<u>218,147</u>	-	<u>55,143</u>	<u>36,550</u>
カナダ	-	-	-	-
アメリカ合衆国	218,147	-	55,143	36,550
<u>大洋州</u>	-	-	-	<u>167,400</u>
オーストラリア	-	-	-	167,400
 (紋 別)				
<u>総 額</u>	<u>511,115</u>	<u>423,754</u>	<u>8,535,616</u>	<u>9,386,248</u>
<u>アジア</u>	<u>3,740</u>	<u>283</u>	<u>2,892</u>	<u>241,369</u>
大韓民国	3,740	283	2,892	11,893
北朝鮮	-	-	-	-
中華人民共和国	-	-	-	-
インドネシア	-	-	-	229,476
アジアNIEs	3,740	283	2,892	11,893
ASEAN	-	-	-	229,476
<u>中東欧・ロシア等</u>	<u>507,375</u>	<u>423,471</u>	<u>8,532,724</u>	<u>9,144,879</u>
ロシア	507,375	423,471	8,532,724	9,144,879

第 2 表 輸出入国別表

(十 勝)

国 名	輸 出 額		輸 入 額	
	平成 1 8 年	平成 1 7 年	平成 1 8 年	平成 1 7 年
	千円	千円	千円	千円
<u>総 額</u>	<u>560,161</u>	<u>594,577</u>	<u>3,995,470</u>	<u>5,811,611</u>
<u>アジア</u>	<u>560,161</u>	<u>594,577</u>	<u>1,065,441</u>	<u>1,549,980</u>
大韓民国	217,374	219,618	336,913	359,764
中華人民共和国	-	115,585	44,534	296,867
台湾	323,287	259,374	-	-
インドネシア	16,500	-	401,713	893,349
インド	-	-	282,281	-
アジア N I E s	543,661	478,992	336,913	359,764
A S E A N	19,500	-	401,713	893,349
<u>中東欧・ロシア等</u>	<u>-</u>	<u>-</u>	<u>48,774</u>	<u>158,328</u>
ロシア	-	-	48,774	158,328
<u>北米</u>	<u>-</u>	<u>-</u>	<u>1,581,444</u>	<u>2,204,317</u>
カナダ	-	-	905,496	-
アメリカ合衆国	-	-	675,948	2,204,317
<u>中南米</u>	<u>-</u>	<u>-</u>	<u>1,101,741</u>	<u>1,509,485</u>
チリ	-	-	1,101,741	1,509,485
<u>大洋州</u>	<u>-</u>	<u>-</u>	<u>198,070</u>	<u>389,501</u>
オーストラリア	-	-	198,070	389,501

第 2 表 輸出入国別表

(根室、稚内)

国 名	輸 出 額		輸 入 額	
	平成 1 8 年	平成 1 7 年	平成 1 8 年	平成 1 7 年
	千円	千円	千円	千円
(根 室)				
<u>総 額</u>	<u>338,988</u>	<u>215,889</u>	<u>7,139,093</u>	<u>8,216,976</u>
<u>アジア</u>	<u>110,172</u>	<u>19,756</u>	<u>62,643</u>	<u>145,413</u>
大韓民国	36,120	11,554	3,911	54,465
中華人民共和国	68,652	8,202	48,165	90,948
アジアN I E s	36,120	11,554	3,911	54,465
A S E A N	5,400	-	10,567	-
<u>西欧</u>	-	-	<u>1,715</u>	<u>161,786</u>
ドイツ	-	-	-	161,225
イタリア	-	-	1,415	561
E U	-	-	1,715	161,786
<u>中東欧・ロシア等</u>	<u>199,966</u>	<u>194,962</u>	<u>7,052,795</u>	<u>7,894,401</u>
ロシア	193,466	194,962	7,052,795	7,894,401
<u>北米</u>	-	<u>1,171</u>	<u>10,472</u>	-
カナダ	-	1,171	-	-
アメリカ合衆国	-	-	10,472	-
<u>中南米</u>	<u>850</u>	-	<u>11,468</u>	<u>15,376</u>
ドミニカ	850	-	-	-
チリ	-	-	11,468	15,376
(稚 内)				
<u>総 額</u>	<u>6,348,812</u>	<u>11,811,734</u>	<u>10,148,005</u>	<u>19,948,451</u>
<u>アジア</u>	<u>421,502</u>	<u>293,970</u>	<u>1,226</u>	<u>1,007,555</u>
大韓民国	10,865	17,862	-	1,005,561
北朝鮮	5,550	-	-	-
中華人民共和国	404,107	276,108	-	-
マレーシア	-	-	-	1,994
アジアN I E s	10,865	17,862	1,226	1,005,561
A S E A N	980	-	1,226	1,994
<u>西欧</u>	<u>26,215</u>	<u>13,860</u>	-	<u>10,078</u>
英国	-	-	-	7,818
オランダ	26,215	13,860	-	-
ドイツ	-	-	-	2,260
E U	26,215	13,860	-	10,078
<u>中東欧・ロシア等</u>	<u>5,878,082</u>	<u>11,488,839</u>	<u>9,929,317</u>	<u>18,474,865</u>
ロシア	5,878,082	11,488,839	9,929,317	18,474,865
<u>北米</u>	<u>23,013</u>	<u>14,085</u>	<u>214,788</u>	<u>455,953</u>
カナダ	-	-	-	1,341
アメリカ合衆国	23,013	14,085	214,788	454,612
<u>中南米</u>	-	<u>980</u>	-	-
ベリーズ	-	980	-	-

第 2 表 輸出入国別表

(青森県)

国 名	輸 出 額		輸 入 額	
	平成 1 8 年	平成 1 7 年	平成 1 8 年	平成 1 7 年
	千円	千円	千円	千円
総 額	113,166,583	82,689,033	222,763,004	164,976,918
<u>アジア</u>	<u>93,784,279</u>	<u>67,229,248</u>	<u>54,515,947</u>	<u>41,405,799</u>
大韓民国	32,645,540	19,213,420	3,174,199	2,114,193
中華人民共和国	17,235,075	8,890,459	15,002,700	12,802,155
台湾	38,587,482	29,260,110	1,864,307	1,335,917
香港	2,942,141	8,794,046	12,139	25,687
ベトナム	270,967	242,265	331,774	306,148
タイ	385,813	335,278	2,119,848	1,702,691
シンガポール	427,178	44,939	52,966	117,822
マレーシア	1,007,695	150,499	410,004	142,619
フィリピン	26,544	77,016	10,105,700	10,002,991
インドネシア	102,326	163,661	17,534,217	12,662,587
インド	11,035	12,992	3,869,148	189,176
アジアNIEs	74,602,341	57,312,515	5,103,611	3,593,619
A S E A N	2,354,452	1,018,425	30,587,286	24,937,777
<u>中東</u>	<u>93,137</u>	<u>135,621</u>	<u>26,708,769</u>	<u>19,198,758</u>
イラン	-	-	370,877	211,028
サウジアラビア	-	1,905	-	7,820,328
クウェート	-	-	11,372,109	8,145,665
カタール	-	-	11,767,453	2,891,047
アラブ首長国連邦	87,153	131,701	3,194,500	130,690
<u>西欧</u>	<u>8,891,123</u>	<u>605,805</u>	<u>24,840,843</u>	<u>11,008,864</u>
ノルウェー	-	-	621,008	589,804
英国	23,071	18,850	334,093	111,687
オランダ	8,218,088	15,637	78,243	80,430
フランス	17,500	30,000	11,220,440	8,196,443
ドイツ	163,121	141,391	2,114,034	371,367
スペイン	320	-	4,876,730	35,438
イタリア	419,754	366,681	121,678	24,383
トルコ	-	-	4,726,453	954,952
E U	8,883,219	599,012	19,457,392	9,448,548
<u>中東欧・ロシア等</u>	<u>20,226</u>	<u>59,503</u>	<u>1,809,387</u>	<u>1,957,906</u>
ロシア	19,641	59,503	1,771,600	1,878,270
<u>北米</u>	<u>310,186</u>	<u>429,498</u>	<u>52,645,748</u>	<u>47,660,304</u>
カナダ	33,099	2,358	19,242,197	12,202,526
アメリカ合衆国	277,087	427,140	33,403,551	35,457,778
<u>中南米</u>	<u>9,927,357</u>	<u>14,114,335</u>	<u>26,895,162</u>	<u>19,796,826</u>
メキシコ	1,036	702	1,138,197	1,084,851
パナマ	9,684,500	13,995,000	-	-
エクアドル	561	-	1,418,200	1,750,371
ペルー	5,614	8,600	7,825,672	2,089,689
チリ	-	-	10,449,620	10,953,320
ブラジル	2,396	3,240	3,562,159	3,044,178
<u>アフリカ</u>	<u>89,047</u>	<u>23,222</u>	<u>251,218</u>	<u>516,748</u>
ナイジェリア	59,427	11,228	-	-
南アフリカ共和国	6,220	11,994	232,891	512,392
<u>大洋州</u>	<u>51,228</u>	<u>91,801</u>	<u>35,057,256</u>	<u>23,422,141</u>
オーストラリア	49,544	52,937	30,206,430	19,320,155
パプアニューギニア	-	-	2,704,304	2,800,515
ニュージーランド	1,684	34,064	411,064	345,314
<u>特殊地域</u>	<u>-</u>	<u>-</u>	<u>38,674</u>	<u>9,572</u>

第 2 表 輸出入国別表

(青森、青森空港)

国 名	輸 出 額		輸 入 額	
	平成 1 8 年	平成 1 7 年	平成 1 8 年	平成 1 7 年
	千円	千円	千円	千円
(青 森)				
<u>総 額</u>	<u>12,032,894</u>	<u>11,875,571</u>	<u>79,281,095</u>	<u>44,995,651</u>
<u>アジア</u>	<u>11,583,969</u>	<u>11,458,087</u>	<u>6,689,992</u>	<u>2,075,944</u>
大韓民国	2,100,965	1,329,649	580,828	108,840
中華人民共和国	6,181,823	2,302,227	379,996	147,998
台湾	649,188	92,243	1,424	351
香港	1,739,863	7,656,659	531	-
マレーシア	790,742	588	-	-
インドネシア	5,158	-	5,727,213	1,750,608
アジア N I E s	4,497,825	9,079,336	582,783	109,191
A S E A N	912,130	77,309	5,727,213	1,818,755
<u>中東</u>	<u>6,014</u>	<u>4,019</u>	<u>26,334,062</u>	<u>18,987,730</u>
サウジアラビア	-	-	-	7,820,328
クウェート	-	-	11,372,109	8,145,665
カタール	-	-	11,767,453	2,891,047
アラブ首長国連邦	6,014	4,019	3,194,500	130,690
<u>西欧</u>	<u>262,194</u>	<u>191,083</u>	<u>5,683,150</u>	<u>981,765</u>
ドイツ	159,983	139,348	-	-
スペイン	-	-	951,877	-
トルコ	-	-	4,726,453	953,451
E U	254,290	186,152	956,697	28,314
<u>中東欧・ロシア等</u>	<u>6,447</u>	<u>9,467</u>	<u>295,831</u>	<u>616,722</u>
ロシア	5,862	9,467	295,831	616,722
<u>北米</u>	<u>169,618</u>	<u>207,149</u>	<u>12,261,073</u>	<u>6,664,486</u>
カナダ	-	2,358	12,220,257	6,249,416
アメリカ合衆国	169,618	204,791	40,816	415,070
<u>中南米</u>	<u>4,652</u>	<u>5,766</u>	<u>8,711,979</u>	<u>7,110,710</u>
メキシコ	1,036	702	1,138,197	1,082,405
ペルー	1,220	-	5,327,327	1,145,248
チリ	-	-	2,246,455	4,883,057
<u>大洋州</u>	<u>-</u>	<u>-</u>	<u>19,305,008</u>	<u>8,558,294</u>
オーストラリア	-	-	16,600,704	5,811,841
パプアニューギニア	-	-	2,704,304	2,746,453
(青森空港)				
<u>総 額</u>	<u>113,236</u>	<u>47,148</u>	<u>15,310</u>	<u>11,849</u>
<u>アジア</u>	<u>111,075</u>	<u>43,887</u>	<u>9,890</u>	<u>10,744</u>
大韓民国	-	4,400	7,209	10,744
中華人民共和国	207	-	2,182	-
ベトナム	110,868	39,487	-	-
アジア N I E s	-	4,400	7,209	10,744
A S E A N	110,868	39,487	499	-
<u>西欧</u>	<u>2,161</u>	<u>2,329</u>	<u>4,629</u>	<u>658</u>
英国	-	-	1,885	-
オランダ	-	-	541	658
ドイツ	2,161	467	-	-
<u>中東欧・ロシア等</u>	<u>-</u>	<u>-</u>	<u>791</u>	<u>-</u>
チェコ	-	-	791	-

第2表 輸出入国別表

(ハ 戸)

国 名	輸 出 額		輸 入 額	
	平成18年	平成17年	平成18年	平成17年
	千円	千円	千円	千円
総 額	101,020,453	70,766,314	143,466,599	119,969,418
<u>アジア</u>	<u>82,089,235</u>	<u>55,727,274</u>	<u>47,816,065</u>	<u>39,319,111</u>
大韓民国	30,544,575	17,879,371	2,586,162	1,994,609
中華人民共和国	11,053,045	6,588,232	14,620,522	12,654,157
台湾	37,938,294	29,167,867	1,862,883	1,335,566
香港	1,202,278	1,137,387	11,608	25,687
ベトナム	100,858	145,644	331,774	306,148
タイ	336,633	326,830	2,119,349	1,634,544
シンガポール	419,369	44,154	52,966	117,822
マレーシア	216,953	149,911	410,004	142,619
フィリピン	26,544	66,662	10,105,700	10,002,991
インドネシア	97,168	163,661	11,807,004	10,911,979
インド	11,035	12,992	3,869,148	189,176
アジアNIEs	70,104,516	48,228,779	4,513,619	3,473,684
A S E A N	1,331,454	901,629	24,859,574	23,119,022
<u>中東</u>	<u>87,123</u>	<u>131,602</u>	<u>374,707</u>	<u>211,028</u>
イラン	-	-	370,877	211,028
アラブ首長国連邦	81,139	127,682	-	-
<u>西欧</u>	<u>8,626,768</u>	<u>412,393</u>	<u>19,153,064</u>	<u>10,026,441</u>
ノルウェー	-	-	620,516	589,804
スウェーデン	-	-	3,881	118,288
英国	5,240	11,970	332,208	111,687
オランダ	8,188,284	8,951	77,702	79,772
フランス	-	-	11,215,620	8,168,129
ドイツ	977	1,576	2,114,034	371,367
スペイン	320	-	3,924,853	35,438
イタリア	419,754	366,681	121,678	24,383
フィンランド	-	-	251,278	256,403
E U	8,626,768	412,393	18,495,767	9,419,576
<u>中東欧・ロシア等</u>	<u>13,779</u>	<u>50,036</u>	<u>1,512,765</u>	<u>1,341,184</u>
ロシア	13,779	50,036	1,475,769	1,261,548
<u>北米</u>	<u>140,568</u>	<u>221,417</u>	<u>40,384,675</u>	<u>40,995,818</u>
カナダ	33,099	-	7,021,940	5,953,110
アメリカ合衆国	107,469	221,417	33,362,735	35,042,708
<u>中南米</u>	<u>9,922,705</u>	<u>14,108,569</u>	<u>18,183,183</u>	<u>12,686,116</u>
パナマ	9,684,500	13,995,000	-	-
エクアドル	561	-	1,418,200	1,750,371
ペルー	4,394	8,600	2,498,345	944,441
チリ	-	-	8,203,165	6,070,263
ブラジル	-	-	3,562,159	3,044,178
ウルグアイ	-	-	1,650,164	838,391
アルゼンチン	233,250	24,512	851,150	36,026
<u>アフリカ</u>	<u>89,047</u>	<u>23,222</u>	<u>251,218</u>	<u>516,748</u>
ナイジェリア	59,427	11,228	-	-
南アフリカ共和国	6,220	11,994	232,891	512,392
<u>大洋州</u>	<u>51,228</u>	<u>91,801</u>	<u>15,752,248</u>	<u>14,863,400</u>
オーストラリア	49,544	52,937	13,605,726	13,507,867
ニュージーランド	1,684	34,064	411,064	345,314
ニューカレドニア(仏)	-	-	1,735,458	945,549
<u>特殊地域</u>	<u>-</u>	<u>-</u>	<u>38,674</u>	<u>9,572</u>

第 2 表 輸出入国別表

(岩手県)

国 名	輸 出 額		輸 入 額	
	平成 1 8 年	平成 1 7 年	平成 1 8 年	平成 1 7 年
	千円	千円	千円	千円
総 額	22,485,948	17,668,270	16,186,330	14,707,064
<u>アジア</u>	<u>16,498,473</u>	<u>13,331,023</u>	<u>4,002,827</u>	<u>3,612,023</u>
大韓民国	23,886	510,612	132,295	-
中華人民共和国	7,766,226	6,289,038	1,770,761	1,566,270
台湾	3,756,652	2,315,934	1,294	104,608
香港	1,332,484	1,656,920	2,824	29,714
ベトナム	58,049	59,514	236,056	153,612
タイ	827,350	683,789	1,185	-
シンガポール	60,537	4,138	-	-
マレーシア	2,426,158	1,723,835	1,782,110	1,606,723
フィリピン	177,140	87,243	-	-
インドネシア	18,347	-	76,302	151,096
アジア N I E s	5,173,559	4,487,604	136,413	134,322
A S E A N	3,567,581	2,558,519	2,095,653	1,911,431
<u>西欧</u>	<u>259,463</u>	<u>166,303</u>	<u>350,126</u>	<u>28,797</u>
ベルギー	3,803	-	6,512	28,797
ドイツ	159,562	91,278	338,232	-
イタリア	87,520	75,025	4,560	-
E U	856,508	678,257	350,126	28,797
<u>中東欧・ロシア等</u>	<u>597,429</u>	<u>511,954</u>	<u>6,731,101</u>	<u>4,679,710</u>
ロシア	384	-	6,731,101	4,679,710
ハンガリー	597,045	511,954	-	-
<u>北米</u>	<u>3,906,595</u>	<u>3,421,378</u>	<u>4,683,731</u>	<u>5,736,686</u>
カナダ	-	237	377,119	727,217
アメリカ合衆国	3,906,595	3,421,141	4,306,612	5,009,469
<u>中南米</u>	<u>1,037,465</u>	<u>237,612</u>	-	-
メキシコ	436,189	-	-	-
コスタリカ	601,276	237,612	-	-
<u>アフリカ</u>	<u>161,223</u>	-	-	-
コートジボワール	64,685	-	-	-
ナイジェリア	96,538	-	-	-
<u>大洋州</u>	<u>25,300</u>	-	<u>418,545</u>	<u>649,848</u>
オーストラリア	-	-	-	302,233
パプアニューギニア	-	-	71,786	-
ニュージーランド	-	-	87,503	152,121
ソロモン	-	-	259,256	195,494
米領サモア	25,300	-	-	-

第 2 表 輸出入国別表

(宮 古)

国 名	輸 出 額		輸 入 額	
	平成 1 8 年	平成 1 7 年	平成 1 8 年	平成 1 7 年
	千円	千円	千円	千円
<u>総 額</u>	<u>27,068</u>	<u>8,716</u>	<u>6,284,963</u>	<u>5,111,074</u>
<u>アジア</u>	<u>3,149</u>	<u>8,716</u>	<u>1,983,468</u>	<u>1,597,459</u>
中華人民共和国	-	2,641	466,757	326,279
台湾	3,149	6,075	-	-
マレーシア	-	-	1,440,409	1,120,084
インドネシア	-	-	76,302	151,096
アジア N I E s	3,149	6,075	-	-
A S E A N	-	-	1,516,711	1,271,180
<u>西欧</u>	-	-	<u>26,021</u>	<u>28,797</u>
ベルギー	-	-	6,512	28,797
ドイツ	-	-	14,127	-
E U	-	-	26,021	28,797
<u>中東欧・ロシア等</u>	<u>384</u>	-	<u>3,957,488</u>	<u>2,498,274</u>
ロシア	384	-	3,957,488	2,498,274
<u>北米</u>	-	-	<u>132,890</u>	<u>781,530</u>
カナダ	-	-	91,714	727,217
アメリカ合衆国	-	-	41,176	54,313
<u>アフリカ</u>	<u>23,535</u>	-	-	-
ナイジェリア	23,535	-	-	-
<u>大洋州</u>	-	-	<u>185,096</u>	<u>205,014</u>
パプアニューギニア	-	-	71,786	-
ニュージーランド	-	-	87,503	152,121
ソロモン	-	-	25,807	52,893

第 2 表 輸出入国別表

(大船渡、釜石)

国 名	輸 出 額		輸 入 額	
	平成 1 8 年	平成 1 7 年	平成 1 8 年	平成 1 7 年
	千円	千円	千円	千円
(大船渡)				
総 額	16,391,760	12,990,629	6,056,264	5,763,079
<u>アジア</u>	<u>13,849,984</u>	<u>10,655,694</u>	<u>1,747,180</u>	<u>1,417,112</u>
大韓民国	5,311	6,080	132,295	-
中華人民共和国	6,509,639	4,858,042	1,031,825	642,539
台湾	2,950,489	1,970,479	1,294	104,608
香港	1,332,484	1,656,920	2,824	29,714
ベトナム	58,049	59,514	236,056	153,612
タイ	308,870	289,443	1,185	-
マレーシア	2,426,158	1,723,835	341,701	486,639
フィリピン	177,140	87,243	-	-
アジア N I E s	4,318,484	3,637,617	136,413	134,322
A S E A N	3,000,417	2,164,173	578,942	640,251
<u>西欧</u>	<u>171,943</u>	<u>91,278</u>	<u>324,105</u>	-
ドイツ	159,562	91,278	324,105	-
E U	768,988	603,232	324,105	-
<u>中東欧・ロシア等</u>	<u>597,045</u>	<u>511,954</u>	<u>2,773,613</u>	<u>2,181,436</u>
ロシア	-	-	2,773,613	2,181,436
ハンガリー	597,045	511,954	-	-
<u>北米</u>	<u>1,087,631</u>	<u>1,494,091</u>	<u>977,917</u>	<u>2,021,930</u>
アメリカ合衆国	1,087,631	1,493,854	977,917	2,021,930
<u>中南米</u>	<u>601,276</u>	<u>237,612</u>	-	-
コスタリカ	601,276	237,612	-	-
<u>アフリカ</u>	<u>58,581</u>	-	-	-
コートジボワール	13,624	-	-	-
ナイジェリア	44,957	-	-	-
<u>大洋州</u>	<u>25,300</u>	-	<u>233,449</u>	<u>142,601</u>
米領サモア	25,300	-	-	-
ソロモン	-	-	233,449	142,601
(釜 石)				
総 額	6,067,120	4,668,925	3,845,103	3,832,911
<u>アジア</u>	<u>2,645,340</u>	<u>2,666,613</u>	<u>272,179</u>	<u>597,452</u>
大韓民国	18,575	504,532	-	-
中華人民共和国	1,256,587	1,428,355	272,179	597,452
台湾	803,014	339,380	-	-
タイ	518,480	394,346	-	-
アジア N I E s	851,926	843,912	-	-
A S E A N	567,164	394,346	-	-
<u>北米</u>	<u>2,818,964</u>	<u>1,927,287</u>	<u>3,572,924</u>	<u>2,933,226</u>
アメリカ合衆国	2,818,964	1,927,287	3,287,519	2,933,226
<u>中南米</u>	<u>436,189</u>	-	-	-
メキシコ	436,189	-	-	-
<u>大洋州</u>	-	-	-	<u>302,233</u>
オーストラリア	-	-	-	302,233

第 2 表 輸出入国別表

(秋田県)

国 名	輸 出 額		輸 入 額	
	平成 1 8 年	平成 1 7 年	平成 1 8 年	平成 1 7 年
	千円	千円	千円	千円
総 額	45,124,351	37,991,527	140,235,777	90,771,760
<u>アジア</u>	<u>31,394,180</u>	<u>25,049,513</u>	<u>37,626,726</u>	<u>26,622,760</u>
大韓民国	6,130,281	4,758,902	7,175,280	1,418,732
中華人民共和国	9,544,047	10,795,843	14,125,126	10,565,784
台湾	2,002,989	1,592,415	511,553	238,819
香港	8,133,930	4,881,818	19,557	44,603
ベトナム	436,224	283,277	132,012	1,222,264
タイ	735,000	654,883	1,415,272	684,281
シンガポール	640,078	363,345	7,714	16,573
マレーシア	2,183,155	874,219	4,141,036	2,031,378
フィリピン	70,580	38,266	2,129,894	609,779
インドネシア	1,470,604	735,212	7,951,054	9,780,889
アジア N I E s	16,907,278	11,596,480	7,714,104	1,718,727
A S E A N	5,535,641	2,949,993	15,781,348	14,345,164
<u>中東</u>	<u>307,687</u>	<u>242,305</u>	<u>1,755</u>	<u>820,196</u>
ヨルダン	-	-	-	814,663
イスラエル	-	-	1,755	5,533
アラブ首長国連邦	307,687	242,305	-	-
<u>西欧</u>	<u>5,672,133</u>	<u>3,786,627</u>	<u>14,654,954</u>	<u>12,168,145</u>
ノルウェー	-	-	352,891	372,169
スウェーデン	-	-	5,778,906	5,247,397
デンマーク	67,032	14,364	99,141	96,217
オランダ	1,661,412	1,584,051	50,118	215,818
ドイツ	1,218,748	885,330	3,696,840	2,505,821
スイス	-	-	-	275,192
スペイン	2,724,941	1,302,882	158,830	100,028
フィンランド	-	-	2,191,435	1,436,614
オーストリア	-	-	1,283,041	1,525,938
トルコ	-	-	976,037	339,996
E U	5,762,557	3,786,627	14,027,156	11,572,909
<u>中東欧・ロシア等</u>	<u>704,142</u>	<u>359,725</u>	<u>14,622,866</u>	<u>15,277,826</u>
ロシア	588,778	357,178	13,230,028	14,543,290
ルーマニア	-	-	670,143	302,889
ラトビア	-	-	585,751	335,544
エストニア	-	-	109,552	6,019
<u>北米</u>	<u>6,858,622</u>	<u>8,424,770</u>	<u>17,626,121</u>	<u>7,276,799</u>
カナダ	1,348	1,398	4,604,981	1,758,773
アメリカ合衆国	6,857,274	8,423,372	13,021,140	5,518,026
<u>中南米</u>	<u>46,055</u>	<u>1,081</u>	<u>28,808,259</u>	<u>10,251,526</u>
メキシコ	-	-	6,245,418	2,855,090
ペルー	-	-	4,459,021	1,406,593
ボリビア	-	-	12,559,759	4,565,091
チリ	2,780	1,081	5,541,955	1,424,752
ブラジル	43,275	-	2,106	-
<u>アフリカ</u>	<u>-</u>	<u>24,580</u>	<u>1,013,102</u>	<u>611</u>
スーダン	-	-	1,013,102	-
南アフリカ共和国	-	24,580	-	-
<u>大洋州</u>	<u>141,532</u>	<u>102,926</u>	<u>25,881,994</u>	<u>18,353,897</u>
オーストラリア	69,075	52,571	24,831,998	17,631,963
パプアニューギニア	5,997	25,596	440,057	392,141
ニュージーランド	66,460	24,759	609,939	290,183

第 2 表 輸出入国別表

(秋田船川、秋田空港)

国 名	輸 出 額		輸 入 額	
	平成 1 8 年	平成 1 7 年	平成 1 8 年	平成 1 7 年
	千円	千円	千円	千円
(秋田船川)				
総 額	44,993,621	37,045,788	140,098,267	90,689,495
<u>アジア</u>	<u>31,277,523</u>	<u>24,103,774</u>	<u>37,499,862</u>	<u>26,541,380</u>
大韓民国	6,030,141	4,721,160	7,048,416	1,337,352
中華人民共和国	9,535,806	9,925,642	14,125,126	10,565,784
台湾	2,002,989	1,592,056	511,553	238,819
香港	8,127,263	4,854,350	19,557	44,603
ベトナム	436,224	283,031	132,012	1,222,264
タイ	735,000	654,883	1,415,272	684,281
シンガポール	640,078	353,622	7,714	16,573
マレーシア	2,183,155	874,219	4,141,036	2,031,378
フィリピン	68,971	38,266	2,129,894	609,779
インドネシア	1,470,604	735,212	7,951,054	9,780,889
アジア N I E s	16,800,471	11,521,188	7,587,240	1,637,347
A S E A N	5,534,032	2,940,024	15,781,348	14,345,164
<u>中東</u>	<u>307,687</u>	<u>242,305</u>	<u>1,755</u>	<u>820,196</u>
イスラエル	-	-	1,755	5,533
ヨルダン	-	-	-	814,663
アラブ首長国連邦	307,687	242,305	-	-
<u>西欧</u>	<u>5,672,133</u>	<u>3,786,627</u>	<u>14,654,954</u>	<u>12,167,888</u>
スウェーデン	-	-	5,778,906	5,247,397
オランダ	1,661,412	1,584,051	50,118	215,561
ドイツ	1,218,748	885,330	3,696,840	2,505,821
スペイン	2,724,941	1,302,882	158,830	100,028
フィンランド	-	-	2,191,435	1,436,614
オーストリア	-	-	1,283,041	1,525,938
トルコ	-	-	976,037	339,996
E U	5,762,557	3,786,627	14,027,156	11,572,652
<u>中東欧・ロシア等</u>	<u>704,142</u>	<u>359,725</u>	<u>14,622,866</u>	<u>15,277,826</u>
ロシア	588,778	357,178	13,230,028	14,543,290
<u>北米</u>	<u>6,858,100</u>	<u>8,424,770</u>	<u>17,625,573</u>	<u>7,276,171</u>
カナダ	1,348	1,398	4,604,981	1,758,773
アメリカ合衆国	6,856,752	8,423,372	13,020,592	5,517,398
<u>中南米</u>	<u>46,055</u>	<u>1,081</u>	<u>28,808,259</u>	<u>10,251,526</u>
メキシコ	-	-	6,245,418	2,855,090
ペルー	-	-	4,459,021	1,406,593
ボリビア	-	-	12,559,759	4,565,091
チリ	2,780	1,081	5,541,955	1,424,752
ブラジル	43,275	-	2,106	-
<u>アフリカ</u>	<u>-</u>	<u>24,580</u>	<u>1,013,102</u>	<u>611</u>
スーダン	-	-	1,013,102	-
南アフリカ共和国	-	24,580	-	-
<u>大洋州</u>	<u>127,981</u>	<u>102,926</u>	<u>25,871,896</u>	<u>18,353,897</u>
オーストラリア	55,524	52,571	24,821,900	17,631,963
パプアニューギニア	5,997	25,596	440,057	392,141
ニュージーランド	66,460	24,759	609,939	290,183
(秋田空港)				
総 額	130,730	945,739	137,510	82,265
<u>アジア</u>	<u>116,657</u>	<u>945,739</u>	<u>126,864</u>	<u>81,380</u>
大韓民国	100,140	37,742	126,864	81,380
中華人民共和国	8,241	870,201	-	-
アジア N I E s	106,807	75,292	126,864	81,380
<u>大洋州</u>	<u>13,551</u>	<u>-</u>	<u>10,098</u>	<u>-</u>
オーストラリア	13,551	-	10,098	-

第 3 表 輸出品別表

(管 内)

番 号	品 名	数量 単位	平成 1 8 年		平成 1 7 年	
			数 量	価 額 千円	数 量	価 額 千円
	総 額			489,627,408		401,947,131
0	食料品及び動物			40,799,869		30,652,757
007	魚介類及び同調製品	MT	157,007	37,035,771	109,985	27,750,213
00701	魚介類（生鮮）	MT	156,436	31,925,888	109,356	23,370,530
0070101	（鮮魚及び冷凍魚）	MT	145,886	26,135,904	100,121	18,115,228
0070103	（甲殻類及び軟体動物）	MT	10,531	5,760,103	9,059	5,097,432
00705	魚介類の調製品	MT	572	5,109,883	630	4,379,683
011	果実及び野菜	KG	4,122,566	1,118,891	3,301,305	787,770
01103	野菜	KG	3,210,994	792,577	2,412,176	487,293
017	飼料	MT	21,375	991,972	21,301	1,018,950
01701	魚の粉及びミール	MT	13,003	764,301	15,400	837,613
1	飲料及びたばこ			53,493		38,960
2	食料に適さない原材料			26,989,315		26,896,456
201	原皮及び毛皮（未仕上）	MT	10,140	1,374,602	9,239	1,191,527
207	木材及びコルク			490,488		617,912
20701	木材			490,488		615,962
2070101	（製材）			457,359		570,148
209	パルプ及び古紙	MT	80,463	3,345,146	91,766	3,497,780
213	粗鉱物	MT	491,666	983,279	361,885	816,639
215	金属鉱及びくず	MT	693,453	20,697,875	821,292	20,733,272
21501	（鉄鋼のくず）	MT	655,181	18,501,689	761,067	18,868,394
3	鉱物性燃料			14,764,860		2,562,106
303	石油及び同製品			14,764,860		2,562,106
30301	石油製品			14,764,860		2,555,998
3030103	（灯油（含ジェット燃料油））	KG	101,600	6,253,202	-	-
4	動植物性油脂	MT	451	21,149	1,250	55,334
5	化学製品			39,039,568		29,607,615
501	元素及び化合物			7,522,043		7,965,925
50101	有機化合物			5,730,623		5,884,272
503	鉱物性タール及び粗製薬品	MT	284,664	28,273,410	256,969	18,748,592
515	プラスチック	MT	33,158	2,072,379	26,335	1,745,720
6	原料別製品			148,266,648		117,447,927
603	ゴム製品	MT	19,286	2,048,009	17,274	1,714,309
60303	ゴムタイヤ及びチューブ	KG	19,201,345	1,876,120	17,253,788	1,416,349
606	紙類及び同製品	MT	229,337	19,509,378	288,008	22,572,486
60601	紙及び板紙	MT	226,790	18,853,759	284,567	21,759,847
6060101	（新聞用紙）	MT	52,129	3,263,353	107,875	5,923,767
6060103	（印刷・筆記・図画用紙）	KG	91,368,361	8,142,217	79,442,132	6,898,029
6060107	（包装用紙）	MT	17,959	1,914,363	19,895	1,989,787
6060111	（板紙）	MT	32,221	1,886,210	29,683	1,890,268
60605	紙袋・紙テープ及び紙タオル	KG	2,524,438	625,096	3,423,536	773,679
607	織物用糸及び繊維製品			1,637,243		1,108,473
60703	織物			862,257		356,215
60705	繊維二次製品（除衣類）			772,494		751,105
60705092	《漁網》	KG	1,211,774	513,388	1,325,814	546,582
609	非金属鉱物製品			2,710,920		1,775,058
611	鉄鋼	MT	669,103	113,434,030	708,236	82,487,418
61101	銑鉄	MT	133,457	62,568,223	126,939	36,290,104
6110101	（合金鉄）	MT	132,879	62,086,973	125,573	35,437,920

第 3 表 輸出品別表

(管 内)

番 号	品 名	数量 単位	平成 1 8 年		平成 1 7 年	
			数 量	価 額	数 量	価 額
				千円		千円
61103	ビレット及びシートバー等	MT	180,785	7,355,729	210,879	7,829,507
61105	鉄鋼の棒・形鋼及び線	MT	306,433	23,613,835	326,328	24,635,612
6110501	(鉄鋼の棒)	MT	300,644	22,922,898	320,083	24,104,399
61107	鉄鋼のフラットロール製品	MT	30,875	9,927,722	29,346	7,458,227
6110705	(めっき等鋼板類)	MT	21,089	7,571,002	22,544	5,751,592
61117	管及び管用継手	MT	16,501	9,860,250	11,069	6,148,590
6111701	(鋼管)	MT	16,494	9,826,312	11,046	5,996,989
613	非鉄金属	MT	9,018	3,910,658	7,811	1,442,442
61305	亜鉛及び同合金	MT	8,918	3,358,521	7,606	1,324,074
6130501	(亜鉛及び同合金の塊)	MT	8,039	2,920,569	6,904	1,114,642
615	金属製品			4,789,368		6,147,420
61507	より線・綱及び網類	MT	3,427	899,374	5,975	1,694,450
61511	手道具類及び機械用工具	KG	114,706	2,793,038	140,419	3,091,420
7	機械類及び輸送用機器			205,503,090		178,955,022
701	一般機械			73,670,423		59,799,811
70101	原動機	KG	57,662,360	21,828,570	60,127,081	23,026,518
7010103	(内燃機関)	KG	50,010,800	15,120,566	52,298,497	17,502,708
70101031	《車両用》	KG	49,671,665	14,629,438	51,876,621	16,994,441
70105	事務用機器			8,701,792		714,614
7010505	(電算機類 (含周辺機器))	NO	91,077	508,472	121,122	643,393
70107	金属加工機械			1,272,482		1,365,606
7010703	(金属圧延機)	MT	1,859	951,246	2,235	931,868
70119	建設用・鉱山用機械			9,635,529		8,050,316
7011901	(エキスカベーター)	NO	2,313	8,123,604	1,851	5,896,551
70123	加熱用・冷却用機器			7,955,528		6,103,032
70125	ポンプ及び遠心分離機			359,117		616,945
7012501	(液体ポンプ)	MT	171	208,502	257	326,859
70127	荷役機械			614,813		1,242,732
70129	ベアリング及び同部分品	MT	385	4,300,851	335	3,779,266
7012901	(ボールベアリング)	MT	326	4,007,163	313	3,480,894
703	電気機器			51,037,765		48,534,298
70301	重電機器			4,337,627		4,335,498
70303	電気回路等の機器			4,127,538		4,673,269
70313	音響・映像機器の部分品	KG	126,018	2,986,794	268,724	3,925,420
70323	半導体等電子部品			3,329,703		2,501,231
70329	コンデンサー	TH	65,483,543	21,348,156	59,102,553	17,448,893
705	輸送用機器			80,794,902		70,620,913
70503	自動車	NO	28,316	16,098,914	16,504	8,184,545
70503011	(中古乗用車)	NO	23,903	12,691,693	14,107	6,406,766
70505	自動車の部分品	KG	37,384,604	39,733,774	29,425,693	27,869,473
70513	船舶類	NO	270	24,711,003	447	34,306,757
7051301	(船舶)	NO	60	21,718,427	62	27,257,264
8	雑製品			5,186,843		4,392,193
811	精密機器類			3,651,190		3,315,038
81101	科学光学機器			3,645,310		3,315,038
813	その他の雑製品			1,226,050		873,988
81311	プラスチック製品	KG	804,233	503,216	720,866	414,261
9	特殊取扱品			9,002,573		11,338,761
901	再輸出品			8,978,484		11,289,845

第 3 表 輸出品別表

(北海道)

番 号	品 名	数量 単位	平成 1 8 年		平成 1 7 年	
			数 量	価 額	数 量	価 額
	総 額			千円 308,850,526		千円 263,598,301
0	食料品及び動物			37,155,612		27,751,855
007	魚介類及び同調製品	MT	137,118	34,235,469	102,856	25,862,877
00701	魚介類（生鮮）	MT	136,690	30,117,911	102,402	22,578,416
0070101	（鮮魚及び冷凍魚）	MT	129,287	24,663,439	94,693	17,627,757
0070103	（甲殻類及び軟体動物）	MT	7,384	5,424,591	7,533	4,792,789
00705	魚介類の調製品	MT	429	4,117,558	455	3,284,461
011	果実及び野菜	KG	3,243,728	811,270	2,420,774	498,185
01103	野菜	KG	3,188,251	787,047	2,399,081	483,286
017	飼料	MT	13,381	542,873	11,080	463,625
01701	魚の粉及びミール	MT	6,413	397,190	6,349	351,691
1	飲料及びたばこ			51,853		38,960
101	飲料	KL	57	49,608	153	38,960
2	食料に適さない原材料			16,466,318		16,141,985
201	原皮及び毛皮（未仕上）	MT	6,488	950,345	5,989	821,391
207	木材及びコルク			431,538		576,747
20701	木材			431,538		576,747
2070101	（製材）			398,409		531,479
213	粗鉱物	MT	482,087	960,847	336,690	784,717
215	金属鉱及びくず	MT	444,552	13,762,923	530,829	13,721,171
21501	（鉄鋼のくず）	MT	425,564	11,848,677	512,128	12,410,296
3	鉱物性燃料			14,533,315		2,482,272
303	石油及び同製品			14,533,315		2,482,272
30301	石油製品			14,533,315		2,476,164
3030103	（灯油（含ジェット燃料油））	KL	101,600	6,253,202	-	-
4	動植物性油脂	MT	385	15,877	1,148	51,985
5	化学製品			36,041,369		26,530,598
501	元素及び化合物			5,283,318		5,627,303
50101	有機化合物			5,159,407		5,434,339
503	鉱物性タール及び粗製薬品	MT	284,664	28,273,410	256,969	18,748,592
515	プラスチック	MT	28,467	1,506,747	22,181	1,177,251
517	その他の化学製品	MT	831	887,473	906	828,249
6	原料別製品			68,501,750		67,654,006
603	ゴム製品	MT	15,398	1,697,132	14,415	1,275,959
60303	ゴムタイヤ及びチューブ	KG	15,317,898	1,601,439	14,401,377	1,225,886
606	紙類及び同製品	MT	188,833	16,083,981	247,152	18,627,910
60601	紙及び板紙	MT	186,295	15,440,265	243,762	17,881,587
6060101	（新聞用紙）	MT	52,129	3,263,353	107,875	5,923,767
6060103	（印刷・筆記・図画用紙）	KG	91,368,361	8,142,217	79,442,132	6,898,029
6060107	（包装用紙）	MT	17,959	1,914,363	19,895	1,989,787
6060111	（板紙）	MT	9,611	879,308	12,019	1,142,294
607	織物用糸及び繊維製品			733,575		731,872
60705	繊維二次製品（除衣類）			731,435		731,872
6070509	（特殊織物及び同製品）	MT	1,467	714,467	1,724	723,756
60705092	《漁網》	KG	1,172,394	512,156	1,325,814	546,582
609	非金属鉱物製品			1,556,517		1,686,412
611	鉄鋼	MT	453,960	44,831,213	513,740	41,158,383
61103	ビレット及びシートバー等	MT	180,785	7,355,729	204,848	7,594,696
61105	鉄鋼の棒・形鋼及び線	MT	225,617	17,613,008	267,527	19,931,301

第 3 表 輸出品別表

(北海道)

番 号	品 名	数量 単位	平成 1 8 年		平成 1 7 年	
			数 量	価 額 千円	数 量	価 額 千円
6110501	(鉄鋼の棒)	MT	219,828	16,922,071	261,634	19,410,561
6110505	(鉄鋼の線)	MT	5,759	686,303	5,877	519,162
61107	鉄鋼のフラットロール製品	MT	30,875	9,927,722	29,346	7,458,227
6110705	(めっき等鋼板類)	MT	21,089	7,571,002	22,544	5,751,592
61117	管及び管用継手	MT	16,501	9,856,371	10,492	6,126,136
6111701	(鋼管)	MT	16,494	9,826,312	10,469	5,981,517
615	金属製品			3,365,083		3,965,016
61511	手道具類及び機械用工具	KG	106,556	2,731,373	136,578	3,048,388
7	機械類及び輸送用機器			126,298,772		110,621,153
701	一般機械			46,687,462		44,473,827
70101	原動機	KG	51,913,798	20,942,598	54,936,233	22,252,353
7010103	(内燃機関)	KG	44,262,357	14,235,526	47,107,649	16,728,543
70101031	《車両用》	KG	43,983,547	14,058,932	46,767,990	16,492,111
70103	農業用機械			548,904		216,112
70105	事務用機器			519,622		645,281
7010505	(電算機類(含周辺機器))	NO	90,964	494,775	118,735	628,860
70107	金属加工機械			1,013,410		1,001,521
7010703	(金属圧延機)	MT	1,859	951,246	2,235	931,868
70119	建設用・鉱山用機械			9,512,443		7,989,640
7011901	(エキスカベーター)	NO	2,260	8,088,678	1,806	5,869,296
70123	加熱用・冷却用機器			7,885,249		6,070,492
70127	荷役機械			561,882		1,208,770
7012701	(クレーン)	NO	15	50,644	31	673,543
7012703	(リフト・エレベーター類)	NO	548	218,967	1,899	235,868
70129	ベアリング及び同部分品	MT	385	4,298,648	334	3,776,725
7012901	(ボールベアリング)	MT	326	4,004,960	313	3,479,625
703	電気機器			20,403,682		20,401,378
70301	重電機器			3,506,588		3,508,857
70303	電気回路等の機器			3,937,425		4,446,020
70323	半導体等電子部品			1,712,343		2,022,779
7032301	(熱電子管)	NO	5,977	45,694	211,522	655,643
7032303	(個別半導体)	NO	2,219,621,245	1,557,748	2,577,661,764	932,388
70329	コンデンサー	TH	21,284,196	10,414,210	21,388,834	9,136,548
705	輸送用機器			59,207,628		45,745,948
70503	自動車	NO	26,875	15,621,280	15,345	7,870,262
7050301	(乗用車)	NO	22,815	12,426,121	13,246	6,240,689
70503011	(中古乗用車)	NO	22,802	12,367,431	13,226	6,186,715
70505	自動車の部分品	KG	26,237,938	28,567,579	19,016,688	18,078,551
70513	船舶類	NO	249	14,780,236	427	19,605,428
7051301	(船舶)	NO	56	12,033,627	53	13,039,264
8	雑製品			1,495,632		1,221,894
813	その他の雑製品			988,502		734,361
81311	プラスチック製品	KG	733,539	416,644	658,776	356,981
9	特殊取扱品			8,290,028		11,103,593
901	再輸出品			8,288,328		11,103,593

第3表 輸出品別表

(函 館)

番 号	品 名	数量 単位	平成18年		平成17年	
			数 量	価 額	数 量	価 額
	総 額			千円 14,452,720		千円 13,007,707
0	食料品及び動物			1,164,186		537,445
007	魚介類及び同調製品	MT	8,437	1,163,755	3,898	537,445
00701	魚介類（生鮮）	MT	8,437	1,163,755	3,898	537,445
0070101	（鮮魚及び冷凍魚）	MT	7,696	1,018,521	3,103	412,097
0070103	（甲殻類及び軟体動物）	MT	741	145,234	795	125,348
2	食料に適さない原材料			1,288,737		1,122,983
215	金属鉱及びくず	MT	44,213	1,255,248	44,873	1,078,502
21501	（鉄鋼のくず）	MT	44,213	1,255,248	44,873	1,078,502
5	化学製品			543		460
515	プラスチック	MT	19	543	0	460
6	原料別製品			77,148		61,498
606	紙類及び同製品	MT	59	8,970	107	14,379
60605	紙袋・紙テープ及び紙タオル	KG	58,600	8,970	107,353	14,379
607	織物用糸及び繊維製品			63,451		46,843
60705	繊維二次製品（除衣類）			63,451		46,843
6070509	（特殊織物及び同製品）	MT	79	63,151	69	46,843
60705092	《漁網》	KG	77,948	62,674	69,335	46,843
7	機械類及び輸送用機器			11,832,927		11,083,742
701	一般機械			16,312		62,221
70105	事務用機器			419		-
70117	食料品加工機械（除家庭用）	MT	2	11,133	-	-
70125	ポンプ及び遠心分離機			1,918		2,481
7012501	（液体ポンプ）	MT	0	726	1	1,300
703	電気機器			22,485		3,741
70327	電気計測機器			9,439		822
7032701	（測定用等の電気機器）	NO	2	5,208	-	-
705	輸送用機器			11,794,130		11,017,780
70513	船舶類	NO	9	11,794,130	7	11,017,780
7051301	（船舶）	NO	7	11,631,130	6	11,010,780
8	雑製品			7,188		195,009
811	精密機器類			269		419
81101	科学光学機器			269		419
8110117	（計測機器類）			269		419
813	その他の雑製品			6,919		194,590
81307	書籍・新聞・雑誌	KG	57	212	81	347
81311	プラスチック製品	KG	5,853	6,707	4,661	1,244
8131103	（プラスチック製キャップ）	KG	4,940	1,920	4,661	1,244
9	特殊取扱品			81,991		6,570
901	再輸出品			81,991		6,570

第3表 輸出品別表

(室 蘭)

番 号	品 名	数量 単位	平成18年		平成17年	
			数 量	価 額	数 量	価 額
	総 額			千円 105,550,190		千円 80,816,022
0	食料品及び動物			2,650,457		2,380,409
007	魚介類及び同調製品	MT	78	2,650,457	381	2,340,745
00705	魚介類の調製品	MT	44	2,639,542	48	2,297,214
2	食料に適さない原材料			2,562,895		2,575,553
213	粗鉱物	MT	390,147	611,750	247,036	475,963
215	金属鉱及びくず	MT	65,946	1,951,145	77,005	2,099,590
21501	(鉄鋼のくず)	MT	65,210	1,745,228	75,746	1,954,456
3	鉱物性燃料			12,789,349		2,273,290
303	石油及び同製品			12,789,349		2,273,290
30301	石油製品			12,789,349		2,273,290
3030103	(灯油(含ジェット燃料油))	KL	101,600	6,253,202	-	-
5	化学製品			32,833,638		24,009,465
501	元素及び化合物			5,020,718		5,224,795
50101	有機化合物			5,020,718		5,224,795
503	鉱物性タール及び粗製薬品	MT	277,409	27,804,820	256,969	18,748,592
6	原料別製品			35,973,328		33,598,927
603	ゴム製品	MT	35	791	378	22,015
60305	ベルト及びベルチング	KG	35,420	490	-	-
609	非金属鉱物製品			312,138		536,631
60901	セメント	MT	85,820	312,138	113,591	536,631
611	鉄鋼	MT	259,823	35,595,006	330,162	32,958,866
61103	ビレット及びシートバー等	MT	61,292	2,306,212	89,688	3,056,876
61105	鉄鋼の棒・形鋼及び線	MT	158,407	14,015,582	210,258	17,134,086
6110501	(鉄鋼の棒)	MT	156,933	13,724,808	209,047	16,952,789
61107	鉄鋼のフラットロール製品	MT	23,591	9,408,889	18,414	6,647,389
6110705	(めっき等鋼板類)	MT	13,974	7,061,325	11,701	4,958,840
61117	管及び管用継手	MT	16,350	9,786,323	10,281	6,073,142
6111701	(鋼管)	MT	16,350	9,786,323	10,261	5,932,909
613	非鉄金属	MT	17	21,338	17	9,428
61301	銅及び同合金	MT	17	21,038	17	8,735
615	金属製品			44,055		71,987
7	機械類及び輸送用機器			18,733,655		15,832,985
701	一般機械			15,461,499		12,219,609
70101	原動機	KG	7,650,050	6,696,959	7,799,020	5,514,738
70107	金属加工機械			951,246		931,868
7010703	(金属圧延機)	MT	1,859	951,246	2,235	931,868
70123	加熱用・冷却用機器			7,553,334		5,518,479
703	電気機器			3,045,156		3,209,154
70301	重電機器			3,018,300		3,087,259
705	輸送用機器			227,000		404,222
70513	船舶類	NO	3	227,000	5	315,000
8	雑製品			2,769		124,508
801	照明器具	MT	1	2,400	-	-
9	特殊取扱品			4,099		17,372
901	再輸出品			4,099		17,372

第3表 輸出品別表

(苦小牧)

番 号	品 名	数量 単位	平成18年		平成17年	
			数 量	価 額 千円	数 量	価 額 千円
	総 額			98,535,967		86,476,632
0	食料品及び動物			16,848,516		10,887,617
007	魚介類及び同調製品	MT	76,432	15,180,585	51,323	9,746,798
00701	魚介類(生鮮)	MT	76,396	15,120,420	51,269	9,606,478
0070101	(鮮魚及び冷凍魚)	MT	75,460	14,108,626	50,026	8,429,824
0070103	(甲殻類及び軟体動物)	MT	937	1,011,140	1,209	1,174,660
00705	魚介類の調製品	MT	36	60,165	53	140,320
009	穀物及び同調製品	MT	9,104	298,342	5,167	190,181
00903	米	MT	9,032	266,990	5,019	154,035
011	果実及び野菜	KG	3,181,490	761,242	2,378,136	462,044
01103	野菜	KG	3,133,281	742,545	2,366,027	453,873
017	飼料	MT	11,576	432,552	9,454	370,091
01701	魚の粉及びミール	MT	4,703	290,481	4,801	259,808
2	食料に適さない原材料			3,380,990		3,298,236
201	原皮及び毛皮(未仕上)	MT	6,488	950,345	5,989	821,391
207	木材及びコルク			292,773		401,736
20701	木材			292,773		401,736
2070101	(製材)			291,411		400,219
209	パルプ及び古紙	MT	21,455	251,366	16,845	186,612
213	粗鉱物	MT	88,567	319,809	89,575	304,457
215	金属鉱及びくず	MT	45,265	1,527,898	62,823	1,576,279
21501	(鉄鋼のくず)	MT	42,657	1,200,998	60,971	1,435,189
3	鉱物性燃料			1,596,859		98,420
303	石油及び同製品			1,596,859		98,420
30301	石油製品			1,596,859		92,312
3030101	(揮発油)	KL	13,500	542,044	-	-
4	動植物性油脂	MT	29	2,398	105	13,433
5	化学製品			2,245,638		1,486,256
501	元素及び化合物			231,523		353,048
50101	有機化合物			126,277		173,285
503	鉱物性タール及び粗製薬品	MT	7,255	468,590	-	-
515	プラスチック	MT	22,401	1,106,939	16,352	644,845
517	その他の化学製品	MT	596	380,569	525	382,991
6	原料別製品			20,268,858		21,373,893
603	ゴム製品	MT	13,385	1,040,028	12,546	857,295
60303	ゴムタイヤ及びチューブ	KG	13,394,781	1,037,507	12,546,227	847,366
605	木製品及びコルク製品(除家具)			80,213		67,265
60501	合板			66,221		63,432
606	紙類及び同製品	MT	165,942	14,017,319	207,904	15,767,379
60601	紙及び板紙	MT	165,820	13,978,823	207,741	15,725,704
6060101	(新聞用紙)	MT	41,291	2,607,098	80,325	4,453,759
6060103	(印刷・筆記・図画用紙)	KG	86,045,753	7,780,154	75,081,855	6,594,915
6060107	(包装用紙)	MT	13,890	1,487,300	16,903	1,699,861
6060111	(板紙)	MT	9,611	879,308	12,019	1,142,294
60605	紙袋・紙テープ及び紙タオル	KG	109,485	28,266	158,010	36,366
607	織物用糸及び繊維製品			100,542		68,293
60705	繊維二次製品(除衣類)			98,731		68,293
6070509	(特殊織物及び同製品)	MT	278	88,188	155	66,043
60705092	《漁網》	KG	272,040	83,201	119,301	55,674

第3表 輸出品別表

(苦小牧)

番 号	品 名	数量 単位	平成18年		平成17年	
			数 量	価 額	数 量	価 額
				千円		千円
609	非金属鉱物製品			224,033		219,721
60901	セメント	MT	3,116	164,644	3,649	190,159
611	鉄鋼	MT	92,629	4,653,122	86,538	4,230,607
61103	ビレット及びシートバー等	MT	78,914	3,369,508	66,738	2,690,900
61105	鉄鋼の棒・形鋼及び線	MT	6,386	753,509	8,848	726,072
6110501	(鉄鋼の棒)	MT	2,107	360,141	4,210	393,202
6110505	(鉄鋼の線)	MT	4,279	393,368	4,638	332,870
61107	鉄鋼のフラットロール製品	MT	7,282	518,605	10,925	810,181
6110705	(めっき等鋼板類)	MT	7,115	509,677	10,843	792,752
613	《亜鉛めっき鋼板類》	MT	4,408	348,245	7,942	608,833
61117	管及び管用継手	MT	49	11,500	27	3,454
6111701	(鋼管)	MT	49	11,245	27	3,454
7	機械類及び輸送用機器			53,195,647		42,609,280
701	一般機械			23,297,032		23,477,075
70101	原動機	KG	40,670,349	13,833,995	44,137,357	16,295,831
7010103	(内燃機関)	KG	40,670,349	13,833,995	44,108,741	16,293,721
70101031	《車両用》	KG	40,445,175	13,753,279	43,823,846	16,199,163
70103	農業用機械			499,011		190,628
70115	印刷機械及び製本機械	MT	176	137,642	120	40,408
70119	建設用・鉱山用機械			7,888,295		5,906,329
7011901	(エキスカベーター)	NO	1,994	7,077,622	1,597	4,979,046
7011903	(ブルドーザー)	NO	305	480,212	291	576,761
70123	加熱用・冷却用機器			248,224		181,786
70125	ポンプ及び遠心分離機			64,997		141,760
7012503	(気体圧縮機)	NO	3,698	36,424	1,039	45,728
70127	荷役機械			280,527		204,641
7012701	(クレーン)	NO	6	28,059	20	47,006
7012703	(リフト・エレベーター類)	NO	441	152,420	258	82,323
703	電気機器			1,167,762		1,551,223
70301	重電機器			272,904		244,520
7030101	(発電機)	NO	437	261,089	484	244,265
70303	電気回路等の機器			239,332		236,735
70323	半導体等電子部品			446,877		921,499
7032301	(熱電子管)	NO	1,760	7,260	167,225	495,160
7032303	(個別半導体)	NO	4,382	350,260	165,536	38,237
705	輸送用機器			28,730,853		17,580,982
70503	自動車	NO	3,132	911,252	2,021	521,876
7050301	(乗用車)	NO	2,674	683,881	1,679	373,614
70503011	(中古乗用車)	NO	2,674	683,881	1,679	373,614
70505	自動車の部分品	KG	23,994,780	27,705,835	16,652,630	17,027,238
8	雑製品			433,628		309,496
803	家具	MT	95	143,512	113	54,654
813	その他の雑製品			188,977		162,500
81311	プラスチック製品	KG	95,545	82,552	71,119	42,575
9	特殊取扱品			516,252		6,375,830
901	再輸出品			516,252		6,375,830

第3表 輸出品別表

(小 樽)

番 号	品 名	数量 単位	平成 1 8 年		平成 1 7 年	
			数 量	価 額	数 量	価 額
				千円		千円
	総 額			22,540,239		16,620,821
0	食料品及び動物			3,366,487		2,472,840
007	魚介類及び同調製品	MT	15,063	3,310,705	8,071	2,431,196
00701	魚介類（生鮮）	MT	14,817	3,226,628	7,777	2,322,332
0070101	（鮮魚及び冷凍魚）	MT	13,747	2,367,386	6,148	934,593
0070103	（甲殻類及び軟体動物）	MT	1,069	859,242	1,606	1,371,855
2	食料に適さない原材料			90,891		223,632
207	木材及びコルク			72,436		129,820
20701	木材			72,436		129,820
2070101	（製材）			72,436		129,820
3	鉱物性燃料			40,063		62,691
30301	石油及び同製品			40,063		62,691
3030107	（潤滑油及びグリス）	KG	90,534	39,781	352,617	58,781
5	化学製品			185,887		368,814
515	プラスチック	MT	393	55,462	1,028	200,861
517	その他の化学製品	MT	90	86,631	120	110,378
6	原料別製品			1,705,362		1,610,912
603	ゴム製品	MT	1,040	509,831	963	337,153
60303	ゴムタイヤ及びチューブ	KG	1,026,390	488,822	953,385	322,917
606	紙類及び同製品	MT	1,552	433,682	1,878	463,509
60605	紙袋・紙テープ及び紙タオル	KG	1,550,710	430,684	1,868,163	455,004
607	織物用糸及び繊維製品			128,829		209,859
60705	繊維二次製品（除衣類）			128,829		209,859
60705092	《漁網》	KG	158,111	113,613	274,438	197,183
609	非金属鉱物製品			195,728		134,214
615	金属製品			242,980		307,380
61501	構造物及び同建設材	MT	203	97,690	347	196,103
7	機械類及び輸送用機器			15,371,825		9,927,873
701	一般機械			953,837		1,984,435
70119	建設用・鉱山用機械			406,570		803,016
7011901	（エキスカベーター）	NO	155	333,666	110	341,957
7011903	（ブルドーザー）	NO	14	46,950	38	350,937
70127	荷役機械			163,770		623,197
70129	ベアリング及び同部分品	MT	48	166,773	18	193,781
703	電気機器			241,141		372,152
70301	重電機器			75,283		106,714
70327	電気計測機器			39,370		21,526
705	輸送用機器			14,176,847		7,571,286
70503	自動車	NO	21,681	13,056,587	12,628	6,830,114
70503011	（中古乗用車）	NO	18,298	10,790,490	11,018	5,621,333
7050303	（バス・トラック）	NO	3,298	2,152,222	1,536	1,088,488
70505	自動車の部分品	KG	1,151,935	692,145	1,473,909	661,169
70513	船舶類	NO	61	321,936	37	23,257
7051301	（船舶）	NO	8	185,956	1	300
8	雑製品			277,042		261,013
813	その他の雑製品			260,038		222,710
81311	プラスチック製品	KG	465,042	202,356	493,870	208,731
9	特殊取扱品			1,499,247		1,691,942
901	再輸出品			1,499,247		1,691,942

第3表 輸出品別表

(石 狩)

番 号	品 名	数量 単位	平成18年		平成17年	
			数 量	価 額 千円	数 量	価 額 千円
	総 額			21,447,891		17,109,303
0	食料品及び動物			3,257,793		3,169,387
007	魚介類及び同調製品	MT	8,639	2,721,804	9,250	2,840,098
00701	魚介類(生鮮)	MT	8,592	2,689,139	9,229	2,834,615
0070101	(鮮魚及び冷凍魚)	MT	7,293	1,759,600	8,003	1,960,703
0070103	(甲殻類及び軟体動物)	MT	1,300	929,539	1,183	857,449
009	穀物及び同調製品	MT	5,547	199,243	0	361
00903	米	MT	5,542	184,387	-	-
015	コーヒー・茶・ココア・香辛料類	MT	92	195,148	83	175,473
017	飼料	MT	1,710	106,709	882	52,219
01701	魚の粉及びミール	MT	1,710	106,709	882	52,219
1	飲料及びたばこ			212		2,074
2	食料に適さない原材料			6,832,178		6,555,277
20701	木材			29,113		1,440
2070101	(製材)			29,113		1,440
215	金属鉱及びくず	MT	206,600	6,795,300	247,034	6,529,482
21501	(鉄鋼のくず)	MT	190,956	5,413,871	232,444	5,596,402
4	動植物性油脂	MT	354	12,676	1,000	34,519
5	化学製品			283,603		269,678
515	プラスチック	MT	5,600	268,881	4,675	223,697
6	原料別製品			5,884,019		5,182,800
603	ゴム製品	MT	626	112,804	495	24,821
606	紙類及び同製品	MT	4,312	469,880	3,508	377,013
60601	紙及び板紙	MT	4,051	425,078	2,974	287,910
6060107	(包装用紙)	MT	4,051	425,078	2,974	287,910
609	非金属鉱物製品			781,945		727,600
611	鉄鋼	MT	100,927	4,417,868	96,234	3,846,849
61103	ピレット及びシートバー等	MT	40,579	1,680,009	48,422	1,846,920
61105	鉄鋼の棒・形鋼及び線	MT	60,328	2,734,313	47,750	1,998,486
6110501	(鉄鋼の棒)	MT	60,328	2,734,313	47,734	1,997,569
7	機械類及び輸送用機器			2,160,240		1,274,761
701	一般機械			846,481		670,512
70101	原動機	KG	3,471,544	295,472	2,731,469	217,205
7010103	(内燃機関)	KG	3,471,229	294,132	2,731,469	217,205
70101031	《車両用》	KG	3,441,920	278,475	2,719,440	211,084
70119	建設用・鉱山用機械			216,884		28,915
7011901	(エキスカベーター)	NO	36	169,271	44	5,680
70123	加熱用・冷却用機器			71,338		340,315
7012303	(冷凍機)	NO	2	69,807	2	340,000
703	電気機器			851,125		466,409
70323	半導体等電子部品			777,317		381,350
7032303	(個別半導体)	NO	9,731	777,317	5,005	381,350
705	輸送用機器			462,634		137,840
70503	自動車	NO	685	347,228	15	53,459
70503011	(中古乗用車)	NO	663	244,305	4	2,878
70505	自動車の部分品	KG	1,048,914	110,323	739,623	76,647
8	雑製品			30,852		14,850
9	特殊取扱品			2,980,617		605,957
901	再輸出品			2,980,617		605,957

第 3 表 輸出品別表

(留 萌)

番 号	品 名	数量 単位	平成 1 8 年		平成 1 7 年	
			数 量	価 額	数 量	価 額
	総 額			千円 179,279		千円 96,045
0	食料品及び動物			212		16,264
007	魚介類及び同調製品	MT	1	212	141	11,804
00701	魚介類（生鮮）	MT	1	212	141	11,804
0070101	（鮮魚及び冷凍魚）	MT	1	212	141	11,804
5	化学製品			11,370		2,373
517	その他の化学製品	MT	16	10,881	2	508
6	原料別製品			8,179		8,302
606	紙類及び同製品	MT	11	7,548	8	5,106
60605	紙袋・紙テープ及び紙タオル	KG	11,285	6,453	7,995	4,453
7	機械類及び輸送用機器			153,008		46,734
701	一般機械			39,274		15,608
70119	建設用・鉱山用機械			8,096		3,200
7011901	（エキスカベーター）	NO	6	7,498	-	-
703	電気機器			759		9,108
70309	映像機器	NO	2	759	-	-
7030901	（テレビ受像機）	NO	2	759	-	-
705	輸送用機器			112,975		22,018
70503	自動車	NO	425	107,175	105	22,018
70503011	（中古乗用車）	NO	396	99,250	96	20,014
8	雑製品			6,510		22,372
813	その他の雑製品			6,510		5,545
81311	プラスチック製品	KG	7,508	6,510	6,633	5,545
8131103	（プラスチック製キャップ）	KG	6,911	6,246	5,106	4,481

第3表 輸出品別表

(札幌)

番 号	品 名	数量 単位	平成18年		平成17年	
			数 量	価 額	数 量	価 額
	総 額			千円 5,109,643		千円 4,820,857
0	食料品及び動物			1,604,493		2,055,332
007	魚介類及び同調製品	MT	4,692	1,533,316	6,290	1,971,134
00701	魚介類（生鮮）	MT	4,671	1,511,593	6,286	1,963,717
0070101	（鮮魚及び冷凍魚）	MT	4,170	1,001,818	5,730	1,376,010
0070103	（甲殻類及び軟体動物）	MT	498	509,235	541	580,060
00705	魚介類の調製品	MT	23	21,723	4	7,417
009	穀物及び同調製品	MT	36	22,213	45	40,684
011	果実及び野菜	KG	9,386	8,301	15,584	11,602
01101	果実	KG	3,775	2,797	9,584	6,728
0110105	（果実かん詰）	KG	1,775	2,197	2,244	2,953
01103	野菜	KG	5,611	5,504	6,000	4,874
015	コーヒー・茶・ココア・香辛料類	MT	1	1,714	1	2,837
019	その他の調製食料品			36,594		27,948
1	飲料及びたばこ			1,025		1,192
101	飲料	KL	4	1,025	4	1,192
5	化学製品			6,253		8,254
505	染料・なめし剤及び着色剤	MT	0	6,000	0	7,796
50503	塗料類	MT	0	6,000	0	7,796
6	原料別製品			4,426		15,480
605	木製品及びコルク製品（除家具）			2,096		642
60503	木製品（合板を除く）	MT	1	2,096	0	642
606	紙類及び同製品	MT	0	514	1	1,480
60603	封筒及び雑記帳等の紙製品	KG	451	514	940	1,145
615	金属製品			1,816		11,547
7	機械類及び輸送用機器			2,919,806		2,662,475
701	一般機械			2,532,943		2,161,424
70101	原動機	KG	88,420	11,107	206,850	70,479
7010103	（内燃機関）	KG	88,420	11,107	206,850	70,479
70101031	《車両用》	KG	88,420	11,107	206,850	70,479
70129	ベアリング及び同部分品	MT	201	2,516,250	189	2,090,114
7012901	（ボールベアリング）	MT	201	2,508,602	189	2,077,007
703	電気機器			383,634		379,103
70323	半導体等電子部品			378,368		377,320
7032303	（個別半導体）	NO	2,214,142,000	378,368	2,544,210,000	377,320
70327	電気計測機器			4,075		1,068
705	輸送用機器			3,229		121,948
70505	自動車の部分品	KG	22,552	3,229	23,944	121,704
8	雑製品			406,148		57,286
803	家具	MT	38	72,105	19	42,755
811	精密機器類			8,616		6,273
81101	科学光学機器			8,616		6,273
813	その他の雑製品			323,753		8,258
81311	プラスチック製品	KG	3,915	5,974	4,294	6,998
9	特殊取扱品			167,492		20,382
901	再輸出品			165,792		20,382

第 3 表 輸出品別表

(千 歳)

番 号	品 名	数量 単位	平成 1 8 年		平成 1 7 年	
			数 量	価 額	数 量	価 額
				千円		千円
	総 額			24,898,771		23,480,391
0	食料品及び動物			1,977,306		1,010,277
001	生きた動物	NO	11	545,759	10	219,740
007	魚介類及び同調製品	MT	64	1,401,150	52	767,634
00701	魚介類（生鮮）	MT	30	121,764	19	44,306
0070101	（鮮魚及び冷凍魚）	MT	7	16,162	5	7,218
0070103	（甲殻類及び軟体動物）	MT	20	105,602	14	37,088
00705	魚介類の調製品	MT	32	1,279,386	33	723,328
013	糖類及び同調製品・はちみつ	MT	3	10,137	1	6,783
015	コーヒー・茶・ココア・香辛料類	MT	1	3,261	1	5,579
019	その他の調製食料品			4,023		5,191
2	食料に適さない原材料			22,286		13,524
217	その他の動植物性原材料			21,776		13,184
5	化学製品			360,819		264,158
515	プラスチック	MT	9	24,438	2	17,705
517	その他の化学製品	MT	15	332,015	12	242,222
6	原料別製品			2,732,190		3,044,786
609	非金属鉱物製品			6,530		22,422
615	金属製品			2,719,517		3,021,086
61511	手道具類及び機械用工具	KG	101,917	2,705,628	122,484	3,016,195
7	機械類及び輸送用機器			16,789,816		16,705,291
70105	事務用機器			477,015		593,917
7010505	（電算機類（含周辺機器））	NO	72,003	452,686	98,620	577,496
70107	金属加工機械			11,026		14,011
70129	ベアリング及び同部分品	MT	136	1,613,769	127	1,489,361
7012901	（ボールベアリング）	MT	125	1,494,326	124	1,397,320
703	電気機器			14,567,890		14,272,041
70303	電気回路等の機器			3,684,088		4,158,102
70313	音響・映像機器の部分品	KG	6,444	233,551	19,991	684,743
70323	半導体等電子部品			71,347		194,616
7032303	（個別半導体）	NO	5,465,132	51,803	33,281,223	135,481
70327	電気計測機器			28,530		27,345
70329	コンデンサー	TH	21,284,196	10,413,976	21,388,834	9,136,548
705	輸送用機器			52,426		167,939
70505	自動車の部分品	KG	15,741	47,326	120,877	167,939
8	雑製品			133,217		105,208
811	精密機器類			59,160		90,883
81101	科学光学機器			53,280		90,883
8110117	（計測機器類）			13,445		77,141
813	その他の雑製品			73,844		13,784
81317	運動用具			66,961		-
9	特殊取扱品			2,882,669		2,337,147
901	再輸出品			2,882,669		2,337,147

第3表 輸出品別表

(釧 路)

番 号	品 名	数量 単位	平成 1 8 年		平成 1 7 年	
			数 量	価 額	数 量	価 額
				千円		千円
	総 額			6,969,481		7,296,323
0	食料品及び動物			3,732,257		3,276,912
007	魚介類及び同調製品	MT	15,344	3,725,337	12,679	3,275,261
00701	魚介類（生鮮）	MT	15,344	3,725,337	12,679	3,275,261
0070101	（ 鮮魚及び冷凍魚 ）	MT	13,798	3,506,856	10,985	2,850,666
0070103	（ 甲殻類及び軟体動物 ）	MT	1,530	189,794	1,633	308,713
011	果実及び野菜	KG	3,800	3,308	-	-
01103	野菜	KG	3,800	3,308	-	-
017	飼料	MT	95	3,612	78	1,651
2	食料に適さない原材料			1,701,900		1,753,898
215	金属鉱及びくず	MT	61,835	1,692,671	73,134	1,751,170
21501	（ 鉄鋼のくず ）	MT	61,835	1,692,671	73,134	1,751,170
6	原料別製品			1,137,964		1,901,107
603	ゴム製品	MT	228	20,889	1	966
60303	ゴムタイヤ及びチューブ	KG	227,118	20,174	-	-
605	木製品及びコルク製品（除家具）			7,591		9,405
60501	合板			3,556		8,377
606	紙類及び同製品	MT	16,571	1,061,852	33,143	1,879,993
60601	紙及び板紙	MT	16,424	1,034,339	33,040	1,861,090
6060101	（ 新聞用紙 ）	MT	10,838	656,255	27,550	1,470,008
6060103	（ 印刷・筆記・図画用紙 ）	KG	5,322,608	362,063	4,360,277	303,114
6060107	（ 包装用紙 ）	MT	18	1,985	18	2,016
6060109	（ その他の用紙 ）	MT	119	6,008	1,111	85,952
60605	紙袋・紙テープ及び紙タオル	KG	146,553	27,513	102,863	18,903
607	織物用糸及び繊維製品			46,111		9,573
60705	繊維二次製品（除衣類）			46,111		9,573
6070509	（ 特殊織物及び同製品 ）	MT	56	44,895	6	7,484
60705092	《 漁網 》	KG	56,746	44,895	6,600	7,484
615	金属製品			1,521		1,170
7	機械類及び輸送用機器			306,035		332,705
701	一般機械			150,910		20,170
70101	原動機	KG	21	250	170	6,300
70117	食料品加工機械（除家庭用）	MT	0	2,171	1	3,075
70119	建設用・鉱山用機械			1,075		-
70125	ポンプ及び遠心分離機			1,724		1,857
70127	荷役機械			4,170		-
703	電気機器			9,703		1,598
70301	重電機器			7,300		-
7030101	（ 発電機 ）	NO	3	7,300	-	-
703015	通信機			2,120		1,072
705	輸送用機器			145,422		310,937
70503	自動車	NO	314	83,639	249	55,437
70503011	（ 中古乗用車 ）	NO	279	61,331	212	42,697
70513	船舶類	NO	2	61,555	2	254,500
8	雑製品			9,111		6,964
813	その他の雑製品			8,471		2,058
81311	プラスチック製品	KG	16,416	8,471	1,799	1,674
9	特殊取扱品			82,214		13,525
901	再輸出品			82,214		13,525

第3表 輸出品別表

(網走、紋別)

番 号	品 名	数量 単位	平成18年		平成17年	
			数 量	価 額 千円	数 量	価 額 千円
	(網 走)					
	総 額			1,407,269		828,246
0	食料品及び動物			1,264,869		739,734
007	魚介類及び同調製品	MT	1,003	1,264,869	3,018	739,734
00701	魚介類(生鮮)	MT	1,003	1,264,869	3,018	739,734
0070101	(鮮魚及び冷凍魚)	MT	273	34,858	3,014	739,312
0070103	(甲殻類及び軟体動物)	MT	730	1,230,011	4	422
6	原料別製品			4,769		28,968
606	紙類及び同製品	MT	3	900	40	6,079
60605	紙袋・紙テープ及び紙タオル	KG	3,000	900	39,744	6,079
607	織物用糸及び繊維製品			3,473		22,889
60705	繊維二次製品(除衣類)			3,473		22,889
60705092	《漁網》	KG	73,655	3,123	89,667	17,969
7	機械類及び輸送用機器			134,271		54,935
701	一般機械			16,610		17,656
70119	建設用・鉱山用機械			16,610		1,000
7011901	(エキスカベーター)	NO	8	12,647	1	1,000
705	輸送用機器			117,661		36,781
70503	自動車	NO	244	77,426	107	35,561
70503011	(中古乗用車)	NO	208	50,785	94	29,364
70513	船舶類	NO	2	40,000	191	620
8	雑製品			3,360		3,672
813	その他の雑製品			3,360		2,615
81311	プラスチック製品	KG	8,550	3,360	6,485	2,615
	(紋 別)					
	総 額			511,115		423,754
0	食料品及び動物			372,715		298,567
007	魚介類及び同調製品	MT	3,123	372,348	2,448	298,567
00701	魚介類(生鮮)	MT	3,123	372,348	2,448	298,567
0070101	(鮮魚及び冷凍魚)	MT	3,100	366,855	2,428	296,664
5	化学製品			9,370		6,636
517	その他の化学製品	MT	9	9,105	5	6,048
6	原料別製品			110,078		105,412
606	紙類及び同製品	MT	135	22,030	183	33,633
60605	紙袋・紙テープ及び紙タオル	KG	133,071	22,030	183,992	33,633
607	織物用糸及び繊維製品			83,587		70,276
60705092	《漁網》	KG	214,736	73,724	350,677	64,683
7	機械類及び輸送用機器			17,861		11,811
701	一般機械			3,556		876
703	電気機器			3,574		5,235
70315	通信機			2,690		4,987
705	輸送用機器			10,731		5,700
70503	自動車	NO	19	10,175	20	3,130
70503011	(中古乗用車)	NO	18	9,830	15	1,330
70513	船舶類	NO	66	556	3	1,570
8	雑製品			866		1,328
813	その他の雑製品			866		1,328
81311	プラスチック製品	KG	2,380	866	2,690	1,328

第 3 表 輸出品別表

(十勝、根室)

番 号	品 名	数量 単位	平成 1 8 年		平成 1 7 年	
			数 量	価 額	数 量	価 額
				千円		千円
	(十 勝)					
	総 額			560,161		594,577
2	食料に適さない原材料			540,661		594,577
215	金属鉱及びくず	MT	20,693	540,661	24,960	594,577
21501	(鉄鋼のくず)	MT	20,693	540,661	24,960	594,577
7	機械類及び輸送用機器			19,500		-
705	輸送用機器			19,500		-
70513	船舶類	NO	2	19,500	-	-
	(根 室)					
	総 額			338,988		215,889
0	食料品及び動物			96,864		46,535
007	魚介類及び同調製品	MT	604	96,864	261	46,535
00701	魚介類 (生鮮)	MT	604	96,864	261	46,535
0070101	(鮮魚及び冷凍魚)	MT	600	96,617	238	35,910
2	食料に適さない原材料			300		252
6	原料別製品			65,903		68,740
606	紙類及び同製品	MT	20	3,618	32	5,189
60605	紙袋・紙テープ及び紙タオル	KG	20,400	3,618	31,829	5,189
607	織物用糸及び繊維製品			60,352		53,112
60705	繊維二次製品 (除衣類)			60,352		53,112
6070509	(特殊織物及び同製品)	MT	142	60,352	177	53,112
60705091	《ひも・綱及びケーブル》	MT	39	18,163	33	8,871
60705092	《漁網》	KG	104,521	42,189	142,357	44,241
615	金属製品			578		4,922
7	機械類及び輸送用機器			164,416		89,886
701	一般機械			15,991		22,520
70101	原動機	KG	2,817	8,359	1,498	6,612
7010103	(内燃機関)	KG	2,777	7,530	1,498	6,612
70101032	《その他》	KG	2,777	7,530	1,498	6,612
70125	ポンプ及び遠心分離機			2,310		1,400
70127	荷役機械			3,380		9,458
703	電気機器			15,060		3,524
705	輸送用機器			133,365		63,842
70503	自動車	NO	31	25,814	12	8,448
70503011	(中古乗用車)	NO	15	16,604	6	3,902
70513	船舶類	NO	49	107,551	41	54,484
7051301	(船舶)	NO	28	79,171	19	52,180
8	雑製品			9,005		7,103
813	その他の雑製品			9,005		6,417
81311	プラスチック製品	KG	51,201	9,005	16,156	6,417
9	特殊取扱品			2,500		3,373
901	再輸出品			2,500		3,373

第 3 表 輸出品別表

(稚 内)

番 号	品 名	数量 単位	平成 1 8 年		平成 1 7 年	
			数 量	価 額	数 量	価 額
	総 額			千円 6,348,812		千円 11,811,734
0	食料品及び動物			819,457		860,536
007	魚介類及び同調製品	MT	3,638	814,067	5,044	855,926
00701	魚介類（生鮮）	MT	3,638	814,067	5,044	854,091
0070101	（鮮魚及び冷凍魚）	MT	3,129	383,092	4,633	556,243
2	食料に適さない原材料			45,255		3,814
209	パルプ及び古紙	MT	200	20,768	28	3,200
213	粗鉱物	MT	3,345	23,374	-	-
3	鉱物性燃料			101,343		47,871
303	石油及び同製品			101,343		47,871
30301	石油製品			101,343		47,871
3030107	（潤滑油及びグリス）	KG	308,175	99,148	124,270	26,247
5	化学製品			104,248		111,987
515	プラスチック	MT	43	49,730	120	86,918
517	その他の化学製品	MT	42	45,961	46	15,647
6	原料別製品			529,526		653,181
606	紙類及び同製品	MT	228	54,362	348	73,899
60605	紙袋・紙テープ及び紙タオル	KG	225,034	47,344	345,914	71,910
607	織物用糸及び繊維製品			196,282		203,413
60705	繊維二次製品（除衣類）			196,282		203,413
60705092	《漁網》	KG	166,833	45,103	152,754	77,707
609	非金属鉱物製品			32,918		45,179
611	鉄鋼	MT	118	59,582	170	33,837
61117	管及び管用継手	MT	80	52,108	63	20,008
615	金属製品			172,498		249,124
61501	構造物及び同建設材	MT	146	93,405	155	79,106
7	機械類及び輸送用機器			4,499,765		9,988,675
701	一般機械			1,183,517		1,556,410
70101	原動機	KG	7,884	20,474	16,830	17,141
7010103	（内燃機関）	KG	7,316	16,358	16,762	16,486
70119	建設用・鉱山用機械			974,913		1,242,130
7011901	（エキスカベーター）	NO	60	487,174	52	537,413
7011903	（ブルドーザー）	NO	23	175,777	29	415,319
70127	荷役機械			94,438		123,746
703	電気機器			95,393		127,592
70301	重電機器			64,024		52,571
7030101	（発電機）	NO	28	62,179	35	47,802
705	輸送用機器			3,220,855		8,304,673
70503	自動車	NO	344	1,001,984	167	339,975
70503011	（中古乗用車）	NO	251	410,955	81	91,339
7050303	（バス・トラック）	NO	89	568,771	81	241,156
70505	自動車の部分品	KG	2,529	3,001	4,673	23,120
70513	船舶類	NO	31	2,203,620	131	7,935,385
7051301	（船舶）	NO	11	137,030	22	1,690,560
8	雑製品			175,936		113,085
813	その他の雑製品			84,347		81,994
81311	プラスチック製品	KG	49,020	79,116	34,023	67,808
9	特殊取扱品			72,947		31,495
901	再輸出品			72,947		31,495

第3表 輸出品別表

(青森県)

番 号	品 名	数量 単位	平成18年		平成17年	
			数 量	価 額 千円	数 量	価 額 千円
	総 額			113,166,583		82,689,033
0	食料品及び動物			3,436,141		2,861,944
007	魚介類及び同調製品	MT	16,909	2,611,814	7,022	1,869,473
00701	魚介類(生鮮)	MT	16,766	1,619,489	6,847	774,251
0070101	(鮮魚及び冷凍魚)	MT	13,619	1,283,977	5,321	469,608
0070103	(甲殻類及び軟体動物)	MT	3,147	335,512	1,526	304,643
00705	魚介類の調製品	MT	143	992,325	175	1,095,222
011	果実及び野菜	KG	875,052	304,200	873,531	285,803
01101	果実	KG	852,552	298,876	860,436	281,796
0110103	(りんご(生鮮))	MT	850	298,378	821	263,331
017	飼料	MT	7,994	449,099	10,203	554,256
01701	魚の粉及びミール	MT	6,590	367,111	9,051	485,922
2	食料に適さない原材料			4,971,067		5,215,997
201	原皮及び毛皮(未仕上)	MT	3,652	424,257	3,250	370,136
215	金属鉱及びくず	MT	144,975	4,450,176	164,015	4,663,493
21501	(鉄鋼のくず)	MT	144,173	4,280,130	158,973	4,191,666
5	化学製品			750,183		626,477
501	元素及び化合物			568,361		452,062
50101	有機化合物			555,482		448,934
6	原料別製品			64,323,800		38,330,530
603	ゴム製品	MT	1,904	196,952	1,873	345,533
60303	ゴムタイヤ及びチューブ	KG	1,898,881	124,806	1,868,078	114,188
606	紙類及び同製品	MT	2,228	208,039	5,840	830,134
60601	紙及び板紙	MT	2,220	198,597	5,794	769,813
611	鉄鋼	MT	134,277	62,569,072	136,421	36,658,944
61101	銑鉄	MT	133,402	62,522,491	126,939	36,290,104
613	非鉄金属	MT	792	895,137	13	73,162
61303	アルミニウム及び同合金	MT	68	500,085	11	42,462
61305	亜鉛及び同合金	MT	722	382,334	-	-
615	金属製品			404,040		387,462
61509	くぎ・ねじ・ボルト及びナット類	MT	8	163,260	2	125,072
7	機械類及び輸送用機器			36,004,712		32,887,767
701	一般機械			9,541,197		1,062,726
70101	原動機	KG	2,686,872	508,702	2,304,838	471,876
7010103	(内燃機関)	KG	2,686,872	508,702	2,304,838	471,876
70105	事務用機器			8,142,198		11,629
70107	金属加工機械			167,353		160,407
703	電気機器			16,590,412		16,986,360
70301	重電機器			322,767		246,586
7030103	(電動機)	NO	496,351	305,989	95,265	207,362
70313	音響・映像機器の部分品	KG	111,150	2,610,943	241,841	3,236,391
705	輸送用機器			9,873,103		14,838,681
70513	船舶類	NO	8	9,781,137	14	14,684,500
7051301	(船舶)	NO	4	9,684,800	8	14,208,000
8	雑製品			3,378,116		2,709,253
811	精密機器類			3,312,849		2,659,005
81101	科学光学機器			3,312,849		2,659,005
9	特殊取扱品			294,252		51,682
901	再輸出品			294,252		51,682

第 3 表 輸出品別表

(青森、青森空港)

番 号	品 名	数量 単位	平成 1 8 年		平成 1 7 年	
			数 量	価 額 千円	数 量	価 額 千円
	(青 森)					
	総 額			12,032,894		11,875,571
0	食料品及び動物			906,015		1,031,455
007	魚介類及び同調製品	MT	15	898,524	20	993,257
00705	魚介類の調製品	MT	15	898,524	19	992,400
011	果実及び野菜	KG	26,552	6,086	58,866	28,558
01101	果実	KG	26,552	6,086	58,436	27,833
0110103	(りんご(生鮮))	MT	24	5,588	19	9,368
2	食料に適さない原材料			2,877,064		2,986,671
215	金属鉱及びくず	MT	99,717	2,877,064	109,707	2,985,335
21501	(鉄鋼のくず)	MT	99,717	2,877,064	108,292	2,825,262
3	鉱物性燃料			2,240		1,605
5	化学製品			91,525		113,533
6	原料別製品			848,476		675,872
603	ゴム製品	MT	0	27,339	6	203,056
606	紙類及び同製品	MT	8	9,442	46	63,843
60605	紙袋・紙テープ及び紙タオル	KG	7,856	6,097	44,317	38,660
611	鉄鋼	MT	72	110,746	217	178,208
61101	銑鉄	MT	72	110,746	217	177,709
613	非鉄金属	MT	61	500,358	6	44,173
61303	アルミニウム及び同合金	MT	61	495,177	6	40,366
615	金属製品			179,947		158,455
61509	くぎ・ねじ・ボルト及びナット類	MT	8	154,537	2	125,072
7	機械類及び輸送用機器			3,901,528		4,362,501
701	一般機械			575,350		168,182
703	電気機器			3,247,808		3,741,303
70301	重電機器			308,471		230,550
70313	音響・映像機器の部分品	KG	111,150	2,610,943	241,841	3,236,391
705	輸送用機器			78,370		453,016
70513	船舶類	NO	3	72,000	5	443,000
8	雑製品			3,335,657		2,661,727
811	精密機器類			3,308,446		2,627,485
81101	科学光学機器			3,308,446		2,627,485
9	特殊取扱品			70,389		42,207
901	再輸出品			70,389		42,207
	(青森空港)					
	総 額			113,236		47,148
5	化学製品			13,818		7,850
517	その他の化学製品	MT	2	11,704	0	5,751
6	原料別製品			2,991		3,005
615	金属製品			2,991		2,045
7	機械類及び輸送用機器			71,566		21,276
703	電気機器			70,342		18,388
8	雑製品			24,861		11,185
813	その他の雑製品			24,445		9,776

第3表 輸出品別表

(八 戸)

番 号	品 名	数量 単位	平成18年		平成17年	
			数 量	価 額 千円	数 量	価 額 千円
	総 額			101,020,453		70,766,314
0	食料品及び動物			2,530,126		1,826,989
007	魚介類及び同調製品	MT	16,894	1,713,290	7,002	872,716
00701	魚介類（生鮮）	MT	16,766	1,619,489	6,846	773,394
0070101	（鮮魚及び冷凍魚）	MT	13,619	1,283,977	5,320	468,751
0070103	（甲殻類及び軟体動物）	MT	3,147	335,512	1,526	304,643
009	穀物及び同調製品	MT	3,450	68,894	5,375	142,772
011	果実及び野菜	KG	848,500	298,114	814,665	257,245
01101	果実	KG	826,000	292,790	802,000	253,963
0110103	（りんご（生鮮））	MT	826	292,790	802	253,963
017	飼料	MT	7,994	449,099	10,203	554,256
01701	魚の粉及びミール	MT	6,590	367,111	9,051	485,922
2	食料に適さない原材料			2,094,003		2,228,994
201	原皮及び毛皮（未仕上）	MT	3,652	424,257	3,250	370,136
209	パルプ及び古紙	MT	3,684	49,139	7,482	157,283
215	金属鉱及びくず	MT	45,258	1,573,112	54,308	1,678,158
21501	（鉄鋼のくず）	MT	44,456	1,403,066	50,681	1,366,404
3	鉱物性燃料			1,053		2,334
4	動植物性油脂	MT	52	5,019	18	1,444
5	化学製品			644,840		505,094
501	元素及び化合物			553,660		448,934
50101	有機化合物			553,446		448,934
6	原料別製品			63,472,333		37,651,653
603	ゴム製品	MT	1,904	169,613	1,867	142,477
60303	ゴムタイヤ及びチューブ	KG	1,898,881	124,806	1,868,078	114,188
606	紙類及び同製品	MT	2,220	198,597	5,794	766,291
60601	紙及び板紙	MT	2,220	198,597	5,794	766,044
611	鉄鋼	MT	134,205	62,458,326	136,204	36,480,012
61101	銑鉄	MT	133,330	62,411,745	126,722	36,111,671
6110101	（合金鉄）	MT	132,832	62,049,488	125,572	35,437,320
613	非鉄金属	MT	731	394,779	7	28,753
61305	亜鉛及び同合金	MT	722	382,334	-	-
615	金属製品			221,102		226,962
7	機械類及び輸送用機器			32,031,618		28,503,990
701	一般機械			8,964,623		891,656
70101	原動機	KG	2,651,564	502,882	2,273,158	467,504
7010103	（内燃機関）	KG	2,651,564	502,882	2,273,158	467,504
70101031	《車両用》	KG	2,594,126	191,406	2,235,196	205,885
70101032	《その他》	KG	57,438	311,476	37,962	261,619
70105	事務用機器			8,131,961		5,932
703	電気機器			13,272,262		13,226,669
705	輸送用機器			9,794,733		14,385,665
70503	自動車	NO	98	25,860	108	27,561
70505	自動車の部分品	KG	471,769	51,419	534,437	50,049
70513	船舶類	NO	5	9,709,137	9	14,241,500
7051301	（船舶）	NO	3	9,684,500	8	14,208,000
8	雑製品			17,598		36,341
9	特殊取扱品			223,863		9,475
901	再輸出品			223,863		9,475

第 3 表 輸出品別表

(岩手県)

番 号	品 名	数量 単位	平成 1 8 年		平成 1 7 年	
			数 量	価 額	数 量	価 額
	総 額			千円 22,485,948		千円 17,668,270
0	食料品及び動物			188,947		3,569
007	魚介類及び同調製品	MT	2,955	186,523	48	2,346
00701	魚介類(生鮮)	MT	2,955	186,523	48	2,346
0070101	(鮮魚及び冷凍魚)	MT	2,955	186,523	48	2,346
2	食料に適さない原材料			4,086		40,174
215	金属鉱及びくず	MT	18,000	3,149	37,422	37,950
5	化学製品			6,743		7,019
517	その他の化学製品	MT	2	3,531	1	1,926
6	原料別製品			8,367,581		6,842,399
606	紙類及び同製品	MT	6,878	1,453,946	2,513	457,233
60601	紙及び板紙	MT	6,877	1,451,485	2,508	451,545
611	鉄鋼	MT	80,811	5,988,013	58,075	4,670,091
61105	鉄鋼の棒・形鋼及び線	MT	80,811	5,988,013	58,075	4,668,925
6110501	(鉄鋼の棒)	MT	80,811	5,988,013	58,075	4,668,925
615	金属製品			914,194		1,713,637
61507	より線・綱及び網類	MT	3,420	886,348	5,947	1,682,802
6150701	(鉄鋼製より線及び綱)	MT	3,420	886,348	5,947	1,682,802
7	機械類及び輸送用機器			13,887,282		10,730,044
701	一般機械			236,228		599,104
70101	原動機	KG	3,086	24,674	693	6,980
70105	事務用機器			38,445		48,587
70107	金属加工機械			15,937		7,410
70119	建設用・鉱山用機械			51,644		-
703	電気機器			13,560,387		10,015,006
70301	重電機器			503,471		383,103
70323	半導体等電子部品			1,614,878		119,096
70329	コンデンサー	TH	44,199,347	10,933,946	37,713,719	8,312,345
705	輸送用機器			90,667		115,934
70505	自動車の部分品	KG	29,927	90,667	33,709	100,934
8	雑製品			13,557		41,759
813	その他の雑製品			12,824		15,470
9	特殊取扱品			16,792		3,306
901	再輸出品			16,792		3,306

第 3 表 輸出品別表

(宮古、大船渡、釜石)

番 号	品 名	数量 単位	平成 1 8 年		平成 1 7 年	
			数 量	価 額	数 量	価 額
				千円		千円
	(宮 古)					
	総 額			27,068		8,716
0	食料品及び動物			23,535		1,493
007	魚介類及び同調製品	MT	353	23,535	25	1,493
00701	魚介類(生鮮)	MT	353	23,535	25	1,493
2	食料に適さない原材料			3,149		7,223
215	金属鉱及びくず	MT	18,000	3,149	36,000	6,075
7	機械類及び輸送用機器			384		-
705	輸送用機器			384		-
70505	自動車の部分品	KG	58	384	-	-
	(大 船 渡)					
	総 額			16,391,760		12,990,629
0	食料品及び動物			86,305		2,076
2	食料に適さない原材料			937		32,951
209	パルプ及び古紙	MT	90	937	99	1,076
5	化学製品			6,743		7,019
6	原料別製品			2,379,568		2,173,474
606	紙類及び同製品	MT	6,878	1,453,946	2,513	457,233
60601	紙及び板紙	MT	6,877	1,451,485	2,508	451,545
615	金属製品			914,194		1,713,637
61507	より線・綱及び網類	MT	3,420	886,348	5,947	1,682,802
7	機械類及び輸送用機器			13,886,898		10,730,044
701	一般機械			236,228		599,104
70105	事務用機器			38,445		48,587
70119	建設用・鉱山用機械			51,644		-
703	電気機器			13,560,387		10,015,006
70301	重電機器			503,471		383,103
70323	半導体等電子部品			1,614,878		119,096
70329	コンデンサー	TH	44,199,347	10,933,946	37,713,719	8,312,345
705	輸送用機器			90,283		115,934
70505	自動車の部分品	KG	29,869	90,283	33,709	100,934
8	雑製品			13,557		41,759
9	特殊取扱品			16,792		3,306
	(釜 石)					
	総 額			6,067,120		4,668,925
1	食料品及び動物			79,107		-
007	魚介類及び同調製品	MT	1,248	79,107	-	-
00701	魚介類(生鮮)	MT	1,248	79,107	-	-
6	原料別製品			5,988,013		4,668,925
611	鉄鋼	MT	80,811	5,988,013	58,075	4,668,925
61105	鉄鋼の棒・形鋼及び線	MT	80,811	5,988,013	58,075	4,668,925
6110501	(鉄鋼の棒)	MT	80,811	5,988,013	58,075	4,668,925

第 3 表 輸出品別表

(秋田県)

番 号	品 名	数量 単位	平成 1 8 年		平成 1 7 年	
			数 量	価 額	数 量	価 額
	総 額			千円 45,124,351		千円 37,991,527
0	食料品及び動物			19,169		35,389
2	食料に適さない原材料			5,547,844		5,498,300
209	パルプ及び古紙	MT	53,714	3,002,642	64,781	3,124,911
215	金属鉱及びくず	MT	85,926	2,481,627	89,026	2,310,658
21501	(鉄鋼のくず)	MT	85,444	2,372,882	88,544	2,234,557
3	鉱物性燃料			228,252		75,895
303	石油及び同製品			228,252		75,895
30301	石油製品			228,252		75,895
4	動植物性油脂	MT	14	253	84	1,905
5	化学製品			2,241,273		2,443,521
501	元素及び化合物			1,670,364		1,886,560
515	プラスチック	MT	3,853	490,709	3,726	517,988
6	原料別製品			7,073,517		4,620,992
606	紙類及び同製品	MT	31,398	1,763,412	32,503	2,657,209
60601	紙及び板紙	MT	31,398	1,763,412	32,503	2,656,902
6060111	(板紙)	MT	22,531	1,003,896	17,513	742,473
607	織物用糸及び繊維製品			893,838		368,290
60703	織物			859,427		355,877
609	非金属鉱物製品			1,114,131		62,130
60907	ガラス及び同製品			1,098,645		57,762
613	非鉄金属	MT	8,161	2,972,026	7,604	1,325,613
61305	亜鉛及び同合金	MT	8,158	2,969,911	7,569	1,318,159
7	機械類及び輸送用機器			29,312,324		24,716,058
701	一般機械			17,205,536		13,664,154
70101	原動機	KG	3,058,604	352,596	2,885,317	295,309
7010103	(内燃機関)	KG	3,058,485	351,664	2,885,317	295,309
70107	金属加工機械			75,782		196,268
70125	ポンプ及び遠心分離機			158,891		267,255
7012501	(液体ポンプ)	MT	152	149,221	216	266,506
703	電気機器			483,284		1,131,554
70301	重電機器			4,801		196,952
70303	電気回路等の機器			34,591		71,191
70309	映像機器	NO	597	174,136	479	147,523
70313	音響・映像機器の部分品	KG	2,586	101,904	-	-
70315	通信機			6,248		181,600
705	輸送用機器			11,623,504		9,920,350
70503	自動車	NO	1,308	447,021	1,013	279,299
70503011	(中古乗用車)	NO	1,034	314,977	818	207,765
70505	自動車の部分品	KG	10,613,820	11,022,492	9,798,942	9,637,895
70513	船舶類	NO	13	149,630	4	1,829
8	雑製品			299,538		419,287
811	精密機器類			125,847		304,763
81101	科学光学機器			125,847		304,763
9	特殊取扱品			401,501		180,180
901	再輸出品			379,112		131,264

第3表 輸出品別表

(秋田船川)

番 号	品 名	数量 単位	平成18年		平成17年	
			数 量	価 額 千円	数 量	価 額 千円
	総 額			44,993,621		37,045,788
0	食料品及び動物			19,169		35,389
1	飲料及びたばこ			680		-
2	食料に適さない原材料			5,547,844		5,498,300
209	パルプ及び古紙	MT	53,714	3,002,642	64,781	3,124,911
215	金属鉱及びくず	MT	85,926	2,481,627	89,026	2,310,658
21501	(鉄鋼のくず)	MT	85,444	2,372,882	88,544	2,234,557
3	鉱物性燃料			228,252		75,895
303	石油及び同製品			228,252		75,895
30301	石油製品			228,252		75,895
5	化学製品			2,241,273		2,438,957
501	元素及び化合物			1,670,364		1,883,651
50101	有機化合物			15,734		999
515	プラスチック	MT	3,853	490,709	3,725	516,333
517	その他の化学製品	MT	234	19,426	3,145	21,233
6	原料別製品			7,071,228		4,585,056
603	ゴム製品	MT	1,984	153,606	986	82,965
606	紙類及び同製品	MT	31,398	1,763,412	32,503	2,657,209
60601	紙及び板紙	MT	31,398	1,763,412	32,503	2,656,902
6060111	(板紙)	MT	22,531	1,003,896	17,513	742,473
607	織物用糸及び繊維製品			893,838		368,290
60703	織物			859,427		355,877
609	非金属鉱物製品			1,114,131		58,972
60907	ガラス及び同製品			1,098,645		57,762
6090705	(ガラス製品)	KG	168,657	1,098,645	22,320	57,762
613	非鉄金属	MT	8,161	2,972,026	7,604	1,324,049
61305	亜鉛及び同合金	MT	8,158	2,969,911	7,569	1,318,159
615	金属製品			104,284		59,943
7	機械類及び輸送用機器			29,185,809		23,889,694
701	一般機械			17,200,079		13,645,316
70101	原動機	KG	3,058,604	352,596	2,885,317	295,309
7010103	(内燃機関)	KG	3,058,485	351,664	2,885,317	295,309
70107	金属加工機械			75,782		196,268
70125	ポンプ及び遠心分離機			157,707		267,255
7012501	(液体ポンプ)	MT	152	149,221	216	266,506
703	電気機器			362,226		324,028
70309	映像機器	NO	596	171,171	479	147,523
705	輸送用機器			11,623,504		9,920,350
70503	自動車	NO	1,308	447,021	1,013	279,299
70503011	(中古乗用車)	NO	1,034	314,977	818	207,765
70505	自動車の部分品	KG	10,613,820	11,022,492	9,798,942	9,637,895
70513	船舶類	NO	13	149,630	4	1,829
8	雑製品			297,888		390,366
811	精密機器類			124,197		276,066
81101	科学光学機器			124,197		276,066
813	その他の雑製品			162,536		73,965
9	特殊取扱品			401,225		130,226
901	再輸出品			378,836		81,310
903	金(マネタリーゴールドを除く)	KG	15	22,389	27	48,916

第 3 表 輸出品別表

(秋田空港)

番 号	品 名	数量 単位	平成 1 8 年		平成 1 7 年	
			数 量	価 額	数 量	価 額
	総 額			千円 130,730		千円 945,739
6	原料別製品			2,289		35,936
615	金属製品			1,767		21,362
61509	くぎ・ねじ・ボルト及びナット類	MT	0	633	0	13,605
61511	手道具類及び機械用工具	KG	12	709	2	795
7	機械類及び輸送用機器			126,515		826,364
701	一般機械			5,457		18,838
70123	ポンプ及び遠心分離機			1,184		-
703	電気機器			121,058		807,526
70309	映像機器	NO	1	2,965	-	-
70313	音響・映像機器の部分品	KG	2,586	101,904	-	-
70315	通信機			6,248		181,600
70327	電気計測機器			2,334		11,675
8	雑製品			1,650		28,921
811	精密機器類			1,650		28,697
81101	科学光学機器			1,650		28,697
9	特殊取扱品			276		49,954
901	再輸出品			276		49,954

第4表 輸入品別表

(管内)

番 号	品 名	数量 単位	平成18年		平成17年	
			数 量	価 額	数 量	価 額
	<u>総 額</u>			千円 <u>1,631,223,442</u>		千円 <u>1,235,600,328</u>
0	食料品及び動物			228,147,977		232,657,205
001	生きた動物	NO	13,212	10,863,713	12,952	9,666,798
00103	馬	NO	424	10,816,344	398	9,626,294
003	肉類及び同調製品	MT	26,905	12,176,072	27,855	12,313,072
00301	牛肉(生鮮・冷凍)	MT	4,738	2,789,720	4,315	2,392,935
00303	羊・やぎ肉(生鮮・冷凍)	MT	15,845	6,939,412	16,031	7,279,226
007	魚介類及び同調製品	MT	205,822	97,018,054	214,291	104,998,862
00701	魚介類(生鮮・冷凍)	KG	191,792,916	88,149,832	201,037,921	95,658,512
0070103	(さけ及びます(生鮮・冷凍))	KG	24,372,349	10,586,699	27,224,222	12,328,893
0070107	(にしんの卵)	KG	4,644,224	4,999,600	6,222,690	7,707,296
00701071	《かずのこ》	KG	4,050,744	4,746,145	5,287,892	7,207,589
0070113	(甲殻類及び軟体動物)	KG	94,095,148	51,239,882	92,094,806	50,983,436
00701131	《えび(生鮮・冷凍)》	KG	4,473,832	4,436,735	5,389,606	5,764,164
00701133	《かに》	KG	61,144,796	34,829,857	64,723,964	35,071,517
00701134	《いか》	KG	9,985,271	2,509,807	3,708,226	728,334
00701136	《うに》	KG	16,337,292	8,129,147	14,860,265	7,122,839
00703	魚介類の調製品	MT	14,024	8,868,222	13,261	9,340,350
009	穀物及び同調製品	MT	3,403,354	65,660,815	3,449,485	63,464,477
00901	小麦及びメスリン	MT	140,006	3,976,711	168,057	4,205,262
00903	米	MT	66,267	3,876,342	99,121	4,913,180
00905	大麦及びはだか麦	MT	120,610	2,497,737	111,129	2,039,413
00907	とうもろこし	MT	2,652,406	46,343,898	2,608,650	43,239,992
00911	こうりゃん(飼料用)	MT	257,024	4,674,533	268,020	4,559,300
011	果実及び野菜	KG	51,113,969	6,960,166	53,441,593	6,576,134
01101	果実	KG	16,293,455	2,636,115	16,535,982	2,404,531
01103	野菜	KG	34,820,514	4,324,051	36,905,611	4,171,603
0110303	(冷凍野菜)	KG	10,727,214	1,354,356	10,339,018	1,218,772
013	糖類及び同調製品・はちみつ	MT	57,428	1,140,211	61,649	961,004
017	飼料	MT	1,048,129	32,282,219	1,064,121	32,572,584
01701	ふすま	MT	67,137	1,075,683	75,774	1,130,120
01703	植物性油かす	MT	561,257	17,349,471	501,911	16,406,132
019	その他の調製食料品			1,377,832		1,266,989
1	飲料及びたばこ			2,682,653		2,571,055
101	飲料	KL	18,253	2,668,133	18,196	2,571,055
10101	アルコール飲料	L	11,038,181	2,102,307	11,594,128	2,080,113
1010101	(蒸りゅう酒)	L	7,798,500	1,165,793	7,735,151	1,081,843
2	食料に適さない原材料			264,496,420		177,429,874
203	採油用の種・ナット及び核	MT	87,285	3,627,976	90,029	3,540,613
20307	大豆	MT	70,884	3,169,775	70,807	3,057,828
207	木材及びコルク			65,834,561		57,320,813
20701	木材			65,247,180		56,775,269
2070101	(針葉樹の丸太)	CM	1,230,553	17,187,746	1,235,487	14,741,266
2070103	(その他の丸太)	CM	251,551	6,958,733	276,767	6,032,202
2070105	(製材)			37,573,569		32,264,323
209	パルプ及び古紙	MT	242,817	10,008,478	274,944	10,613,036
20901	パルプ	MT	242,817	10,008,478	274,864	10,610,953
213	粗鉱物	MT	1,073,752	12,180,323	1,077,447	11,461,325
21303	粗鉱物(除りん鉱石)	MT	1,062,175	12,046,961	1,077,447	11,461,325

第4表 輸入品別表

(管内)

番 号	品 名	数量 単位	平成18年		平成17年	
			数 量	価 額	数 量	価 額
				千円		千円
2130301	(石及び砂)	MT	306,077	1,342,246	260,378	1,182,044
2130305	(天然黒鉛及びカオリン等)	MT	387,671	7,725,875	365,571	7,011,665
2130307	(塩)	MT	245,700	1,629,257	324,865	1,972,091
215	金属鉱及びくず	MT	5,453,946	169,561,713	5,900,945	91,186,466
21501	鉄鉱石	MT	2,218,755	13,562,296	2,404,724	12,039,072
21505	非鉄金属鉱	MT	3,204,226	149,842,259	3,467,353	77,643,635
2150501	(銅鉱)	MT	204,515	46,395,172	144,201	17,792,893
2150503	(ニッケル鉱)	MT	2,406,200	22,297,754	2,722,665	20,353,820
2150507	(鉛鉱)	MT	39,002	2,604,738	56,002	2,821,167
2150509	(亜鉛鉱)	MT	527,251	66,008,006	510,947	24,381,010
2150517	(モリブデン鉱)	MT	1,723	6,867,707	1,364	6,165,269
21507	非鉄卑金属くず	MT	30,654	4,710,915	26,565	1,453,745
2150701	(灰・鉱さい及びその他のかす)	MT	29,129	3,631,656	25,005	953,667
217	その他の動植物性原材料			2,231,748		2,488,516
21703	植物性原材料			2,006,088		2,248,449
2070301	(繁殖用の種・果実及び孢子)	MT	49,943	1,332,593	62,894	1,760,650
3	鉱物性燃料			835,439,634		557,345,483
301	石炭・コークス及びべん炭	MT	12,434,104	96,500,059	13,050,804	95,812,140
30101	石炭	MT	12,096,821	89,469,957	12,671,679	86,396,076
3010101	(無煙炭)	MT	267,492	2,476,597	224,382	2,269,741
3010103	(原料炭)	MT	2,918,514	24,140,959	2,438,233	18,183,826
3010105	(一般炭)	MT	8,910,815	62,852,401	10,009,064	65,942,509
303	石油及び同製品			712,400,697		441,307,656
30301	原油及び粗油	KL	14,149,927	664,533,176	11,637,848	420,011,257
30303	石油製品			47,867,521		21,296,399
3030303	(灯油(含ジェット燃料油))	KL	526,849	32,710,255	427,013	17,092,903
3030307	(重油)	KL	279,743	12,446,379	183	9,572
3030311	(石油コークス)	MT	217,480	1,833,274	198,184	1,828,430
305	天然ガス及び製造ガス	MT	406,937	26,538,878	400,480	20,225,687
30501	石油ガス類	MT	406,937	26,538,878	400,480	20,225,687
3050101	(液化石油ガス)	MT	406,937	26,538,878	400,480	20,225,687
4	動植物性油脂	MT	7,218	679,381	10,280	950,352
5	化学製品			65,783,678		58,196,527
501	元素及び化合物			22,078,801		17,185,649
50101	有機化合物			3,112,178		2,863,676
50103	無機化合物	MT	53,439	5,964,431	58,274	4,670,378
50105	放射性元素	GR	576,883,900	12,995,050	494,722,700	9,650,114
511	肥料	MT	756,866	31,228,257	825,543	29,627,555
51101	カリ肥料	MT	224,831	7,318,085	256,296	7,123,890
5110101	(塩化カリウム)	MT	129,911	4,059,643	162,706	4,306,743
5110103	(硫酸カリウム)	MT	42,548	1,805,465	30,245	1,145,063
515	プラスチック	MT	17,451	4,023,339	16,228	3,438,721
51505	ポリエチレン	MT	5,112	1,331,742	5,251	1,251,741
517	その他の化学製品	MT	106,474	6,646,112	107,069	6,466,268
51711	触媒	MT	1,522	1,161,638	1,308	1,151,615
6	原料別製品			126,663,876		111,532,275
603	ゴム製品	MT	5,309	1,915,668	4,774	1,644,658
605	木製品及びコルク製品(除家具)			71,915,134		65,093,112
60501	合板・ウッドパネル			15,664,763		12,331,945

第4表 輸入品別表

(管内)

番 号	品 名	数量 単位	平成18年		平成17年	
			数 量	価 額	数 量	価 額
				千円		千円
6050101	(合板)			15,664,763		12,331,742
60503	パルプウッド等	MT	2,526,924	45,655,380	2,759,418	43,992,529
6050301	(ウッドチップ)	MT	2,522,070	45,268,531	2,755,053	43,699,678
60505	建築用木工品及び木製建具	KG	32,074,714	4,815,927	29,369,746	3,954,486
607	紙類及び同製品	MT	16,682	2,731,849	16,620	2,744,997
60701	紙及び板紙	MT	9,807	1,125,060	9,247	1,059,568
609	織物用糸及び繊維製品			7,794,198		7,378,412
60913	敷物類	MT	2,790	1,144,900	2,794	1,094,989
611	非金属鉱物製品			7,321,760		6,469,379
613	鉄鋼	MT	117,732	11,424,144	89,431	10,440,972
61303	合金鉄	MT	48,374	6,919,947	38,107	6,557,021
615	非鉄金属	MT	50,590	15,536,810	39,895	9,019,000
61503	銅及び同合金	MT	1,538	1,502,260	1,266	838,259
61507	アルミニウム及び同合金	MT	47,231	13,635,603	36,694	7,577,551
617	金属製品			7,948,674		8,654,873
61701	鉄鋼製構造物及び同建設機材	MT	6,305	1,343,784	13,299	2,762,137
61709	卑金属製の家庭用品	KG	2,561,501	1,031,877	1,851,706	713,983
7	機械類及び輸送用機器			67,291,309		49,637,501
701	一般機械			34,311,797		30,658,541
70103	農業用機械			19,749,235		19,100,244
7010301	(トラクター(除道路走行用))	NO	1,458	8,424,840	1,666	8,680,468
70105	事務用機器			1,929,910		564,517
70119	加熱用・冷却用機器			2,403,955		1,655,003
70121	ポンプ及び遠心分離機			1,347,206		1,110,128
70123	荷役機械	KG	1,534,127	1,035,198	1,291,406	604,429
703	電気機器			21,495,957		10,574,296
70301	重電機器			9,781,981		3,277,985
7030101	(発電機及び電動機)	NO	3,150	2,628,901	3,284	1,966,494
70305	音響・映像機器(含部品)			1,017,568		1,031,779
70307	通信機			5,016,174		1,803,314
70309	家庭用電気機器			2,609,447		1,813,370
705	輸送用機器			11,483,555		8,404,664
70503	自動車の部分品	KG	7,084,446	4,429,385	7,735,421	4,703,756
70505	航空機類	MT	29	4,115,171	10	910,278
70509	自転車	NO	277,390	1,787,605	280,509	1,622,495
8	雑製品			32,706,634		29,680,292
803	家具	KG	32,907,481	9,018,561	31,650,472	9,000,337
807	衣類及び同付属品			4,904,706		4,117,495
80701	衣類	DZ	253,996	2,721,794	250,317	2,289,964
8070101	(男子用衣類)	DZ	90,233	1,208,809	77,795	889,528
8070103	(女子用及び乳幼児用衣類)	DZ	102,796	1,252,988	99,928	1,169,776
80705	メリヤス編み及びクロセ編み衣類			1,783,909		1,452,847
809	はき物	KG	5,128,653	2,794,661	4,285,806	2,244,493
811	精密機器類			2,885,121		2,209,332
81101	科学光学機器			2,842,254		2,140,917
813	その他の雑製品			12,452,707		11,431,544
81307	プラスチック製品	KG	24,966,931	7,347,231	21,586,922	6,255,361
9	特殊取扱品			7,331,880		15,599,764
901	再輸入品			7,321,033		15,597,357

第4表 輸入品別表

(北海道)

番 号	品 名	数量 単位	平成18年		平成17年	
			数 量	価 額	数 量	価 額
	総 額			千円 1,252,038,331		千円 965,144,586
0	食料品及び動物			189,725,906		195,831,922
001	生きた動物	NO	13,212	10,863,713	12,952	9,666,798
00103	馬	NO	424	10,816,344	398	9,626,294
003	肉類及び同調製品	MT	26,905	12,176,072	27,852	12,312,381
00301	牛肉(生鮮・冷凍)	MT	4,738	2,789,720	4,315	2,392,935
00303	羊・やぎ肉(生鮮・冷凍)	MT	15,845	6,939,412	16,031	7,279,226
007	魚介類及び同調製品	MT	195,627	92,935,574	203,446	100,009,851
00701	魚介類(生鮮・冷凍)	KG	183,634,403	86,120,272	191,995,519	93,047,899
0070103	(さけ及びます(生鮮・冷凍))	KG	24,165,371	10,480,903	26,236,838	11,870,451
0070107	(にしんの卵)	KG	4,644,224	4,999,600	6,194,990	7,698,989
00701071	《かずのこ》	KG	4,050,744	4,746,145	5,287,892	7,207,589
0070113	(甲殻類及び軟体動物)	KG	89,704,222	50,336,442	89,852,311	50,214,312
00701131	《えび(生鮮・冷凍)》	KG	4,422,810	4,405,375	5,389,606	5,764,164
00701133	《かに》	KG	61,014,760	34,696,436	64,400,222	34,675,201
00701136	《うに》	KG	16,337,292	8,129,147	14,860,265	7,122,839
00703	魚介類の調製品	MT	11,990	6,815,302	11,458	6,961,952
009	穀物及び同調製品	MT	2,135,606	43,148,485	2,202,334	42,045,737
00901	小麦及びメスリン	MT	140,006	3,976,711	166,556	4,177,947
00903	米	MT	61,109	3,661,632	77,763	4,007,586
00907	とうもろこし	MT	1,624,150	28,495,718	1,620,076	26,882,131
011	果実及び野菜	KG	44,265,893	6,122,857	45,949,381	5,791,952
01101	果実	KG	15,143,738	2,442,592	14,799,546	2,143,138
01103	野菜	KG	29,122,155	3,680,265	31,149,835	3,648,814
017	飼料	MT	711,469	21,600,120	777,001	23,218,455
01703	植物性油かす	MT	272,056	8,250,683	274,269	8,832,395
1	飲料及びたばこ			2,543,363		2,437,291
101	飲料	KL	16,553	2,528,843	16,670	2,437,291
2	食料に適さない原材料			72,459,385		69,256,337
203	採油用の種・ナット及び核	MT	68,846	2,802,347	73,883	2,867,980
20307	大豆	MT	54,472	2,397,445	56,558	2,430,730
207	木材及びコルク			31,235,432		29,136,733
20701	木材			30,727,014		28,662,892
2070101	(針葉樹の丸太)	CM	223,674	3,577,191	322,698	4,327,585
2070103	(その他の丸太)	CM	117,173	4,519,009	145,896	4,114,208
2070105	(製材)			21,359,194		18,309,834
209	パルプ及び古紙	MT	227,477	8,918,055	252,791	9,358,102
20901	パルプ	MT	227,477	8,918,055	252,711	9,356,019
213	粗鉱物	MT	603,886	6,480,522	672,210	6,867,047
21303	粗鉱物(除りん鉱石)	MT	603,886	6,480,522	672,210	6,867,047
2130305	(天然黒鉛及びカオリン等)	MT	179,924	3,867,573	194,659	3,962,807
215	金属鉱及びくず	MT	2,220,493	20,438,912	2,408,190	18,222,923
21501	鉄鉱石	MT	2,218,755	13,562,296	2,404,724	12,039,072
21505	非鉄金属鉱	MT	1,723	6,867,707	1,364	6,165,269
2150517	(モリブデン鉱)	MT	1,723	6,867,707	1,364	6,165,269
3	鉱物性燃料			763,397,546		494,984,612
301	石炭・コークス及びれん炭	MT	8,196,417	63,522,072	8,767,152	64,203,704
30101	石炭	MT	8,031,540	60,418,475	8,530,868	58,493,348
3010103	(原料炭)	MT	2,174,248	19,445,125	1,825,899	14,267,509

第 4 表 輸入品別表

(北海道)

番 号	品 名	数量 単位	平成 1 8 年		平成 1 7 年	
			数 量	価 額	数 量	価 額
				千円		千円
3010105	(一般炭)	MT	5,658,673	39,010,562	6,549,043	42,415,136
303	石油及び同製品			699,682,661		430,599,291
30301	原油及び粗油	KL	14,026,175	658,521,601	11,449,654	411,405,121
30303	石油製品			41,161,060		19,194,170
3030303	(灯油(含ジェット燃料油))	KL	510,042	31,569,068	420,692	16,847,293
3030307	(重油)	KL	184,407	8,356,303	-	-
4	動植物性油脂	MT	5,439	515,228	3,934	433,184
5	化学製品			47,486,508		42,835,628
501	元素及び化合物			6,490,589		5,414,804
50101	有機化合物			2,527,261		2,450,487
50103	無機化合物	MT	29,809	3,960,511	37,196	2,962,836
511	肥料	MT	725,926	30,335,376	752,445	27,650,579
51101	カリ肥料	MT	211,254	6,925,351	222,205	6,257,036
515	プラスチック	MT	16,723	3,714,294	15,397	3,238,296
517	その他の化学製品	MT	81,564	5,301,184	83,478	5,234,087
6	原料別製品			92,389,377		81,666,464
605	木製品及びコルク製品(除家具)			44,135,205		40,510,528
60501	合板・ウッドパネル			11,782,111		9,330,547
6050101	(合板)			11,782,111		9,330,547
60503	パルプウッド等	MT	1,381,970	24,463,915	1,485,753	23,939,206
6050301	(ウッドチップ)	MT	1,378,130	24,212,060	1,481,745	23,689,136
60505	建築用木工品及び木製建具	KG	22,457,997	3,251,765	24,139,292	3,279,758
607	紙類及び同製品	MT	15,159	2,435,744	15,374	2,504,906
609	織物用糸及び繊維製品			6,099,646		5,768,031
611	非金属鉱物製品			6,585,122		5,823,605
613	鉄鋼	MT	101,864	9,949,542	79,102	9,451,253
61303	合金鉄	MT	41,560	6,278,879	32,905	6,064,490
615	非鉄金属	MT	50,256	15,303,198	39,823	8,937,817
61507	アルミニウム及び同合金	MT	47,200	13,621,057	36,683	7,572,947
617	金属製品			5,924,799		6,971,602
7	機械類及び輸送用機器			52,320,795		44,193,682
701	一般機械			30,370,360		27,630,530
70103	農業用機械			19,556,337		18,930,741
7010301	(トラクター(除道路走行用))	NO	1,457	8,423,738	1,666	8,680,468
703	電気機器			11,050,094		8,537,660
70307	通信機			5,013,127		1,783,908
70309	家庭用電気機器			2,335,908		1,696,857
705	輸送用機器			10,900,341		8,025,492
70503	自動車の部分品	KG	6,990,899	4,373,432	7,681,197	4,662,421
70505	航空機類	MT	29	4,115,171	10	910,278
8	雑製品			24,945,866		23,860,107
803	家具	KG	29,357,300	7,935,060	28,395,971	8,073,755
809	はき物	KG	3,671,420	2,245,050	3,398,288	1,938,667
811	精密機器類			2,770,437		2,034,813
81101	科学光学機器			2,729,369		1,971,834
813	その他の雑製品			9,645,707		9,506,641
81307	プラスチック製品	KG	20,721,128	6,215,481	19,292,322	5,673,328
9	特殊取扱品			6,254,357		9,645,359
901	再輸入品			6,243,510		9,642,952

第4表 輸入品別表

(函 館)

番 号	品 名	数量 単位	平成18年		平成17年	
			数 量	価 額 千円	数 量	価 額 千円
	総 額			15,272,583		18,447,657
0	食料品及び動物			9,272,690		10,557,876
007	魚介類及び同調製品	MT	21,257	7,984,227	20,452	9,205,752
00701	魚介類（生鮮・冷凍）	KG	16,246,701	5,746,063	15,501,807	6,529,199
0070103	（さけ及びます（生鮮・冷凍））	KG	5,895,413	2,822,806	5,960,464	3,139,020
0070107	（にしんの卵）	KG	520,231	329,776	543,017	300,496
00701071	《かずのこ》	KG	357,071	272,720	330,502	228,619
0070113	（甲殻類及び軟体動物）	KG	5,032,888	1,904,754	3,636,003	2,011,196
00701133	《かに》	KG	46,157	56,803	66,151	54,718
00701134	《いか》	KG	4,178,981	1,536,566	1,158,878	298,086
00701135	《たこ》	KG	394,268	120,047	466,112	126,055
00701136	《うに》	KG	288,152	142,548	280,220	146,466
00703	魚介類の調製品	MT	5,011	2,238,164	4,952	2,676,553
009	穀物及び同調製品	MT	43,692	1,262,959	53,148	1,334,651
00901	小麦及びメスリン	MT	43,692	1,262,959	53,148	1,334,651
2	食料に適さない原材料			503,976		484,378
207	木材及びコルク			209,727		135,181
20701	木材			209,727		135,181
2070103	（その他の丸太）	CM	8,223	106,478	7,792	52,884
2070105	（製材）			57,328		30,635
213	粗鉱物	MT	63,892	293,433	76,272	348,041
21303	粗鉱物（除りん鉱石）	MT	63,892	293,433	76,272	348,041
2130301	（石及び砂）	MT	56,525	230,915	67,150	255,571
2130307	（塩）	MT	7,170	57,254	8,416	82,637
3	鉱物性燃料			4,133,418		5,050,401
301	石炭・コークス及びれん炭	MT	477,803	3,334,595	526,073	3,858,605
30101	石炭	MT	477,803	3,334,595	526,073	3,858,605
3010103	（原料炭）	MT	50,515	397,221	23,266	186,667
3010105	（一般炭）	MT	427,288	2,937,374	502,807	3,671,938
303	石油及び同製品			798,823		1,191,796
30303	石油製品			798,823		1,191,796
3030303	（灯油（含ジェット燃料油））	KL	6,607	398,268	18,577	713,821
3030311	（石油コークス）	MT	48,422	400,555	53,617	477,975
4	動植物性油脂	MT	3,834	342,590	659	49,215
401	動物性油脂	MT	3,834	342,590	659	49,215
5	化学製品			474,454		483,605
501	元素及び化合物			71,132		22,944
511	肥料	MT	10,217	255,732	10,734	274,362
51101	カリ肥料	MT	7,157	209,341	5,819	152,019
517	その他の化学製品	MT	1,584	147,590	1,325	186,299
51701	消毒剤・殺虫剤及び殺菌剤類	MT	42	128,800	55	170,016
6	原料別製品			473,491		762,887
611	非金属鉱物製品			202,391		92,300
617	金属製品			220,333		649,530
61701	鉄鋼製構造物及び同建設機材	MT	700	150,750	2,774	630,922
7	機械類及び輸送用機器			30,269		1,033,210
703	電気機器			-		1,016,457
8	雑製品			32,790		4,004
9	特殊取扱品			8,905		22,081

第4表 輸入品別表

(室 蘭)

番 号	品 名	数量 単位	平成 1 8 年		平成 1 7 年	
			数 量	価 額	数 量	価 額
				千円		千円
	<u>総 額</u>			<u>377,665,079</u>		<u>256,232,565</u>
0	食料品及び動物			1,221,101		778,587
001	生きた動物	NO	12	273,543	9	191,377
00103	馬	NO	12	273,543	9	191,377
007	魚介類及び同調製品	MT	348	517,491	361	488,807
00701	魚介類（生鮮・冷凍）	KG	334,147	489,604	361,159	488,807
009	穀物及び同調製品	MT	6,000	421,077	5	1,356
00903	米	MT	6,000	421,077	-	-
2	食料に適さない原材料			18,782,144		18,715,636
207	木材及びコルク			64,928		137,674
213	粗鉱物	MT	23,039	161,535	44,115	373,621
21303	粗鉱物（除りん鉱石）	MT	23,039	161,535	44,115	373,621
2130301	（石及び砂）	MT	16,376	75,315	30,079	127,960
215	金属鉱及びくず	MT	2,220,005	18,555,681	2,406,088	18,204,341
21501	鉄鉱石	MT	2,218,755	13,562,296	2,404,724	12,039,072
21505	非鉄金属鉱	MT	1,250	4,993,385	1,364	6,165,269
2150517	（モリブデン鉱）	MT	1,250	4,993,385	1,364	6,165,269
3	鉱物性燃料			341,593,717		222,148,978
301	石炭・コークス及びれん炭	MT	1,963,981	21,631,853	1,946,541	20,847,163
30101	石炭	MT	1,813,905	18,902,861	1,729,099	15,647,028
3010101	（無煙炭）	MT	198,619	1,962,788	155,926	1,810,703
3010103	（原料炭）	MT	939,940	11,650,449	931,694	9,152,213
3010105	（一般炭）	MT	675,346	5,289,624	641,479	4,684,112
303	石油及び同製品			319,961,864		201,301,815
30301	原油及び粗油	KL	6,413,654	310,635,118	5,317,669	198,992,093
30303	石油製品			9,326,746		2,309,722
3030303	（灯油（含ジェット燃料油））	KL	74,270	4,278,211	21,011	862,252
3030305	（軽油）	KL	-	-	34,008	1,447,470
3030307	（重油）	KL	115,590	5,048,535	-	-
5	化学製品			504,125		717,317
501	元素及び化合物			85,599		112,022
50103	無機化合物	MT	2,874	85,599	3,442	89,791
511	肥料	MT	7,716	370,834	13,558	558,743
51101	カリ肥料	MT	1,500	69,639	1,950	79,619
6	原料別製品			14,855,959		13,591,574
605	木製品及びコルク製品（除家具）			7,554,880		5,892,190
60503	パルプウッド等	MT	421,942	7,554,880	353,832	5,888,042
6050301	（ウッドチップ）	MT	421,942	7,554,880	353,672	5,877,060
611	非金属鉱物製品			245,426		287,104
613	鉄鋼	MT	77,851	6,926,057	45,515	6,171,332
61303	合金鉄	MT	27,095	4,789,878	24,910	5,335,294
61305	鉄鋼の棒・形鋼及び線	MT	68	82,736	100	91,655
615	非鉄金属	MT	233	84,512	2,997	1,068,568
7	機械類及び輸送用機器			681,491		170,149
701	一般機械			575,344		92,708
70119	加熱用・冷却用機器			495,266		42,703
703	電気機器			84,002		54,835
8	雑製品			26,314		63,340
9	特殊取扱品			228		46,984

第4表 輸入品別表

(苦小牧)

番 号	品 名	数量 単位	平成18年		平成17年	
			数 量	価 額	数 量	価 額
	総 額			千円 630,805,228		千円 458,749,239
0	食料品及び動物			54,340,309		52,372,567
001	生きた動物	NO	13,200	10,590,170	12,814	9,472,534
00103	馬	NO	412	10,542,801	389	9,434,917
007	魚介類及び同調製品	MT	9,823	2,715,857	6,421	2,112,887
00701	魚介類(生鮮・冷凍)	KG	6,518,927	1,326,331	4,114,452	1,036,578
00703	魚介類の調製品	MT	3,307	1,389,526	2,307	1,076,309
009	穀物及び同調製品	MT	1,003,142	20,208,083	1,015,711	19,714,627
00903	米	MT	26,033	1,666,170	40,022	2,381,699
00905	大麦及びはだか麦	MT	53,872	1,084,423	46,421	857,304
00907	とうもろこし	MT	760,335	13,471,620	749,096	12,390,317
00911	こうりゃん(飼料用)	MT	49,647	903,789	44,476	750,717
011	果実及び野菜	KG	27,430,954	3,772,538	25,896,660	3,228,817
01101	果実	KG	10,660,932	1,758,610	8,659,207	1,303,924
01103	野菜	KG	16,770,022	2,013,928	17,237,453	1,924,893
017	飼料	MT	486,457	15,556,432	520,760	16,335,924
01703	植物性油かす	MT	202,887	6,115,153	188,601	6,075,418
1	飲料及びたばこ			2,049,397		1,938,861
101	飲料	KL	14,964	2,034,877	14,919	1,938,861
10101	アルコール飲料	L	8,175,714	1,503,086	8,917,339	1,482,851
1010101	(蒸りゅう酒)	L	6,334,780	1,036,129	6,485,584	957,936
2	食料に適さない原材料			43,250,819		38,440,389
203	採油用の種・ナット及び核	MT	53,666	2,243,029	56,390	2,225,834
20307	大豆	MT	42,150	1,926,701	41,394	1,853,645
207	木材及びコルク			24,383,109		21,111,134
20701	木材			23,968,044		20,797,887
2070101	(針葉樹の丸太)	CM	82,527	1,568,433	117,998	2,028,134
2070103	(その他の丸太)	CM	53,804	2,737,716	64,210	2,520,494
2070105	(製材)			19,659,015		16,248,003
209	パルプ及び古紙	MT	227,477	8,918,055	252,711	9,356,019
20901	パルプ	MT	227,477	8,918,055	252,711	9,356,019
213	粗鉱物	MT	426,067	4,665,506	456,006	4,836,185
21303	粗鉱物(除りん鉱石)	MT	426,067	4,665,506	456,006	4,836,185
2130305	(天然黒鉛及びカオリン等)	MT	136,706	2,873,323	146,064	2,930,508
215	金属鉱及びくず	MT	488	1,883,231	101	17,582
21505	非鉄金属鉱	MT	473	1,874,322	-	-
2150517	(モリブデン鉱)	MT	473	1,874,322	-	-
217	その他の動植物性原材料			899,379		694,088
21703	植物性原材料			866,970		657,984
3	鉱物性燃料			397,478,421		250,387,842
301	石炭・コークス及びれん炭	MT	4,812,169	31,568,172	4,968,592	29,529,423
30101	石炭	MT	4,798,551	31,221,660	4,956,169	29,188,559
3010103	(原料炭)	MT	1,130,402	7,001,781	780,789	4,300,816
3010105	(一般炭)	MT	3,668,149	24,219,879	4,175,380	24,887,743
303	石油及び同製品			365,729,147		220,693,542
30301	原油及び粗油	KL	7,612,521	347,886,483	6,131,985	212,413,028
30303	石油製品			17,842,664		8,280,514
3030303	(灯油(含ジェット燃料油))	KL	222,300	13,704,947	200,066	7,924,883
3030307	(重油)	KL	68,817	3,307,768	-	-

第 4 表 輸入品別表

(苦小牧)

番 号	品 名	数量 単位	平成 1 8 年		平成 1 7 年	
			数 量	価 額	数 量	価 額
				千円		千円
4	動植物性油脂	MT	1,221	131,992	2,718	301,663
5	化学製品			15,679,700		13,026,505
501	元素及び化合物			5,213,665		4,384,926
50101	有機化合物			1,865,379		1,772,292
50103	無機化合物	MT	18,185	3,345,469	25,962	2,611,153
511	肥料	MT	82,293	2,915,229	51,830	1,756,196
51101	カリ肥料	MT	28,474	902,730	6,526	245,380
515	プラスチック	MT	11,009	2,538,316	10,641	2,235,680
51505	ポリエチレン	MT	3,047	870,838	2,965	746,003
517	その他の化学製品	MT	37,790	3,687,301	33,009	3,618,651
51711	触媒	MT	1,520	1,157,774	1,298	1,131,158
6	原料別製品			64,954,866		53,683,751
603	ゴム製品	MT	4,258	1,460,655	3,762	1,235,134
605	木製品及びコルク製品（除家具）			29,472,684		27,257,628
60501	合板・ウッドパネル			10,405,392		7,545,686
6050101	（合板）			10,405,392		7,545,686
60503	パルプウッド等	MT	669,861	11,990,404	806,782	13,157,039
6050301	（ウッドチップ）	MT	666,891	11,856,797	803,405	13,007,780
60505	建築用木工品及び木製建具	KG	20,494,657	2,787,995	22,088,026	2,873,437
607	紙類及び同製品	MT	9,089	1,670,288	11,644	1,988,314
609	織物用糸及び繊維製品			5,021,772		4,705,966
60913	敷物類	MT	2,057	891,628	2,425	947,734
611	非金属鉱物製品			4,637,352		3,759,723
613	鉄鋼	MT	20,969	2,766,023	26,647	2,655,588
61303	合金鉄	MT	14,106	1,459,249	6,800	619,577
615	非鉄金属	MT	49,994	15,154,778	36,777	7,752,880
61503	銅及び同合金	MT	1,212	1,232,877	54	51,897
61507	アルミニウム及び同合金	MT	47,199	13,619,950	36,683	7,572,649
617	金属製品			4,728,383		4,272,817
61701	鉄鋼製構造物及び同建設機材	MT	3,927	791,918	3,225	798,322
7	機械類及び輸送用機器			35,297,853		33,186,425
701	一般機械			25,833,860		24,500,495
70103	農業用機械			18,525,368		17,958,669
7010301	（トラクター（除道路走行用））	NO	1,452	8,347,008	1,666	8,680,468
70119	加熱用・冷却用機器			1,373,438		981,718
703	電気機器			3,985,828		2,856,129
70309	家庭用電気機器			1,612,029		1,212,685
705	輸送用機器			5,478,165		5,829,801
70503	自動車の部分品	KG	6,868,800	4,235,062	7,500,405	4,444,977
8	雑製品			13,891,704		14,304,539
803	家具	KG	14,053,319	4,098,342	13,707,542	4,586,457
807	衣類及び同付属品			897,955		760,609
809	はき物	KG	1,496,412	1,180,558	1,781,069	1,243,512
811	精密機器類			1,343,534		1,293,864
81101	科学光学機器			1,322,080		1,271,479
813	その他の雑製品			5,845,425		5,932,610
81307	プラスチック製品	KG	12,447,264	3,769,037	11,866,622	3,436,710
9	特殊取扱品			3,730,167		1,106,697
901	再輸入品			3,730,167		1,106,697

第4表 輸入品別表

(小 樽)

番 号	品 名	数量 単位	平成 1 8 年		平成 1 7 年	
			数 量	価 額 千円	数 量	価 額 千円
	総 額			31,690,128		29,769,928
0	食料品及び動物			22,651,002		21,322,742
003	肉類及び同調製品	MT	5,474	1,887,440	6,194	2,112,031
00303	羊・やぎ肉（生鮮・冷凍）	MT	5,043	1,787,463	4,657	1,724,152
007	魚介類及び同調製品	MT	21,889	13,750,915	21,175	12,040,680
00701	魚介類（生鮮・冷凍）	KG	21,433,046	13,318,666	20,814,488	11,690,785
0070103	（さけ及びます（生鮮・冷凍））	KG	942,119	366,991	2,006,748	1,049,455
0070107	（にしんの卵）	KG	364,649	408,455	359,440	447,107
00701071	《かずのこ》	KG	329,415	390,977	315,847	423,196
0070113	（甲殻類及び軟体動物）	KG	12,247,817	9,295,073	8,919,796	6,140,986
00701131	《えび（生鮮・冷凍）》	KG	496,514	666,585	286,858	288,643
00701133	《かに》	KG	8,618,075	6,492,790	5,982,398	3,982,766
00701136	《うに》	KG	2,740,066	1,881,656	2,518,853	1,757,667
00703	魚介類の調製品	MT	449	432,249	358	349,895
009	穀物及び同調製品	MT	267,190	6,033,395	278,957	6,051,679
00901	小麦及びメスリン	MT	95,118	2,689,560	111,652	2,809,862
00903	米	MT	7,071	231,553	9,619	403,379
00907	とうもろこし	MT	157,685	2,884,388	149,926	2,639,835
011	果実及び野菜	KG	2,469,171	287,333	2,314,678	214,955
01103	野菜	KG	2,236,138	252,710	2,114,093	191,609
017	飼料	MT	25,027	671,657	31,148	868,529
01703	植物性油かす	MT	20,359	595,085	23,155	731,269
1	飲料及びたばこ			4,787		20,715
2	食料に適さない原材料			1,982,702		1,941,323
207	木材及びコルク			1,588,405		1,423,975
20701	木材			1,588,405		1,423,461
2070101	（針葉樹の丸太）	CM	17,387	239,931	21,148	203,285
2070103	（その他の丸太）	CM	21,756	738,555	22,151	590,394
2070105	（製材）			595,750		616,226
3	鉱物性燃料			505		38,860
4	動植物性油脂	MT	251	24,310	173	34,127
5	化学製品			331,114		395,183
6	原料別製品			2,711,076		2,700,443
605	木製品及びコルク製品（除家具）			618,453		538,058
60505	建築用木工品及び木製建具	KG	1,184,467	266,300	790,043	209,430
607	紙類及び同製品	MT	1,321	302,310	1,138	247,667
609	織物用糸及び繊維製品			374,350		385,460
611	非金属鉱物製品			991,623		1,001,393
617	金属製品			343,334		370,269
7	機械類及び輸送用機器			589,929		703,793
701	一般機械			280,022		303,040
703	電気機器			218,752		100,222
8	雑製品			3,343,025		2,583,057
803	家具	KG	2,661,822	583,541	1,365,747	318,928
807	衣類及び同付属品			189,659		134,877
809	はき物	KG	2,095,827	977,675	1,530,480	595,085
813	その他の雑製品			1,558,374		1,502,913
81307	プラスチック製品	KG	3,895,224	1,433,205	4,161,552	1,463,052
9	特殊取扱品			51,678		29,685

第4表 輸入品別表

(石 狩)

番 号	品 名	数量 単位	平成 1 8 年		平成 1 7 年	
			数 量	価 額	数 量	価 額
				千円		千円
	総 額			51,768,911		46,489,593
0	食料品及び動物			25,294,053		26,146,845
003	肉類及び同調製品	MT	8,376	4,064,172	8,415	3,735,383
00301	牛肉（生鮮・冷凍）	MT	3,182	2,127,782	2,677	1,715,593
007	魚介類及び同調製品	MT	36,391	17,070,137	36,892	18,594,599
00701	魚介類（生鮮・冷凍）	KG	35,240,966	15,830,411	36,264,018	18,132,606
0070103	（さけ及びます（生鮮・冷凍））	KG	5,015,234	2,128,949	4,067,652	1,950,715
0070107	（にしんの卵）	KG	1,057,362	1,091,705	1,901,621	2,387,534
00701071	《かずのこ》	KG	773,835	970,196	1,573,344	2,193,740
0070113	（甲殻類及び軟体動物）	KG	7,231,971	6,600,998	8,129,469	7,211,824
00701131	《えび（生鮮・冷凍）》	KG	1,842,208	1,736,125	1,855,678	2,028,749
00701133	《かに》	KG	4,477,905	4,175,998	5,971,139	4,945,040
00703	魚介類の調製品	MT	1,156	1,239,726	628	461,993
009	穀物及び同調製品	MT	22,962	1,434,308	24,075	1,068,958
00903	米	MT	22,005	1,342,832	23,168	1,007,261
011	果実及び野菜	KG	9,708,403	1,264,247	11,074,004	1,354,101
01101	果実	KG	3,692,002	487,753	4,583,289	532,510
01103	野菜	KG	6,016,401	776,494	6,490,715	821,591
017	飼料	MT	3,548	859,733	3,867	927,691
019	その他の調製食料品			576,823		411,131
1	飲料及びたばこ			54,143		42,656
2	食料に適さない原材料			456,291		464,149
3	鉱物性燃料			13,200,350		7,362,773
303	石油及び同製品			13,186,801		7,346,033
30303	石油製品			13,186,801		7,346,033
3030303	（灯油（含ジェット燃料油））	KL	206,859	13,186,801	180,987	7,343,283
4	動植物性油脂	MT	133	15,370	384	46,338
5	化学製品			1,794,695		1,600,761
501	元素及び化合物			529,585		514,938
50101	有機化合物			467,889		459,545
515	プラスチック	MT	5,165	920,912	3,748	661,004
51509	合成樹脂	MT	2,728	438,942	1,442	224,199
6	原料別製品			2,233,702		2,247,252
607	紙類及び同製品	MT	4,677	411,466	2,498	227,171
60701	紙及び板紙	MT	4,602	383,692	2,377	204,167
609	織物用糸及び繊維製品			480,765		421,425
7	機械類及び輸送用機器			3,708,689		3,605,602
701	一般機械			384,824		721,804
703	電気機器			2,296,250		2,127,934
70307	通信機			1,665,151		1,215,666
70309	家庭用電気機器			444,495		322,473
7030901	（電気冷蔵庫）	KG	739,059	403,474	540,313	265,521
705	輸送用機器			1,027,615		755,864
70509	自転車	NO	156,704	1,019,205	130,121	748,402
8	雑製品			4,964,232		4,760,530
803	家具	KG	12,620,830	3,229,686	13,290,279	3,144,086
813	その他の雑製品			1,590,554		1,431,411
81307	プラスチック製品	KG	3,943,017	802,682	2,772,303	556,940
9	特殊取扱品			47,386		212,687

第4表 輸入品別表

(留 萌)

番 号	品 名	数量 単位	平成18年		平成17年	
			数 量	価 額	数 量	価 額
				千円		千円
	<u>総 額</u>			4,465,104		6,211,871
0	食料品及び動物			1,894,061		2,903,318
007	魚介類及び同調製品	MT	5,225	1,894,061	5,179	2,688,071
00701	魚介類（生鮮・冷凍）	KG	5,220,031	1,879,418	5,140,813	2,657,668
0070103	（さけ及びます（生鮮・冷凍））	KG	172,460	20,933	-	-
0070107	（にしんの卵）	KG	627,859	1,012,018	885,903	1,543,650
00701071	《かずのこ》	KG	627,859	1,012,018	885,903	1,543,650
0070113	（甲殻類及び軟体動物）	KG	359,266	229,359	282,118	161,311
00701133	《かに》	KG	191,205	167,764	192,794	121,228
00701136	《うに》	KG	168,061	61,595	89,324	40,083
00703	魚介類の調製品	MT	7	14,643	39	30,403
009	穀物及び同調製品	MT	-	-	4,954	215,247
00903	米	MT	-	-	4,954	215,247
2	食料に適さない原材料			1,523,643		1,627,916
207	木材及びコルク			1,523,643		1,627,916
20701	木材			1,523,643		1,627,538
2070101	（針葉樹の丸太）	CM	33,062	456,944	34,199	393,349
20701012	《もみ及びとうひ》	CM	32,613	443,972	34,187	393,101
2070103	（その他の丸太）	CM	24,392	777,652	33,097	719,172
2070105	（製材）			169,587		126,481
2070107	（ラワン）	CM	863	18,864	2,610	50,831
3	鉱物性燃料			1,042,097		1,668,614
301	石炭・コークス及びれん炭	MT	149,552	1,042,097	230,635	1,668,614
30101	石炭	MT	149,552	1,042,097	230,635	1,668,614
3010105	（一般炭）	MT	149,552	1,042,097	230,635	1,668,614
6	原料別製品			4,277		8,374
605	木製品及びコルク製品（除家具）			4,277		8,374
60505	建築用木工品及び木製建具	KG	64,512	3,972	121,436	7,595
9	特殊取扱品			1,026		3,649
901	再輸入品			1,026		3,649

第4表 輸入品別表

(札幌)

番 号	品 名	数量 単位	平成18年		平成17年	
			数 量	価 額 千円	数 量	価 額 千円
	総 額			23,730,414		24,098,660
0	食料品及び動物			23,228,096		23,396,027
003	肉類及び同調製品	MT	12,039	5,705,128	12,469	6,038,910
00301	牛肉（生鮮・冷凍）	MT	1,554	660,987	1,608	658,488
00303	羊・やぎ肉（生鮮・冷凍）	MT	10,114	4,903,013	10,604	5,277,104
005	酪農品及び鳥卵	MT	336	111,584	746	241,698
00505	チーズ及びカード	MT	336	111,584	746	241,698
007	魚介類及び同調製品	MT	28,279	16,814,854	28,976	16,470,934
00701	魚介類（生鮮・冷凍）	KG	26,547,615	15,495,037	26,626,709	14,550,927
0070101	（まぐろ（生鮮・冷凍））	KG	385,898	472,502	458,201	440,448
0070103	（さけ及びます（生鮮・冷凍））	KG	5,002,315	2,201,840	4,829,653	2,075,941
0070107	（にしんの卵）	KG	1,846,459	1,881,809	2,017,736	2,379,761
00701071	《かずのこ》	KG	1,747,310	1,825,308	1,768,988	2,226,974
0070113	（甲殻類及び軟体動物）	KG	8,255,345	7,939,830	5,308,203	5,318,015
00701131	《えび（生鮮・冷凍）》	KG	1,880,573	1,754,724	2,996,049	3,158,533
00701133	《かに》	KG	6,261,331	6,082,306	2,034,712	1,953,574
00701134	《いか》	KG	20,139	7,249	29,013	3,053
00703	魚介類の調製品	MT	1,731	1,319,817	2,358	1,920,007
011	果実及び野菜	KG	3,838,260	497,030	4,705,358	544,831
01101	果実	KG	376,395	62,367	466,493	70,083
01103	野菜	KG	3,461,865	434,663	4,238,865	474,748
0110303	（冷凍野菜）	KG	1,870,683	273,852	2,348,708	298,676
019	その他の調製食料品			95,351		94,990
1	飲料及びたばこ			37,696		65,343
101	飲料	KL	176	37,696	648	65,343
10101	アルコール飲料	L	141,982	34,593	331,177	48,483
1010101	（蒸りゅう酒）	L	1,056	3,288	704	2,136
10101012	《ブランドー》	L	1,056	3,288	704	2,136
1010103	（ぶどう酒）	L	114,233	27,318	186,995	35,203
2	食料に適さない原材料			3,111		3,003
217	その他の動植物性原材料			3,111		3,003
21701	動物性原材料	MT	1	3,111	3	3,003
5	化学製品			27,237		35,969
517	その他の化学製品	MT	524	27,237	509	27,001
51709	調製石油添加剤	MT	7	4,547	5	2,818
6	原料別製品			20,031		30,849
605	木製品及びコルク製品（除家具）			11,167		7,693
617	金属製品			6,134		1,216
61709	卑金属製の家庭用品	KG	7,020	3,415	2,178	1,216
7	機械類及び輸送用機器			276,548		367,828
701	一般機械			276,334		367,573
70103	農業用機械			275,595		367,357
8	雑製品			111,063		150,103
807	衣類及び同付属品			92,050		117,192
80705	メリヤス編み及びクロセ編み衣類			92,050		117,192
813	その他の雑製品			18,613		22,700
81307	プラスチック製品	KG	29,675	18,613	40,271	22,700
9	特殊取扱品			26,632		49,538
901	再輸入品			26,632		49,538

第4表 輸入品別表

(千 歳)

番 号	品 名	数量 単位	平成 1 8 年		平成 1 7 年	
			数 量	価 額	数 量	価 額
	総 額			千円 16,183,984		千円 8,479,143
0	食料品及び動物			477,112		759,849
007	魚介類及び同調製品	MT	122	146,953	110	356,498
00701	魚介類（生鮮・冷凍）	KG	121,637	146,727	114,351	356,498
0070101	（まぐろ（生鮮・冷凍））	KG	111,111	118,115	104,877	118,792
011	果実及び野菜	KG	346,316	245,582	497,111	314,925
01103	野菜	KG	256,140	155,333	335,439	167,663
0110301	（生鮮・冷蔵野菜）	MT	255	151,858	335	167,021
1	飲料及びたばこ			323,852		313,847
101	飲料	KL	260	323,852	269	313,847
10101	アルコール飲料	L	260,326	323,852	269,269	313,847
1010103	（ぶどう酒）	L	260,326	323,852	269,269	313,847
2	食料に適さない原材料			498,945		488,094
217	その他の動植物性原材料			448,692		405,815
21701	動物性原材料	MT	0	94,348	0	77,529
21703	植物性原材料			354,344		328,286
2170301	（繁殖用の種・果実及び孢子）	MT	5	122,609	5	82,610
3	鉱物性燃料			5,781		9,634
4	動植物性油脂	MT	0	966	0	1,841
5	化学製品			549,403		247,782
501	元素及び化合物			266,496		51,492
50103	無機化合物	MT	54	254,176	9	42,359
517	その他の化学製品	MT	15	94,816	14	61,209
6	原料別製品			564,942		698,316
617	金属製品			278,986		258,459
7	機械類及び輸送用機器			11,261,557		4,004,465
701	一般機械			2,583,132		1,182,620
70103	農業用機械			341,030		244,576
70105	事務用機器			1,602,244		178,532
70119	加熱用・冷却用機器			132,191		207,516
703	電気機器			4,450,661		1,708,787
70305	音響・映像機器（含部品）			272,863		187,602
70307	通信機			3,347,274		563,007
70309	家庭用電気機器			94,037		107,955
70311	半導体等電子部品			275,814		379,866
70313	電気計測機器			121,850		64,780
705	輸送用機器			4,227,764		1,113,058
70505	航空機類	MT	29	4,098,393	9	884,983
8	雑製品			2,429,823		1,874,685
807	衣類及び同付属品			505,085		568,764
80701	衣類	DZ	3,886	242,040	5,778	263,375
8070101	（男子用衣類）	DZ	1,694	97,676	1,731	105,639
8070103	（女子用及び乳幼児用衣類）	DZ	1,969	143,714	4,010	157,342
811	精密機器類			1,407,003		714,746
81101	科学光学機器			1,391,023		678,800
8110101	（計測機器類）			173,781		157,370
813	その他の雑製品			434,863		454,503
81311	運動用具			102,801		95,484
9	特殊取扱品			71,603		80,630

第4表 輸入品別表

(釧 路)

番 号	品 名	数量 単位	平成 1 8 年		平成 1 7 年	
			数 量	価 額	数 量	価 額
				千円		千円
	総 額			67,826,138		68,776,550
0	食料品及び動物			25,712,355		26,637,617
003	肉類及び同調製品	MT	939	493,042	677	375,540
00305	豚・いのししの肉（生鮮・冷凍）	MT	939	493,042	677	375,540
0030501	（豚肉）	MT	939	493,042	677	375,540
007	魚介類及び同調製品	MT	16,292	6,933,499	19,339	7,676,416
00701	魚介類（生鮮・冷凍）	KG	16,127,256	6,861,295	18,849,847	7,407,740
0070103	（さけ及びます（生鮮・冷凍））	KG	6,595,288	2,635,644	8,517,042	3,271,566
009	穀物及び同調製品	MT	778,237	13,537,314	804,034	13,304,014
00905	大麦及びはだか麦	MT	36,692	778,452	47,045	858,698
00907	とうもろこし	MT	691,771	11,894,444	699,660	11,501,317
013	糖類及び同調製品・はちみつ	MT	29,125	507,347	31,687	399,723
01303	糖みつ	MT	29,124	505,461	31,687	399,723
017	飼料	MT	186,433	4,209,200	214,400	4,846,444
01701	ふすま	MT	44,677	709,648	59,839	894,231
01703	植物性油かす	MT	38,810	1,258,164	55,816	1,803,191
1	飲料及びたばこ			72,761		54,346
2	食料に適さない原材料			4,595,618		6,121,009
207	木材及びコルク			2,485,871		3,526,990
20701	木材			2,484,061		3,520,055
2070101	（針葉樹の丸太）	CM	29,126	422,850	57,286	686,558
2070105	（製材）			804,665		1,172,558
213	粗鉱物	MT	64,557	1,173,231	79,320	1,184,265
21303	粗鉱物（除りん鉱石）	MT	64,557	1,173,231	79,320	1,184,265
2130305	（天然黒鉛及びカオリン等）	MT	32,810	927,914	38,085	912,045
217	その他の動植物性原材料			619,020		1,075,343
21703	植物性原材料			607,698		1,075,343
2170301	（繁殖用の種・果実及び孢子）	MT	31,916	607,698	47,319	1,074,304
3	鉱物性燃料			4,915,844		5,896,157
301	石炭・コークス及びれん炭	MT	671,649	4,915,599	825,264	5,839,686
30101	石炭	MT	671,629	4,915,118	825,244	5,839,287
3010105	（一般炭）	MT	618,238	4,519,444	735,094	5,211,474
5	化学製品			25,306,414		22,547,723
511	肥料	MT	549,822	23,824,571	578,112	21,183,474
51101	カリ肥料	MT	131,510	4,252,733	202,313	5,637,976
5110101	（塩化カリウム）	MT	64,391	2,093,851	121,140	3,294,556
5110103	（硫酸カリウム）	MT	18,677	816,127	18,166	683,089
517	その他の化学製品	MT	24,532	1,040,854	20,966	874,345
6	原料別製品			6,547,960		6,960,252
605	木製品及びコルク製品（除家具）			6,046,019		6,431,509
60501	合板・ウッドパネル			1,211,521		1,594,426
6050101	（合板）			1,211,521		1,594,426
60503	パルプウッド等	MT	289,775	4,823,785	324,668	4,804,296
6050301	（ウッドチップ）	MT	289,297	4,800,383	324,668	4,804,296
7	機械類及び輸送用機器			462,780		444,424
701	一般機械			417,704		433,155
70103	農業用機械			398,958		356,563
8	雑製品			142,483		115,022
9	特殊取扱品			69,923		-

第4表 輸入品別表

(網走、紋別)

番 号	品 名	数量 単位	平成 1 8 年		平成 1 7 年	
			数 量	価 額 千円	数 量	価 額 千円
	(網 走)					
	総 額			2,812,578		4,526,094
0	食料品及び動物			1,794,017		3,188,143
007	魚介類及び同調製品	MT	3,101	1,794,017	5,930	3,188,143
00701	魚介類 (生鮮・冷凍)	KG	3,099,682	1,794,017	5,928,947	3,188,143
0070103	(さけ及びます (生鮮・冷凍))	KG	67,731	22,146	-	-
0070113	(甲殻類及び軟体動物)	KG	2,635,049	1,158,494	5,596,552	2,658,328
00701133	《かに》	KG	1,924,920	854,746	5,473,919	2,609,866
00701136	《うに》	KG	706,458	301,700	122,633	48,462
2	食料に適さない原材料			680,377		610,023
207	木材及びコルク			655,598		587,386
20701	木材			655,598		587,386
2070101	(針葉樹の丸太)	CM	43,393	635,713	47,813	567,151
2070105	(製材)			19,885		20,235
213	粗鉱物	MT	8,100	24,779	6,856	22,637
21303	粗鉱物 (除りん鉱石)	MT	8,100	24,779	6,856	22,637
2130305	(天然黒鉛及びカオリン等)	MT	8,100	24,779	6,856	22,637
3	鉱物性燃料			336,187		726,949
301	石炭・コークス及びれん炭	MT	39,957	336,187	70,368	726,949
30101	石炭	MT	38,908	310,918	65,608	596,851
3010105	(一般炭)	MT	38,908	310,918	65,608	596,851
6	原料別製品			1,997		979
609	織物用糸及び繊維製品			1,997		979
	(紋 別)					
	総 額			8,535,616		9,386,248
0	食料品及び動物			8,304,741		8,764,109
007	魚介類及び同調製品	MT	21,193	8,304,741	20,382	8,764,109
00701	魚介類 (生鮮・冷凍)	KG	21,188,150	8,301,100	20,374,971	8,757,450
0070113	(甲殻類及び軟体動物)	KG	21,086,333	8,114,359	20,241,111	8,528,961
00701133	《かに》	KG	21,083,705	8,112,701	20,199,590	8,515,638
00701136	《うに》	KG	-	-	26,634	10,497
00703	魚介類の調製品	MT	4	3,641	5	6,659
2	食料に適さない原材料			130,870		181,657
207	木材及びコルク			130,870		181,657
20701	木材			130,870		181,657
2070101	(針葉樹の丸太)	CM	9,085	130,870	14,579	179,973
20701012	《もみ及びとうひ》	CM	9,085	130,870	14,579	179,973
3	鉱物性燃料			91,443		411,554
301	石炭・コークス及びれん炭	MT	13,424	91,443	52,155	411,554
30101	石炭	MT	13,424	91,443	52,155	411,554
3010105	(一般炭)	MT	13,424	91,443	52,155	411,554
6	原料別製品			7,112		27,353
607	紙類及び同製品	MT	12	1,875	27	6,172
609	織物用糸及び繊維製品			4,878		20,906
7	機械類及び輸送用機器			1,450		675
703	電気機器			1,450		208

第4表 輸入品別表

(十勝、根室)

番 号	品 名	数量 単位	平成18年		平成17年	
			数 量	価 額 千円	数 量	価 額 千円
	(十 勝)					
	総 額			3,995,470		5,811,611
0	食料品及び動物			527,547		573,179
009	穀物及び同調製品	MT	14,359	245,266	21,394	350,662
00907	とうもろこし	MT	14,359	245,266	21,394	350,662
017	飼料	MT	10,000	282,281	6,697	222,517
01703	植物性油かす	MT	10,000	282,281	6,697	222,517
2	食料に適さない原材料			48,774		175,699
207	木材及びコルク			48,774		158,328
20701	木材			48,774		158,328
2070101	(針葉樹の丸太)	CM	3,938	48,774	14,335	158,328
213	粗鉱物	MT	-	-	2,000	17,371
21303	粗鉱物(除りん鉱石)	MT	-	-	2,000	17,371
2130307	(塩)	MT	-	-	2,000	17,371
3	鉱物性燃料			599,783		1,282,850
301	石炭・コークス及びれん炭	MT	67,768	599,783	145,885	1,282,850
30101	石炭	MT	67,768	599,783	145,885	1,282,850
3010105	(一般炭)	MT	67,768	599,783	145,885	1,282,850
5	化学製品			2,819,366		3,779,883
511	肥料	MT	70,619	2,819,366	93,590	3,775,986
51101	カリ肥料	MT	38,613	1,385,890	1,506	57,216
5110101	(塩化カリウム)	MT	27,303	905,496	-	-
5110103	(硫酸カリウム)	MT	11,310	480,394	1,506	57,216
	(根 室)					
	総 額			7,139,093		8,216,976
0	食料品及び動物			7,126,099		7,995,860
007	魚介類及び同調製品	MT	14,444	7,126,099	15,965	7,995,860
00701	魚介類(生鮮・冷凍)	KG	14,295,016	7,054,714	15,664,505	7,860,976
0070103	(さけ及びます(生鮮・冷凍))	KG	135,088	65,883	265,959	122,051
0070113	(甲殻類及び軟体動物)	KG	13,659,890	6,759,914	14,325,286	7,392,210
00701131	《えび(生鮮・冷凍)》	KG	161,090	190,172	183,664	202,791
00701133	《かに》	KG	2,312,005	1,442,030	3,758,910	2,650,686
00701136	《うに》	KG	11,173,592	5,125,072	10,332,226	4,526,149
00703	魚介類の調製品	MT	147	71,385	300	134,884
6	原料別製品			3,451		13,672
609	織物用糸及び繊維製品			2,455		13,672
7	機械類及び輸送用機器			4,135		204,163
701	一般機械			1,985		811
70121	ポンプ及び遠心分離機			1,415		561
7012103	(気体圧縮機)	NO	1	1,415	1	561
703	電気機器			2,150		203,352
70301	重電機器			2,150		203,352
7030101	(発電機及び電動機)	NO	7	2,150	1	161,225
8	雑製品			4,432		3,281
813	その他の雑製品			4,432		3,281
81307	プラスチック製品	KG	42,760	4,432	42,128	3,281
9	特殊取扱品			976		-

第4表 輸入品別表

(雑 内)

番 号	品 名	数量 単位	平成 1 8 年		平成 1 7 年	
			数 量	価 額	数 量	価 額
	<u>総 額</u>			千円 <u>10,148,005</u>		千円 <u>19,948,451</u>
0	食料品及び動物			7,882,723		10,435,203
007	魚介類及び同調製品	MT	17,263	7,882,723	22,264	10,427,095
00701	魚介類（生鮮・冷凍）	KG	17,261,229	7,876,889	22,239,452	10,390,522
0070113	（甲殻類及び軟体動物）	KG	17,256,049	7,868,168	22,172,212	10,359,989
00701133	《かに》	KG	15,993,204	7,245,363	20,644,757	9,767,625
00701136	《うに》	KG	1,250,401	608,179	1,486,342	585,933
00703	魚介類の調製品	MT	2	5,834	23	36,573
1	飲料及びたばこ			727		1,523
101	飲料	KL	4	727	8	1,523
10101	アルコール飲料	L	3,828	727	9,405	1,523
1010105	（ビール）	L	3,828	727	9,405	1,523
2	食料に適さない原材料			2,115		3,061
217	その他の動植物性原材料			2,115		-
21703	植物性原材料			2,115		-
6	原料別製品			10,513		940,762
607	紙類及び同製品	MT	3	467	39	4,239
609	織物用糸及び繊維製品			8,446		9,750
617	金属製品			1,600		926,773
61701	鉄鋼製構造物及び同建設機材	MT	-	-	5,117	922,017
7	機械類及び輸送用機器			6,094		472,948
701	一般機械			929		12,086
70121	ポンプ及び遠心分離機			714		8,956
7012101	（液体ポンプ）	KG	1,050	714	4,030	8,425
70123	荷役機械	KG	200	215	5,900	870
7012301	（リフト・エレベーター類）	KG	200	215	2,900	570
703	電気機器			2,915		460,337
70301	重電機器			2,674		449,856
70305	音響・映像機器（含部品）			241		-
7030503	（カラーＴＶ）	NO	2	241	-	-
705	輸送用機器			2,250		525
70501	自動車	NO	2	2,250	1	525
7050101	（乗用車）	NO	2	2,250	1	525
9	特殊取扱品			2,245,833		8,093,408
901	再輸入品			2,245,833		8,093,408

第4表 輸入品別表

(青森県)

番 号	品 名	数量 単位	平成 1 8 年		平成 1 7 年	
			数 量	価 額 千円	数 量	価 額 千円
	総 額			222,763,004		164,976,918
0	食料品及び動物			33,815,906		32,482,802
007	魚介類及び同調製品	MT	9,942	3,998,311	10,660	4,947,319
00701	魚介類（生鮮・冷凍）	KG	8,075,073	2,019,061	8,894,980	2,585,687
00703	魚介類の調製品	MT	1,864	1,979,250	1,765	2,361,632
009	穀物及び同調製品	MT	1,062,805	18,638,787	1,051,486	17,696,349
00907	とうもろこし	MT	886,241	15,396,458	850,161	14,069,507
00911	こうりゃん（飼料用）	MT	168,267	3,053,608	181,993	3,095,881
017	飼料	MT	327,421	10,374,850	278,674	9,089,674
01703	植物性油かす	MT	280,984	8,826,609	219,949	7,325,740
1	飲料及びたばこ			138,505		132,167
2	食料に適さない原材料			106,301,272		63,433,704
207	木材及びコルク			1,830,538		2,776,140
20701	木材			1,814,651		2,742,598
209	パルプ及び古紙	MT	15,340	1,090,423	22,153	1,254,934
213	粗鉱物	MT	293,732	4,464,498	234,397	3,278,713
21303	粗鉱物（除りん鉱石）	MT	293,732	4,464,498	234,397	3,278,713
2130305	（天然黒鉛及びカオリン等）	MT	206,110	3,819,476	159,766	2,840,522
215	金属鉱及びくず	MT	2,854,336	97,750,019	3,140,244	55,171,919
21505	非鉄金属鉱	MT	2,825,129	93,892,746	3,115,260	54,204,534
2150501	（銅鉱）	MT	204,515	46,395,172	144,201	17,792,893
2150503	（ニッケル鉱）	MT	2,406,200	22,297,754	2,722,665	20,353,820
2150507	（鉛鉱）	MT	39,002	2,604,738	56,002	2,821,167
2150509	（亜鉛鉱）	MT	151,641	18,301,971	160,218	7,107,178
21507	非鉄卑金属くず	MT	29,129	3,631,656	24,973	953,009
2150701	（灰・鉱さい及びその他のかす）	MT	29,129	3,631,656	24,973	953,009
3	鉱物性燃料			35,959,146		29,839,641
301	石炭・コークス及びれん炭	MT	888,016	9,219,378	938,324	9,749,344
30101	石炭	MT	759,586	6,112,207	831,048	6,636,701
3010103	（原料炭）	MT	217,455	1,789,658	220,316	1,772,773
3010105	（一般炭）	MT	542,131	4,322,549	597,118	4,790,965
305	天然ガス及び製造ガス	MT	406,124	26,346,065	399,614	20,036,372
30501	石油ガス類	MT	406,124	26,346,065	399,614	20,036,372
3050101	（液化石油ガス）	MT	406,124	26,346,065	399,614	20,036,372
4	動植物性油脂	MT	1,763	162,039	6,346	517,168
5	化学製品			15,989,627		12,276,313
501	元素及び化合物			14,137,290		10,649,125
50105	放射性元素	GR	576,883,900	12,995,050	494,722,700	9,650,114
6	原料別製品			18,852,307		17,295,305
605	木製品及びコルク製品（除家具）			14,967,868		14,012,955
60503	パルプウッド等	MT	778,837	14,643,163	804,581	13,743,443
6050301	（ウッドチップ）	MT	778,827	14,640,680	804,581	13,743,443
617	金属製品			1,700,351		1,486,267
7	機械類及び輸送用機器			8,910,575		1,881,355
701	一般機械			2,203,884		901,885
703	電気機器			6,345,920		691,800
70301	重電機器			6,084,030		248,829
8	雑製品			1,581,093		1,378,312
9	特殊取扱品			1,052,534		5,740,151

第4表 輸入品別表

(青森・青森空港)

番 号	品 名	数量 単位	平成18年		平成17年	
			数 量	価 額	数 量	価 額
				千円		千円
	(青 森)					
	総 額			79,281,095		44,995,651
0	食料品及び動物			3,713		245,575
1	飲料及びたばこ			4,820		28,314
2	食料に適さない原材料			51,060,511		24,371,507
207	木材及びコルク			25,904		291,790
20701	木材			25,904		291,790
213	粗鉱物	MT	40,355	347,410	27,325	158,350
21303	粗鉱物(除りん鉱石)	MT	40,355	347,410	27,325	158,350
215	金属鉱及びくず	MT	228,266	50,687,197	176,355	23,921,367
21505	非鉄金属鉱	MT	228,266	50,687,197	176,355	23,921,367
2150501	(銅鉱)	MT	204,515	46,395,172	144,201	17,792,893
3	鉱物性燃料			26,988,168		20,251,416
301	石炭・コークス及びれん炭	MT	37,538	269,927	31,099	250,610
30101	石炭	MT	37,538	269,927	31,099	250,610
3010105	(一般炭)	MT	37,538	269,927	31,099	250,610
303	石油及び同製品			384,179		-
30303	石油製品			384,179		-
3030303	(灯油(含ジェット燃料油))	KL	5,492	343,363	-	-
3030311	(石油コークス)	MT	4,485	40,816	-	-
305	天然ガス及び製造ガス	MT	406,076	26,334,062	399,445	20,000,806
30501	石油ガス類	MT	406,076	26,334,062	399,445	20,000,806
3050101	(液化石油ガス)	MT	406,076	26,334,062	399,445	20,000,806
5	化学製品			32,586		23,459
501	元素及び化合物			32,586		23,459
50103	無機化合物	MT	1,350	32,586	950	23,459
6	原料別製品			1,424		-
7	機械類及び輸送用機器			1,189,873		73,642
703	電気機器			1,188,771		73,642
70301	重電機器			1,188,771		73,642
	(青森空港)					
	総 額			15,310		11,849
0	食料品及び動物			225		1,312
2	食料に適さない原材料			541		658
217	その他の動植物性原材料			541		658
21703	植物性原材料			541		658
5	化学製品			279		2,451
515	プラスチック	MT	0	279	0	2,451
7	機械類及び輸送用機器			14,013		6,382
701	一般機械			2,158		5,916
70125	鉱物・木材等の材料加工機械	KG	53	1,711	-	-
703	電気機器			11,855		466
70307	通信機			1,953		-
70309	家庭用電気機器			619		-
70311	半導体等電子部品			2,225		-
70313	電気計測機器			1,885		-
8	雑製品			252		447

第4表 輸入品別表

(八 戸)

番 号	品 名	数量 単位	平成 1 8 年		平成 1 7 年	
			数 量	価 額 千円	数 量	価 額 千円
	総 額			143,466,599		119,969,418
0	食料品及び動物			33,811,968		32,235,915
007	魚介類及び同調製品	MT	9,918	3,994,598	10,636	4,944,282
00701	魚介類（生鮮・冷凍）	KG	8,075,073	2,019,061	8,894,980	2,585,687
00703	魚介類の調製品	MT	1,840	1,975,537	1,741	2,358,595
009	穀物及び同調製品	MT	1,062,805	18,638,787	1,045,518	17,453,811
00907	とうもろこし	MT	886,241	15,396,458	850,161	14,069,507
00911	こうりゃん（飼料用）	MT	168,267	3,053,608	181,993	3,095,881
017	飼料	MT	327,421	10,374,850	278,674	9,089,674
01703	植物性油かす	MT	280,984	8,826,609	219,949	7,325,740
1	飲料及びたばこ			133,685		103,853
2	食料に適さない原材料			55,240,220		39,061,539
207	木材及びコルク			1,804,634		2,484,350
20701	木材			1,788,747		2,450,808
2070105	（製材）			1,018,649		1,347,939
209	パルプ及び古紙	MT	15,340	1,090,423	22,153	1,254,934
20901	パルプ	MT	15,340	1,090,423	22,153	1,254,934
213	粗鉱物	MT	253,377	4,117,088	207,072	3,120,363
21303	粗鉱物（除りん鉱石）	MT	253,377	4,117,088	207,072	3,120,363
2130305	（天然黒鉛及びピカオリン等）	MT	206,110	3,819,476	159,766	2,840,522
215	金属鉱及びくず	MT	2,626,070	47,062,822	2,963,889	31,250,552
21505	非鉄金属鉱	MT	2,596,863	43,205,549	2,938,905	30,283,167
2150503	（ニッケル鉱）	MT	2,406,200	22,297,754	2,722,665	20,353,820
2150507	（鉛鉱）	MT	39,002	2,604,738	56,002	2,821,167
2150509	（亜鉛鉱）	MT	151,641	18,301,971	160,218	7,107,178
21507	非鉄卑金属くず	MT	29,129	3,631,656	24,973	953,009
2150701	（灰・鉱さい及びその他のかす）	MT	29,129	3,631,656	24,973	953,009
3	鉱物性燃料			8,970,978		9,588,225
301	石炭・コークス及びれん炭	MT	850,478	8,949,451	907,225	9,498,734
30101	石炭	MT	722,048	5,842,280	799,949	6,386,091
3010103	（原料炭）	MT	217,455	1,789,658	220,316	1,772,773
3010105	（一般炭）	MT	504,593	4,052,622	566,019	4,540,355
4	動植物性油脂	MT	1,763	162,039	6,346	517,168
5	化学製品			15,956,762		12,250,403
501	元素及び化合物			14,104,704		10,625,666
50105	放射性元素	GR	576,883,900	12,995,050	494,722,700	9,650,114
517	その他の化学製品	MT	17,903	1,064,800	17,946	989,123
6	原料別製品			18,850,883		17,294,706
605	木製品及びコルク製品（除家具）			14,966,825		14,012,955
60503	パルプウッド等	MT	778,837	14,643,163	804,581	13,743,443
6050301	（ウッドチップ）	MT	778,827	14,640,680	804,581	13,743,443
617	金属製品			1,700,351		1,485,961
7	機械類及び輸送用機器			7,706,689		1,801,331
701	一般機械			2,201,195		895,969
703	電気機器			5,145,294		617,692
70301	重電機器			4,895,031		175,187
8	雑製品			1,580,841		1,377,865
9	特殊取扱品			1,052,534		5,738,413
901	再輸入品			1,052,534		5,738,413

第4表 輸入品別表

(岩手県)

番 号	品 名	数量 単位	平成18年		平成17年	
			数 量	価 額	数 量	価 額
				千円		千円
	<u>総 額</u>			<u>16,186,330</u>		<u>14,707,064</u>
0	食料品及び動物			3,947,129		3,263,555
007	魚介類及び同調製品	MT	118	55,167	45	10,330
00703	魚介類の調製品	MT	110	52,418	-	-
009	穀物及び同調製品	MT	198,257	3,572,924	177,881	2,990,857
00905	大麦及びはだか麦	MT	30,046	634,862	14,715	268,805
00907	とうもろこし	MT	142,015	2,451,722	137,084	2,265,102
00911	こうりゃん(飼料用)	MT	26,196	486,340	26,082	456,950
011	果実及び野菜	KG	80,872	42,903	30,265	10,613
01101	果実	KG	48,960	28,480	-	-
017	飼料	MT	8,497	276,135	7,932	251,755
01703	植物性油かす	MT	8,217	272,179	7,693	247,997
2	食料に適さない原材料			7,520,471		5,752,083
207	木材及びコルク			7,345,304		5,736,028
20701	木材			7,345,304		5,736,028
2070101	(針葉樹の丸太)	CM	398,607	5,448,268	353,182	4,010,106
2070103	(その他の丸太)	CM	53,441	1,015,958	45,156	732,338
2070105	(製材)			212,153		243,070
2070107	(ラワン)	CM	8,225	189,041	10,283	211,445
213	粗鉱物	MT	19,636	175,167	1,800	16,055
21301	りん鉱石	MT	11,577	133,362	-	-
21303	粗鉱物(除りん鉱石)	MT	8,059	41,805	1,800	16,055
3	鉱物性燃料			3,100,289		3,803,638
301	石炭・コークス及びれん炭	MT	194,608	1,795,216	247,984	2,049,049
30101	石炭	MT	161,009	1,216,782	215,779	1,606,164
3010101	(無煙炭)	MT	68,873	513,809	54,842	386,075
3010105	(一般炭)	MT	92,136	702,973	147,754	1,114,319
303	石油及び同製品			1,305,073		1,754,589
30303	石油製品			1,305,073		1,754,589
3030305	(軽油)	KL	5,306	280,938	10,529	448,487
3030311	(石油コークス)	MT	121,141	1,024,135	138,507	1,306,102
5	化学製品			11,855		595,251
511	肥料	MT	-	-	21,891	581,536
6	原料別製品			958,540		748,188
605	木製品及びコルク製品(除家具)			731,545		623,465
60501	合板・ウッドパネル			644,316		538,682
6050101	(合板)			644,316		538,682
613	鉄鋼	MT	2,110	183,153	1,470	108,661
61303	合金鉄	MT	2,110	183,153	1,470	108,661
7	機械類及び輸送用機器			639,590		510,464
701	一般機械			601,004		30,349
70101	原動機	MT	72	159,730	1	717
7010107	(その他の内燃機関)	KG	72,944	159,730	533	717
70107	金属加工機械			86,077		-
70123	荷役機械	KG	265,277	320,000	2,807	3,677
703	電気機器			38,586		480,115
8	雑製品			2,150		4,469
9	特殊取扱品			6,306		29,416

第4表 輸入品別表

(宮 古)

番 号	品 名	数量 単位	平成18年		平成17年	
			数 量	価 額	数 量	価 額
	<u>総 額</u>			千円 6,284,963		千円 5,111,074
0	食料品及び動物			91,737		14,371
007	魚介類及び同調製品	MT	110	52,418	-	-
00703	魚介類の調製品	MT	110	52,418	-	-
011	果実及び野菜	KG	57,360	35,363	30,265	10,613
01101	果実	KG	48,960	28,480	-	-
01103	野菜	KG	8,400	6,883	30,265	10,613
017	飼料	MT	280	3,956	239	3,758
2	食料に適さない原材料			5,350,046		3,683,308
207	木材及びコルク			5,194,351		3,667,253
20701	木材			5,194,351		3,667,253
2070101	(針葉樹の丸太)	CM	286,711	3,872,465	240,398	2,570,571
2070103	(その他の丸太)	CM	38,676	754,874	35,878	576,007
2070105	(製材)			212,153		243,070
2070107	(ラワン)	CM	2,745	45,392	1,484	21,390
213	粗鉱物	MT	14,595	155,695	1,800	16,055
21301	りん鉱石	MT	11,577	133,362	-	-
21303	粗鉱物(除りん鉱石)	MT	3,018	22,333	1,800	16,055
2130307	(塩)	MT	3,000	21,988	1,800	16,055
3	鉱物性燃料			76,030		173,663
301	石炭・コークス及びれん炭	MT	10,419	76,030	23,284	173,663
30101	石炭	MT	-	-	13,183	105,770
3010103	(原料炭)	MT	-	-	13,183	105,770
5	化学製品			11,855		595,251
501	元素及び化合物			1,653		4,104
50103	無機化合物	MT	60	1,653	160	4,104
511	肥料	MT	-	-	21,891	581,536
51101	カリ肥料	MT	-	-	21,891	581,536
517	その他の化学製品	MT	369	10,202	564	9,611
6	原料別製品			755,295		639,527
605	木製品及びコルク製品(除家具)			731,545		623,465
60501	合板・ウッドパネル			644,316		538,682
6050101	(合板)			644,316		538,682
609	織物用糸及び繊維製品			2,427		6,599
611	非金属鉱物製品			16,461		9,063
617	金属製品			4,862		400

第4表 輸入品別表

(大船渡、釜石)

番 号	品 名	数量 単位	平成18年		平成17年	
			数 量	価 額	数 量	価 額
				千円		千円
	(大船渡)					
	総 額			6,056,264		5,763,079
0	食料品及び動物			10,289		10,330
2	食料に適さない原材料			2,170,425		2,068,775
207	木材及びコルク			2,150,953		2,068,775
20701	木材			2,150,953		2,068,775
2070101	(針葉樹の丸太)	CM	111,896	1,575,803	112,784	1,439,535
2070103	(その他の丸太)	CM	14,765	261,084	9,278	156,331
2070107	(ラワン)	CM	5,480	143,649	8,799	190,055
213	粗鉱物	MT	5,041	19,472	-	-
21303	粗鉱物(除りん鉱石)	MT	5,041	19,472	-	-
2130301	(石及び砂)	MT	5,041	19,472	-	-
3	鉱物性燃料			3,024,259		3,035,918
301	石炭・コークス及びれん炭	MT	184,189	1,719,186	143,658	1,281,329
30101	石炭	MT	161,009	1,216,782	121,554	906,337
3010101	(無煙炭)	MT	68,873	513,809	54,842	386,075
3010105	(一般炭)	MT	92,136	702,973	66,712	520,262
303	石油及び同製品			1,305,073		1,754,589
30303	石油製品			1,305,073		1,754,589
3030305	(軽油)	KL	5,306	280,938	10,529	448,487
3030311	(石油コークス)	MT	121,141	1,024,135	138,507	1,306,102
6	原料別製品			203,245		108,661
613	鉄鋼	MT	2,110	183,153	1,470	108,661
61303	合金鉄	MT	2,110	183,153	1,470	108,661
617	金属製品			20,092		-
7	機械類及び輸送用機器			639,590		509,681
701	一般機械			601,004		29,566
70101	原動機	MT	72	159,730	1	717
7010107	(その他の内燃機関)	KG	72,944	159,730	533	717
70107	金属加工機械			86,077		-
70123	荷役機械	KG	265,277	320,000	2,807	3,677
703	電気機器			38,586		480,115
8	雑製品			2,150		298
9	特殊取扱品			6,306		29,416
	(釜 石)					
	総 額			3,845,103		3,832,911
0	食料品及び動物			3,845,103		3,238,854
009	穀物及び同調製品	MT	198,257	3,572,924	177,881	2,990,857
00905	大麦及びはだか麦	MT	30,046	634,862	14,715	268,805
00907	とうもろこし	MT	142,015	2,451,722	137,084	2,265,102
00911	こうりゃん(飼料用)	MT	26,196	486,340	26,082	456,950
017	飼料	MT	8,217	272,179	7,693	247,997
01703	植物性油かす	MT	8,217	272,179	7,693	247,997
3	鉱物性燃料			-		594,057
301	石炭・コークス及びれん炭	MT	-	-	81,042	594,057
30101	石炭	MT	-	-	81,042	594,057
3010105	(一般炭)	MT	-	-	81,042	594,057

第4表 輸入品別表

(秋田県)

番 号	品 名	数量 単位	平成18年		平成17年	
			数 量	価 額 千円	数 量	価 額 千円
	総 額			140,235,777		90,771,760
0	食料品及び動物			659,036		1,078,926
1	飲料及びたばこ			785		1,597
2	食料に適さない原材料			78,215,292		38,987,750
207	木材及びコルク			25,423,287		19,671,912
20701	木材			25,360,211		19,633,751
2070101	(針葉樹の丸太)	CM	572,358	7,453,801	493,916	5,110,432
2070103	(その他の丸太)	CM	78,825	1,362,154	83,645	1,125,346
2070105	(製材)			14,957,669		12,322,274
213	粗鉱物	MT	156,498	1,060,136	169,040	1,299,510
21303	粗鉱物(除りん鉱石)	MT	156,498	1,060,136	169,040	1,299,510
215	金属鉱及びくず	MT	379,117	51,372,782	352,511	17,791,624
21505	非鉄金属鉱	MT	377,374	49,081,806	350,729	17,273,832
2150509	(亜鉛鉱)	MT	375,610	47,706,035	350,729	17,273,832
21507	非鉄卑金属くず	MT	1,525	1,079,259	1,491	483,154
3	鉱物性燃料			32,982,653		28,717,592
301	石炭・コークス及びれん炭	MT	3,155,063	21,963,393	3,097,344	19,810,043
30101	石炭	MT	3,144,686	21,722,493	3,093,984	19,659,863
3010103	(原料炭)	MT	526,811	2,906,176	378,835	2,037,774
3010105	(一般炭)	MT	2,617,875	18,816,317	2,715,149	17,622,089
303	石油及び同製品			11,019,260		8,899,851
30301	原油及び粗油	KL	123,752	6,011,575	188,194	8,606,136
30303	石油製品			5,007,685		293,715
3030303	(灯油(含ジェット燃料油))	KL	11,315	797,824	6,321	245,610
3030307	(重油)	KL	95,219	4,083,054	-	-
4	動植物性油脂	MT	16	2,114	-	-
5	化学製品			2,295,688		2,489,335
501	元素及び化合物			1,449,269		1,117,616
50103	無機化合物	MT	7,874	1,215,484	6,633	973,795
6	原料別製品			14,463,652		11,822,318
605	木製品及びコルク製品(除家具)			12,080,516		9,946,164
60501	合板・ウッドパネル			3,228,467		2,455,826
6050101	(合板)			3,228,467		2,455,826
60503	パルプウッド等	MT	366,117	6,548,302	469,046	6,308,381
6050301	(ウッドチップ)	MT	365,113	6,415,791	468,727	6,267,099
60505	建築用木工品及び木製建具	KG	7,975,853	1,389,607	3,499,920	491,422
609	織物用糸及び繊維製品			753,980		703,194
7	機械類及び輸送用機器			5,420,349		3,052,000
701	一般機械			1,136,549		2,095,777
703	電気機器			4,061,357		864,721
70301	重電機器			3,278,831		257,404
7030101	(発電機及び電動機)	NO	19	2,303,502	2	191,536
8	雑製品			6,177,525		4,437,404
807	衣類及び同付属品			3,032,647		2,369,616
80701	衣類	DZ	138,193	1,842,145	126,978	1,523,586
8070103	(女子用及び乳幼児用衣類)	DZ	76,169	907,848	77,256	892,785
80705	メリヤス編み及びクロセ編み衣類			1,175,436		842,692
813	その他の雑製品			2,085,194		1,402,424
9	特殊取扱品			18,683		184,838

第4表 輸入品別表

(秋田船川・秋田空港)

番 号	品 名	数量 単位	平成18年		平成17年	
			数 量	価 額 千円	数 量	価 額 千円
	(秋田船川)					
	総 額			140,098,267		90,689,495
0	食料品及び動物			659,036		1,078,926
1	飲料及びたばこ			785		1,597
2	食料に適さない原材料			78,215,292		38,987,750
207	木材及びコルク			25,423,287		19,671,912
20701	木材			25,360,211		19,633,751
2070101	(針葉樹の丸太)	CM	572,358	7,453,801	493,916	5,110,432
2070105	(製材)			14,957,669		12,322,274
215	金属鉱及びくず	MT	379,117	51,372,782	352,511	17,791,624
21505	非鉄金属鉱	MT	377,374	49,081,806	350,729	17,273,832
2150509	(亜鉛鉱)	MT	375,610	47,706,035	350,729	17,273,832
3	鉱物性燃料			32,982,653		28,717,592
301	石炭・コークス及びれん炭	MT	3,155,063	21,963,393	3,097,344	19,810,043
30101	石炭	MT	3,144,686	21,722,493	3,093,984	19,659,863
3010103	(原料炭)	MT	526,811	2,906,176	378,835	2,037,774
3010105	(一般炭)	MT	2,617,875	18,816,317	2,715,149	17,622,089
303	石油及び同製品			11,019,260		8,899,851
30301	原油及び粗油	KL	123,752	6,011,575	188,194	8,606,136
30303	石油製品			5,007,685		293,715
3030307	(重油)	KL	95,219	4,083,054	-	-
4	動植物性油脂	MT	16	2,114	-	-
5	化学製品			2,295,688		2,489,335
501	元素及び化合物			1,449,269		1,117,616
6	原料別製品			14,462,739		11,821,364
605	木製品及びコルク製品(除家具)			12,080,516		9,946,164
60501	合板・ウッドパネル			3,228,467		2,455,826
6050101	(合板)			3,228,467		2,455,826
60503	パルプウッド等	MT	366,117	6,548,302	469,046	6,308,381
6050301	(ウッドチップ)	MT	365,113	6,415,791	468,727	6,267,099
7	機械類及び輸送用機器			5,305,804		2,974,147
703	電気機器			4,051,914		854,921
70301	重電機器			3,278,831		256,831
7030101	(発電機及び電動機)	NO	19	2,303,502	2	191,536
8	雑製品			6,166,119		4,434,203
807	衣類及び同付属品			3,032,647		2,369,616
80701	衣類	DZ	138,193	1,842,145	126,978	1,523,586
813	その他の雑製品			2,085,194		1,402,128
9	特殊取扱品			8,037		184,581
	(秋田空港)					
	総 額			137,510		82,265
6	原料別製品			913		954
7	機械類及び輸送用機器			114,545		77,853
701	一般機械			105,102		65,835
8	雑製品			11,406		3,201
811	精密機器類			11,406		2,905
81101	科学光学機器			11,406		2,905
9	特殊取扱品			10,646		257

第5表 輸出品別国別表

(管内)

品目番号 及び 国名番号	品 名 及 び 国 名	数量 単位	平成 1 8 年		平成 1 7 年	
			数 量	価 額	数 量	価 額
				千円		千円
007	魚介類及び同調製品	MT	157,007	37,035,771	109,985	27,750,213
103	大韓民国		16,785	1,731,577	9,400	1,129,826
105	中華人民共和国		111,141	23,708,424	76,759	16,841,642
108	香港		168	4,861,547	120	4,064,758
304	アメリカ合衆国		706	1,059,115	991	1,634,023
606	ニュージーランド		5,053	1,493,617	5,205	1,470,165
215	金属鉱及びくず	MT	693,453	20,697,875	821,292	20,733,272
103	大韓民国		364,108	10,271,775	286,036	7,371,625
105	中華人民共和国		121,471	5,027,708	334,734	9,478,407
106	台湾		163,696	4,042,779	169,085	3,150,211
113	マレーシア		33,420	978,461	3,292	35,168
118	インドネシア		6,550	191,915	10,440	230,202
30301	石油製品			14,764,860		2,555,998
103	大韓民国			1,265,042		21,142
105	中華人民共和国			8,471,439		2,279,610
106	台湾			542,044		-
224	ロシア			316,226		199,830
304	アメリカ合衆国			4,086,830		-
501	元素及び化合物			7,522,043		7,965,925
103	大韓民国			4,138,546		1,353,372
105	中華人民共和国			1,692,600		1,849,589
106	台湾			801,234		247,136
112	シンガポール			257,155		4,032,196
220	イタリア			419,754		366,681
503	鉱物性タール及び粗製薬品	MT	284,664	28,273,410	256,969	18,748,592
103	大韓民国		228,641	23,338,412	237,668	17,449,798
105	中華人民共和国		5,003	505,781	5,003	249,572
106	台湾		51,020	4,429,217	14,298	1,049,222
60601	紙及び板紙	MT	226,790	18,853,759	284,567	21,759,847
105	中華人民共和国		55,517	5,017,734	76,364	5,681,417
106	台湾		28,673	2,299,355	41,804	2,974,890
111	タイ		38,659	3,014,132	43,103	3,047,334
113	マレーシア		20,532	1,479,604	26,541	1,744,671
304	アメリカ合衆国		11,597	1,418,231	15,152	2,277,561
611	鉄鋼	MT	669,103	113,434,030	708,236	82,487,418
103	大韓民国		228,495	40,717,889	200,694	26,845,291
105	中華人民共和国		115,256	14,249,774	153,898	12,124,947
106	台湾		108,248	28,804,445	102,493	18,819,590
118	インドネシア		23,275	5,003,953	22,927	4,042,646
304	アメリカ合衆国		77,146	7,375,476	56,438	5,434,282

第5表 輸出品別国別表

(管内)

品目番号 及び 国名番号	品 名 及 び 国 名	数量 単位	平成18年		平成17年	
			数 量	価 額	数 量	価 額
				千円		千円
701	一般機械			73,670,423		59,799,811
105	中華人民共和国			15,309,548		7,243,124
108	香港			14,134,249		9,179,171
207	オランダ			8,750,223		307,325
223	ポーランド			4,460,456		7,302,443
304	アメリカ合衆国			7,888,589		8,364,112
703	電気機器			51,037,765		48,534,298
103	大韓民国			2,334,068		1,465,261
105	中華人民共和国			13,277,862		10,948,379
106	台湾			18,738,091		18,920,236
113	マレーシア			6,941,964		5,429,101
304	アメリカ合衆国			1,717,928		1,897,907
70503	自動車	NO	28,316	16,098,914	16,504	8,184,545
104	北朝鮮		296	157,433	280	126,575
147	アラブ首長国連邦		1,538	497,053	1,251	378,255
153	カザフスタン		814	293,839	2	400
224	ロシア		23,888	14,663,908	13,983	7,465,554
409	チリ		1,092	198,391	551	72,860
70505	自動車の部分品	KG	37,384,604	39,733,774	29,425,693	27,869,473
105	中華人民共和国		1,240,867	1,295,940	2,024,370	1,668,202
207	オランダ		1,058,566	1,724,646	1,045,515	1,616,777
213	ドイツ		1,490,887	1,943,065	1,952,854	2,381,496
218	スペイン		1,336,435	2,595,845	709,120	1,302,882
304	アメリカ合衆国		21,292,918	30,041,549	15,592,152	19,309,221
7051301	船舶	NO	60	21,718,427	62	27,257,264
103	大韓民国		1	7,000	4	320,500
107	モンゴル		1	35,000	-	-
108	香港		3	5,620,810	-	-
224	ロシア		42	381,767	42	1,789,490
312	パナマ		6	15,659,820	9	23,176,320
901	再輸出品			8,978,484		11,289,845
103	大韓民国			375,116		180,233
105	中華人民共和国			2,219,191		1,400,977
224	ロシア			2,203,396		142,824
304	アメリカ合衆国			1,129,308		1,341,745
601	オーストラリア			2,050,157		1,702,979

第 5 表輸出品別国別表

(北海道)

品目番号 及び 国名番号	品 名 及 び 国 名	数量 単位	平成 1 8 年		平成 1 7 年	
			数 量	価 額	数 量	価 額
				千円		千円
007	魚介類及び同調製品	MT	137,118	34,235,469	102,856	25,862,877
103	大韓民国		14,761	1,533,730	8,830	1,088,962
105	中華人民共和国		100,860	22,648,282	71,207	16,201,854
108	香港		106	3,964,156	103	3,076,664
304	アメリカ合衆国		706	1,059,115	991	1,634,023
606	ニュージーランド		5,053	1,493,617	4,978	1,436,101
503	鉱物性タール及び粗製薬品	MT	284,664	28,273,410	256,969	18,748,592
103	大韓民国		228,641	23,338,412	237,668	17,449,798
105	中華人民共和国		5,003	505,781	5,003	249,572
106	台湾		51,020	4,429,217	14,298	1,049,222
611	鉄鋼	MT	453,960	44,831,213	513,740	41,158,383
103	大韓民国		162,343	12,306,145	125,536	9,254,241
105	中華人民共和国		83,919	4,666,141	123,078	7,153,266
111	タイ		47,552	4,369,633	55,080	4,334,898
118	インドネシア		23,006	4,985,606	22,927	4,042,646
304	アメリカ合衆国		44,454	4,465,228	34,466	3,422,273
701	一般機械			46,687,462		44,473,827
105	中華人民共和国			11,193,175		3,185,719
108	香港			6,447,716		4,330,311
223	ポーランド			4,374,103		7,302,443
224	ロシア			2,538,321		4,341,115
304	アメリカ合衆国			6,971,242		6,749,492
703	電気機器			20,403,682		20,401,378
103	大韓民国			1,151,588		1,227,929
105	中華人民共和国			5,002,946		5,914,884
106	台湾			4,549,460		4,648,499
111	タイ			1,213,923		1,246,776
113	マレーシア			4,529,514		3,954,983
70503	自動車	NO	26,875	15,621,280	15,345	7,870,262
104	北朝鮮		296	157,433	280	126,575
147	アラブ首長国連邦		1,390	437,032	1,099	323,832
153	カザフスタン		794	288,187	-	-
224	ロシア		22,760	14,299,250	13,057	7,230,292
409	チリ		1,092	198,391	551	72,860
70505	自動車の部分品	KG	26,237,938	28,567,579	19,016,688	18,078,551
103	大韓民国		717,103	1,088,642	520,087	775,407
105	中華人民共和国		721,158	530,634	1,255,130	599,084
213	ドイツ		1,490,887	1,943,065	1,952,854	2,381,496
224	ロシア		842,747	229,704	546,971	120,950
304	アメリカ合衆国		15,324,046	24,112,611	9,833,973	13,661,542

第5表 輸出品別国別表

(函 館)

品目番号 及び 国名番号	品 名 及 び 国 名	数量 単位	平成 1 8 年		平成 1 7 年	
			数 量	価 額	数 量	価 額
007	魚介類及び同調製品	MT		千円		千円
103	大韓民国		8,437	1,163,755	3,898	537,445
105	中華人民共和国		1,866	118,241	479	24,562
111	タイ		6,214	1,010,083	2,992	452,762
224	ロシア		21	12,879	-	-
413	アルゼンチン		26	2,492	-	-
			310	20,060	259	49,878
215	金属鉱及びくず	MT				
103	大韓民国		44,213	1,255,248	44,873	1,078,502
105	中華人民共和国		15,316	423,524	32,244	803,525
106	台湾		11,936	343,801	9,434	219,704
			16,961	487,923	3,195	55,273
7051301	船舶	NO	7	11,631,130	6	11,010,780
107	モンゴル		1	35,000	-	-
108	香港		3	5,620,810	-	-
312	パナマ		3	5,975,320	5	9,181,320
901	再輸出品			81,991		6,570
105	中華人民共和国			4,644		1,115
106	台湾			439		311
304	アメリカ合衆国			76,908		-

第5表 輸出品別国別表

(室 蘭)

品目番号 及び 国名番号	品 名 及 び 国 名	数量 単位	平成 1 8 年		平成 1 7 年	
			数 量	価 額	数 量	価 額
				千円		千円
007	魚介類及び同調製品	MT	78	2,650,457	381	2,340,745
103	大韓民国		34	10,915	208	35,065
108	香港		44	2,639,542	48	2,297,214
215	金属鉱及びくず	MT	65,946	1,951,145	77,005	2,099,590
103	大韓民国		34,803	1,085,014	21,346	634,656
105	中華人民共和国		20,937	595,924	44,588	1,148,359
106	台湾		8,392	210,459	11,071	316,575
110	ベトナム		1,814	59,748	-	-
30301	石油製品			12,789,349		2,273,290
103	大韓民国			326,542		-
105	中華人民共和国			8,375,977		2,273,290
304	アメリカ合衆国			4,086,830		-
50101	有機化合物			5,020,718		5,224,795
103	大韓民国			4,053,406		1,195,301
105	中華人民共和国			415,507		-
106	台湾			294,650		-
112	シンガポール			257,155		4,029,494
503	鉱物性タール及び粗製薬品	MT	277,409	27,804,820	256,969	18,748,592
103	大韓民国		228,641	23,338,412	237,668	17,449,798
105	中華人民共和国		5,003	505,781	5,003	249,572
106	台湾		43,765	3,960,627	14,298	1,049,222
611	鉄鋼	MT	259,823	35,595,006	330,162	32,958,866
103	大韓民国		35,743	6,832,705	35,245	5,637,554
105	中華人民共和国		83,044	4,539,589	116,536	6,584,749
111	タイ		47,362	4,356,490	53,811	4,239,588
113	マレーシア		6,474	3,869,113	4,218	2,383,452
118	インドネシア		23,000	4,980,608	22,927	4,042,646
701	一般機械			15,461,499		12,219,609
103	大韓民国			849,480		1,064,116
105	中華人民共和国			10,351,575		2,282,601
135	バーレーン			868,119		-
208	ベルギー			1,670,707		719,976
218	スペイン			643,049		1,190,049
703	電気機器			3,045,156		3,209,154
103	大韓民国			115,002		105,391
105	中華人民共和国			1,492,335		1,897,251
123	インド			236,620		301,580
225	オーストリア			100,403		-
304	アメリカ合衆国			987,915		651,651

第 5 表 輸出品別国別表

(苦小牧)

品目番号 及び 国名番号	品 名 及 び 国 名	数量 単位	平成 1 8 年		平成 1 7 年	
			数 量	価 額	数 量	価 額
				千円		千円
007	魚介類及び同調製品	MT	76,432	15,180,585	51,323	9,746,798
103	大韓民国		9,810	862,736	6,349	605,010
105	中華人民共和国		61,171	12,838,844	38,951	7,335,111
110	ベトナム		1,303	202,481	289	38,997
111	タイ		3,057	458,871	3,800	388,726
304	アメリカ合衆国		255	448,907	467	942,059
215	金属鉱及びくず	MT	45,265	1,527,898	62,823	1,576,279
103	大韓民国		16,957	442,441	20,076	436,554
105	中華人民共和国		6,555	469,496	25,884	754,008
106	台湾		12,292	344,176	14,350	330,618
111	タイ		199	16,929	331	21,046
113	マレーシア		9,158	252,626	2,067	22,320
30301	石油製品			1,596,859		92,312
103	大韓民国			882,784		-
106	台湾			542,044		-
224	ロシア			172,031		91,373
60601	紙及び板紙	MT	165,820	13,978,823	207,741	15,725,704
105	中華人民共和国		32,028	2,870,569	53,863	3,916,110
106	台湾		27,126	2,189,921	32,902	2,443,020
111	タイ		38,535	3,006,745	42,930	3,040,742
113	マレーシア		10,864	969,063	12,503	1,052,019
304	アメリカ合衆国		9,522	958,711	8,344	862,455
611	鉄鋼	MT	92,629	4,653,122	86,538	4,230,607
103	大韓民国		30,856	1,306,107	123	14,313
106	台湾		31,364	1,387,691	12,472	518,481
110	ベトナム		18,279	801,820	55,476	2,264,120
124	パキスタン		1,519	80,272	1,747	88,133
304	アメリカ合衆国		7,415	833,057	5,200	446,013
701	一般機械			23,297,032		23,477,075
108	香港			6,338,282		4,235,202
111	タイ			2,152,248		2,222,363
147	アラブ首長国連邦			1,075,330		1,010,337
223	ポーランド			4,367,061		7,296,809
304	アメリカ合衆国			5,664,909		5,098,762
70505	自動車の部分品	KG	23,994,780	27,705,835	16,652,630	17,027,238
103	大韓民国		707,953	1,087,078	520,087	775,407
113	マレーシア		1,358,598	81,212	451,853	35,459
147	アラブ首長国連邦		1,083,867	125,872	465,400	53,682
213	ドイツ		1,490,134	1,921,364	1,866,577	2,280,468
304	アメリカ合衆国		15,320,996	24,105,625	9,819,187	13,616,000

第5表 輸出品別国別表

(小樽、石狩)

品目番号 及び 国名番号	品 名 及 び 国 名	数量 単位	平成 1 8 年		平成 1 7 年	
			数 量	価 額	数 量	価 額
				千円		千円
007	(小 樽) 魚介類及び同調製品	MT	15,063	3,310,705	8,071	2,431,196
105	中華人民共和国		14,175	2,979,309	7,082	1,973,520
110	ベトナム		25	7,375	-	-
224	ロシア		619	69,039	630	76,899
302	カナダ		20	9,329	-	-
304	アメリカ合衆国		209	237,429	277	341,822
701	一般機械			953,837		1,984,435
104	北朝鮮			2,380		12,390
105	中華人民共和国			239,923		342,270
110	ベトナム			1,717		-
111	タイ			3,630		-
224	ロシア			706,187		1,629,775
70503	自動車	NO	21,681	13,056,587	12,628	6,830,114
104	北朝鮮		296	157,433	280	126,575
153	カザフスタン		24	6,618	-	-
224	ロシア		21,360	12,892,106	12,348	6,703,539
228	セルビア共和国		1	430	-	-
901	再輸出品			1,499,247		1,691,942
103	大韓民国			28,105		36,235
105	中華人民共和国			833,104		710,074
224	ロシア			68,274		91,495
304	アメリカ合衆国			471,594		799,634
510	セネガル			71,425		-
007	(石 狩) 魚介類及び同調製品	MT	8,639	2,721,804	9,250	2,840,098
103	大韓民国		957	142,440	577	89,076
105	中華人民共和国		7,329	2,380,083	7,739	2,352,208
110	ベトナム		97	47,189	133	60,141
224	ロシア		127	15,693	507	75,207
304	アメリカ合衆国		89	111,882	163	226,865
215	金属鉱及びくず	MT	206,600	6,795,300	247,034	6,529,482
103	大韓民国		87,697	2,358,249	72,809	1,908,428
105	中華人民共和国		38,232	2,128,267	71,684	2,249,452
106	台湾		72,439	2,061,378	74,846	1,750,744
110	ベトナム		1,682	55,491	-	-
118	インドネシア		6,550	191,915	10,440	230,202
611	鉄鋼	MT	100,927	4,417,868	96,234	3,846,849
103	大韓民国		95,744	4,167,333	90,164	3,602,143
224	ロシア		35	4,446	3	220
304	アメリカ合衆国		5,148	246,089	-	-

第 5 表 輸出品別国別表

(留萌、札幌)

品目番号 及び 国名番号	品 名 及 び 国 名	数量 単位	平成 1 8 年		平成 1 7 年	
			数 量	価 額	数 量	価 額
				千円		千円
517	(留 萌)					
	その他の化学製品	MT	16	10,881	2	508
105	中華人民共和国		16	10,881	2	508
701	一般機械			39,274		15,608
224	ロシア			39,274		12,496
70503	自動車	NO	425	107,175	105	22,018
224	ロシア		425	107,175	105	22,018
	(札 幌)					
007	魚介類及び同調製品	MT	4,692	1,533,316	6,290	1,971,134
103	大韓民国		17	22,333	24	5,545
105	中華人民共和国		3,558	1,245,120	5,345	1,639,350
106	台湾		15	14,261	45	32,559
111	タイ		1,086	225,101	817	192,639
224	ロシア		10	12,746	-	-
701	一般機械			2,532,943		2,161,424
103	大韓民国			177,246		182,775
208	ベルギー			254,449		165,366
213	ドイツ			795,575		728,787
225	オーストリア			149,974		80,450
304	アメリカ合衆国			275,109		215,173
703	電気機器			383,634		379,103
103	大韓民国			720		760
105	中華人民共和国			361,282		365,998
106	台湾			7,918		-
108	香港			11,868		11,322
223	ポーランド			814		-
813	その他の雑製品			323,753		8,258
106	台湾			400		-
215	スイス			5,974		6,998
220	イタリア			165,000		-
304	アメリカ合衆国			152,379		1,260
901	再輸出品			165,792		20,382
103	大韓民国			1,077		3,597
105	中華人民共和国			149,551		15,257
110	ベトナム			13,124		-
304	アメリカ合衆国			2,040		-

第 5 表 輸出品別国別表

(千 歳)

品目番号 及び 国名番号	品 名 及 び 国 名	数量 単位	平成 1 8 年		平成 1 7 年	
			数 量	価 額	数 量	価 額
				千円		千円
001	生きた動物	NO	11	545,759	10	219,740
601	オーストラリア		11	545,759	8	208,240
007	魚介類及び同調製品	MT	64	1,401,150	52	767,634
103	大韓民国		6	39,133	1	83,425
105	中華人民共和国		1	26,691	-	-
106	台湾		21	53,365	13	30,157
108	香港		26	1,264,669	18	628,687
304	アメリカ合衆国		10	16,812	20	25,365
517	その他の化学製品	MT	15	332,015	12	242,222
105	中華人民共和国		0	23,200	1	7,994
111	タイ		2	191,224	1	105,719
113	マレーシア		0	3,351	0	2,976
118	インドネシア		11	83,451	9	100,758
205	英国		2	27,974	0	16,660
615	金属製品			2,719,517		3,021,086
105	中華人民共和国			57,544		136,865
111	タイ			13,659		3,500
213	ドイツ			1,441,841		1,592,313
225	オーストリア			12,852		9,697
304	アメリカ合衆国			1,189,545		1,268,387
701	一般機械			2,169,500		2,265,311
106	台湾			284,424		251,270
207	オランダ			127,490		170,019
210	フランス			553,441		529,230
213	ドイツ			145,395		126,778
304	アメリカ合衆国			707,461		782,945
703	電気機器			14,567,890		14,272,041
103	大韓民国			686,407		1,016,491
105	中華人民共和国			3,051,467		3,404,875
106	台湾			4,525,441		4,512,246
111	タイ			1,141,959		882,041
113	マレーシア			4,509,754		3,938,374
901	再輸出品			2,882,669		2,337,147
103	大韓民国			167,800		1,743
210	フランス			34,972		12,888
213	ドイツ			98,474		38,840
304	アメリカ合衆国			471,452		489,830
601	オーストラリア			2,032,674		1,688,419

第 5 表 輸出品別国別表

(釧路、網走、紋別)

品目番号 及び 国名番号	品 名 及 び 国 名	数量 単位	平成 1 8 年		平成 1 7 年	
			数 量	価 額	数 量	価 額
				千円		千円
007	(釧 路) 魚介類及び同調製品	MT	15,344	3,725,337	12,679	3,275,261
103	大韓民国		1,931	301,076	1,085	201,733
105	中華人民共和国		7,495	1,696,849	5,903	1,464,492
110	ベトナム		43	10,388	-	-
111	タイ		805	221,273	690	171,041
606	ニュージーランド		5,053	1,493,617	4,978	1,436,101
215	金属鉱及びびくず	MT	61,835	1,692,671	73,134	1,751,170
103	大韓民国		50,025	1,374,826	47,424	1,152,677
105	中華人民共和国		2,420	60,016	9,797	217,991
106	台湾		9,390	257,829	15,913	380,502
60601	紙及び板紙	MT	16,424	1,034,339	33,040	1,861,090
105	中華人民共和国		7,837	483,597	9,907	542,911
106	台湾		1,547	109,434	8,902	531,870
108	香港		126	8,622	536	33,954
112	シンガポール		2,964	186,578	2,480	141,631
113	マレーシア		3,634	227,538	9,433	488,308
701	一般機械			150,910		20,170
105	中華人民共和国			1,400		-
110	ベトナム			3,673		6,683
224	ロシア			145,837		13,487
007	(網 走) 魚介類及び同調製品	MT	1,003	1,264,869	3,018	739,734
207	オランダ		117	184,865	-	-
210	フランス		494	826,999	-	-
224	ロシア		273	34,858	468	58,695
304	アメリカ合衆国		119	218,147	-	-
70503	自動車	NO	244	77,426	107	35,561
224	ロシア		244	77,426	106	35,151
70513	船舶類	NO	2	40,000	191	620
118	インドネシア		2	40,000	-	-
007	(紋 別) 魚介類及び同調製品	MT	3,123	372,348	2,448	298,567
103	大韓民国		5	3,740	3	283
224	ロシア		3,118	368,608	2,445	298,284
607	織物用糸及び繊維製品			83,587		70,276
224	ロシア			83,587		70,276

第 5 表 輸出品別国別表

(十勝、根室、稚内)

品目番号 及び 国名番号	品 名 及 び 国 名	数量 単位	平成 1 8 年		平成 1 7 年	
			数 量	価 額	数 量	価 額
				千円		千円
215	(十 勝)					
	金属鉱及びくず	MT	20,693	540,661	24,960	594,577
103	大韓民国		8,176	217,374	8,679	219,618
106	台湾		12,517	323,287	11,457	259,374
	(根 室)					
007	魚介類及び同調製品	MT	604	96,864	261	46,535
103	大韓民国		72	20,220	17	9,054
105	中華人民共和国		470	68,652	55	8,202
224	ロシア		62	7,992	180	28,108
607	織物用糸及び繊維製品			60,352		53,112
103	大韓民国			300		-
224	ロシア			60,052		53,112
70503	自動車	NO	31	25,814	12	8,448
224	ロシア		31	25,814	12	8,448
7051301	船舶	NO	28	79,171	19	52,180
103	大韓民国		1	7,000	1	2,500
120	カンボジア		3	5,400	-	-
157	グルジア		1	6,500	-	-
224	ロシア		22	59,421	18	49,680
333	ドミニカ		1	850	-	-
	(稚 内)					
007	魚介類及び同調製品	MT	3,638	814,067	5,044	855,926
103	大韓民国		53	5,699	41	5,016
104	北朝鮮		30	5,550	-	-
105	中華人民共和国		447	402,651	333	276,108
224	ロシア		3,087	377,154	4,658	560,717
304	アメリカ合衆国		21	23,013	12	14,085
701	一般機械			1,183,517		1,556,410
224	ロシア			1,183,517		1,555,910
70503	自動車	NO	344	1,001,984	167	339,975
224	ロシア		344	1,001,984	167	339,975
70513	船舶類	NO	31	2,203,620	131	7,935,385
120	カンボジア		1	980	-	-
224	ロシア		30	2,202,640	129	7,929,405

第 5 表 輸出品別国別表

(青森県)

品目番号 及び 国名番号	品 名 及 び 国 名	数量 単位	平成 1 8 年		平成 1 7 年	
			数 量	価 額	数 量	価 額
				千円		千円
007	魚介類及び同調製品	MT	16,909	2,611,814	7,022	1,869,473
103	大韓民国		1,999	195,882	570	40,864
105	中華人民共和国		10,281	1,060,142	5,445	621,925
106	台湾		125	61,360	153	60,305
108	香港		62	897,391	17	988,094
413	アルゼンチン		2,501	187,248	190	24,512
215	金属鉱及びくず	MT	144,975	4,450,176	164,015	4,663,493
103	大韓民国		98,313	2,859,764	46,708	1,250,948
105	中華人民共和国		26,010	961,791	114,108	3,331,719
106	台湾		4,025	95,139	2,253	51,050
108	香港		142	39,694	-	-
113	マレーシア		16,485	493,788	128	5,455
611	鉄鋼	MT	134,277	62,569,072	136,421	36,658,944
103	大韓民国		65,898	28,347,437	67,998	17,086,518
105	中華人民共和国		13,229	8,327,046	12,167	3,542,160
106	台湾		55,065	25,752,841	54,768	15,767,427
207	オランダ		24	30,571	8	8,364
304	アメリカ合衆国		54	91,284	81	84,722
701	一般機械			9,541,197		1,062,726
105	中華人民共和国			102,202		47,754
108	香港			953,293		607,001
111	タイ			64,384		15,881
113	マレーシア			133,528		86,331
207	オランダ			8,128,122		-
703	電気機器			16,590,412		16,986,360
103	大韓民国			1,003,300		144,964
105	中華人民共和国			3,585,637		682,114
106	台湾			11,333,107		12,458,954
108	香港			205,069		3,348,843
213	ドイツ			157,168		131,189
7051301	船舶	NO	4	9,684,800	8	14,208,000
105	中華人民共和国		1	300	-	-
312	パナマ		3	9,684,500	4	13,995,000
811	精密機器類			3,312,849		2,659,005
103	大韓民国			50,508		3,148
105	中華人民共和国			2,662,363		375
106	台湾			135,615		41,164
108	香港			181,403		2,606,556
113	マレーシア			278,702		-

第 5 表 輸出品別国別表

(青森・青森空港)

品目番号 及び 国名番号	品 名 及 び 国 名	数量 単位	平成 1 8 年		平成 1 7 年	
			数 量	価 額	数 量	価 額
				千円		千円
007	(青 森) 魚介類及び同調製品	MT	15	898,524	20	993,257
103	大韓民国		0	6,380	-	-
106	台湾		3	1,683	3	5,163
108	香港		12	890,461	17	988,094
215	金属鉱及びくず	MT	99,717	2,877,064	109,707	2,985,335
103	大韓民国		69,661	2,030,167	31,049	829,316
105	中華人民共和国		13,571	353,109	78,658	2,156,019
113	マレーシア		16,485	493,788	-	-
613	非鉄金属	MT	61	500,358	6	44,173
106	台湾		61	494,917	6	40,366
108	香港		0	3,619	-	-
701	一般機械			575,350		168,182
105	中華人民共和国			97,897		20,699
106	台湾			4,085		-
108	香港			415,649		105,162
111	タイ			49,180		1,588
147	アラブ首長国連邦			5,020		4,019
703	電気機器			3,247,808		3,741,303
105	中華人民共和国			2,699,263		97,114
108	香港			185,005		3,309,624
110	ベトナム			34,100		9,163
213	ドイツ			155,007		131,189
304	アメリカ合衆国			95,998		138,815
811	精密機器類			3,308,446		2,627,485
103	大韓民国			50,508		3,148
105	中華人民共和国			2,662,363		375
106	台湾			135,615		17,095
108	香港			180,938		2,605,034
113	マレーシア			278,702		-
517	(青森空港) その他の化学製品	MT	2	11,704	0	5,751
110	ベトナム		2	11,704	0	5,751
703	電気機器			70,342		18,388
110	ベトナム			68,181		17,425
213	ドイツ			2,161		-
813	その他の雑製品			24,445		9,776
110	ベトナム			24,445		9,776

第5表 輸出品別国別表

(八 戸)

品目番号 及び 国名番号	品 名 及 び 国 名	数量 単位	平成 1 8 年		平成 1 7 年	
			数 量	価 額	数 量	価 額
				千円		千円
007	魚介類及び同調製品	MT	16,894	1,713,290	7,002	872,716
103	大韓民国		1,999	189,502	570	37,364
105	中華人民共和国		10,281	1,060,142	5,445	621,925
106	台湾		122	59,677	150	55,142
413	アルゼンチン		2,501	187,248	190	24,512
524	ナイジェリア		894	59,427	-	-
215	金属鉱及びびくず	MT	45,258	1,573,112	54,308	1,678,158
103	大韓民国		28,652	829,597	15,659	421,632
105	中華人民共和国		12,439	608,682	35,450	1,175,700
106	台湾		4,025	95,139	2,253	51,050
108	香港		142	39,694	-	-
611	鉄鋼	MT	134,205	62,458,326	136,204	36,480,012
103	大韓民国		65,888	28,340,577	67,904	17,045,118
105	中華人民共和国		13,229	8,327,046	12,163	3,538,218
106	台湾		55,065	25,752,841	54,767	15,767,026
108	香港		5	16,693	42	64,154
304	アメリカ合衆国		15	18,381	26	24,158
701	一般機械			8,964,623		891,656
108	香港			537,644		501,839
113	マレーシア			133,528		86,331
147	アラブ首長国連邦			55,058		95,826
207	オランダ			8,128,122		-
413	アルゼンチン			19,515		-
703	電気機器			13,272,262		13,226,669
103	大韓民国			996,506		138,470
105	中華人民共和国			886,374		585,000
106	台湾			11,328,040		12,443,019
108	香港			20,064		39,219
302	カナダ			25,080		-
7051301	船舶	NO	3	9,684,500	8	14,208,000
312	パナマ		3	9,684,500	4	13,995,000

第 5 表 輸出品別国別表

(岩手県)

品目番号 及び 国名番号	品 名 及 び 国 名	数量 単位	平成 1 8 年		平成 1 7 年	
			数 量	価 額	数 量	価 額
007	魚介類及び同調製品	MT	2,955	186,523	48	2,346
516	コートジボワール		1,051	64,685	-	-
524	ナイジェリア		1,444	96,538	-	-
621	米領サモア		460	25,300	-	-
60601	紙及び板紙	MT	6,877	1,451,485	2,508	451,545
105	中華人民共和国		4,846	1,000,803	1,037	179,435
304	アメリカ合衆国		2,031	450,682	1,220	263,323
611	鉄鋼	MT	80,811	5,988,013	58,075	4,670,091
105	中華人民共和国		18,108	1,256,587	18,653	1,429,521
106	台湾		13,825	803,014	5,096	339,380
111	タイ		5,821	518,480	4,610	394,346
304	アメリカ合衆国		32,638	2,818,964	21,891	1,927,287
305	メキシコ		8,776	436,189	-	-
615	金属製品			914,194		1,713,637
105	中華人民共和国			785,052		991,746
106	台湾			104,026		177,020
108	香港			21,732		2,359
117	フィリピン			1,711		-
701	一般機械			236,228		599,104
105	中華人民共和国			37,483		55,867
108	香港			60,081		329,351
112	シンガポール			10,909		2,798
113	マレーシア			70,042		137,763
124	パキスタン			51,644		-
703	電気機器			13,560,387		10,015,006
105	中華人民共和国			4,590,660		3,477,250
106	台湾			2,846,463		1,793,459
108	香港			1,244,027		1,308,629
113	マレーシア			2,347,364		1,437,716
304	アメリカ合衆国			628,932		793,749

第 5 表 輸出品別国別表

(宮古、大船渡、釜石)

品目番号 及び 国名番号	品 名 及 び 国 名	数量 単位	平成 1 8 年		平成 1 7 年	
			数 量	価 額	数 量	価 額
007	(宮 古) 魚介類及び同調製品	MT	353	23,535	25	1,493
524	ナイジェリア		353	23,535	-	-
215	金属鉱及びくず	MT	18,000	3,149	36,000	6,075
106	台湾		18,000	3,149	36,000	6,075
60601	(大船渡) 紙及び板紙	MT	6,877	1,451,485	2,508	451,545
105	中華人民共和国		4,846	1,000,803	1,037	179,435
304	アメリカ合衆国		2,031	450,682	1,220	263,323
615	金属製品			914,194		1,713,637
105	中華人民共和国			785,052		991,746
106	台湾			104,026		177,020
108	香港			21,732		2,359
117	フィリピン			1,711		-
701	一般機械			236,228		599,104
105	中華人民共和国			37,483		55,867
108	香港			60,081		329,351
112	シンガポール			10,909		2,798
113	マレーシア			70,042		137,763
124	パキスタン			51,644		-
703	電気機器			13,560,387		10,015,006
105	中華人民共和国			4,590,660		3,477,250
106	台湾			2,846,463		1,793,459
108	香港			1,244,027		1,308,629
113	マレーシア			2,347,364		1,437,716
304	アメリカ合衆国			628,932		793,749
611	(釜 石) 鉄鋼	MT	80,811	5,988,013	58,075	4,668,925
105	中華人民共和国		18,108	1,256,587	18,653	1,428,355
106	台湾		13,825	803,014	5,096	339,380
111	タイ		5,821	518,480	4,610	394,346
304	アメリカ合衆国		32,638	2,818,964	21,891	1,927,287
305	メキシコ		8,776	436,189	-	-

第 5 表 輸出品別国別表

(秋田県)

品目番号 及び 国名番号	品 名 及 び 国 名	数量 単位	平成 1 8 年		平成 1 7 年	
			数 量	価 額	数 量	価 額
				千円		千円
209	パルプ及び古紙	MT	53,714	3,002,642	64,781	3,124,911
103	大韓民国		20,833	1,211,255	30,388	1,584,285
105	中華人民共和国		22,381	1,171,013	21,393	914,000
106	台湾		10,500	620,374	13,000	626,626
215	金属鉱及びくず	MT	85,926	2,481,627	89,026	2,310,658
103	大韓民国		52,821	1,510,583	36,750	965,219
105	中華人民共和国		15,381	468,413	51,993	1,318,143
106	台湾		9,680	259,439	-	-
108	香港		267	11,145	283	27,296
113	マレーシア		7,777	232,047	-	-
50103	無機化合物	MT	222,809	1,649,378	225,513	1,883,903
105	中華人民共和国		130,684	1,126,680	189,463	1,632,260
106	台湾		58,905	506,584	28,616	246,098
117	フィリピン		33,208	14,910	7,434	5,545
60601	紙及び板紙	MT	31,398	1,763,412	32,503	2,656,902
103	大韓民国		4,408	347,108	4,766	345,051
105	中華人民共和国		7,860	354,880	6,196	271,843
108	香港		4,073	354,710	3,477	295,268
110	ベトナム		5,659	256,297	4,354	200,280
113	マレーシア		6,034	283,003	4,605	204,344
609	非金属鉱物製品			1,114,131		62,130
103	大韓民国			1,113,775		58,061
224	ロシア			356		-
613	非鉄金属	MT	8,161	2,972,026	7,604	1,325,613
105	中華人民共和国		2,599	849,938	1,101	188,452
108	香港		2,521	877,052	3,150	494,929
111	タイ		702	261,095	939	157,608
113	マレーシア		1,337	506,774	1,496	255,534
118	インドネシア		691	360,548	580	169,859
701	一般機械			17,205,536		13,664,154
103	大韓民国			1,204,098		1,299,545
105	中華人民共和国			3,976,688		3,953,784
108	香港			6,673,159		3,912,508
113	マレーシア			1,033,883		363,752
213	ドイツ			1,197,062		860,342
70505	自動車の部分品	KG	10,613,820	11,022,492	9,798,942	9,637,895
105	中華人民共和国		489,840	675,023	735,531	968,184
207	オランダ		1,004,066	1,661,412	1,015,515	1,584,051
218	スペイン		1,336,435	2,595,845	709,120	1,302,882
304	アメリカ合衆国		5,968,872	5,928,938	5,758,179	5,647,679

第 5 表 輸出品別国別表

(秋田船川、秋田空港)

品目番号 及び 国名番号	品 名 及 び 国 名	数量 単位	平成 1 8 年		平成 1 7 年	
			数 量	価 額	数 量	価 額
				千円		千円
209	(秋田船川) パルプ及び古紙	MT	53,714	3,002,642	64,781	3,124,911
103	大韓民国		20,833	1,211,255	30,388	1,584,285
105	中華人民共和国		22,381	1,171,013	21,393	914,000
106	台湾		10,500	620,374	13,000	626,626
215	金属鉱及びくず	MT	85,926	2,481,627	89,026	2,310,658
103	大韓民国		52,821	1,510,583	36,750	965,219
105	中華人民共和国		15,381	468,413	51,993	1,318,143
106	台湾		9,680	259,439	-	-
108	香港		267	11,145	283	27,296
113	マレーシア		7,777	232,047	-	-
613	非鉄金属	MT	8,161	2,972,026	7,604	1,324,049
105	中華人民共和国		2,599	849,938	1,101	186,888
108	香港		2,521	877,052	3,150	494,929
111	タイ		702	261,095	939	157,608
113	マレーシア		1,337	506,774	1,496	255,534
118	インドネシア		691	360,548	580	169,859
701	一般機械			17,200,079		13,645,316
103	大韓民国			1,204,098		1,291,295
105	中華人民共和国			3,976,688		3,949,154
108	香港			6,671,422		3,906,550
113	マレーシア			1,033,883		363,752
213	ドイツ			1,197,062		860,342
70505	自動車の部分品	KG	10,613,820	11,022,492	9,798,942	9,637,895
105	中華人民共和国		489,840	675,023	735,531	968,184
207	オランダ		1,004,066	1,661,412	1,015,515	1,584,051
218	スペイン		1,336,435	2,595,845	709,120	1,302,882
304	アメリカ合衆国		5,968,872	5,928,938	5,758,179	5,647,679
	(秋田空港)					
701	一般機械			5,457		18,838
108	香港			1,737		5,958
117	フィリピン			1,184		-
601	オーストラリア			2,536		-
703	電気機器			121,058		807,526
103	大韓民国			100,140		-
105	中華人民共和国			6,891		785,411
108	香港			4,662		21,510
601	オーストラリア			9,365		-

第6表 輸入品別国別表

(管内)

品目番号 及び 国名番号	品名及び国名	数量 単位	平成18年		平成17年	
			数量	価額	数量	価額
				千円		千円
007	魚介類及び同調製品	MT	205,822	97,018,054	214,291	104,998,862
105	中華人民共和国		15,264	9,979,577	17,099	11,499,250
224	ロシア		117,839	59,692,112	127,220	62,749,615
302	カナダ		4,192	4,426,028	4,793	6,459,621
304	アメリカ合衆国		37,287	11,207,578	38,763	13,993,649
409	チリ		3,859	2,338,888	3,215	1,570,842
00907	とうもろこし	MT	2,652,406	46,343,898	2,608,650	43,239,992
105	中華人民共和国		73,625	1,459,513	115,877	2,045,628
210	フランス		403	208,876	273	130,523
213	ドイツ		140	78,950	184	98,587
304	アメリカ合衆国		2,578,201	44,586,144	2,492,272	40,946,196
017	飼料	MT	1,048,129	32,282,219	1,064,121	32,572,584
105	中華人民共和国		149,556	4,369,123	250,617	7,343,711
123	インド		150,165	4,331,380	54,823	1,673,803
302	カナダ		101,599	2,359,588	122,874	2,760,617
304	アメリカ合衆国		459,535	15,561,821	449,976	15,476,578
410	ブラジル		35,746	1,190,483	39,100	1,339,460
20701	木材			65,247,180		56,775,269
113	マレーシア			5,964,975		5,816,708
203	スウェーデン			6,590,804		6,258,994
222	フィンランド			4,927,592		3,921,799
224	ロシア			20,022,121		15,742,377
302	カナダ			8,726,550		7,637,710
21505	非鉄金属鉱	MT	3,204,226	149,842,259	3,467,353	77,643,635
118	インドネシア		1,309,814	16,765,279	1,305,487	10,507,331
302	カナダ		112,167	17,979,099	113,608	8,877,830
304	アメリカ合衆国		153,070	17,430,378	183,277	8,260,095
409	チリ		49,938	15,211,882	42,978	12,357,086
601	オーストラリア		151,064	26,984,942	138,756	11,037,197
30101	石炭	MT	12,096,821	89,469,957	12,671,679	86,396,076
105	中華人民共和国		2,016,921	16,071,589	2,052,418	15,424,708
118	インドネシア		2,369,832	15,287,426	2,312,939	14,289,791
224	ロシア		1,164,577	7,977,388	1,832,491	12,736,672
302	カナダ		713,962	7,740,735	231,793	2,100,370
601	オーストラリア		5,754,519	41,627,543	6,001,819	38,510,588
30301	原油及び粗油	KL	14,149,927	664,533,176	11,637,848	420,011,257
133	イラン		688,040	31,438,553	-	-
137	サウジアラビア		3,703,934	166,364,811	4,216,235	144,058,916
138	クウェート		1,306,184	55,162,985	1,288,029	43,124,333
140	カタール		547,171	26,517,320	278,469	8,936,194
147	アラブ首長国連邦		7,338,946	356,477,688	5,507,470	208,721,146

第 6 表 輸入品別国別表

(管内)

品目番号 及び 国名番号	品 名 及 び 国 名	数量 単位	平成 1 8 年		平成 1 7 年	
			数 量	価 額	数 量	価 額
				千円		千円
30303	石油製品			47,867,521		21,296,399
103	大韓民国			33,062,261		16,139,759
105	中華人民共和国			3,874,035		2,234,203
118	インドネシア			5,024,100		-
304	アメリカ合衆国			1,804,085		1,725,532
505	リビア			2,055,252		-
30501	石油ガス類	MT	406,937	26,538,878	400,480	20,225,687
103	大韓民国		861	204,816	1,035	224,881
138	クウェート		177,960	11,372,109	163,781	8,145,665
140	カタール		183,602	11,767,453	62,264	2,891,047
147	アラブ首長国連邦		44,514	3,194,500	2,948	130,690
501	元素及び化合物			22,078,801		17,185,649
105	中華人民共和国			3,862,997		3,187,305
210	フランス			11,074,056		7,959,911
213	ドイツ			541,847		752,729
225	オーストリア			1,412,017		559,486
302	カナダ			2,576,864		2,259,283
511	肥料	MT	756,866	31,228,257	825,543	29,627,555
105	中華人民共和国		54,779	1,631,708	57,633	1,558,750
113	マレーシア		23,550	772,600	11,269	372,514
302	カナダ		93,860	2,985,722	113,506	3,018,674
304	アメリカ合衆国		489,461	22,025,580	513,857	20,086,285
409	チリ		23,259	1,110,793	35,626	1,509,485
6050301	ウッドチップ	MT	2,522,070	45,268,531	2,755,053	43,699,678
409	チリ		371,890	6,834,052	351,601	5,839,237
410	ブラジル		207,171	3,696,791	220,864	3,638,111
412	ウルグアイ		187,690	3,594,328	54,151	838,391
551	南アフリカ共和国		410,322	7,343,284	646,060	10,570,497
601	オーストラリア		917,342	16,699,377	1,006,880	15,920,756
701	一般機械			34,311,797		30,658,541
103	大韓民国			4,083,424		2,277,758
205	英国			3,451,311		3,308,667
213	ドイツ			7,906,525		9,321,780
220	イタリア			3,382,039		3,450,644
304	アメリカ合衆国			2,311,347		2,175,401
703	電気機器			21,495,957		10,574,296
103	大韓民国			6,573,285		3,186,693
105	中華人民共和国			3,061,454		1,683,742
203	スウェーデン			1,125,987		441,801
213	ドイツ			3,209,495		821,312
218	スペイン			4,883,378		20,100

第 6 表 輸入品別国別表

(北海道)

品目番号 及び 国名番号	品 名 及 び 国 名	数量 単位	平成 1 8 年		平成 1 7 年	
			数 量	価 額	数 量	価 額
				千円		千円
003	肉類及び同調製品	MT	26,905	12,176,072	27,852	12,312,381
105	中華人民共和国		1,958	681,384	1,970	659,107
111	タイ		1,560	560,088	1,407	464,188
204	デンマーク		1,082	564,452	657	361,787
601	オーストラリア		11,063	5,889,691	11,489	6,248,343
606	ニュージーランド		9,725	4,071,592	8,950	3,642,572
007	魚介類及び同調製品	MT	195,627	92,935,574	203,446	100,009,851
105	中華人民共和国		12,597	7,971,804	14,023	8,833,480
224	ロシア		117,514	59,631,040	126,995	62,537,035
302	カナダ		4,192	4,426,028	4,781	6,441,042
304	アメリカ合衆国		36,422	10,988,525	35,470	13,185,555
409	チリ		3,736	2,257,131	3,005	1,478,532
00907	とうもろこし	MT	1,624,150	28,495,718	1,620,076	26,882,131
105	中華人民共和国		64,807	1,290,377	85,265	1,534,817
210	フランス		403	208,876	273	130,523
213	ドイツ		140	78,950	184	98,587
304	アメリカ合衆国		1,558,763	26,907,100	1,534,310	25,099,146
017	飼料	MT	711,469	21,600,120	777,001	23,218,455
105	中華人民共和国		114,786	3,242,131	216,405	6,271,146
123	インド		146,267	4,147,741	51,244	1,509,200
302	カナダ		94,754	2,174,064	112,450	2,504,243
304	アメリカ合衆国		218,245	8,072,565	259,326	9,279,845
601	オーストラリア		19,942	1,023,564	23,849	1,107,650
20701	木材			30,727,014		28,662,892
105	中華人民共和国			3,883,229		3,820,241
222	フィンランド			2,887,673		2,604,746
224	ロシア			4,725,996		5,104,286
302	カナダ			7,834,581		6,339,676
304	アメリカ合衆国			3,816,201		3,470,307
21501	鉄鉱石	MT	2,218,755	13,562,296	2,404,724	12,039,072
123	インド		993,582	5,668,105	1,403,239	6,750,459
402	ベネズエラ		73,506	913,904	71,920	890,505
551	南アフリカ共和国		58,637	468,485	-	-
601	オーストラリア		1,093,030	6,511,802	929,565	4,398,108
30101	石炭	MT	8,031,540	60,418,475	8,530,868	58,493,348
105	中華人民共和国		1,117,155	9,373,470	1,269,677	9,714,155
118	インドネシア		1,692,483	11,219,725	1,407,197	8,764,333
224	ロシア		789,455	5,232,652	1,272,614	8,864,404
302	カナダ		638,469	7,263,737	231,793	2,100,370
601	オーストラリア		3,749,981	26,780,199	4,142,822	25,942,714

第 6 表 輸入品別国別表

(北海道)

品目番号 及び 国名番号	品 名 及 び 国 名	数量 単位	平成 1 8 年		平成 1 7 年	
			数 量	価 額	数 量	価 額
				千円		千円
30301	原油及び粗油	KL	14,026,175	658,521,601	11,449,654	411,405,121
133	イラン		688,040	31,438,553	-	-
137	サウジアラビア		3,703,934	166,364,811	4,216,235	144,058,916
138	クウェート		1,306,184	55,162,985	1,288,029	43,124,333
140	カタール		547,171	26,517,320	278,469	8,936,194
147	アラブ首長国連邦		7,338,946	356,477,688	5,507,470	208,721,146
30303	石油製品			41,161,060		19,194,170
103	大韓民国			28,610,868		15,846,044
105	中華人民共和国			3,872,351		2,234,203
106	台湾			1,738,896		-
118	インドネシア			4,079,911		-
505	リビア			2,055,252		-
511	肥料	MT	725,926	30,335,376	752,445	27,650,579
105	中華人民共和国		36,296	1,073,076	46,095	1,283,231
113	マレーシア		23,550	772,600	11,269	372,514
302	カナダ		93,860	2,985,722	91,615	2,437,138
304	アメリカ合衆国		489,433	22,022,620	513,804	20,083,668
409	チリ		23,259	1,110,793	35,626	1,509,485
6050101	合板			11,782,111		9,330,547
105	中華人民共和国			1,174,986		1,033,745
113	マレーシア			8,010,758		5,524,395
118	インドネシア			2,198,632		2,230,365
302	カナダ			210,852		309,002
409	チリ			97,074		118,764
6050301	ウッドチップ	MT	1,378,130	24,212,060	1,481,745	23,689,136
304	アメリカ合衆国		163,175	2,709,944	208,175	3,053,370
410	ブラジル		207,171	3,696,791	220,864	3,638,111
412	ウルグアイ		100,384	1,944,164	-	-
551	南アフリカ共和国		410,322	7,343,284	619,859	10,161,255
601	オーストラリア		360,890	6,231,172	308,664	5,027,950
615	非鉄金属	MT	50,256	15,303,198	39,823	8,937,817
103	大韓民国		1,677	1,334,422	1,163	746,557
105	中華人民共和国		22,444	6,064,421	20,208	4,032,984
224	ロシア		19,960	5,858,851	16,280	3,370,787
601	オーストラリア		5,309	1,642,772	1,135	263,016
701	一般機械			30,370,360		27,630,530
103	大韓民国			3,648,392		1,936,404
205	英国			3,451,311		3,308,667
213	ドイツ			6,636,477		7,875,998
220	イタリア			3,340,987		3,449,268
304	アメリカ合衆国			2,283,334		2,120,060

第 6 表 輸入品別国別表

(函 館)

品目番号 及び 国名番号	品 名 及 び 国 名	数量 単位	平成 1 8 年		平成 1 7 年	
			数 量	価 額	数 量	価 額
				千円		千円
007	魚介類及び同調製品	MT	21,257	7,984,227	20,452	9,205,752
105	中華人民共和国		5,262	2,980,791	5,437	3,804,202
202	ノルウェー		395	169,059	850	269,079
224	ロシア		8,059	3,127,603	8,030	3,715,690
235	エストニア		182	170,972	174	146,989
305	メキシコ		2,211	385,982	1,338	221,402
00901	小麦及びメスリン	MT	43,692	1,262,959	53,148	1,334,651
302	カナダ		9,270	290,991	13,390	366,424
304	アメリカ合衆国		34,422	971,968	39,758	968,227
213	粗鉱物	MT	63,892	293,433	76,272	348,041
105	中華人民共和国		7,367	62,518	9,122	92,470
111	タイ		56,525	230,915	67,150	255,571
30101	石炭	MT	477,803	3,334,595	526,073	3,858,605
105	中華人民共和国		142,460	1,079,377	212,868	1,565,857
224	ロシア		144,646	1,016,031	313,205	2,292,748
601	オーストラリア		190,697	1,239,187	-	-
30303	石油製品			798,823		1,191,796
103	大韓民国			398,016		713,821
106	台湾			43,293		-
304	アメリカ合衆国			351,247		477,975
401	動物性油脂	MT	3,834	342,590	659	49,215
304	アメリカ合衆国		889	79,385	659	49,215
407	ペルー		2,945	263,205	-	-
511	肥料	MT	10,217	255,732	10,734	274,362
105	中華人民共和国		3,060	46,391	6,135	167,074
106	台湾		1,500	54,376	-	-
224	ロシア		5,657	154,965	4,599	107,288

第 6 表 輸入品別国別表

(室 蘭)

品目番号 及び 国名番号	品 名 及 び 国 名	数量 単位	平成 1 8 年		平成 1 7 年	
			数 量	価 額	数 量	価 額
				千円		千円
21501	鉄鉱石	MT	2,218,755	13,562,296	2,404,724	12,039,072
123	インド		993,582	5,668,105	1,403,239	6,750,459
402	ベネズエラ		73,506	913,904	71,920	890,505
601	オーストラリア		1,093,030	6,511,802	929,565	4,398,108
21505	非鉄金属鉱	MT	1,250	4,993,385	1,364	6,165,269
208	ベルギー		98	387,549	-	-
409	チリ		1,152	4,605,836	1,364	6,165,269
30101	石炭	MT	1,813,905	18,902,861	1,729,099	15,647,028
105	中華人民共和国		294,888	3,092,575	351,970	2,977,470
110	ベトナム		43,997	548,692	88,000	1,158,366
224	ロシア		95,722	668,494	243,155	1,814,748
302	カナダ		384,534	5,821,336	143,172	1,646,457
601	オーストラリア		994,764	8,771,764	784,037	6,100,981
30301	原油及び粗油	KL	6,413,654	310,635,118	5,317,669	198,992,093
133	イラン		97,447	4,265,792	-	-
137	サウジアラビア		649,263	30,501,891	765,670	28,009,812
140	カタール		10,786	478,894	-	-
141	オマーン		93,204	4,255,532	159,451	6,564,532
147	アラブ首長国連邦		5,562,954	271,133,009	4,392,548	164,417,749
30303	石油製品			9,326,746		2,309,722
103	大韓民国			2,868,650		1,539,673
105	中華人民共和国			682,582		440,772
106	台湾			1,695,603		-
118	インドネシア			4,079,911		-
6050301	ウッドチップ	MT	421,942	7,554,880	353,672	5,877,060
412	ウルグアイ		100,384	1,944,164	-	-
551	南アフリカ共和国		92,232	1,600,087	179,662	2,928,257
601	オーストラリア		229,326	4,010,629	174,010	2,948,803
613	鉄鋼	MT	77,851	6,926,057	45,515	6,171,332
105	中華人民共和国		9,222	770,711	25,213	1,813,821
153	カザフスタン		6,381	723,532	4,524	532,872
207	オランダ		40	150,430	-	-
224	ロシア		58,978	3,309,767	9,608	966,986
551	南アフリカ共和国		1,882	1,635,290	2,620	2,368,376
701	一般機械			575,344		92,708
103	大韓民国			413,698		39,767
105	中華人民共和国			96,886		-
213	ドイツ			62,394		-
222	フィンランド			1,988		-

第 6 表輸入品別国別表

(苦小牧)

品目番号 及び 国名番号	品名及び国名	数量 単位	平成 1 8 年		平成 1 7 年	
			数量	価額	数量	価額
				千円		千円
017	飼料	MT	486,457	15,556,432	520,760	16,335,924
105	中華人民共和国		52,024	1,425,520	120,194	3,380,417
123	インド		119,841	3,401,794	49,300	1,450,575
302	カナダ		36,847	972,637	50,699	1,218,034
304	アメリカ合衆国		194,620	7,012,692	226,852	7,884,096
601	オーストラリア		19,898	1,021,729	23,726	1,103,172
20701	木材			23,968,044		20,797,887
105	中華人民共和国			3,110,517		2,658,419
222	フィンランド			2,887,673		2,603,518
225	オーストリア			1,778,934		1,074,021
302	カナダ			7,817,792		6,331,834
304	アメリカ合衆国			3,754,904		3,425,936
30101	石炭	MT	4,798,551	31,221,660	4,956,169	29,188,559
105	中華人民共和国		494,979	3,767,723	510,878	3,673,184
118	インドネシア		1,151,489	7,283,296	811,678	4,551,144
224	ロシア		397,951	2,515,096	510,657	3,268,046
302	カナダ		253,935	1,442,401	88,621	453,913
601	オーストラリア		2,500,197	16,213,144	3,034,335	17,242,272
30301	原油及び粗油	KL	7,612,521	347,886,483	6,131,985	212,413,028
133	イラン		590,593	27,172,761	-	-
137	サウジアラビア		3,054,671	135,862,920	3,450,565	116,049,104
138	クウェート		1,306,184	55,162,985	1,288,029	43,124,333
140	カタール		536,385	26,038,426	278,469	8,936,194
147	アラブ首長国連邦		1,775,992	85,344,679	1,114,922	44,303,397
30303	石油製品			17,842,664		8,280,514
103	大韓民国			14,660,028		7,126,230
105	中華人民共和国			681,127		857,247
213	ドイツ			8,708		9,624
304	アメリカ合衆国			433,403		42,795
505	リビア			2,055,252		-
615	非鉄金属	MT	49,994	15,154,778	36,777	7,752,880
103	大韓民国		1,677	1,334,422	26	11,105
105	中華人民共和国		22,299	6,000,147	18,453	3,736,613
147	アラブ首長国連邦		652	187,438	741	166,496
224	ロシア		19,960	5,858,851	16,280	3,370,787
601	オーストラリア		5,308	1,642,309	1,135	262,718
701	一般機械			25,833,860		24,500,495
205	英国			3,416,525		3,189,420
208	ベルギー			1,928,627		922,496
213	ドイツ			5,647,327		6,764,021
220	イタリア			3,293,302		3,303,929
304	アメリカ合衆国			2,132,966		1,963,517

第 6 表 輸入品別国別表

(小 樽)

品目番号 及び 国名番号	品 名 及 び 国 名	数量 単位	平成 1 8 年		平成 1 7 年	
			数 量	価 額	数 量	価 額
				千円		千円
003	肉類及び同調製品	MT	5,474	1,887,440	6,194	2,112,031
105	中華人民共和国		74	26,686	74	24,294
302	カナダ		22	8,913	260	85,734
410	ブラジル		333	63,427	1,124	243,777
601	オーストラリア		1,349	642,094	1,072	495,661
606	ニュージーランド		3,696	1,146,320	3,587	1,229,271
007	魚介類及び同調製品	MT	21,889	13,750,915	21,175	12,040,680
104	北朝鮮		1,447	1,315,903	1,078	1,056,865
105	中華人民共和国		1,313	769,702	1,355	544,522
224	ロシア		13,755	8,685,333	13,925	6,803,165
302	カナダ		301	282,686	190	324,013
304	アメリカ合衆国		4,771	2,629,021	4,341	3,199,685
00901	小麦及びメスリン	MT	95,118	2,689,560	111,652	2,809,862
302	カナダ		21,630	670,682	27,810	760,053
304	アメリカ合衆国		73,488	2,018,878	83,842	2,049,809
00907	とうもろこし	MT	157,685	2,884,388	149,926	2,639,835
105	中華人民共和国		58,976	1,157,727	80,190	1,449,642
304	アメリカ合衆国		98,709	1,726,661	69,736	1,190,193
20701	木材			1,588,405		1,423,461
105	中華人民共和国			16,041		71,959
224	ロシア			1,572,364		1,351,502
611	非金属鉱物製品			991,623		1,001,393
105	中華人民共和国			949,864		946,272
210	フランス			647		-
213	ドイツ			992		12,501
220	イタリア			28,317		30,159
227	ハンガリー			11,803		10,760
809	はき物	KG	2,095,827	977,675	1,530,480	595,085
105	中華人民共和国		2,095,827	977,675	1,530,480	595,085
813	その他の雑製品			1,558,374		1,502,913
105	中華人民共和国			1,550,790		1,498,861
207	オランダ			343		-
210	フランス			1,704		-
220	イタリア			3,682		3,596
224	ロシア			1,855		456

第 6 表 輸入品別国別表

(石 狩)

品目番号 及び 国名番号	品 名 及 び 国 名	数量 単位	平成 1 8 年		平成 1 7 年	
			数 量	価 額	数 量	価 額
				千円		千円
003	肉類及び同調製品	MT	8,376	4,064,172	8,415	3,735,383
105	中華人民共和国		1,805	627,118	1,805	603,847
111	タイ		1,422	516,556	1,335	441,498
410	ブラジル		549	135,041	1,003	241,452
601	オーストラリア		1,859	1,313,431	1,937	1,425,018
606	ニュージーランド		2,129	1,250,940	1,465	714,415
007	魚介類及び同調製品	MT	36,391	17,070,137	36,892	18,594,599
105	中華人民共和国		1,785	1,440,564	1,801	939,855
224	ロシア		17,686	9,363,594	18,886	10,415,694
302	カナダ		1,608	1,310,398	1,671	2,035,917
304	アメリカ合衆国		12,419	3,520,512	12,182	4,176,552
409	チリ		991	519,932	504	227,467
00903	米	MT	22,005	1,342,832	23,168	1,007,261
304	アメリカ合衆国		22,005	1,342,832	23,168	1,007,261
30303	石油製品			13,186,801		7,346,033
103	大韓民国			10,684,174		6,409,849
105	中華人民共和国			2,502,627		936,184
703	電気機器			2,296,250		2,127,934
103	大韓民国			1,814,901		1,429,413
105	中華人民共和国			70,447		50,798
111	タイ			403,474		271,182
304	アメリカ合衆国			6,794		-
70509	自転車	NO	156,704	1,019,205	130,121	748,402
105	中華人民共和国		154,303	1,005,987	129,071	746,358
106	台湾		240	2,677	1,050	2,044
108	香港		2,161	10,541	-	-
803	家具	KG	12,620,830	3,229,686	13,290,279	3,144,086
105	中華人民共和国		3,780,143	1,066,624	4,154,577	1,045,367
110	ベトナム		2,348,532	540,912	1,918,010	433,210
111	タイ		2,766,141	698,139	2,971,116	683,544
113	マレーシア		2,494,607	631,770	2,376,991	574,647
118	インドネシア		1,183,466	276,411	1,686,226	363,676
813	その他の雑製品			1,590,554		1,431,411
105	中華人民共和国			481,402		347,385
111	タイ			209,761		116,469
118	インドネシア			137,283		102,166
203	スウェーデン			630,454		699,799

第 6 表輸入品別国別表

(留萌、札幌)

品目番号 及び 国名番号	品 名 及 び 国 名	数量 単位	平成 1 8 年		平成 1 7 年	
			数 量	価 額	数 量	価 額
				千円		千円
007	(留 萌) 魚介類及び同調製品	MT	5,225	1,894,061	5,179	2,688,071
105	中華人民共和国		236	65,579	109	100,428
224	ロシア		534	308,689	559	268,223
302	カナダ		587	966,310	815	1,473,625
304	アメリカ合衆国		3,868	553,483	3,696	845,795
20701	木材			1,523,643		1,627,538
113	マレーシア			153,489		549,193
224	ロシア			1,370,154		1,078,345
30101	石炭	MT	149,552	1,042,097	230,635	1,668,614
105	中華人民共和国		54,689	412,744	92,526	697,628
224	ロシア		94,863	629,353	138,109	970,986
003	(札 幌) 肉類及び同調製品	MT	12,039	5,705,128	12,469	6,038,910
105	中華人民共和国		78	26,951	91	30,966
111	タイ		138	43,532	72	22,690
305	メキシコ		144	51,808	24	7,927
601	オーストラリア		7,851	3,930,435	8,431	4,292,628
606	ニュージーランド		3,828	1,652,402	3,851	1,684,699
007	魚介類及び同調製品	MT	28,279	16,814,854	28,976	16,470,934
105	中華人民共和国		2,614	1,809,716	3,516	2,439,006
224	ロシア		12,672	8,760,495	11,439	6,778,759
302	カナダ		1,240	1,548,731	1,423	1,956,826
304	アメリカ合衆国		6,234	1,690,136	6,290	2,111,980
409	チリ		1,837	1,009,517	1,528	779,531
01103	野菜	KG	3,461,865	434,663	4,238,865	474,748
105	中華人民共和国		2,595,265	322,321	3,283,129	370,547
208	ベルギー		304,557	35,101	260,201	26,820
302	カナダ		65,226	9,059	133,642	15,670
304	アメリカ合衆国		198,527	28,790	135,814	18,626
606	ニュージーランド		217,290	26,922	392,079	37,868
701	一般機械			276,334		367,573
213	ドイツ			275,595		314,833
304	アメリカ合衆国			739		216

第 6 表 輸入品別国別表

(千 歳)

品目番号 及び 国名番号	品 名 及 び 国 名	数量 単位	平成 1 8 年		平成 1 7 年	
			数 量	価 額	数 量	価 額
				千円		千円
217	その他の動植物性原材料			448,692		405,815
103	大韓民国			133,093		153,469
207	オランダ			97,625		91,137
208	ベルギー			78,879		41,464
304	アメリカ合衆国			97,962		78,832
606	ニュージーランド			19,540		22,078
701	一般機械			2,583,132		1,182,620
103	大韓民国			1,589,510		149,340
105	中華人民共和国			153,910		149,765
203	スウェーデン			227,858		58,969
213	ドイツ			142,831		88,639
304	アメリカ合衆国			136,809		138,326
703	電気機器			4,450,661		1,708,787
103	大韓民国			1,785,896		286,234
105	中華人民共和国			876,605		213,451
106	台湾			171,301		65,853
118	インドネシア			213,903		249,819
203	スウェーデン			957,449		332,770
705	輸送用機器			4,227,764		1,113,058
103	大韓民国			30,603		18,119
210	フランス			21,551		1,062
213	ドイツ			29,293		40,526
302	カナダ			2,429,158		1,411
304	アメリカ合衆国			1,676,086		947,800
807	衣類及び同付属品			505,085		568,764
103	大韓民国			21,626		69,450
105	中華人民共和国			225,161		219,743
111	タイ			12,342		11,128
204	デンマーク			9,914		7,381
220	イタリア			205,895		189,428
811	精密機器類			1,407,003		714,746
103	大韓民国			45,277		535
105	中華人民共和国			1,183,770		542,526
207	オランダ			59,030		16,682
213	ドイツ			31,177		14,130
606	ニュージーランド			31,041		50,096
813	その他の雑製品			434,863		454,503
103	大韓民国			34,296		25,896
105	中華人民共和国			61,417		62,504
213	ドイツ			143,116		112,600
220	イタリア			33,748		43,881
304	アメリカ合衆国			56,667		108,684

第 6 表 輸入品別国別表

(釧 路)

品目番号 及び 国名番号	品 名 及 び 国 名	数量 単位	平成 1 8 年		平成 1 7 年	
			数 量	価 額	数 量	価 額
				千円		千円
007	魚介類及び同調製品	MT	16,292	6,933,499	19,339	7,676,416
202	ノルウェー		1,586	206,415	217	80,001
224	ロシア		8,026	4,481,179	9,853	4,336,275
302	カナダ		157	205,531	393	581,613
304	アメリカ合衆国		5,399	1,357,432	6,910	1,996,095
409	チリ		705	552,575	720	354,884
00907	とうもろこし	MT	691,771	11,894,444	699,660	11,501,317
304	アメリカ合衆国		691,771	11,894,444	699,660	11,501,317
017	飼料	MT	186,433	4,209,200	214,400	4,846,444
105	中華人民共和国		52,811	1,472,148	60,148	1,765,532
118	インドネシア		17,883	286,449	36,034	543,965
125	スリランカ		26,794	423,199	23,805	350,266
302	カナダ		57,907	1,201,427	61,751	1,286,209
304	アメリカ合衆国		21,761	580,898	30,211	822,849
20701	木材			2,484,061		3,520,055
105	中華人民共和国			720,169		1,017,247
113	マレーシア			1,271,770		1,619,179
224	ロシア			492,122		859,861
30101	石炭	MT	671,629	4,915,118	825,244	5,839,287
105	中華人民共和国		130,139	1,021,051	101,435	800,016
118	インドネシア		465,077	3,297,950	436,427	2,855,233
224	ロシア		32,091	238,083	19,116	141,478
601	オーストラリア		44,322	358,034	268,266	2,042,560
511	肥料	MT	549,822	23,824,571	578,112	21,183,474
105	中華人民共和国		8,934	276,160	14,625	401,489
113	マレーシア		11,552	374,370	-	-
208	ベルギー		10,004	411,622	1,555	60,881
302	カナダ		50,510	1,596,141	91,315	2,430,351
304	アメリカ合衆国		464,226	20,905,133	467,976	18,150,012
6050101	合板			1,211,521		1,594,426
105	中華人民共和国			79,074		20,573
113	マレーシア			1,047,695		1,050,837
118	インドネシア			83,823		514,912
6050301	ウッドチップ	MT	289,297	4,800,383	324,668	4,804,296
111	タイ		51,819	873,094	16,259	234,460
113	マレーシア		33,315	536,272	-	-
302	カナダ		31,355	460,407	-	-
304	アメリカ合衆国		62,925	1,008,426	68,093	999,692
601	オーストラリア		66,700	1,135,715	51,231	765,044

第 6 表 輸入品別国別表

(網走、紋別、十勝)

品目番号 及び 国名番号	品 名 及 び 国 名	数量 単位	平成 1 8 年		平成 1 7 年	
			数 量	価 額	数 量	価 額
				千円		千円
007	(網 走)					
224	魚介類及び同調製品	MT	3,101	1,794,017	5,930	3,188,143
	ロシア		3,101	1,794,017	5,930	3,188,143
20701	木材			655,598		587,386
224	ロシア			600,455		550,836
304	アメリカ合衆国			55,143		36,550
30101	石炭	MT	38,908	310,918	65,608	596,851
118	インドネシア		28,150	236,766	25,840	235,131
224	ロシア		10,758	74,152	23,808	194,320
	(紋 別)					
007	魚介類及び同調製品	MT	21,193	8,304,741	20,382	8,764,109
224	ロシア		21,193	8,304,741	20,382	8,764,109
20701	木材			130,870		181,657
224	ロシア			130,870		181,657
30101	石炭	MT	13,424	91,443	52,155	411,554
224	ロシア		13,424	91,443	24,564	182,078
	(十 勝)					
00907	とうもろこし	MT	14,359	245,266	21,394	350,662
304	アメリカ合衆国		14,359	245,266	21,394	350,662
017	飼料	MT	10,000	282,281	6,697	222,517
105	中華人民共和国		-	-	6,697	222,517
123	インド		10,000	282,281	-	-
30101	石炭	MT	67,768	599,783	145,885	1,282,850
118	インドネシア		47,767	401,713	105,661	893,349
601	オーストラリア		20,001	198,070	40,224	389,501
511	肥料	MT	70,619	2,819,366	93,590	3,775,986
103	大韓民国		7,715	336,913	9,331	359,764
105	中華人民共和国		2,322	44,534	3,474	53,082
302	カナダ		27,303	905,496	-	-
304	アメリカ合衆国		10,200	430,682	45,159	1,853,655
409	チリ		23,079	1,101,741	35,626	1,509,485

第 6 表輸入品別国別表

(根室、稚内)

品目番号 及び 国名番号	品名及び国名	数量 単位	平成 1 8 年		平成 1 7 年	
			数量	価額	数量	価額
				千円		千円
007	(根 室)					
	魚介類及び同調製品	MT	14,444	7,126,099	15,965	7,995,860
105	中華人民共和国		97	48,165	257	90,948
111	タイ		25	10,567	-	-
224	ロシア		14,280	7,045,427	15,665	7,889,536
304	アメリカ合衆国		25	10,472	-	-
409	チリ		17	11,468	43	15,376
703	電気機器			2,150		203,352
103	大韓民国			-		42,127
213	ドイツ			-		161,225
224	ロシア			2,150		-
813	その他の雑製品			4,432		3,281
103	大韓民国			1,501		-
224	ロシア			2,931		3,281
	(稚 内)					
007	魚介類及び同調製品	MT	17,263	7,882,723	22,264	10,427,095
224	ロシア		17,156	7,667,935	22,083	10,346,827
304	アメリカ合衆国		107	214,788	-	-
609	織物用糸及び繊維製品			8,446		9,750
224	ロシア			8,446		7,367
703	電気機器			2,915		460,337
224	ロシア			241		240
601	オーストラリア			2,674		-
901	再輸入品			2,245,833		8,093,408
224	ロシア			2,245,833		8,093,408

第 6 表 輸入品別国別表

(青森県)

品目番号 及び 国名番号	品 名 及 び 国 名	数量 単位	平成 1 8 年		平成 1 7 年	
			数 量	価 額	数 量	価 額
				千円		千円
00907	とうもろこし	MT	886,241	15,396,458	850,161	14,069,507
105	中華人民共和国		8,818	169,136	30,612	510,811
304	アメリカ合衆国		877,423	15,227,322	819,549	13,558,696
017	飼料	MT	327,421	10,374,850	278,674	9,089,674
105	中華人民共和国		25,650	833,882	26,102	817,206
302	カナダ		6,845	185,524	10,424	256,374
304	アメリカ合衆国		241,290	7,489,256	190,411	6,192,975
409	チリ		8,586	218,553	5,354	138,716
410	ブラジル		35,746	1,190,483	39,100	1,339,460
21505	非鉄金属鉱	MT	2,825,129	93,892,746	3,115,260	54,204,534
117	フィリピン		987,958	9,524,230	1,331,458	9,638,472
118	インドネシア		1,309,814	16,765,279	1,305,487	10,507,331
302	カナダ		79,835	14,145,434	83,929	7,372,040
407	ペルー		42,363	7,364,516	12,538	1,342,536
601	オーストラリア		123,403	23,901,061	133,756	10,775,083
30101	石炭	MT	759,586	6,112,207	831,048	6,636,701
105	中華人民共和国		438,335	3,558,385	408,320	3,098,626
118	インドネシア		86,081	712,912	132,320	1,039,446
224	ロシア		191,172	1,419,951	128,687	1,034,246
601	オーストラリア		43,998	420,959	148,107	1,391,420
30501	石油ガス類	MT	406,124	26,346,065	399,614	20,036,372
138	クウェート		177,960	11,372,109	163,781	8,145,665
140	カタール		183,602	11,767,453	62,264	2,891,047
147	アラブ首長国連邦		44,514	3,194,500	2,948	130,690
501	元素及び化合物			14,137,290		10,649,125
105	中華人民共和国			599,169		407,513
111	タイ			77,686		63,158
208	ベルギー			71,720		32,260
210	フランス			10,906,007		7,874,748
302	カナダ			2,384,526		2,118,492
6050301	ウッドチップ	MT	778,827	14,640,680	804,581	13,743,443
406	エクアドル		82,036	1,418,200	109,392	1,750,371
409	チリ		371,890	6,834,052	351,601	5,839,237
412	ウルグアイ		87,306	1,650,164	54,151	838,391
601	オーストラリア		232,001	4,640,482	263,236	4,906,202
703	電気機器			6,345,920		691,800
103	大韓民国			1,395,033		610,145
105	中華人民共和国			63,757		43,538
108	香港			7,815		19,898
117	フィリピン			5,253		-
218	スペイン			4,856,064		-

第 6 表 輸入品別国別表

(青森・青森空港)

品目番号 及び 国名番号	品 名 及 び 国 名	数量 単位	平成 1 8 年		平成 1 7 年	
			数 量	価 額	数 量	価 額
				千円		千円
213	(青 森)					
	粗鉱物	MT	40,355	347,410	27,325	158,350
105	中華人民共和国		40,355	347,410	13,325	124,539
21505	非鉄金属鉱	MT	228,266	50,687,197	176,355	23,921,367
118	インドネシア		27,348	5,727,213	5,528	737,532
234	トルコ		34,860	4,726,453	15,220	953,451
302	カナダ		60,588	12,220,257	57,075	6,249,416
407	ペルー		27,360	5,327,327	7,538	1,145,248
601	オーストラリア		50,846	16,600,704	31,813	5,811,841
30303	石油製品			384,179		-
103	大韓民国			343,363		-
304	アメリカ合衆国			40,816		-
30501	石油ガス類	MT	406,076	26,334,062	399,445	20,000,806
138	クウェート		177,960	11,372,109	163,781	8,145,665
140	カタール		183,602	11,767,453	62,264	2,891,047
147	アラブ首長国連邦		44,514	3,194,500	2,948	130,690
703	電気機器			1,188,771		73,642
103	大韓民国			237,465		73,642
218	スペイン			951,306		-
	(青森空港)					
701	一般機械			2,158		5,916
103	大韓民国			447		5,916
204	デンマーク			1,711		-
703	電気機器			11,855		466
103	大韓民国			6,258		466
105	中華人民共和国			2,182		-
202	ノルウェー			492		-
205	英国			1,885		-
245	チェコ			791		-

第 6 表 輸入品別国別表

(八 戸)

品目番号 及び 国名番号	品 名 及 び 国 名	数量 単位	平成 1 8 年		平成 1 7 年	
			数 量	価 額	数 量	価 額
				千円		千円
00907	とうもろこし	MT	886,241	15,396,458	850,161	14,069,507
105	中華人民共和国		8,818	169,136	30,612	510,811
304	アメリカ合衆国		877,423	15,227,322	819,549	13,558,696
017	飼料	MT	327,421	10,374,850	278,674	9,089,674
105	中華人民共和国		25,650	833,882	26,102	817,206
302	カナダ		6,845	185,524	10,424	256,374
304	アメリカ合衆国		241,290	7,489,256	190,411	6,192,975
409	チリ		8,586	218,553	5,354	138,716
410	ブラジル		35,746	1,190,483	39,100	1,339,460
21505	非鉄金属鉱	MT	2,596,863	43,205,549	2,938,905	30,283,167
117	フィリピン		987,958	9,524,230	1,331,458	9,638,472
118	インドネシア		1,282,466	11,038,066	1,299,959	9,769,799
123	インド		22,259	3,654,666	-	-
304	アメリカ合衆国		55,587	4,920,517	82,423	3,645,191
601	オーストラリア		72,557	7,300,357	101,943	4,963,242
30101	石炭	MT	722,048	5,842,280	799,949	6,386,091
105	中華人民共和国		438,335	3,558,385	408,320	3,098,626
118	インドネシア		86,081	712,912	132,320	1,039,446
224	ロシア		153,634	1,150,024	97,588	783,636
601	オーストラリア		43,998	420,959	148,107	1,391,420
501	元素及び化合物			14,104,704		10,625,666
105	中華人民共和国			566,583		384,054
111	タイ			77,686		63,158
208	ベルギー			71,720		32,260
210	フランス			10,906,007		7,874,748
302	カナダ			2,384,526		2,118,492
6050301	ウッドチップ	MT	778,827	14,640,680	804,581	13,743,443
110	ベトナム		5,594	97,782	-	-
406	エクアドル		82,036	1,418,200	109,392	1,750,371
409	チリ		371,890	6,834,052	351,601	5,839,237
412	ウルグアイ		87,306	1,650,164	54,151	838,391
601	オーストラリア		232,001	4,640,482	263,236	4,906,202
703	電気機器			5,145,294		617,692
103	大韓民国			1,151,310		536,037
105	中華人民共和国			61,575		43,538
108	香港			7,815		19,898
117	フィリピン			5,253		-
218	スペイン			3,904,758		-

第 6 表 輸入品別国別表

(岩手県、宮古)

品目番号 及び 国名番号	品 名 及 び 国 名	数量 単位	平成 1 8 年		平成 1 7 年	
			数 量	価 額	数 量	価 額
				千円		千円
00905	(岩手県) 大麦及びはだか麦	MT	30,046	634,862	14,715	268,805
302	カナダ		14,682	285,405	-	-
304	アメリカ合衆国		15,364	349,457	14,715	268,805
00907	とうもろこし	MT	142,015	2,451,722	137,084	2,265,102
304	アメリカ合衆国		142,015	2,451,722	137,084	2,265,102
20701	木材			7,345,304		5,736,028
105	中華人民共和国			107,122		141,564
113	マレーシア			1,231,945		1,154,023
224	ロシア			5,457,261		3,520,212
606	ニュージーランド			87,503		152,121
613	ソロモン			259,256		195,494
30101	石炭	MT	161,009	1,216,782	215,779	1,606,164
105	中華人民共和国		18,301	165,894	85,127	581,918
110	ベトナム		33,013	216,584	19,840	153,612
224	ロシア		109,695	834,304	66,712	520,262
30303	石油製品			1,305,073		1,754,589
103	大韓民国			46,218		-
224	ロシア			280,938		448,487
304	アメリカ合衆国			977,917		1,201,494
6050101	合板			644,316		538,682
105	中華人民共和国			17,849		42,155
113	マレーシア			550,165		451,201
118	インドネシア			76,302		45,326
20701	(宮 古) 木材			5,194,351		3,667,253
105	中華人民共和国			107,122		141,564
113	マレーシア			890,244		667,384
224	ロシア			3,881,458		2,430,381
602	パプアニューギニア			71,786		-
606	ニュージーランド			87,503		152,121
213	粗鉱物	MT	14,595	155,695	1,800	16,055
105	中華人民共和国		14,595	155,695	1,800	16,055
6050101	合板			644,316		538,682
105	中華人民共和国			17,849		42,155
113	マレーシア			550,165		451,201
118	インドネシア			76,302		45,326

第 6 表 輸入品別国別表

(大船渡、釜石)

品目番号 及び 国名番号	品 名 及 び 国 名	数量 単位	平成 1 8 年		平成 1 7 年	
			数 量	価 額	数 量	価 額
	(大船渡)			千円		千円
20701	木材			2,150,953		2,068,775
113	マレーシア			341,701		486,639
224	ロシア			1,575,803		1,089,831
613	ソロモン			233,449		142,601
30101	石炭	MT	161,009	1,216,782	121,554	906,337
105	中華人民共和国		18,301	165,894	35,002	232,463
110	ベトナム		33,013	216,584	19,840	153,612
224	ロシア		109,695	834,304	66,712	520,262
30303	石油製品			1,305,073		1,754,589
103	大韓民国			46,218		-
224	ロシア			280,938		448,487
304	アメリカ合衆国			977,917		1,201,494
613	鉄鋼	MT	2,110	183,153	1,470	108,661
105	中華人民共和国		2,110	183,153	1,470	108,661
701	一般機械			601,004		29,566
103	大韓民国			86,077		-
105	中華人民共和国			193,633		25,889
106	台湾			1,294		-
213	ドイツ			320,000		-
	(釜石)					
00905	大麦及びはだか麦	MT	30,046	634,862	14,715	268,805
302	カナダ		14,682	285,405	-	-
304	アメリカ合衆国		15,364	349,457	14,715	268,805
00907	とうもろこし	MT	142,015	2,451,722	137,084	2,265,102
304	アメリカ合衆国		142,015	2,451,722	137,084	2,265,102
00911	こうりゃん(飼料用)	MT	26,196	486,340	26,082	456,950
304	アメリカ合衆国		26,196	486,340	23,389	399,319
017	飼料	MT	8,217	272,179	7,693	247,997
105	中華人民共和国		8,217	272,179	7,693	247,997

第 6 表 輸入品別国別表

(秋田県)

品目番号 及び 国名番号	品 名 及 び 国 名	数量 単位	平成 1 8 年		平成 1 7 年	
			数 量	価 額	数 量	価 額
				千円		千円
20701	木材			25,360,211		19,633,751
113	マレーシア			2,074,973		1,397,973
203	スウェーデン			5,778,906		5,246,195
222	フィンランド			1,872,094		1,144,485
224	ロシア			9,674,155		6,909,308
225	オーストリア			1,252,258		1,516,338
21505	非鉄金属鉱	MT	377,374	49,081,806	350,729	17,273,832
304	アメリカ合衆国		97,483	12,509,861	100,854	4,614,904
305	メキシコ		56,235	6,245,418	74,305	2,855,090
407	ペルー		36,155	4,459,021	20,177	1,406,593
408	ボリビア		85,227	12,559,759	87,400	4,565,091
409	チリ		31,383	5,416,466	19,563	1,308,760
30101	石炭	MT	3,144,686	21,722,493	3,093,984	19,659,863
105	中華人民共和国		443,130	2,973,840	289,294	2,030,009
118	インドネシア		591,268	3,354,789	760,239	4,380,242
224	ロシア		74,255	490,481	364,478	2,317,760
302	カナダ		75,493	476,998	-	-
601	オーストラリア		1,960,540	14,426,385	1,679,973	10,931,852
30301	原油及び粗油	KL	123,752	6,011,575	188,194	8,606,136
118	インドネシア		26,727	1,132,900	53,816	2,430,306
224	ロシア		53,954	2,910,289	107,750	4,968,814
507	スーダン		22,490	1,013,102	-	-
601	オーストラリア		20,581	955,284	-	-
30303	石油製品			5,007,685		293,715
103	大韓民国			4,061,812		293,715
105	中華人民共和国			1,684		-
118	インドネシア			944,189		-
6050301	ウッドチップ	MT	365,113	6,415,791	468,727	6,267,099
111	タイ		40,662	588,068	33,747	280,495
601	オーストラリア		324,451	5,827,723	434,980	5,986,604
703	電気機器			4,061,357		864,721
103	大韓民国			718,711		258,041
105	中華人民共和国			491,145		381,950
106	台湾			174,640		19,891
213	ドイツ			2,642,113		191,536
304	アメリカ合衆国			33,111		-

第 6 表 輸入品別国別表

(秋田船川、秋田空港)

品目番号 及び 国名番号	品 名 及 び 国 名	数量 単位	平成 1 8 年		平成 1 7 年	
			数 量	価 額	数 量	価 額
				千円		千円
	(秋田船川)					
20701	木材			25,360,211		19,633,751
113	マレーシア			2,074,973		1,397,973
203	スウェーデン			5,778,906		5,246,195
222	フィンランド			1,872,094		1,144,485
224	ロシア			9,674,155		6,909,308
225	オーストリア			1,252,258		1,516,338
21505	非鉄金属鉱	MT	377,374	49,081,806	350,729	17,273,832
304	アメリカ合衆国		97,483	12,509,861	100,854	4,614,904
305	メキシコ		56,235	6,245,418	74,305	2,855,090
407	ペルー		36,155	4,459,021	20,177	1,406,593
408	ボリビア		85,227	12,559,759	87,400	4,565,091
409	チリ		31,383	5,416,466	19,563	1,308,760
30101	石炭	MT	3,144,686	21,722,493	3,093,984	19,659,863
105	中華人民共和国		443,130	2,973,840	289,294	2,030,009
118	インドネシア		591,268	3,354,789	760,239	4,380,242
224	ロシア		74,255	490,481	364,478	2,317,760
302	カナダ		75,493	476,998	-	-
601	オーストラリア		1,960,540	14,426,385	1,679,973	10,931,852
30301	原油及び粗油	KL	123,752	6,011,575	188,194	8,606,136
118	インドネシア		26,727	1,132,900	53,816	2,430,306
224	ロシア		53,954	2,910,289	107,750	4,968,814
507	スーダン		22,490	1,013,102	-	-
601	オーストラリア		20,581	955,284	-	-
30303	石油製品			5,007,685		293,715
103	大韓民国			4,061,812		293,715
105	中華人民共和国			1,684		-
118	インドネシア			944,189		-
6050301	ウッドチップ	MT	365,113	6,415,791	468,727	6,267,099
111	タイ		40,662	588,068	33,747	280,495
601	オーストラリア		324,451	5,827,723	434,980	5,986,604
	(秋田空港)					
701	一般機械			105,102		65,835
103	大韓民国			105,102		65,835
811	精密機器類			11,406		2,905
103	大韓民国			11,406		2,905
901	再輸入品			10,646		257
304	アメリカ合衆国			548		0
601	オーストラリア			10,098		0

第 7 表 輸出国別品別表

(管内)

国名番号 及び 品目番号	国 名 及 び 品 名	数量 単位	平成 1 8 年		平成 1 7 年	
			数 量	価 額	数 量	価 額
				千円		千円
103	大韓民国			93,777,788		65,464,730
007	魚介類及び同調製品	MT	16,785	1,731,577	9,400	1,129,826
215	金属鉱及びくず	MT	364,108	10,271,775	286,036	7,371,625
50101	有機化合物			4,138,546		1,353,372
503	鉱物性タール及び粗製薬品	MT	228,641	23,338,412	237,668	17,449,798
609	非金属鉱物製品			1,312,514		270,696
611	鉄鋼	MT	228,495	40,717,889	200,694	26,845,291
701	一般機械			2,659,790		3,076,656
703	電気機器			2,334,068		1,465,261
105	中華人民共和国			99,836,744		74,696,140
007	魚介類及び同調製品	MT	111,141	23,708,424	76,759	16,841,642
215	金属鉱及びくず	MT	121,471	5,027,708	334,734	9,478,407
30301	石油製品			8,471,439		2,279,610
60601	紙及び板紙	MT	55,517	5,017,734	76,364	5,681,417
611	鉄鋼	MT	115,256	14,249,774	153,898	12,124,947
701	一般機械			15,309,548		7,243,124
703	電気機器			13,277,862		10,948,379
811	精密機器類			2,777,176		148,733
106	台湾			64,792,629		50,621,500
215	金属鉱及びくず	MT	163,696	4,042,779	169,085	3,150,211
503	鉱物性タール及び粗製薬品	MT	51,020	4,429,217	14,298	1,049,222
60601	紙及び板紙	MT	28,673	2,299,355	41,804	2,974,890
611	鉄鋼	MT	108,248	28,804,445	102,493	18,819,590
701	一般機械			1,210,391		2,128,252
703	電気機器			18,738,091		18,920,236
108	香港			30,751,153		25,510,689
007	魚介類及び同調製品	MT	168	4,861,547	120	4,064,758
60601	紙及び板紙	MT	15,054	1,284,786	21,801	1,709,737
613	非鉄金属	MT	2,528	885,579	3,157	497,378
701	一般機械			14,134,249		9,179,171
703	電気機器			1,673,548		4,913,980
7051301	船舶	NO	3	5,620,810	-	-
111	タイ			14,434,186		14,375,345
007	魚介類及び同調製品	MT	5,379	958,863	5,674	819,408
60601	紙及び板紙	MT	38,659	3,014,132	43,103	3,047,334
611	鉄鋼	MT	53,373	4,888,113	59,690	4,729,244
701	一般機械			2,665,511		2,934,230
703	電気機器			1,526,775		1,470,602
112	シンガポール			3,770,004		7,674,288
60601	紙及び板紙	MT	13,914	956,965	19,680	1,225,653
701	一般機械			878,489		866,440
703	電気機器			569,890		520,831

第 7 表 輸出国別品別表

(管内)

国名番号 及び 品目番号	国 名 及 び 品 名	数量 単位	平成 1 8 年		平成 1 7 年	
			数 量	価 額	数 量	価 額
				千円		千円
113	マレーシア			16,870,423		17,852,332
60601	紙及び板紙	MT	20,532	1,479,604	26,541	1,744,671
611	鉄鋼	MT	6,619	3,879,271	4,218	2,383,452
701	一般機械			2,052,957		1,419,651
703	電気機器			6,941,964		5,429,101
118	インドネシア			7,785,590		6,279,455
60601	紙及び板紙	MT	8,349	600,050	7,910	528,829
607	織物用糸及び繊維製品			891,514		367,153
611	鉄鋼	MT	23,275	5,003,953	22,927	4,042,646
147	アラブ首長国連邦			4,170,984		2,388,766
611	鉄鋼	MT	3,001	1,883,102	781	423,226
701	一般機械			1,364,583		1,296,031
70503	自動車	NO	1,538	497,053	1,251	378,255
207	オランダ			10,920,228		2,095,032
701	一般機械			8,750,223		307,325
70505	自動車の部分品	KG	1,058,566	1,724,646	1,045,515	1,616,777
213	ドイツ			6,884,055		6,332,184
615	金属製品			1,441,841		1,592,313
701	一般機械			2,218,937		1,729,906
703	電気機器			1,006,812		386,437
70505	自動車の部分品	KG	1,490,887	1,943,065	1,952,854	2,381,496
223	ポーランド			4,484,815		7,304,433
701	一般機械			4,460,456		7,302,443
224	ロシア			27,987,539		26,302,503
609	非金属鉱物製品			1,067,260		1,186,380
701	一般機械			2,588,753		4,356,723
70503	自動車	NO	23,888	14,663,908	13,983	7,465,554
70513	船舶類	NO	225	2,490,498	415	8,065,483
901	再輸出品			2,203,396		142,824
304	アメリカ合衆国			56,860,780		42,791,585
30301	石油製品			4,086,830		-
60601	紙及び板紙	MT	11,597	1,418,231	15,152	2,277,561
611	鉄鋼	MT	77,146	7,375,476	56,438	5,434,282
615	金属製品			1,198,076		1,757,336
701	一般機械			7,888,589		8,364,112
703	電気機器			1,717,928		1,897,907
70505	自動車の部分品	KG	21,292,918	30,041,549	15,592,152	19,309,221
312	パナマ			15,668,309		23,181,758
7051301	船舶	NO	6	15,659,820	9	23,176,320

第 7 表 輸出国別品別表

(北海道)

国名番号 及び 品目番号	国 名 及 び 品 名	数量 単位	平成 1 8 年		平成 1 7 年	
			数 量	価 額	数 量	価 額
				千円		千円
103	大韓民国			54,978,081		40,981,796
007	魚介類及び同調製品	MT	14,761	1,533,730	8,830	1,088,962
215	金属鉱及びくず	MT	212,974	5,901,428	202,578	5,155,458
50101	有機化合物			4,138,546		1,353,372
503	鉱物性タール及び粗製薬品	MT	228,641	23,338,412	237,668	17,449,798
611	鉄鋼	MT	162,343	12,306,145	125,536	9,254,241
105	中華人民共和国			65,291,396		48,720,800
007	魚介類及び同調製品	MT	100,860	22,648,282	71,207	16,201,854
215	金属鉱及びくず	MT	80,080	3,597,504	167,211	4,796,670
30301	石油製品			8,378,889		2,275,395
60601	紙及び板紙	MT	42,811	3,662,051	66,193	4,705,055
611	鉄鋼	MT	83,919	4,666,141	123,078	7,153,266
701	一般機械			11,193,175		3,185,719
703	電気機器			5,002,946		5,914,884
106	台湾			20,445,506		17,453,041
215	金属鉱及びくず	MT	131,991	3,685,052	130,832	3,093,086
503	鉱物性タール及び粗製薬品	MT	51,020	4,429,217	14,298	1,049,222
60601	紙及び板紙	MT	28,673	2,299,355	41,804	2,974,890
611	鉄鋼	MT	39,358	2,248,590	42,629	2,712,783
703	電気機器			4,549,460		4,648,499
108	香港			18,342,598		10,177,905
007	魚介類及び同調製品	MT	106	3,964,156	103	3,076,664
701	一般機械			6,447,716		4,330,311
7051301	船舶	NO	3	5,620,810	-	-
111	タイ			12,486,023		12,701,395
60601	紙及び板紙	MT	38,635	3,012,906	42,930	3,040,742
611	鉄鋼	MT	47,552	4,369,633	55,080	4,334,898
701	一般機械			2,196,754		2,380,700
113	マレーシア			11,253,415		15,103,779
611	鉄鋼	MT	6,619	3,879,271	4,218	2,383,452
703	電気機器			4,529,514		3,954,983
224	ロシア			27,378,736		25,885,822
701	一般機械			2,538,321		4,341,115
70503	自動車	NO	22,760	14,299,250	13,057	7,230,292
70513	船舶類	NO	215	2,486,668	410	8,018,654
901	再輸出品			2,202,876		142,824
304	アメリカ合衆国			45,819,824		30,519,932
30301	石油製品			4,086,830		-
611	鉄鋼	MT	44,454	4,465,228	34,466	3,422,273
701	一般機械			6,971,242		6,749,492
70505	自動車の部分品	KG	15,324,046	24,112,611	9,833,973	13,661,542

第 7 表 輸出国別品別表

(函 館)

国名番号 及び 品目番号	国 名 及 び 品 名	数量 単位	平成 1 8 年		平成 1 7 年	
			数 量	価 額	数 量	価 額
				千円		千円
103	大韓民国			597,286		830,667
007	魚介類及び同調製品	MT	1,866	118,241	479	24,562
215	金属鉱及びくず	MT	15,316	423,524	32,244	803,525
607	織物用糸及び繊維製品			48,281		-
105	中華人民共和国			1,572,088		766,543
007	魚介類及び同調製品	MT	6,214	1,010,083	2,992	452,762
215	金属鉱及びくず	MT	11,936	343,801	9,434	219,704
70513	船舶類	NO	2	163,000	-	-
106	台湾			488,362		248,583
215	金属鉱及びくず	MT	16,961	487,923	3,195	55,273
108	香港			5,620,810		-
7051301	船舶	NO	3	5,620,810	-	-
312	パナマ			5,975,320		9,181,320
7051301	船舶	NO	3	5,975,320	5	9,181,320

第 7 表 輸出国別品別表

(室 蘭)

国名番号 及び 品目番号	国 名 及 び 品 名	数量 単位	平成 1 8 年		平成 1 7 年	
			数 量	価 額	数 量	価 額
				千円		千円
103	大韓民国			36,827,755		26,472,636
215	金属鉱及びくず	MT	34,803	1,085,014	21,346	634,656
30301	石油製品			326,542		-
50101	有機化合物			4,053,406		1,195,301
503	鉱物性タール及び粗製薬品	MT	228,641	23,338,412	237,668	17,449,798
611	鉄鋼	MT	35,743	6,832,705	35,245	5,637,554
701	一般機械			849,480		1,064,116
105	中華人民共和国			26,676,866		14,903,567
213	粗鉱物	MT	73,969	371,002	76,900	349,134
215	金属鉱及びくず	MT	20,937	595,924	44,588	1,148,359
30301	石油製品			8,375,977		2,273,290
50101	有機化合物			415,507		-
503	鉱物性タール及び粗製薬品	MT	5,003	505,781	5,003	249,572
611	鉄鋼	MT	83,044	4,539,589	116,536	6,584,749
701	一般機械			10,351,575		2,282,601
703	電気機器			1,492,335		1,897,251
106	台湾			5,377,655		4,370,019
215	金属鉱及びくず	MT	8,392	210,459	11,071	316,575
50101	有機化合物			294,650		-
503	鉱物性タール及び粗製薬品	MT	43,765	3,960,627	14,298	1,049,222
611	鉄鋼	MT	7,994	860,899	24,166	1,951,956
701	一般機械			44,247		906,882
108	香港			2,639,542		2,313,345
007	魚介類及び同調製品	MT	44	2,639,542	48	2,297,214
111	タイ			4,513,490		4,396,195
611	鉄鋼	MT	47,362	4,356,490	53,811	4,239,588
70513	船舶類	NO	2	157,000	-	-
113	マレーシア			3,869,463		2,383,452
611	鉄鋼	MT	6,474	3,869,113	4,218	2,383,452
118	インドネシア			5,006,958		4,044,240
611	鉄鋼	MT	23,000	4,980,608	22,927	4,042,646
701	一般機械			26,350		-
304	アメリカ合衆国			8,968,419		4,373,500
30301	石油製品			4,086,830		-
611	鉄鋼	MT	31,891	3,385,267	29,266	2,976,260
701	一般機械			320,340		652,612
703	電気機器			987,915		651,651

第 7 表 輸出国別品別表

(苦小牧)

国名番号 及び 品目番号	国 名 及 び 品 名	数量 単位	平成 1 8 年		平成 1 7 年	
			数 量	価 額	数 量	価 額
				千円		千円
103	大韓民国			7,195,230		4,071,148
007	魚介類及び同調製品	MT	9,810	862,736	6,349	605,010
30301	石油製品			882,784		-
60601	紙及び板紙	MT	8,445	828,676	8,386	835,455
611	鉄鋼	MT	30,856	1,306,107	123	14,313
70505	自動車の部分品	KG	707,953	1,087,078	520,087	775,407
105	中華人民共和国			18,043,099		13,832,121
007	魚介類及び同調製品	MT	61,171	12,838,844	38,951	7,335,111
215	金属鉱及びくず	MT	6,555	469,496	25,884	754,008
515	プラスチック	MT	8,125	476,476	683	35,298
60601	紙及び板紙	MT	32,028	2,870,569	53,863	3,916,110
701	一般機械			346,026		347,145
106	台湾			6,806,800		4,760,203
01103	野菜	KG	2,399,696	618,788	1,920,640	382,474
30301	石油製品			542,044		-
60601	紙及び板紙	MT	27,126	2,189,921	32,902	2,443,020
611	鉄鋼	MT	31,364	1,387,691	12,472	518,481
108	香港			8,303,982		6,576,633
515	プラスチック	MT	12,182	519,383	11,995	458,481
603	ゴム製品	MT	4,802	281,932	4,591	267,795
60601	紙及び板紙	MT	8,651	723,834	14,858	1,134,076
701	一般機械			6,338,282		4,235,202
111	タイ			6,036,733		6,406,246
007	魚介類及び同調製品	MT	3,057	458,871	3,800	388,726
60601	紙及び板紙	MT	38,535	3,006,745	42,930	3,040,742
701	一般機械			2,152,248		2,222,363
113	マレーシア			2,323,951		8,037,158
60601	紙及び板紙	MT	10,864	969,063	12,503	1,052,019
701	一般機械			595,373		643,679
213	ドイツ			2,224,584		2,397,129
70505	自動車の部分品	KG	1,490,134	1,921,364	1,866,577	2,280,468
223	ポーランド			4,367,061		7,297,083
701	一般機械			4,367,061		7,296,809
304	アメリカ合衆国			32,505,615		21,693,479
007	魚介類及び同調製品	MT	255	448,907	467	942,059
60601	紙及び板紙	MT	9,522	958,711	8,344	862,455
611	鉄鋼	MT	7,415	833,057	5,200	446,013
701	一般機械			5,664,909		5,098,762
70505	自動車の部分品	KG	15,320,996	24,105,625	9,819,187	13,616,000

第 7 表 輸出国別品別表

(小樽、石狩)

国名番号 及び 品目番号	国 名 及 び 品 名	数量 単位	平成 1 8 年		平成 1 7 年	
			数 量	価 額	数 量	価 額
				千円		千円
104	(小 樽)					
70503	北朝鮮 自動車	NO	296	286,885 157,433	280	249,932 126,575
105	中華人民共和国			5,263,696		4,477,196
007	魚介類及び同調製品	MT	14,175	2,979,309	7,082	1,973,520
701	一般機械			239,923		342,270
70505	自動車の部分品	KG	708,766	521,493	1,235,893	583,800
901	再輸出品			833,104		710,074
224	ロシア			15,978,178		10,424,540
60303	ゴムタイヤ及びチューブ	KG	1,026,390	488,822	953,385	322,917
60605	紙袋・紙テープ及び紙タオル	KG	1,292,297	353,210	1,715,750	399,914
615	金属製品			199,442		269,786
701	一般機械			706,187		1,629,775
70503	自動車	NO	21,360	12,892,106	12,348	6,703,539
70505	自動車の部分品	KG	443,169	170,652	238,016	77,369
70513	船舶類	NO	53	217,728	37	23,257
304	アメリカ合衆国			709,023		1,141,456
007	魚介類及び同調製品	MT	209	237,429	277	341,822
901	再輸出品			471,594		799,634
	(石 狩)					
103	大韓民国			7,051,768		6,126,106
007	魚介類及び同調製品	MT	957	142,440	577	89,076
215	金属鉱及びくず	MT	87,697	2,358,249	72,809	1,908,428
60601	紙及び板紙	MT	1,105	117,193	557	47,900
611	鉄鋼	MT	95,744	4,167,333	90,164	3,602,143
703	電気機器			131,222		2,352
105	中華人民共和国			5,803,967		5,495,832
007	魚介類及び同調製品	MT	7,329	2,380,083	7,739	2,352,208
215	金属鉱及びくず	MT	38,232	2,128,267	71,684	2,249,452
60601	紙及び板紙	MT	2,946	307,885	2,417	240,010
901	再輸出品			675,458		478,184
106	台湾			2,078,381		2,004,669
215	金属鉱及びくず	MT	72,439	2,061,378	74,846	1,750,744
213	ドイツ			453,281		138,939
703	電気機器			438,860		138,939
224	ロシア			3,532,056		1,063,509
609	非金属鉱物製品			781,945		727,000
701	一般機械			334,065		6,348
901	再輸出品			2,062,689		560

第 7 表 輸出国別品別表

(留萌、札幌)

国名番号 及び 品目番号	国 名 及 び 品 名	数量 単位	平成 1 8 年		平成 1 7 年	
			数 量	価 額	数 量	価 額
				千円		千円
	(留 萌)					
105	中華人民共和国			25,428		31,822
517	その他の化学製品	MT	16	10,881	2	508
60605	紙袋・紙テープ及び紙タオル	KG	11,285	6,453	7,995	4,453
81311	プラスチック製品	KG	7,508	6,510	6,633	5,545
224	ロシア			153,851		49,384
701	一般機械			39,274		12,496
70503	自動車	NO	425	107,175	105	22,018
70505	自動車の部分品	KG	797	5,485	-	-
	(札 幌)					
103	大韓民国			201,376		193,091
007	魚介類及び同調製品	MT	17	22,333	24	5,545
701	一般機械			177,246		182,775
105	中華人民共和国			1,853,995		2,122,954
007	魚介類及び同調製品	MT	3,558	1,245,120	5,345	1,639,350
701	一般機械			51,865		44,512
703	電気機器			361,282		365,998
901	再輸出品			149,551		15,257
111	タイ			226,550		192,639
007	魚介類及び同調製品	MT	1,086	225,101	817	192,639
208	ベルギー			254,449		167,351
701	一般機械			254,449		165,366
213	ドイツ			816,865		742,385
701	一般機械			795,575		728,787
803	家具	MT	8	20,832	4	13,598
220	イタリア			313,849		135,451
701	一般機械			148,849		135,451
813	その他の雑製品			165,000		-
304	アメリカ合衆国			484,858		329,003
701	一般機械			275,109		215,173
803	家具	MT	24	50,705	15	28,743
813	その他の雑製品			152,379		1,260

第 7 表 輸出国別品別表

(千 歳)

国名番号 及び 品目番号	国 名 及 び 品 名	数量 単位	平成 1 8 年		平成 1 7 年	
			数 量	価 額	数 量	価 額
				千円		千円
103	大韓民国			977,982		1,162,554
007	魚介類及び同調製品	MT	6	39,133	1	83,425
703	電気機器			686,407		1,016,491
813	その他の雑製品			67,261		-
901	再輸出品			167,800		1,743
105	中華人民共和国			3,324,940		3,767,586
007	魚介類及び同調製品	MT	1	26,691	-	-
615	金属製品			57,544		136,865
701	一般機械			118,879		115,963
703	電気機器			3,051,467		3,404,875
106	台湾			4,916,649		4,806,104
007	魚介類及び同調製品	MT	21	53,365	13	30,157
701	一般機械			284,424		251,270
703	電気機器			4,525,441		4,512,246
901	再輸出品			34,488		1,190
108	香港			1,356,404		755,231
007	魚介類及び同調製品	MT	26	1,264,669	18	628,687
701	一般機械			62,563		74,463
111	タイ			1,385,408		1,016,639
517	その他の化学製品	MT	2	191,224	1	105,719
703	電気機器			1,141,959		882,041
113	マレーシア			4,516,284		3,944,322
703	電気機器			4,509,754		3,938,374
210	フランス			1,100,106		835,976
701	一般機械			553,441		529,230
703	電気機器			500,919		288,878
901	再輸出品			34,972		12,888
213	ドイツ			1,710,261		1,875,334
615	金属製品			1,441,841		1,592,313
701	一般機械			145,395		126,778
901	再輸出品			98,474		38,840
304	アメリカ合衆国			2,413,458		2,640,934
615	金属製品			1,189,545		1,268,387
701	一般機械			707,461		782,945
901	再輸出品			471,452		489,830
601	オーストラリア			2,586,706		1,900,588
001	生きた動物	NO	11	545,759	8	208,240
901	再輸出品			2,032,674		1,688,419

第 7 表 輸出国別品別表

(釧 路)

国名番号 及び 品目番号	国 名 及 び 品 名	数量 単位	平成 1 8 年		平成 1 7 年	
			数 量	価 額	数 量	価 額
				千円		千円
103	大韓民国			1,752,371		1,739,308
007	魚介類及び同調製品	MT	1,931	301,076	1,085	201,733
215	金属鉱及びくず	MT	50,025	1,374,826	47,424	1,152,677
703	電気機器			7,300		285
70513	船舶類	NO	1	60,000	1	245,000
105	中華人民共和国			2,254,558		2,242,245
007	魚介類及び同調製品	MT	7,495	1,696,849	5,903	1,464,492
20701	木材			4,719		-
215	金属鉱及びくず	MT	2,420	60,016	9,797	217,991
60501	合板			3,556		8,377
60601	紙及び板紙	MT	7,837	483,597	9,907	542,911
106	台湾			367,263		912,372
215	金属鉱及びくず	MT	9,390	257,829	15,913	380,502
60601	紙及び板紙	MT	1,547	109,434	8,902	531,870
111	タイ			226,576		171,041
007	魚介類及び同調製品	MT	805	221,273	690	171,041
60601	紙及び板紙	MT	100	5,303	-	-
113	マレーシア			230,811		488,308
60303	ゴムタイヤ及びチューブ	KG	24,830	3,273	-	-
60601	紙及び板紙	MT	3,634	227,538	9,433	488,308
224	ロシア			313,711		108,958
60605	紙袋・紙テープ及び紙タオル	KG	146,553	27,513	102,863	18,903
607	織物用糸及び繊維製品			44,895		7,484
701	一般機械			145,837		13,487
70503	自動車	NO	314	83,639	249	55,437
606	ニュージーランド			1,493,617		1,437,867
007	魚介類及び同調製品	MT	5,053	1,493,617	4,978	1,436,101

第 7 表 輸出国別品別表

(網走、紋別、十勝)

国名番号 及び 品目番号	国 名 及 び 品 名	数量 単位	平成 1 8 年		平成 1 7 年	
			数 量	価 額	数 量	価 額
				千円		千円
118	(網 走)					
70513	インドネシア			40,000		-
	船舶類	NO	2	40,000	-	-
207	オランダ			184,865		-
007	魚介類及び同調製品	MT	117	184,865	-	-
210	フランス			826,999		-
007	魚介類及び同調製品	MT	494	826,999	-	-
224	ロシア			137,258		138,433
007	魚介類及び同調製品	MT	273	34,858	468	58,695
607	織物用糸及び繊維製品			3,473		22,889
701	一般機械			16,610		9,292
70503	自動車	NO	244	77,426	106	35,151
813	その他の雑製品			3,360		2,615
304	アメリカ合衆国			218,147		-
007	魚介類及び同調製品	MT	119	218,147	-	-
	(紋 別)					
103	大韓民国			3,740		283
007	魚介類及び同調製品	MT	5	3,740	3	283
224	ロシア			507,375		423,471
007	魚介類及び同調製品	MT	3,118	368,608	2,445	298,284
517	その他の化学製品	MT	9	9,105	5	6,048
60605	紙袋・紙テープ及び紙タオル	KG	133,071	22,030	183,992	33,633
607	織物用糸及び繊維製品			83,587		70,276
701	一般機械			3,556		876
703	電気機器			3,574		5,235
70503	自動車	NO	19	10,175	20	3,130
	(十 勝)					
103	大韓民国			217,374		219,618
215	金属鉱及びくず	MT	8,176	217,374	8,679	219,618
106	台湾			323,287		259,374
215	金属鉱及びくず	MT	12,517	323,287	11,457	259,374
118	インドネシア			16,500		-
70513	船舶類	NO	1	16,500	-	-

第 7 表 輸出国別品別表

(根室、稚内)

国名番号 及び 品目番号	国 名 及 び 品 名	数量 単位	平成 1 8 年		平成 1 7 年	
			数 量	価 額	数 量	価 額
				千円		千円
	(根 室)					
103	大韓民国			36,120		11,554
007	魚介類及び同調製品	MT	72	20,220	17	9,054
703	電気機器			8,200		-
7051301	船舶	NO	1	7,000	1	2,500
105	中華人民共和国			68,652		8,202
007	魚介類及び同調製品	MT	470	68,652	55	8,202
224	ロシア			193,466		194,962
007	魚介類及び同調製品	MT	62	7,992	180	28,108
607	織物用糸及び繊維製品			60,052		53,112
701	一般機械			15,591		22,520
703	電気機器			6,860		3,524
70503	自動車	NO	31	25,814	12	8,448
70513	船舶類	NO	41	59,801	40	51,984
813	その他の雑製品			9,005		6,417
624	ツバル			28,000		-
70513	船舶類	NO	2	28,000	-	-
	(稚 内)					
103	大韓民国			10,865		17,862
007	魚介類及び同調製品	MT	53	5,699	41	5,016
901	再輸出品			5,166		6,237
105	中華人民共和国			404,107		276,108
007	魚介類及び同調製品	MT	447	402,651	333	276,108
207	オランダ			26,215		13,860
609	非金属鉱物製品			12,599		13,860
611	鉄鋼	MT	24	3,894	-	-
615	金属製品			8,422		-
224	ロシア			5,878,082		11,488,839
007	魚介類及び同調製品	MT	3,087	377,154	4,658	560,717
607	織物用糸及び繊維製品			196,282		203,413
615	金属製品			164,076		249,124
701	一般機械			1,183,517		1,555,910
703	電気機器			95,393		126,483
70503	自動車	NO	344	1,001,984	167	339,975
70513	船舶類	NO	30	2,202,640	129	7,929,405
304	アメリカ合衆国			23,013		14,085
007	魚介類及び同調製品	MT	21	23,013	12	14,085

第 7 表 輸出国別品別表

(青森県)

国名番号 及び 品目番号	国 名 及 び 品 名	数量 単位	平成 1 8 年		平成 1 7 年	
			数 量	価 額	数 量	価 額
				千円		千円
103	大韓民国			32,645,540		19,213,420
007	魚介類及び同調製品	MT	1,999	195,882	570	40,864
215	金属鉱及びびくず	MT	98,313	2,859,764	46,708	1,250,948
611	鉄鋼	MT	65,898	28,347,437	67,998	17,086,518
703	電気機器			1,003,300		144,964
105	中華人民共和国			17,235,075		8,890,459
007	魚介類及び同調製品	MT	10,281	1,060,142	5,445	621,925
215	金属鉱及びびくず	MT	26,010	961,791	114,108	3,331,719
611	鉄鋼	MT	13,229	8,327,046	12,167	3,542,160
615	金属製品			179,809		8,855
701	一般機械			102,202		47,754
703	電気機器			3,585,637		682,114
811	精密機器類			2,662,363		375
106	台湾			38,587,482		29,260,110
01101	果実	KG	849,552	297,336	818,909	261,661
201	原皮及び毛皮(未仕上)	MT	2,071	245,764	1,789	206,626
611	鉄鋼	MT	55,065	25,752,841	54,768	15,767,427
613	非鉄金属	MT	61	498,028	7	66,458
615	金属製品			103,559		156,836
703	電気機器			11,333,107		12,458,954
811	精密機器類			135,615		41,164
108	香港			2,942,141		8,794,046
007	魚介類及び同調製品	MT	62	897,391	17	988,094
60601	紙及び板紙	MT	2,204	197,620	2,830	243,153
701	一般機械			953,293		607,001
703	電気機器			205,069		3,348,843
811	精密機器類			181,403		2,606,556
113	マレーシア			1,007,695		150,499
215	金属鉱及びびくず	MT	16,485	493,788	128	5,455
701	一般機械			133,528		86,331
70505	自動車の部分品	KG	315,584	31,878	207,935	18,590
811	精密機器類			278,702		-
207	オランダ			8,218,088		15,637
50101	有機化合物			57,374		3,241
611	鉄鋼	MT	24	30,571	8	8,364
701	一般機械			8,128,122		-
312	パナマ			9,684,500		13,995,000
7051301	船舶	NO	3	9,684,500	4	13,995,000

第 7 表 輸出国別品別表

(青森、青森空港)

国名番号 及び 品目番号	国 名 及 び 品 名	数量 単位	平成 1 8 年		平成 1 7 年	
			数 量	価 額	数 量	価 額
				千円		千円
	(青 森)					
103	大韓民国			2,100,965		1,329,649
215	金属鉱及びくず	MT	69,661	2,030,167	31,049	829,316
611	鉄鋼	MT	10	6,860	94	41,400
703	電気機器			6,794		6,206
811	精密機器類			50,508		3,148
105	中華人民共和国			6,181,823		2,302,227
215	金属鉱及びくず	MT	13,571	353,109	78,658	2,156,019
615	金属製品			171,957		3,747
701	一般機械			97,897		20,699
703	電気機器			2,699,263		97,114
70513	船舶類	NO	2	69,000	-	-
811	精密機器類			2,662,363		375
106	台湾			649,188		92,243
613	非鉄金属	MT	61	494,917	6	40,366
811	精密機器類			135,615		17,095
108	香港			1,739,863		7,656,659
007	魚介類及び同調製品	MT	12	890,461	17	988,094
701	一般機械			415,649		105,162
703	電気機器			185,005		3,309,624
811	精密機器類			180,938		2,605,034
113	マレーシア			790,742		588
215	金属鉱及びくず	MT	16,485	493,788	-	-
609	非金属鉱物製品			7,502		-
811	精密機器類			278,702		-
213	ドイツ			159,983		139,348
703	電気機器			155,007		131,189
304	アメリカ合衆国			169,618		204,791
611	鉄鋼	MT	39	72,903	55	60,307
703	電気機器			95,998		138,815
	(青森空港)					
110	ベトナム			110,868		39,487
517	その他の化学製品	MT	2	11,704	0	5,751
615	金属製品			2,784		2,045
703	電気機器			68,181		17,425
81311	プラスチック製品	KG	1,964	24,445	1,041	9,776
213	ドイツ			2,161		467
703	電気機器			2,161		-

第 7 表 輸出国別品別表

(ハ 戸)

国名番号 及び 品目番号	国 名 及 び 品 名	数量 単位	平成 1 8 年		平成 1 7 年	
			数 量	価 額	数 量	価 額
				千円		千円
103	大韓民国			30,544,575		17,879,371
007	魚介類及び同調製品	MT	1,999	189,502	570	37,364
215	金属鉱及びくず	MT	28,652	829,597	15,659	421,632
611	鉄鋼	MT	65,888	28,340,577	67,904	17,045,118
615	金属製品			53,927		2,403
703	電気機器			996,506		138,470
105	中華人民共和国			11,053,045		6,588,232
007	魚介類及び同調製品	MT	10,281	1,060,142	5,445	621,925
215	金属鉱及びくず	MT	12,439	608,682	35,450	1,175,700
611	鉄鋼	MT	13,229	8,327,046	12,163	3,538,218
703	電気機器			886,374		585,000
106	台湾			37,938,294		29,167,867
01101	果実	KG	823,000	291,250	802,000	253,963
201	原皮及び毛皮（未仕上）	MT	2,071	245,764	1,789	206,626
611	鉄鋼	MT	55,065	25,752,841	54,767	15,767,026
615	金属製品			103,559		156,836
703	電気機器			11,328,040		12,443,019
108	香港			1,202,278		1,137,387
201	原皮及び毛皮（未仕上）	MT	1,239	132,062	738	79,521
60303	ゴムタイヤ及びチューブ	KG	1,383,896	77,692	1,318,246	72,118
60601	紙及び板紙	MT	2,204	197,620	2,830	239,384
701	一般機械			537,644		501,839
111	タイ			336,633		326,830
007	魚介類及び同調製品	MT	410	40,739	231	31,766
017	飼料	MT	4,744	266,626	4,860	274,964
201	原皮及び毛皮（未仕上）	MT	80	12,587	51	4,625
701	一般機械			15,204		14,293
112	シンガポール			419,369		44,154
007	魚介類及び同調製品	MT	39	12,486	19	6,406
613	非鉄金属	MT	722	381,536	-	-
701	一般機械			16,910		4,070
207	オランダ			8,188,284		8,951
50101	有機化合物			57,374		3,241
611	鉄鋼	MT	3	2,788	5	5,710
701	一般機械			8,128,122		-
220	イタリア			419,754		366,681
50101	有機化合物			419,754		366,681
312	パナマ			9,684,500		13,995,000
7051301	船舶	NO	3	9,684,500	4	13,995,000

第 7 表 輸出国別品別表

(岩手県、宮古)

国名番号 及び 品目番号	国 名 及 び 品 名	数量 単位	平成 1 8 年		平成 1 7 年	
			数 量	価 額	数 量	価 額
				千円		千円
105	(岩手県)					
60601	中華人民共和国			7,766,226		6,289,038
611	紙及び板紙	MT	4,846	1,000,803	1,037	179,435
615	鉄鋼	MT	18,108	1,256,587	18,653	1,429,521
701	金属製品			785,052		991,746
703	一般機械			37,483		55,867
70505	電気機器			4,590,660		3,477,250
	自動車の部分品	KG	29,869	90,283	33,709	100,934
106	台湾			3,756,652		2,315,934
611	鉄鋼	MT	13,825	803,014	5,096	339,380
615	金属製品			104,026		177,020
703	電気機器			2,846,463		1,793,459
108	香港			1,332,484		1,656,920
701	一般機械			60,081		329,351
703	電気機器			1,244,027		1,308,629
111	タイ			827,350		683,789
611	鉄鋼	MT	5,821	518,480	4,610	394,346
703	電気機器			307,886		214,345
113	マレーシア			2,426,158		1,723,835
701	一般機械			70,042		137,763
703	電気機器			2,347,364		1,437,716
227	ハンガリー			597,045		511,954
703	電気機器			597,045		511,954
304	アメリカ合衆国			3,906,595		3,421,141
60601	紙及び板紙	MT	2,031	450,682	1,220	263,323
611	鉄鋼	MT	32,638	2,818,964	21,891	1,927,287
703	電気機器			628,932		793,749
305	メキシコ			436,189		-
611	鉄鋼	MT	8,776	436,189	-	-
311	コスタリカ			601,276		237,612
703	電気機器			601,276		237,612
	(宮 古)					
106	台湾			3,149		6,075
215	金属鉱及びくず	MT	18,000	3,149	36,000	6,075
524	ナイジェリア			23,535		-
007	魚介類及び同調製品	MT	353	23,535	-	-

第 7 表 輸出国別品別表

(大船渡、釜石)

国名番号 及び 品目番号	国 名 及 び 品 名	数量 単位	平成 1 8 年		平成 1 7 年	
			数 量	価 額	数 量	価 額
				千円		千円
105	(大船渡)					
60601	中華人民共和国	MT		6,509,639		4,858,042
615	紙及び板紙		4,846	1,000,803	1,037	179,435
703	金属製品			785,052		991,746
703	電気機器			4,590,660		3,477,250
70505	自動車の部分品	KG	29,869	90,283	33,709	100,934
106	台湾			2,950,489		1,970,479
615	金属製品			104,026		177,020
703	電気機器			2,846,463		1,793,459
108	香港			1,332,484		1,656,920
701	一般機械			60,081		329,351
703	電気機器			1,244,027		1,308,629
111	タイ			308,870		289,443
703	電気機器			307,886		214,345
113	マレーシア			2,426,158		1,723,835
703	電気機器			2,347,364		1,437,716
227	ハンガリー			597,045		511,954
703	電気機器			597,045		511,954
304	アメリカ合衆国			1,087,631		1,493,854
60601	紙及び板紙	MT	2,031	450,682	1,220	263,323
703	電気機器			628,932		793,749
311	コスタリカ			601,276		237,612
703	電気機器			601,276		237,612
	(釜石)					
105	中華人民共和国			1,256,587		1,428,355
611	鉄鋼	MT	18,108	1,256,587	18,653	1,428,355
106	台湾			803,014		339,380
611	鉄鋼	MT	13,825	803,014	5,096	339,380
111	タイ			518,480		394,346
611	鉄鋼	MT	5,821	518,480	4,610	394,346
304	アメリカ合衆国			2,818,964		1,927,287
611	鉄鋼	MT	32,638	2,818,964	21,891	1,927,287
305	メキシコ			436,189		-
611	鉄鋼	MT	8,776	436,189	-	-

第 7 表 輸出国別品別表

(秋田県)

国名番号 及び 品目番号	国 名 及 び 品 名	数量 単位	平成 1 8 年		平成 1 7 年	
			数 量	価 額	数 量	価 額
				千円		千円
103	大韓民国			6,130,281		4,758,902
209	パルプ及び古紙	MT	20,833	1,211,255	30,388	1,584,285
215	金属鉱及びくず	MT	52,821	1,510,583	36,750	965,219
60601	紙及び板紙	MT	4,408	347,108	4,766	345,051
609	非金属鉱物製品			1,113,775		58,061
701	一般機械			1,204,098		1,299,545
105	中華人民共和国			9,544,047		10,795,843
209	パルプ及び古紙	MT	22,381	1,171,013	21,393	914,000
215	金属鉱及びくず	MT	15,381	468,413	51,993	1,318,143
50103	無機化合物	MT	130,684	1,126,680	189,463	1,632,260
60601	紙及び板紙	MT	7,860	354,880	6,196	271,843
613	非鉄金属	MT	2,599	849,938	1,101	188,452
701	一般機械			3,976,688		3,953,784
70505	自動車の部分品	KG	489,840	675,023	735,531	968,184
106	台湾			2,002,989		1,592,415
209	パルプ及び古紙	MT	10,500	620,374	13,000	626,626
50103	無機化合物	MT	58,905	506,584	28,616	246,098
701	一般機械			557,753		671,009
108	香港			8,133,930		4,881,818
60601	紙及び板紙	MT	4,073	354,710	3,477	295,268
613	非鉄金属	MT	2,521	877,052	3,150	494,929
701	一般機械			6,673,159		3,912,508
113	マレーシア			2,183,155		874,219
60601	紙及び板紙	MT	6,034	283,003	4,605	204,344
613	非鉄金属	MT	1,337	506,774	1,496	255,534
701	一般機械			1,033,883		363,752
118	インドネシア			1,470,604		735,212
607	織物用糸及び繊維製品			891,514		364,911
613	非鉄金属	MT	691	360,548	580	169,859
207	オランダ			1,661,412		1,584,051
70505	自動車の部分品	KG	1,004,066	1,661,412	1,015,515	1,584,051
213	ドイツ			1,218,748		885,330
701	一般機械			1,197,062		860,342
218	スペイン			2,724,941		1,302,882
70505	自動車の部分品	KG	1,336,435	2,595,845	709,120	1,302,882
304	アメリカ合衆国			6,857,274		8,423,372
701	一般機械			915,947		1,606,970
70505	自動車の部分品	KG	5,968,872	5,928,938	5,758,179	5,647,679

第 7 表 輸出国別品別表

(秋田船川、秋田空港)

国名番号 及び 品目番号	国 名 及 び 品 名	数量 単位	平成 1 8 年		平成 1 7 年	
			数 量	価 額	数 量	価 額
				千円		千円
	(秋田船川)					
103	大韓民国			6,030,141		4,721,160
209	パルプ及び古紙	MT	20,833	1,211,255	30,388	1,584,285
215	金属鉱及びくず	MT	52,821	1,510,583	36,750	965,219
609	非金属鉱物製品			1,113,775		58,061
701	一般機械			1,204,098		1,291,295
105	中華人民共和国			9,535,806		9,925,642
209	パルプ及び古紙	MT	22,381	1,171,013	21,393	914,000
50103	無機化合物	MT	130,684	1,126,680	189,463	1,629,351
613	非鉄金属	MT	2,599	849,938	1,101	186,888
701	一般機械			3,976,688		3,949,154
70505	自動車の部分品	KG	489,840	675,023	735,531	968,184
108	香港			8,127,263		4,854,350
613	非鉄金属	MT	2,521	877,052	3,150	494,929
701	一般機械			6,671,422		3,906,550
113	マレーシア			2,183,155		874,219
701	一般機械			1,033,883		363,752
118	インドネシア			1,470,604		735,212
607	織物用糸及び繊維製品			891,514		364,911
207	オランダ			1,661,412		1,584,051
70505	自動車の部分品	KG	1,004,066	1,661,412	1,015,515	1,584,051
213	ドイツ			1,218,748		885,330
701	一般機械			1,197,062		860,342
218	スペイン			2,724,941		1,302,882
70505	自動車の部分品	KG	1,336,435	2,595,845	709,120	1,302,882
304	アメリカ合衆国			6,856,752		8,423,372
701	一般機械			915,947		1,606,970
70505	自動車の部分品	KG	5,968,872	5,928,938	5,758,179	5,647,679
	(秋田空港)					
103	大韓民国			100,140		37,742
703	電気機器			100,140		-
105	中華人民共和国			8,241		870,201
703	電気機器			6,891		785,411
601	オーストラリア			13,551		-
703	電気機器			9,365		-

第 8 表 輸入国別品別表

(管内)

国名番号 及び 品目番号	国 名 及 び 品 名	数量 単位	平成 1 8 年		平成 1 7 年	
			数 量	価 額	数 量	価 額
				千円		千円
103	大韓民国			56,764,851		34,619,871
30303	石油製品			33,062,261		16,139,759
701	一般機械			4,083,424		2,277,758
703	電気機器			6,573,285		3,186,693
105	中華人民共和国			124,785,261		114,916,720
007	魚介類及び同調製品	MT	15,264	9,979,577	17,099	11,499,250
017	飼料	MT	149,556	4,369,123	250,617	7,343,711
20701	木材			4,503,873		4,473,271
30101	石炭	MT	2,016,921	16,071,589	2,052,418	15,424,708
30303	石油製品			3,874,035		2,234,203
609	織物用糸及び繊維製品			5,160,217		4,523,030
611	非金属鉱物製品			5,727,990		4,604,710
615	非鉄金属	MT	22,474	6,077,707	20,222	4,041,136
617	金属製品			3,556,223		3,021,656
803	家具	KG	17,517,854	5,043,048	15,955,707	5,146,950
813	その他の雑製品			7,182,194		6,033,271
113	マレーシア			21,059,598		15,760,786
20701	木材			5,964,975		5,816,708
6050101	合板			10,458,510		6,546,558
118	インドネシア			50,406,257		38,523,938
21505	非鉄金属鉱	MT	1,309,814	16,765,279	1,305,487	10,507,331
30101	石炭	MT	2,369,832	15,287,426	2,312,939	14,289,791
30301	原油及び粗油	KL	74,377	3,776,901	53,816	2,430,306
30303	石油製品			5,024,100		-
6050101	合板			2,680,845		3,280,799
133	イラン			31,837,566		224,284
30301	原油及び粗油	KL	688,040	31,438,553	-	-
137	サウジアラビア			166,378,714		151,893,236
30301	原油及び粗油	KL	3,703,934	166,364,811	4,216,235	144,058,916
138	クウェート			66,535,094		51,271,655
30301	原油及び粗油	KL	1,306,184	55,162,985	1,288,029	43,124,333
30501	石油ガス類	MT	177,960	11,372,109	163,781	8,145,665
140	カタール			38,284,773		11,827,241
30301	原油及び粗油	KL	547,171	26,517,320	278,469	8,936,194
30501	石油ガス類	MT	183,602	11,767,453	62,264	2,891,047
147	アラブ首長国連邦			359,897,158		209,061,983
30301	原油及び粗油	KL	7,338,946	356,477,688	5,507,470	208,721,146
30501	石油ガス類	MT	44,514	3,194,500	2,948	130,690

第 8 表 輸入国別品別表

(管内)

国名番号 及び 品目番号	国 名 及 び 品 名	数量 単位	平成 1 8 年		平成 1 7 年	
			数 量	価 額	数 量	価 額
				千円		千円
213	ドイツ			19,638,455		18,316,765
009	穀物及び同調製品	MT	101,344	1,823,221	117,040	2,071,703
701	一般機械			7,906,525		9,321,780
703	電気機器			3,209,495		821,312
70503	自動車の部分品	KG	1,572,285	1,025,756	2,150,464	1,281,041
224	ロシア			103,736,471		111,751,799
007	魚介類及び同調製品	MT	117,839	59,692,112	127,220	62,749,615
20701	木材			20,022,121		15,742,377
30101	石炭	MT	1,164,577	7,977,388	1,832,491	12,736,672
30301	原油及び粗油	KL	53,954	2,910,289	107,750	4,968,814
613	鉄鋼	MT	58,986	3,310,217	9,688	982,585
615	非鉄金属	MT	19,960	5,858,851	16,280	3,370,787
302	カナダ			57,935,490		41,374,674
007	魚介類及び同調製品	MT	4,192	4,426,028	4,793	6,459,621
017	飼料	MT	101,599	2,359,588	122,874	2,760,617
20701	木材			8,726,550		7,637,710
21505	非鉄金属鉱	MT	112,167	17,979,099	113,608	8,877,830
30101	石炭	MT	713,962	7,740,735	231,793	2,100,370
511	肥料	MT	93,860	2,985,722	113,506	3,018,674
70505	航空機類	MT	16	2,429,158	-	-
304	アメリカ合衆国			159,344,027		156,288,861
00103	馬	NO	271	6,548,044	255	6,716,477
007	魚介類及び同調製品	MT	37,287	11,207,578	38,763	13,993,649
00903	米	MT	54,161	3,439,776	91,120	4,607,431
00907	とうもろこし	MT	2,578,201	44,586,144	2,492,272	40,946,196
00911	こうりゃん(飼料用)	MT	257,024	4,674,533	265,327	4,501,669
017	飼料	MT	459,535	15,561,821	449,976	15,476,578
20701	木材			4,408,883		4,857,505
213	粗鉱物	MT	197,204	4,561,010	211,256	4,306,141
21505	非鉄金属鉱	MT	153,070	17,430,378	183,277	8,260,095
511	肥料	MT	489,461	22,025,580	513,857	20,086,285
409	チリ			26,588,246		22,333,043
007	魚介類及び同調製品	MT	3,859	2,338,888	3,215	1,570,842
21505	非鉄金属鉱	MT	49,938	15,211,882	42,978	12,357,086
6050301	ウッドチップ	MT	371,890	6,834,052	351,601	5,839,237
601	オーストラリア			107,725,610		85,233,313
003	肉類及び同調製品	MT	11,063	5,889,691	11,489	6,248,343
21501	鉄鉱石	MT	1,093,030	6,511,802	929,565	4,398,108
21505	非鉄金属鉱	MT	151,064	26,984,942	138,756	11,037,197
30101	石炭	MT	5,754,519	41,627,543	6,001,819	38,510,588
6050301	ウッドチップ	MT	917,342	16,699,377	1,006,880	15,920,756

第 8 表 輸入国別品別表

(北海道)

国名番号 及び 品目番号	国 名 及 び 品 名	数量 単位	平成 1 8 年		平成 1 7 年	
			数 量	価 額	数 量	価 額
				千円		千円
103	大韓民国			46,283,077		31,086,946
30303	石油製品			28,610,868		15,846,044
701	一般機械			3,648,392		1,936,404
703	電気機器			4,459,541		2,318,507
105	中華人民共和国			93,886,674		89,982,511
007	魚介類及び同調製品	MT	12,597	7,971,804	14,023	8,833,480
017	飼料	MT	114,786	3,242,131	216,405	6,271,146
20701	木材			3,883,229		3,820,241
30101	石炭	MT	1,117,155	9,373,470	1,269,677	9,714,155
30303	石油製品			3,872,351		2,234,203
609	織物用糸及び繊維製品			4,342,140		4,014,914
611	非金属鉱物製品			5,135,732		4,110,395
615	非鉄金属	MT	22,444	6,064,421	20,208	4,032,984
803	家具	KG	15,436,448	4,318,165	13,601,287	4,446,320
813	その他の雑製品			5,081,299		4,484,499
137	サウジアラビア			166,378,714		144,072,908
30301	原油及び粗油	KL	3,703,934	166,364,811	4,216,235	144,058,916
138	クウェート			55,162,985		43,125,990
30301	原油及び粗油	KL	1,306,184	55,162,985	1,288,029	43,124,333
147	アラブ首長国連邦			356,702,658		208,931,293
30301	原油及び粗油	KL	7,338,946	356,477,688	5,507,470	208,721,146
224	ロシア			82,003,742		90,650,529
007	魚介類及び同調製品	MT	117,514	59,631,040	126,995	62,537,035
20701	木材			4,725,996		5,104,286
30101	石炭	MT	789,455	5,232,652	1,272,614	8,864,404
613	鉄鋼	MT	58,986	3,310,217	9,608	966,986
615	非鉄金属	MT	19,960	5,858,851	16,280	3,370,787
304	アメリカ合衆国			108,612,724		110,303,588
00103	馬	NO	271	6,548,044	255	6,716,477
007	魚介類及び同調製品	MT	36,422	10,988,525	35,470	13,185,555
00903	米	MT	53,999	3,426,752	77,763	4,007,586
00907	とうもろこし	MT	1,558,763	26,907,100	1,534,310	25,099,146
017	飼料	MT	218,245	8,072,565	259,326	9,279,845
20701	木材			3,816,201		3,470,307
213	粗鉱物	MT	141,090	3,201,539	152,868	3,109,206
511	肥料	MT	489,433	22,022,620	513,804	20,083,668
601	オーストラリア			52,687,182		47,978,962
003	肉類及び同調製品	MT	11,063	5,889,691	11,489	6,248,343
21501	鉄鉱石	MT	1,093,030	6,511,802	929,565	4,398,108
30101	石炭	MT	3,749,981	26,780,199	4,142,822	25,942,714
6050301	ウッドチップ	MT	360,890	6,231,172	308,664	5,027,950

第 8 表 輸入国別品別表

(函 館)

国名番号 及び 品目番号	国 名 及 び 品 名	数量 単位	平成 1 8 年		平成 1 7 年	
			数 量	価 額	数 量	価 額
				千円		千円
103	大韓民国			633,006		1,042,465
007	魚介類及び同調製品	MT	275	101,099	182	107,334
30303	石油製品			398,016		713,821
611	非金属鉱物製品			48,683		10,503
617	金属製品			27,760		190,746
105	中華人民共和国			4,613,033		6,226,854
007	魚介類及び同調製品	MT	5,262	2,980,791	5,437	3,804,202
213	粗鉱物	MT	7,367	62,518	9,122	92,470
30101	石炭	MT	142,460	1,079,377	212,868	1,565,857
50103	無機化合物	MT	1,435	35,466	670	12,139
511	肥料	MT	3,060	46,391	6,135	167,074
611	非金属鉱物製品			152,309		81,797
617	金属製品			192,323		458,784
111	タイ			364,243		330,412
007	魚介類及び同調製品	MT	400	133,328	245	74,841
213	粗鉱物	MT	56,525	230,915	67,150	255,571
224	ロシア			4,394,634		6,255,160
007	魚介類及び同調製品	MT	8,059	3,127,603	8,030	3,715,690
20701	木材			79,255		121,541
30101	石炭	MT	144,646	1,016,031	313,205	2,292,748
511	肥料	MT	5,657	154,965	4,599	107,288
302	カナダ			330,852		399,515
007	魚介類及び同調製品	MT	39	21,342	68	19,075
00901	小麦及びメスリン	MT	9,270	290,991	13,390	366,424
20701	木材			16,789		6,874
304	アメリカ合衆国			1,549,125		1,629,501
007	魚介類及び同調製品	MT	1,032	142,785	748	133,569
00901	小麦及びメスリン	MT	34,422	971,968	39,758	968,227
30303	石油製品			351,247		477,975
401	動物性油脂	MT	889	79,385	659	49,215
305	メキシコ			385,982		221,402
007	魚介類及び同調製品	MT	2,211	385,982	1,338	221,402
407	ペルー			335,911		57,170
007	魚介類及び同調製品	MT	762	72,706	453	57,170
401	動物性油脂	MT	2,945	263,205	-	-
601	オーストラリア			1,239,187		-
30101	石炭	MT	190,697	1,239,187	-	-

第 8 表 輸入国別品別表

(室 蘭)

国名番号 及び 品目番号	国 名 及 び 品 名	数量 単位	平成 1 8 年		平成 1 7 年	
			数 量	価 額	数 量	価 額
				千円		千円
105	中華人民共和国			7,875,406		10,964,068
213	粗鋁物	MT	6,566	83,174	11,440	166,220
30101	石炭	MT	294,888	3,092,575	351,970	2,977,470
30303	石油製品			682,582		440,772
511	肥料	MT	816	30,446	1,220	41,565
611	非金属鉱物製品			244,023		233,243
613	鉄鋼	MT	9,222	770,711	25,213	1,813,821
617	金属製品			36,966		44,786
701	一般機械			96,886		-
118	インドネシア			4,079,911		665
30303	石油製品			4,079,911		-
123	インド			5,720,617		6,750,459
21501	鉄鉱石	MT	993,582	5,668,105	1,403,239	6,750,459
613	鉄鋼	MT	602	52,512	-	-
133	イラン			4,265,792		-
30301	原油及び粗油	KL	97,447	4,265,792	-	-
137	サウジアラビア			30,501,891		28,009,812
30301	原油及び粗油	KL	649,263	30,501,891	765,670	28,009,812
141	オマーン			4,255,532		6,564,532
30301	原油及び粗油	KL	93,204	4,255,532	159,451	6,564,532
147	アラブ首長国連邦			271,133,009		164,417,749
30301	原油及び粗油	KL	5,562,954	271,133,009	4,392,548	164,417,749
302	カナダ			5,827,978		1,646,457
007	魚介類及び同調製品	MT	5	6,642	-	-
30101	石炭	MT	384,534	5,821,336	143,172	1,646,457
409	チリ			4,629,104		6,183,635
007	魚介類及び同調製品	MT	46	23,268	44	18,366
21505	非鉄金属鉱	MT	1,152	4,605,836	1,364	6,165,269
601	オーストラリア			19,294,195		13,447,892
21501	鉄鉱石	MT	1,093,030	6,511,802	929,565	4,398,108
30101	石炭	MT	994,764	8,771,764	784,037	6,100,981
6050301	ウッドチップ	MT	229,326	4,010,629	174,010	2,948,803

第 8 表 輸入国別品別表

(苦小牧)

国名番号 及び 品目番号	国 名 及 び 品 名	数量 単位	平成 1 8 年		平成 1 7 年	
			数 量	価 額	数 量	価 額
				千円		千円
103	大韓民国			23,722,993		15,130,372
30303	石油製品			14,660,028		7,126,230
615	非鉄金属	MT	1,677	1,334,422	26	11,105
701	一般機械			1,615,802		1,498,934
105	中華人民共和国			51,595,389		44,800,254
20701	木材			3,110,517		2,658,419
30101	石炭	MT	494,979	3,767,723	510,878	3,673,184
609	織物用糸及び繊維製品			3,511,123		3,164,644
611	非金属鉱物製品			3,413,395		2,346,672
615	非鉄金属	MT	22,299	6,000,147	18,453	3,736,613
617	金属製品			2,159,293		1,605,165
70503	自動車の部分品	KG	3,484,646	2,038,760	2,405,794	1,611,331
803	家具	KG	8,983,716	2,666,664	8,063,620	3,073,503
813	その他の雑製品			2,887,159		2,495,187
133	イラン			27,190,518		12,936
30301	原油及び粗油	KL	590,593	27,172,761	-	-
137	サウジアラビア			135,876,823		116,063,096
30301	原油及び粗油	KL	3,054,671	135,862,920	3,450,565	116,049,104
138	クウェート			55,162,985		43,124,333
30301	原油及び粗油	KL	1,306,184	55,162,985	1,288,029	43,124,333
140	カタール			26,038,426		8,936,194
30301	原油及び粗油	KL	536,385	26,038,426	278,469	8,936,194
147	アラブ首長国連邦			85,569,649		44,513,544
30301	原油及び粗油	KL	1,775,992	85,344,679	1,114,922	44,303,397
304	アメリカ合衆国			49,799,126		49,395,035
00103	馬	NO	259	6,274,501	250	6,638,624
00907	とうもろこし	MT	753,924	13,040,729	743,520	12,056,974
017	飼料	MT	194,620	7,012,692	226,852	7,884,096
20701	木材			3,754,904		3,425,936
213	粗鉱物	MT	108,594	2,275,856	114,710	2,194,044
517	その他の化学製品	MT	13,165	2,010,061	12,520	1,969,448
701	一般機械			2,132,966		1,963,517
524	ナイジェリア			15,660,711		-
30301	原油及び粗油	KL	301,046	15,660,711	-	-
601	オーストラリア			23,252,987		23,033,761
017	飼料	MT	19,898	1,021,729	23,726	1,103,172
30101	石炭	MT	2,500,197	16,213,144	3,034,335	17,242,272
6050301	ウッドチップ	MT	64,864	1,084,828	83,423	1,314,103
615	非鉄金属	MT	5,308	1,642,309	1,135	262,718

第 8 表 輸入国別品別表

(小 樽)

国名番号 及び 品目番号	国 名 及 び 品 名	数量 単位	平成 1 8 年		平成 1 7 年	
			数 量	価 額	数 量	価 額
				千円		千円
104	北朝鮮			1,327,152		1,072,108
007	魚介類及び同調製品	MT	1,447	1,315,903	1,078	1,056,865
01103	野菜	KG	2,000	10,781	4,000	15,243
105	中華人民共和国			9,614,857		9,631,907
007	魚介類及び同調製品	MT	1,313	769,702	1,355	544,522
00907	とうもろこし	MT	58,976	1,157,727	80,190	1,449,642
609	織物用糸及び繊維製品			364,997		384,540
611	非金属鉱物製品			949,864		946,272
617	金属製品			342,147		367,853
803	家具	KG	2,659,412	577,776	1,365,447	317,879
809	はき物	KG	2,095,827	977,675	1,530,480	595,085
813	その他の雑製品			1,550,790		1,498,861
123	インド			431,778		64,935
017	飼料	MT	15,249	431,778	1,944	58,625
224	ロシア			10,343,237		8,274,469
007	魚介類及び同調製品	MT	13,755	8,685,333	13,925	6,803,165
20701	木材			1,572,364		1,351,502
901	再輸入品			48,734		24,204
302	カナダ			1,026,531		1,246,277
007	魚介類及び同調製品	MT	301	282,686	190	324,013
00901	小麦及びメスリン	MT	21,630	670,682	27,810	760,053
304	アメリカ合衆国			6,523,537		7,086,624
007	魚介類及び同調製品	MT	4,771	2,629,021	4,341	3,199,685
00901	小麦及びメスリン	MT	73,488	2,018,878	83,842	2,049,809
00907	とうもろこし	MT	98,709	1,726,661	69,736	1,190,193
00911	こうりゃん(飼料用)	MT	4,657	82,466	5,473	96,356
601	オーストラリア			689,224		535,208
003	肉類及び同調製品	MT	1,349	642,094	1,072	495,661
606	ニュージーランド			1,151,933		1,239,475
003	肉類及び同調製品	MT	3,696	1,146,320	3,587	1,229,271

第 8 表 輸入国別品別表

(石 狩)

国名番号 及び 品目番号	国 名 及 び 品 名	数量 単位	平成 1 8 年		平成 1 7 年	
			数 量	価 額	数 量	価 額
				千円		千円
103	大韓民国			13,672,280		9,479,034
30303	石油製品			10,684,174		6,409,849
515	プラスチック	MT	1,417	277,824	1,465	287,360
603	ゴム製品	MT	844	356,684	793	302,137
613	鉄鋼	MT	2,194	161,759	4,733	356,748
703	電気機器			1,814,901		1,429,413
105	中華人民共和国			9,742,195		7,441,572
003	肉類及び同調製品	MT	1,805	627,118	1,805	603,847
007	魚介類及び同調製品	MT	1,785	1,440,564	1,801	939,855
01103	野菜	KG	3,905,680	492,576	4,192,423	505,773
30303	石油製品			2,502,627		936,184
70509	自転車	NO	154,303	1,005,987	129,071	746,358
803	家具	KG	3,780,143	1,066,624	4,154,577	1,045,367
111	タイ			3,249,705		2,765,730
003	肉類及び同調製品	MT	1,422	516,556	1,335	441,498
017	飼料	MT	1,455	283,673	1,282	245,483
703	電気機器			403,474		271,182
803	家具	KG	2,766,141	698,139	2,971,116	683,544
813	その他の雑製品			209,761		116,469
224	ロシア			9,488,852		10,675,751
007	魚介類及び同調製品	MT	17,686	9,363,594	18,886	10,415,694
511	肥料	MT	4,000	105,018	2,050	44,273
302	カナダ			1,348,277		2,143,386
007	魚介類及び同調製品	MT	1,608	1,310,398	1,671	2,035,917
01103	野菜	KG	341,286	33,017	159,132	18,511
304	アメリカ合衆国			5,950,515		6,320,804
007	魚介類及び同調製品	MT	12,419	3,520,512	12,182	4,176,552
00903	米	MT	22,005	1,342,832	23,168	1,007,261
01101	果実	KG	1,432,043	221,600	1,240,769	172,770
01103	野菜	KG	1,419,952	155,276	1,270,960	132,958
017	飼料	MT	1,864	464,529	2,260	562,844
601	オーストラリア			1,332,976		1,433,186
003	肉類及び同調製品	MT	1,859	1,313,431	1,937	1,425,018
606	ニュージーランド			1,266,116		780,007
003	肉類及び同調製品	MT	2,129	1,250,940	1,465	714,415
01103	野菜	KG	41,484	5,397	523,047	60,447
21103	羊毛	MT	32	7,667	-	-

第 8 表 輸入国別品別表

(留萌、札幌)

国名番号 及び 品目番号	国 名 及 び 品 名	数量 単位	平成 1 8 年		平成 1 7 年	
			数 量	価 額	数 量	価 額
				千円		千円
	(留 萌)					
105	中華人民共和国			479,349		801,705
007	魚介類及び同調製品	MT	236	65,579	109	100,428
30101	石炭	MT	54,689	412,744	92,526	697,628
113	マレーシア			153,489		549,193
20701	木材			153,489		549,193
224	ロシア			2,312,473		2,326,306
007	魚介類及び同調製品	MT	534	308,689	559	268,223
20701	木材			1,370,154		1,078,345
30101	石炭	MT	94,863	629,353	138,109	970,986
302	カナダ			966,310		1,473,625
007	魚介類及び同調製品	MT	587	966,310	815	1,473,625
304	アメリカ合衆国			553,483		1,061,042
007	魚介類及び同調製品	MT	3,868	553,483	3,696	845,795
	(札 幌)					
105	中華人民共和国			2,244,227		2,949,805
007	魚介類及び同調製品	MT	2,614	1,809,716	3,516	2,439,006
01103	野菜	KG	2,595,265	322,321	3,283,129	370,547
224	ロシア			8,784,087		6,829,178
007	魚介類及び同調製品	MT	12,672	8,760,495	11,439	6,778,759
302	カナダ			1,557,790		1,972,496
007	魚介類及び同調製品	MT	1,240	1,548,731	1,423	1,956,826
304	アメリカ合衆国			1,741,081		2,182,366
007	魚介類及び同調製品	MT	6,234	1,690,136	6,290	2,111,980
409	チリ			1,016,022		790,220
007	魚介類及び同調製品	MT	1,837	1,009,517	1,528	779,531
601	オーストラリア			4,108,537		4,610,908
003	肉類及び同調製品	MT	7,851	3,930,435	8,431	4,292,628
005	酪農品及び鳥卵	MT	336	111,584	677	214,547
007	魚介類及び同調製品	MT	11	31,746	24	59,163
019	その他の調製食料品			34,772		44,570
606	ニュージーランド			1,687,939		1,724,765
003	肉類及び同調製品	MT	3,828	1,652,402	3,851	1,684,699

第 8 表 輸入国別品別表

(千 歳)

国名番号 及び 品目番号	国 名 及 び 品 名	数量 単位	平成 1 8 年		平成 1 7 年	
			数 量	価 額	数 量	価 額
				千円		千円
103	大韓民国			3,695,331		818,487
21703	植物性原材料			133,093		153,469
701	一般機械			1,589,510		149,340
703	電気機器			1,785,896		286,234
811	精密機器類			45,277		535
813	その他の雑製品			34,296		25,896
105	中華人民共和国			2,913,766		1,508,279
50103	無機化合物	MT	53	243,460	-	-
701	一般機械			153,910		149,765
703	電気機器			876,605		213,451
807	衣類及び同付属品			225,161		219,743
811	精密機器類			1,183,770		542,526
118	インドネシア			371,178		405,730
007	魚介類及び同調製品	MT	90	97,511	89	100,115
617	金属製品			57,823		43,051
703	電気機器			213,903		249,819
203	スウェーデン			1,223,726		423,106
701	一般機械			227,858		58,969
703	電気機器			957,449		332,770
210	フランス			499,894		426,271
101	飲料	KL	260	323,285	268	312,487
509	精油・香料及び化粧品類	MT	1	46,775	0	33,326
213	ドイツ			545,157		704,315
617	金属製品			35,011		34,903
701	一般機械			142,831		88,639
703	電気機器			69,313		230,465
811	精密機器類			31,177		14,130
813	その他の雑製品			143,116		112,600
220	イタリア			362,759		459,000
701	一般機械			38,760		113,914
807	衣類及び同付属品			205,895		189,428
813	その他の雑製品			33,748		43,881
302	カナダ			2,526,159		58,536
70505	航空機類	MT	16	2,429,158	-	-
304	アメリカ合衆国			2,374,941		1,740,226
01101	果実	KG	83,185	86,469	127,462	103,568
21701	動物性原材料	MT	0	94,061	0	77,529
701	一般機械			136,809		138,326
703	電気機器			68,967		50,587
70505	航空機類	MT	13	1,652,689	9	870,805

第 8 表 輸入国別品別表

(釧 路)

国名番号 及び 品目番号	国 名 及 び 品 名	数量 単位	平成 1 8 年		平成 1 7 年	
			数 量	価 額	数 量	価 額
				千円		千円
105	中華人民共和国			4,690,484		5,140,154
017	飼料	MT	52,811	1,472,148	60,148	1,765,532
20701	木材			720,169		1,017,247
30101	石炭	MT	130,139	1,021,051	101,435	800,016
511	肥料	MT	8,934	276,160	14,625	401,489
611	非金属鉱物製品			239,392		291,390
111	タイ			1,725,025		947,374
01303	糖みつ	MT	26,015	454,250	27,028	345,619
6050301	ウッドチップ	MT	51,819	873,094	16,259	234,460
113	マレーシア			3,254,779		2,670,016
20701	木材			1,271,770		1,619,179
511	肥料	MT	11,552	374,370	-	-
6050101	合板			1,047,695		1,050,837
6050301	ウッドチップ	MT	33,315	536,272	-	-
118	インドネシア			3,668,222		3,919,393
017	飼料	MT	17,883	286,449	36,034	543,965
30101	石炭	MT	465,077	3,297,950	436,427	2,855,233
213	ドイツ			1,009,633		1,037,331
009	穀物及び同調製品	MT	36,248	595,704	39,547	632,051
701	一般機械			370,039		340,913
224	ロシア			5,279,068		5,664,871
007	魚介類及び同調製品	MT	8,026	4,481,179	9,853	4,336,275
20701	木材			492,122		859,861
30101	石炭	MT	32,091	238,083	19,116	141,478
302	カナダ			4,146,727		4,993,582
007	魚介類及び同調製品	MT	157	205,531	393	581,613
00905	大麦及びはだか麦	MT	26,534	549,690	27,109	501,526
017	飼料	MT	57,907	1,201,427	61,751	1,286,209
511	肥料	MT	50,510	1,596,141	91,315	2,430,351
6050301	ウッドチップ	MT	31,355	460,407	-	-
304	アメリカ合衆国			38,010,251		35,659,350
007	魚介類及び同調製品	MT	5,399	1,357,432	6,910	1,996,095
00907	とうもろこし	MT	691,771	11,894,444	699,660	11,501,317
213	粗鉱物	MT	32,496	925,683	38,158	915,162
511	肥料	MT	464,226	20,905,133	467,976	18,150,012
6050301	ウッドチップ	MT	62,925	1,008,426	68,093	999,692
601	オーストラリア			2,407,212		4,177,357
21703	植物性原材料			607,698		1,074,304
30101	石炭	MT	44,322	358,034	268,266	2,042,560
6050301	ウッドチップ	MT	66,700	1,135,715	51,231	765,044

第 8 表 輸入国別品別表

(網走、紋別、十勝)

国名番号 及び 品目番号	国 名 及 び 品 名	数量 単位	平成 1 8 年		平成 1 7 年	
			数 量	価 額	数 量	価 額
				千円		千円
105 301	(網 走) 中華人民共和国 石炭・コークス及びれん炭	MT	1,049	25,269 25,269	4,760	130,098 130,098
117 213	フィリピン 粗鉱物	MT	8,100	24,779 24,779	6,856	22,637 22,637
118 30101	インドネシア 石炭	MT	28,150	236,766 236,766	25,840	235,131 235,131
224 007 20701 30101	ロシア 魚介類及び同調製品 木材 石炭	MT MT	3,101 10,758	2,470,621 1,794,017 600,455 74,152	5,930 23,808	3,934,278 3,188,143 550,836 194,320
304 20701	アメリカ合衆国 木材			55,143 55,143		36,550 36,550
	(紋 別)					
103 607 609	大韓民国 紙類及び同製品 織物用糸及び繊維製品	MT	7	2,892 1,405 1,487	5	11,893 922 10,971
224 007 20701 30101	ロシア 魚介類及び同調製品 木材 石炭	MT MT	21,193 13,424	8,532,724 8,304,741 130,870 91,443	20,382 24,564	9,144,879 8,764,109 181,657 182,078
	(十 勝)					
103 511	大韓民国 肥料	MT	7,715	336,913 336,913	9,331	359,764 359,764
118 30101	インドネシア 石炭	MT	47,767	401,713 401,713	105,661	893,349 893,349
302 511	カナダ 肥料	MT	27,303	905,496 905,496	-	- -
304 00907 511	アメリカ合衆国 とうもろこし 肥料	MT MT	14,359 10,200	675,948 245,266 430,682	21,394 45,159	2,204,317 350,662 1,853,655
409 511	チリ 肥料	MT	23,079	1,101,741 1,101,741	35,626	1,509,485 1,509,485

第 8 表 輸入国別品別表

(根室、稚内)

国名番号 及び 品目番号	国 名 及 び 品 名	数量 単位	平成 1 8 年		平成 1 7 年	
			数 量	価 額	数 量	価 額
	(根 室)			千円		千円
105	中華人民共和国			48,165		90,948
007	魚介類及び同調製品	MT	97	48,165	257	90,948
224	ロシア			7,052,795		7,894,401
007	魚介類及び同調製品	MT	14,280	7,045,427	15,665	7,889,536
609	織物用糸及び繊維製品			1,041		1,334
703	電気機器			2,150		-
813	その他の雑製品			2,931		3,281
409	チリ			11,468		15,376
007	魚介類及び同調製品	MT	17	11,468	43	15,376
	(稚 内)					
112	シンガポール			1,226		-
617	金属製品			1,226		-
224	ロシア			9,929,317		18,474,865
007	魚介類及び同調製品	MT	17,156	7,667,935	22,083	10,346,827
609	織物用糸及び繊維製品			8,446		7,367
70501	自動車	NO	2	2,250	1	525
901	再輸入品			2,245,833		8,093,408
304	アメリカ合衆国			214,788		454,612
007	魚介類及び同調製品	MT	107	214,788	-	-
601	オーストラリア			2,674		-
703	電気機器			2,674		-

第 8 表 輸入国別品別表

(青森県)

国名番号 及び 品目番号	国 名 及 び 品 名	数量 単位	平成 1 8 年		平成 1 7 年	
			数 量	価 額	数 量	価 額
				千円		千円
105	中華人民共和国			15,002,700		12,802,155
007	魚介類及び同調製品	MT	2,517	1,946,032	3,019	2,652,358
017	飼料	MT	25,650	833,882	26,102	817,206
213	粗鉱物	MT	108,065	618,932	54,834	312,060
30101	石炭	MT	438,335	3,558,385	408,320	3,098,626
50103	無機化合物	MT	10,753	478,882	8,325	390,462
609	織物用糸及び繊維製品			564,640		380,423
613	鉄鋼	MT	5,844	468,449	2,715	275,542
701	一般機械			521,343		454,248
117	フィリピン			10,105,700		10,002,991
21505	非鉄金属鉱	MT	987,958	9,524,230	1,331,458	9,638,472
118	インドネシア			17,534,217		12,662,587
21505	非鉄金属鉱	MT	1,309,814	16,765,279	1,305,487	10,507,331
30101	石炭	MT	86,081	712,912	132,320	1,039,446
138	クウェート			11,372,109		8,145,665
30501	石油ガス類	MT	177,960	11,372,109	163,781	8,145,665
140	カタール			11,767,453		2,891,047
30501	石油ガス類	MT	183,602	11,767,453	62,264	2,891,047
210	フランス			11,220,440		8,196,443
50105	放射性元素	GR	81,145,900	10,904,341	60,898,700	7,866,390
302	カナダ			19,242,197		12,202,526
20701	木材			663,059		1,009,308
209	パルプ及び古紙	MT	15,340	1,090,423	21,288	1,210,832
21505	非鉄金属鉱	MT	79,835	14,145,434	83,929	7,372,040
50105	放射性元素	GR	495,738,000	2,090,709	433,824,000	1,783,724
304	アメリカ合衆国			33,403,551		35,457,778
00907	とうもろこし	MT	877,423	15,227,322	819,549	13,558,696
00911	こうりゃん(飼料用)	MT	168,267	3,053,608	181,993	3,095,881
017	飼料	MT	241,290	7,489,256	190,411	6,192,975
213	粗鉱物	MT	54,477	1,320,645	52,642	1,073,531
21505	非鉄金属鉱	MT	55,587	4,920,517	82,423	3,645,191
409	チリ			10,449,620		10,953,320
21505	非鉄金属鉱	MT	16,930	3,315,258	22,051	4,883,057
6050301	ウッドチップ	MT	371,890	6,834,052	351,601	5,839,237
601	オーストラリア			30,206,430		19,320,155
21505	非鉄金属鉱	MT	123,403	23,901,061	133,756	10,775,083
30101	石炭	MT	43,998	420,959	148,107	1,391,420
6050301	ウッドチップ	MT	232,001	4,640,482	263,236	4,906,202

第 8 表 輸入国別品別表

(青森・青森空港)

国名番号 及び 品目番号	国 名 及 び 品 名	数量 単位	平成 1 8 年		平成 1 7 年	
			数 量	価 額	数 量	価 額
				千円		千円
118 21505	(青 森) インドネシア 非鉄金属鉱	MT	27,348	5,727,213 5,727,213	5,528	1,750,608 737,532
138 30501	クウェート 石油ガス類	MT	177,960	11,372,109 11,372,109	163,781	8,145,665 8,145,665
140 30501	カタール 石油ガス類	MT	183,602	11,767,453 11,767,453	62,264	2,891,047 2,891,047
147 30501	アラブ首長国連邦 石油ガス類	MT	44,514	3,194,500 3,194,500	2,948	130,690 130,690
234 21505	トルコ 非鉄金属鉱	MT	34,860	4,726,453 4,726,453	15,220	953,451 953,451
302 21505	カナダ 非鉄金属鉱	MT	60,588	12,220,257 12,220,257	57,075	6,249,416 6,249,416
407 21505	ペルー 非鉄金属鉱	MT	27,360	5,327,327 5,327,327	7,538	1,145,248 1,145,248
409 21505	チリ 非鉄金属鉱	MT	10,940	2,246,455 2,246,455	22,051	4,883,057 4,883,057
601 21505	オーストラリア 非鉄金属鉱	MT	50,846	16,600,704 16,600,704	31,813	5,811,841 5,811,841
602 21505	パプアニューギニア 非鉄金属鉱	MT	10,853	2,704,304 2,704,304	22,107	2,746,453 2,746,453
	(青森空港)					
103 701 703	大韓民国 一般機械 電気機器			7,209 447 6,258		10,744 5,916 466
105 703	中華人民共和国 電気機器			2,182 2,182		- -
204 701	デンマーク 一般機械			1,711 1,711		- -
205 703	英国 電気機器			1,885 1,885		- -

第 8 表 輸入国別品別表

(八 戸)

国名番号 及び 品目番号	国 名 及 び 品 名	数量 単位	平成 1 8 年		平成 1 7 年	
			数 量	価 額	数 量	価 額
				千円		千円
105	中華人民共和国			14,620,522		12,654,157
007	魚介類及び同調製品	MT	2,517	1,946,032	3,019	2,652,358
017	飼料	MT	25,650	833,882	26,102	817,206
30101	石炭	MT	438,335	3,558,385	408,320	3,098,626
609	織物用糸及び繊維製品			564,640		380,423
701	一般機械			521,343		454,248
117	フィリピン			10,105,700		10,002,991
21505	非鉄金属鉱	MT	987,958	9,524,230	1,331,458	9,638,472
118	インドネシア			11,807,004		10,911,979
21505	非鉄金属鉱	MT	1,282,466	11,038,066	1,299,959	9,769,799
30101	石炭	MT	86,081	712,912	132,320	1,039,446
123	インド			3,869,148		189,176
21505	非鉄金属鉱	MT	22,259	3,654,666	-	-
210	フランス			11,215,620		8,168,129
50105	放射性元素	GR	81,145,900	10,904,341	60,898,700	7,866,390
218	スペイン			3,924,853		35,438
703	電気機器			3,904,758		-
302	カナダ			7,021,940		5,953,110
20701	木材			663,059		1,009,308
209	パルプ及び古紙	MT	15,340	1,090,423	21,288	1,210,832
21505	非鉄金属鉱	MT	19,247	1,925,177	26,854	1,122,624
50105	放射性元素	GR	495,738,000	2,090,709	433,824,000	1,783,724
304	アメリカ合衆国			33,362,735		35,042,708
00907	とうもろこし	MT	877,423	15,227,322	819,549	13,558,696
00911	こうりゃん(飼料用)	MT	168,267	3,053,608	181,993	3,095,881
017	飼料	MT	241,290	7,489,256	190,411	6,192,975
213	粗鉱物	MT	54,477	1,320,645	52,642	1,073,531
21505	非鉄金属鉱	MT	55,587	4,920,517	82,423	3,645,191
409	チリ			8,203,165		6,070,263
21505	非鉄金属鉱	MT	5,990	1,068,803	-	-
6050301	ウッドチップ	MT	371,890	6,834,052	351,601	5,839,237
410	ブラジル			3,562,159		3,044,178
017	飼料	MT	35,746	1,190,483	39,100	1,339,460
213	粗鉱物	MT	98,456	2,371,676	79,926	1,704,718
601	オーストラリア			13,605,726		13,507,867
21505	非鉄金属鉱	MT	72,557	7,300,357	101,943	4,963,242
30101	石炭	MT	43,998	420,959	148,107	1,391,420
6050301	ウッドチップ	MT	232,001	4,640,482	263,236	4,906,202

第 8 表 輸入国別品別表

(岩手県・宮古)

国名番号 及び 品目番号	国 名 及 び 品 名	数量 単位	平成 1 8 年		平成 1 7 年	
			数 量	価 額	数 量	価 額
				千円		千円
	(岩手県)					
105	中華人民共和国			1,770,761		1,566,270
017	飼料	MT	8,497	276,135	7,693	247,997
213	粗鉱物	MT	14,595	155,695	1,800	16,055
30101	石炭	MT	18,301	165,894	85,127	581,918
613	鉄鋼	MT	2,110	183,153	1,470	108,661
701	一般機械			193,633		26,672
110	ベトナム			236,056		153,612
30101	石炭	MT	33,013	216,584	19,840	153,612
113	マレーシア			1,782,110		1,606,723
20701	木材			1,231,945		1,154,023
6050101	合板			550,165		451,201
213	ドイツ			338,232		-
701	一般機械			320,000		-
224	ロシア			6,731,101		4,679,710
20701	木材			5,457,261		3,520,212
30101	石炭	MT	109,695	834,304	66,712	520,262
30303	石油製品			280,938		448,487
302	カナダ			377,119		727,217
00905	大麦及びはだか麦	MT	14,682	285,405	-	-
20701	木材			63,234		145,681
304	アメリカ合衆国			4,306,612		5,009,469
00905	大麦及びはだか麦	MT	15,364	349,457	14,715	268,805
00907	とうもろこし	MT	142,015	2,451,722	137,084	2,265,102
00911	こうりゃん(飼料用)	MT	26,196	486,340	23,389	399,319
30303	石油製品			977,917		1,201,494
613	ソロモン			259,256		195,494
20701	木材			259,256		195,494
	(宮 古)					
105	中華人民共和国			466,757		326,279
20701	木材			107,122		141,564
213	粗鉱物	MT	14,595	155,695	1,800	16,055
113	マレーシア			1,440,409		1,120,084
20701	木材			890,244		667,384
6050101	合板			550,165		451,201
224	ロシア			3,957,488		2,498,274
20701	木材			3,881,458		2,430,381

第 8 表 輸入国別品別表

(大船渡、釜石)

国名番号 及び 品目番号	国 名 及 び 品 名	数量 単位	平成 1 8 年		平成 1 7 年	
			数 量	価 額	数 量	価 額
				千円		千円
	(大船渡)					
105	中華人民共和国			1,031,825		642,539
30101	石炭	MT	18,301	165,894	35,002	232,463
613	鉄鋼	MT	2,110	183,153	1,470	108,661
701	一般機械			193,633		25,889
703	電気機器			37,592		13,060
110	ベトナム			236,056		153,612
30101	石炭	MT	33,013	216,584	19,840	153,612
113	マレーシア			341,701		486,639
20701	木材			341,701		486,639
213	ドイツ			324,105		-
701	一般機械			320,000		-
224	ロシア			2,773,613		2,181,436
20701	木材			1,575,803		1,089,831
30101	石炭	MT	109,695	834,304	66,712	520,262
30303	石油製品			280,938		448,487
304	アメリカ合衆国			977,917		2,021,930
30303	石油製品			977,917		1,201,494
	(釜石)					
105	中華人民共和国			272,179		597,452
017	飼料	MT	8,217	272,179	7,693	247,997
302	カナダ			285,405		-
00905	大麦及びはだか麦	MT	14,682	285,405	-	-
304	アメリカ合衆国			3,287,519		2,933,226
00905	大麦及びはだか麦	MT	15,364	349,457	14,715	268,805
00907	とうもろこし	MT	142,015	2,451,722	137,084	2,265,102
00911	こうりゃん(飼料用)	MT	26,196	486,340	23,389	399,319

第 8 表 輸入国別品別表

(秋田県)

国名番号 及び 品目番号	国 名 及 び 品 名	数量 単位	平成 1 8 年		平成 1 7 年	
			数 量	価 額	数 量	価 額
				千円		千円
103	大韓民国			7,175,280		1,418,732
215	金属鉱及びくず	MT	110	1,204,920	3	17,427
30303	石油製品			4,061,812		293,715
613	鉄鋼	MT	3,808	302,393	2,036	182,443
703	電気機器			718,711		258,041
105	中華人民共和国			14,125,126		10,565,784
213	粗鉱物	MT	61,225	604,545	57,655	648,983
30101	石炭	MT	443,130	2,973,840	289,294	2,030,009
50103	無機化合物	MT	2,943	997,159	2,057	767,888
6050101	合板			869,257		844,920
803	家具	KG	1,121,194	508,601	607,937	394,650
807	衣類及び同付属品			1,216,064		832,778
813	その他の雑製品			1,722,705		1,290,815
118	インドネシア			7,951,054		9,780,889
30101	石炭	MT	591,268	3,354,789	760,239	4,380,242
30301	原油及び粗油	KL	26,727	1,132,900	53,816	2,430,306
30303	石油製品			944,189		-
6050101	合板			405,911		1,005,108
807	衣類及び同付属品			1,816,583		1,532,385
203	スウェーデン			5,778,906		5,247,397
20701	木材			5,778,906		5,246,195
224	ロシア			13,230,028		14,543,290
20701	木材			9,674,155		6,909,308
30101	石炭	MT	74,255	490,481	364,478	2,317,760
30301	原油及び粗油	KL	53,954	2,910,289	107,750	4,968,814
304	アメリカ合衆国			13,021,140		5,518,026
20701	木材			258,967		151,641
21505	非鉄金属鉱	MT	97,483	12,509,861	100,854	4,614,904
305	メキシコ			6,245,418		2,855,090
21505	非鉄金属鉱	MT	56,235	6,245,418	74,305	2,855,090
408	ポリピア			12,559,759		4,565,091
21505	非鉄金属鉱	MT	85,227	12,559,759	87,400	4,565,091
409	チリ			5,541,955		1,424,752
21505	非鉄金属鉱	MT	31,383	5,416,466	19,563	1,308,760
601	オーストラリア			24,831,998		17,631,963
21505	非鉄金属鉱	MT	27,661	3,083,881	5,000	262,114
30101	石炭	MT	1,960,540	14,426,385	1,679,973	10,931,852
30301	原油及び粗油	KL	20,581	955,284	-	-
6050301	ウッドチップ	MT	324,451	5,827,723	434,980	5,986,604

第 8 表 輸入国別品別表

(秋田船川、秋田空港)

国名番号 及び 品目番号	国 名 及 び 品 名	数量 単位	平成 1 8 年		平成 1 7 年	
			数 量	価 額	数 量	価 額
				千円		千円
	(秋田船川)					
103	大韓民国			7,048,416		1,337,352
215	金属鉱及びくず	MT	110	1,204,920	3	17,427
30303	石油製品			4,061,812		293,715
613	鉄鋼	MT	3,808	302,393	2,036	182,443
703	電気機器			709,268		248,241
105	中華人民共和国			14,125,126		10,565,784
213	粗鉱物	MT	61,225	604,545	57,655	648,983
30101	石炭	MT	443,130	2,973,840	289,294	2,030,009
50103	無機化合物	MT	2,943	997,159	2,057	767,888
6050101	合板			869,257		844,920
803	家具	KG	1,121,194	508,601	607,937	394,650
807	衣類及び同付属品			1,216,064		832,778
813	その他の雑製品			1,722,705		1,290,815
118	インドネシア			7,951,054		9,780,889
30101	石炭	MT	591,268	3,354,789	760,239	4,380,242
30301	原油及び粗油	KL	26,727	1,132,900	53,816	2,430,306
30303	石油製品			944,189		-
6050101	合板			405,911		1,005,108
807	衣類及び同付属品			1,816,583		1,532,385
224	ロシア			13,230,028		14,543,290
20701	木材			9,674,155		6,909,308
30101	石炭	MT	74,255	490,481	364,478	2,317,760
30301	原油及び粗油	KL	53,954	2,910,289	107,750	4,968,814
304	アメリカ合衆国			13,020,592		5,517,398
20701	木材			258,967		151,641
21505	非鉄金属鉱	MT	97,483	12,509,861	100,854	4,614,904
408	ボリビア			12,559,759		4,565,091
21505	非鉄金属鉱	MT	85,227	12,559,759	87,400	4,565,091
601	オーストラリア			24,821,900		17,631,963
21505	非鉄金属鉱	MT	27,661	3,083,881	5,000	262,114
30101	石炭	MT	1,960,540	14,426,385	1,679,973	10,931,852
6050301	ウッドチップ	MT	324,451	5,827,723	434,980	5,986,604
	(秋田空港)					
103	大韓民国			126,864		81,380
701	一般機械			105,102		65,835
811	精密機器類			11,406		2,905
601	オーストラリア			10,098		-
901	再輸入品			10,098		-

第 9 表 通 過 貿 易 表

(1) 品 別 表

品 名	平 成 1 8 年			平 成 1 7 年		
	合 計	積 換	直 接	合 計	積 換	直 接
	MT	MT	MT	MT	MT	MT
1. 動 物 及 び 動 物 生 産 品	4,774	491	4,283	4,443	1,113	3,330
2. 植 物 性 生 産 品	4	-	4	-	-	-
3. 動 植 物 性 油 脂	-	-	-	-	-	-
4. 調 製 食 料 品 ・ 飲 料 等	18	16	2	14	-	14
5. 鉱 物 性 生 産 品	-	-	-	-	-	-
6. 化 学 工 業 生 産 品	-	-	-	-	-	-
7. プラスチック・ゴム及びその製品	12	-	12	357	348	9
8. 皮 革 ・ 毛 皮 及 び 其 の 製 品	-	-	-	-	-	-
9. 木 材 及 び 同 製 品	-	-	-	-	-	-
10. 紙 ・ 板 紙 及 び 其 の 製 品	197	2	195	123	27	96
11. 紡 織 用 繊 維 及 び 同 製 品	848	117	731	1,404	150	1,254
12. は き 物 ・ 帽 子 等	-	-	-	-	-	-
13. 石 ・ 陶 磁 製 品 ・ ガ ラ ス 等	-	-	-	-	-	-
14. 真 珠 ・ 貴 石 及 び 半 貴 石	-	-	-	-	-	-
15. 卑 金 属 及 び 其 の 製 品	32	-	32	83	74	9
16. 機 械 類 及 び 電 気 機 器	316	156	160	82	-	82
17. 車 両 ・ 航 空 機 等	15	4	11	-	-	-
18. 科 学 光 学 機 器	3	3	-	-	-	-
19. 武 器 及 び 銃 砲 弾	-	-	-	-	-	-
20. 雑 品	2	-	2	29	16	13
21. 美 術 品 ・ 収 集 品 等	-	-	-	-	-	-
22. 特 殊 取 扱 品	-	-	-	-	-	-
合 計	6,221	789	5,432	6,535	1,728	4,807

第 9 表 通 過 貿 易 表

(2) 国 別 表

国 名	積 出 国 別		仕 向 国 別	
	平 成 1 8 年	平 成 1 7 年	平 成 1 8 年	平 成 1 7 年
	MT	MT	MT	MT
大 韓 民 国	1,172	1,537	1,440	1,309
中 華 人 民 共 和 国	33	25	2,132	1,454
台 湾	-	-	-	2
香 港	-	-	2	52
タ イ	5	7	46	19
シ ン ガ ポ ー ル	152	46	1	-
マ レ ー シ ア	19	9	-	-
イ ン ド ネ シ ア	-	-	-	422
イ ン ド	-	19	-	-
ス リ ラ ン カ	29	-	-	-
ノ ル ウ ェ ー	4	-	-	-
ス ウ ェ ー デ ン	1	-	-	-
デ ン マ ー ク	-	9	-	-
英 国	-	1	3	7
オ ラ ン ダ	2	-	-	-
ベ ル ギ ー	3	6	-	-
ド イ ツ	7	-	-	-
イ タ リ ア	1	3	-	-
フ ィ ン ラ ン ド	30	-	-	-
ロ シ ア	4,384	4,293	1,418	1,638
カ ナ ダ	343	10	-	9
ア メ リ カ 合 衆 国	36	570	1,175	1,623
オ ー ス ト ラ リ ア	-	-	4	-
合 計	6,221	6,535	6,221	6,535

第 10 表 船 (機) 用 品 積 込 表

【 船用品 】 (函 館)

区 分	平 成 1 8 年				平 成 1 7 年			
	日 本 籍		外 国 籍		日 本 籍		外 国 籍	
	数 量	価 額	数 量	価 額	数 量	価 額	数 量	価 額
総 計	KL	千円	KL	千円	KL	千円	KL	千円
	120	12,260	4,978	524,501	39	8,260	5,597	511,708
内国貨物	-	-	-	92,246	-	-	-	56,043
外国貨物	120	7,320	4,978	392,828	39	2,028	5,597	334,771
油	-	-	-	-	-	-	-	-
内国貨物	-	4,940	-	131,673	-	6,232	-	176,937
外国貨物	-	-	-	92,246	-	-	-	56,043

【 船用品 】 (室 蘭)

区 分	平 成 1 8 年				平 成 1 7 年			
	日 本 籍		外 国 籍		日 本 籍		外 国 籍	
	数 量	価 額	数 量	価 額	数 量	価 額	数 量	価 額
総 計	KL	千円	KL	千円	KL	千円	KL	千円
	124	30,712	2,641	640,792	246	64,634	4,502	655,917
内国貨物	-	-	-	8,430	1,101	33,614	922	22,756
外国貨物	124	29,283	2,641	440,022	246	62,299	4,502	435,653
油	-	-	-	-	1,101	33,614	922	21,986
内国貨物	-	1,429	-	200,770	-	2,335	-	220,264
外国貨物	-	-	-	8,430	-	-	-	770

【 船用品 】 (苫 小 牧)

区 分	平 成 1 8 年				平 成 1 7 年			
	日 本 籍		外 国 籍		日 本 籍		外 国 籍	
	数 量	価 額	数 量	価 額	数 量	価 額	数 量	価 額
総 計	KL	千円	KL	千円	KL	千円	KL	千円
	355	88,419	5,888	940,525	190	39,980	8,565	972,061
内国貨物	10,850	386,611	35,569	1,274,960	9,689	200,460	28,532	598,523
外国貨物	355	55,891	5,888	533,097	190	24,075	8,565	606,221
油	10,850	386,611	35,569	1,201,338	9,689	200,460	28,532	589,612
内国貨物	-	32,528	-	407,428	-	15,905	-	365,840
外国貨物	-	-	-	73,622	-	-	-	8,911

第 10 表 船 (機) 用 品 積 込 表

【 船用品 】 (小 樽)

区 分	平 成 1 8 年				平 成 1 7 年			
	日 本 籍		外 国 籍		日 本 籍		外 国 籍	
	数 量	価 額	数 量	価 額	数 量	価 額	数 量	価 額
総計 鉦油 その他	内国貨物	KL - 千円 1,080	KL 12,202 千円 1,061,539		KL - 千円 3,971	KL 6,151 千円 473,477		
	外国貨物	- 280	- 7,418		- -	- 1,061		
	内国貨物	- -	12,202 881,597		- -	6,151 385,992		
	外国貨物	- -	- -		- -	- -		
	内国貨物	- 1,080	- 179,942		- 3,971	- 87,485		
	外国貨物	- 280	- 7,418		- -	- 1,061		

【 船用品 】 (留 萌)

区 分	平 成 1 8 年				平 成 1 7 年			
	日 本 籍		外 国 籍		日 本 籍		外 国 籍	
	数 量	価 額	数 量	価 額	数 量	価 額	数 量	価 額
総計 鉦油 その他	内国貨物	KL - 千円 -	KL 195 千円 19,073		KL - 千円 -	KL 281 千円 26,867		
	外国貨物	- -	- -		- -	- -		
	内国貨物	- -	195 15,116		- -	281 17,663		
	外国貨物	- -	- -		- -	- -		
	内国貨物	- -	- 3,957		- -	- 9,204		
	外国貨物	- -	- -		- -	- -		

【 船用品 】 (釧 路)

区 分	平 成 1 8 年				平 成 1 7 年			
	日 本 籍		外 国 籍		日 本 籍		外 国 籍	
	数 量	価 額	数 量	価 額	数 量	価 額	数 量	価 額
総計 鉦油 その他	内国貨物	KL 450 千円 61,084	2,406 337,177		KL - 千円 234	1,428 243,525		
	外国貨物	- -	- 471		- -	- -		
	内国貨物	450 30,780	2,406 216,289		- -	1,428 148,416		
	外国貨物	- -	- -		- -	- -		
	内国貨物	- 30,304	- 120,888		- 234	- 95,109		
	外国貨物	- -	- 471		- -	- -		

第 10 表 船 (機) 用 品 積 込 表

【 船用品 】 (根 室)

区 分	平 成 1 8 年				平 成 1 7 年			
	日 本 籍		外 国 籍		日 本 籍		外 国 籍	
	数 量	価 額	数 量	価 額	数 量	価 額	数 量	価 額
{ 内国貨物	KL	千円	KL	千円	KL	千円	KL	千円
	-	-	6,622	530,525	-	-	8,532	569,985
{ 外国貨物	-	-	-	-	-	-	-	618
{ 内国貨物	-	-	6,622	498,811	-	-	8,532	530,478
	-	-	-	-	-	-	-	-
その他 { 内国貨物	-	-	-	31,714	-	-	-	39,507
	-	-	-	-	-	-	-	618

【 船用品 】 (稚 内)

区 分	平 成 1 8 年				平 成 1 7 年			
	日 本 籍		外 国 籍		日 本 籍		外 国 籍	
	数 量	価 額	数 量	価 額	数 量	価 額	数 量	価 額
{ 内国貨物	KL	千円	KL	千円	KL	千円	KL	千円
	706	78,693	24,313	2,029,317	1,216	103,734	31,718	2,234,210
{ 外国貨物	-	-	-	15,759	-	-	-	13,902
{ 内国貨物	706	47,084	24,313	1,754,935	1,216	65,177	31,718	1,997,009
	-	-	-	-	-	-	-	-
その他 { 内国貨物	-	31,609	-	274,382	-	38,557	-	237,201
	-	-	-	15,759	-	-	-	13,902

【 船用品 】 (網 走)

区 分	平 成 1 8 年				平 成 1 7 年			
	日 本 籍		外 国 籍		日 本 籍		外 国 籍	
	数 量	価 額	数 量	価 額	数 量	価 額	数 量	価 額
{ 内国貨物	KL	千円	KL	千円	KL	千円	KL	千円
	-	-	4,441	352,775	-	-	7,800	573,768
{ 外国貨物	-	-	-	-	-	-	-	391
{ 内国貨物	-	-	4,441	307,945	-	-	7,800	486,753
	-	-	-	-	-	-	-	-
{ 内国貨物	-	-	-	44,830	-	-	-	87,015
	-	-	-	-	-	-	-	391

第 10 表 船 (機) 用 品 積 込 表

【 船用品 】 (紋 別)

区 分	平 成 1 8 年				平 成 1 7 年			
	日 本 籍		外 国 籍		日 本 籍		外 国 籍	
	数 量	価 額	数 量	価 額	数 量	価 額	数 量	価 額
{ 内国貨物	KL	千円	KL	千円	KL	千円	KL	千円
	-	-	23,588	1,782,460	-	-	19,992	1,299,347
{ 外国貨物	-	-	-	8,031	-	-	3	1,812
{ 内国貨物	-	-	23,588	1,599,651	-	-	19,992	1,193,528
	-	-	-	-	-	-	3	1,512
{ 内国貨物	-	-	-	182,809	-	-	-	105,819
	-	-	-	8,031	-	-	-	300

【 船用品 】 (千 歳)

区 分	平 成 1 8 年				平 成 1 7 年			
	日 本 籍		外 国 籍		日 本 籍		外 国 籍	
	数 量	価 額	数 量	価 額	数 量	価 額	数 量	価 額
{ 内国貨物	KL	千円	KL	千円	KL	千円	KL	千円
	-	-	-	-	-	-	-	-
{ 外国貨物	-	2,465	-	155,305	-	-	-	182,142
{ 内国貨物	-	-	-	-	-	-	-	-
	-	-	-	-	-	-	-	-
{ 内国貨物	-	-	-	-	-	-	-	-
	-	2,465	-	155,305	-	-	-	182,142

【 船用品 】 (石 狩)

区 分	平 成 1 8 年				平 成 1 7 年			
	日 本 籍		外 国 籍		日 本 籍		外 国 籍	
	数 量	価 額	数 量	価 額	数 量	価 額	数 量	価 額
{ 内国貨物	KL	千円	KL	千円	KL	千円	KL	千円
	80	32,882	2,272	224,698	-	277	3,262	272,849
{ 外国貨物	-	-	-	-	-	-	-	1,709
{ 内国貨物	80	5,600	2,272	175,278	-	-	3,262	209,052
	-	-	-	-	-	-	-	-
{ 内国貨物	-	27,282	-	49,420	-	277	-	63,797
	-	-	-	-	-	-	-	1,709

第 10 表 船 (機) 用 品 積 込 表

【 船用品 】 (十 勝)

区 分	平 成 1 8 年				平 成 1 7 年			
	日 本 籍		外 国 籍		日 本 籍		外 国 籍	
	数 量	価 額	数 量	価 額	数 量	価 額	数 量	価 額
<div> <div>内国貨物</div> <div>外国貨物</div> <div>内国貨物</div> <div>外国貨物</div> <div>内国貨物</div> <div>外国貨物</div> </div>	KL	千円	KL	千円	KL	千円	KL	千円
	-	-	32	14,394	-	-	5	17,072
	-	-	-	-	-	-	-	-
	-	-	32	1,280	-	-	5	804
	-	-	-	-	-	-	-	-
	-	-	-	13,114	-	-	-	16,268
	-	-	-	-	-	-	-	-

【 船用品 】 (青 森)

区 分	平 成 1 8 年				平 成 1 7 年			
	日 本 籍		外 国 籍		日 本 籍		外 国 籍	
	数 量	価 額	数 量	価 額	数 量	価 額	数 量	価 額
<div> <div>内国貨物</div> <div>外国貨物</div> <div>鉦</div> <div>油</div> <div>その他</div> </div>	KL	千円	KL	千円	KL	千円	KL	千円
	-	1,526	157	54,407	-	-	117	56,420
	-	-	-	1,635	-	-	-	-
	-	-	157	20,059	-	-	117	6,106
	-	-	-	-	-	-	-	-
	-	1,526	-	34,348	-	-	-	50,314
	-	-	-	1,635	-	-	-	-

【 船用品 】 (八 戸)

区 分	平 成 1 8 年				平 成 1 7 年			
	日 本 籍		外 国 籍		日 本 籍		外 国 籍	
	数 量	価 額	数 量	価 額	数 量	価 額	数 量	価 額
<div> <div>内国貨物</div> <div>外国貨物</div> <div>鉦</div> <div>油</div> <div>その他</div> </div>	KL	千円	KL	千円	KL	千円	KL	千円
	3,814	370,426	1,917	781,136	3,717	266,752	2,091	727,235
	-	283,659	-	10,990	-	-	-	-
	3,814	254,838	1,917	303,296	3,717	198,552	2,091	278,799
	-	-	-	-	-	-	-	-
	-	115,588	-	477,840	-	68,200	-	448,436
	-	283,659	-	10,990	-	-	-	-

第 10 表 船 (機) 用 品 積 込 表

【 船用品 】 (青森空港)

区 分	平成 1 8 年				平成 1 7 年			
	日 本 籍		外 国 籍		日 本 籍		外 国 籍	
	数 量	価 額	数 量	価 額	数 量	価 額	数 量	価 額
内国貨物 外国貨物 鉦 油 その他	KL	千円	KL	千円	KL	千円	KL	千円
	-	-	-	-	-	-	-	-
	-	-	-	2,078	-	-	-	742
	-	-	-	-	-	-	-	-
	-	-	-	-	-	-	-	-
	-	-	-	2,078	-	-	-	742

【 船用品 】 (宮 古)

区 分	平成 1 8 年				平成 1 7 年			
	日 本 籍		外 国 籍		日 本 籍		外 国 籍	
	数 量	価 額	数 量	価 額	数 量	価 額	数 量	価 額
総 計 内国貨物 外国貨物 内国貨物 外国貨物 その他 内国貨物 外国貨物	KL	千円	KL	千円	KL	千円	KL	千円
	1,334	129,392	40	8,367	2,460	171,346	106	24,505
	-	-	-	-	-	-	-	-
	1,334	90,920	40	5,724	2,460	130,866	106	14,491
	-	-	-	-	-	-	-	-
	-	38,472	-	2,643	-	40,480	-	10,014
	-	-	-	-	-	-	-	-

【 船用品 】 (釜 石)

区 分	平成 1 8 年				平成 1 7 年			
	日 本 籍		外 国 籍		日 本 籍		外 国 籍	
	数 量	価 額	数 量	価 額	数 量	価 額	数 量	価 額
総 計 内国貨物 外国貨物 鉦 油 その他 内国貨物 外国貨物	KL	千円	KL	千円	KL	千円	KL	千円
	-	-	18	34,251	-	-	76	45,320
	-	-	-	-	-	-	-	-
	-	-	18	1,260	-	-	76	11,245
	-	-	-	-	-	-	-	-
	-	-	-	32,991	-	-	-	34,075
	-	-	-	-	-	-	-	-

第 10 表 船 (機) 用 品 積 込 表

【 船用品 】 (大船渡)

区 分	平成 1 8 年				平成 1 7 年			
	日 本 籍		外 国 籍		日 本 籍		外 国 籍	
	数	量 価 額	数	量 価 額	数	量 価 額	数	量 価 額
総計 鉦油 その他	KL 千円		KL 千円		KL 千円		KL 千円	
	-	-	163	36,913	-	-	111	22,873
	-	-	-	-	-	-	-	-
	-	-	163	14,063	-	-	111	10,572
	-	-	-	-	-	-	-	-
	-	-	-	22,850	-	-	-	12,301
	-	-	-	-	-	-	-	-

【 船用品 】 (秋田船川)

区 分	平成 1 8 年				平成 1 7 年			
	日 本 籍		外 国 籍		日 本 籍		外 国 籍	
	数	量 価 額	数	量 価 額	数	量 価 額	数	量 価 額
総計 鉦油 その他	KL 千円		KL 千円		KL 千円		KL 千円	
	-	9,994	635	26,208,326	-	22,065	527	284,103
	-	-	-	-	-	-	-	-
	-	-	635	8,517,103	-	-	527	117,120
	-	-	-	-	-	-	-	-
	-	9,994	-	17,691,223	-	22,065	-	166,983
	-	-	-	-	-	-	-	-

【 船用品 】 (秋田空港)

区 分	平成 1 8 年				平成 1 7 年			
	日 本 籍		外 国 籍		日 本 籍		外 国 籍	
	数	量 価 額	数	量 価 額	数	量 価 額	数	量 価 額
内国貨物 外国貨物 内国貨物 外国貨物 内国貨物 外国貨物	KL 千円		KL 千円		KL 千円		KL 千円	
	-	-	-	-	15	527	726	27,359
	-	-	-	-	-	-	-	-
	-	-	-	-	15	527	726	26,240
	-	-	-	-	-	-	-	-
	-	-	-	-	-	-	-	1,119
	-	-	-	-	-	-	-	-

第 10 表 船 (機) 用 品 積 込 表

【 船用品 】 (管 内)

区 分	平成 1 8 年				平成 1 7 年				
	日 本 籍		外 国 籍		日 本 籍		外 国 籍		
	数 量	価 額	数 量	価 額	数 量	価 額	数 量	価 額	
{ 内国貨物	KL 6,983	千円 816,468	KL 92,508	千円 35,581,176	KL 7,883	千円 681,780	KL 101,587	千円 9,038,601	
	{ 外国貨物	10,850	673,015	35,569	1,577,323	10,790	234,074	29,457	879,699
{ 内国貨物	6,983	521,716	92,508	15,678,354	7,883	483,524	101,587	6,810,913	
	{ 外国貨物	10,850	386,611	35,569	1,201,338	10,790	234,074	29,457	613,110
そ の 他	{ 内国貨物	-	294,752	-	19,902,822	-	198,256	-	2,227,688
	{ 外国貨物	-	286,404	-	375,985	-	-	-	266,589

第 10 表 船 (機) 用 品 積 込 表

【 機用品 】 (函 館)

区 分	平 成 1 8 年				平 成 1 7 年			
	日 本 籍		外 国 籍		日 本 籍		外 国 籍	
	数 量	価 額	数 量	価 額	数 量	価 額	数 量	価 額
総 計	KL 15	千円 785	KL 3,207	千円 166,805	KL 169	千円 8,293	KL 4,064	千円 204,934
	-	-	-	-	-	-	-	-
鉦 油	15	785	3,207	166,805	169	8,293	4,064	204,646
	-	-	-	-	-	-	-	-
そ の 他	-	-	-	-	-	-	-	288
	-	-	-	-	-	-	-	-

【 機用品 】 (留 萌)

区 分	平 成 1 8 年				平 成 1 7 年			
	日 本 籍		外 国 籍		日 本 籍		外 国 籍	
	数 量	価 額	数 量	価 額	数 量	価 額	数 量	価 額
総 計	KL -	千円 -	KL -	千円 -	KL -	千円 -	KL 434	千円 22,822
	-	-	-	-	-	-	-	-
	-	-	-	-	-	-	434	22,621
	-	-	-	-	-	-	-	-
そ の 他	-	-	-	-	-	-	-	201
	-	-	-	-	-	-	-	-

【 機用品 】 (札 幌)

区 分	平 成 1 8 年				平 成 1 7 年			
	日 本 籍		外 国 籍		日 本 籍		外 国 籍	
	数 量	価 額	数 量	価 額	数 量	価 額	数 量	価 額
総 計	KL 42	千円 2,138	KL 1,737	千円 91,585	KL 8	千円 412	KL 1,455	千円 77,147
	-	-	-	-	-	-	-	-
	42	2,138	1,737	91,585	8	412	1,455	76,335
	-	-	-	-	-	-	-	-
そ の 他	-	-	-	-	-	-	-	812
	-	-	-	-	-	-	-	-

第 10 表 船 (機) 用 品 積 込 表

【 機用品 】 (釧 路)

区 分	平 成 1 8 年				平 成 1 7 年			
	日 本 籍		外 国 籍		日 本 籍		外 国 籍	
	数 量	価 額	数 量	価 額	数 量	価 額	数 量	価 額
総 計	KL 26	千円 1,097	KL 1,042	千円 43,674	KL -	千円 -	KL 1,404	千円 60,142
	-	-	-	-	-	-	-	-
鉦 油	26	1,097	1,042	43,674	-	-	1,404	58,484
	-	-	-	-	-	-	-	-
そ の 他	-	-	-	-	-	-	-	1,658
	-	-	-	-	-	-	-	-

【 機用品 】 (根 室)

区 分	平 成 1 8 年				平 成 1 7 年			
	日 本 籍		外 国 籍		日 本 籍		外 国 籍	
	数 量	価 額	数 量	価 額	数 量	価 額	数 量	価 額
総 計	KL -	千円 -	KL -	千円 -	KL -	千円 -	KL 24	千円 981
	-	-	-	-	-	-	-	-
鉦 油	-	-	-	-	-	-	24	981
	-	-	-	-	-	-	-	-
そ の 他	-	-	-	-	-	-	-	-
	-	-	-	-	-	-	-	-

【 機用品 】 (網 走)

区 分	平 成 1 8 年				平 成 1 7 年			
	日 本 籍		外 国 籍		日 本 籍		外 国 籍	
	数 量	価 額	数 量	価 額	数 量	価 額	数 量	価 額
総 計	KL -	千円 -	KL 372	千円 27,372	KL -	千円 -	KL 77	千円 4,397
	-	-	-	-	-	-	-	-
鉦 油	-	-	372	16,768	-	-	77	3,457
	-	-	-	-	-	-	-	-
そ の 他	-	-	-	10,604	-	-	-	940
	-	-	-	-	-	-	-	-

第 10 表 船 (機) 用 品 積 込 表

【 機用品 】 (千 歳)

区 分	平 成 1 8 年				平 成 1 7 年			
	日 本 籍		外 国 籍		日 本 籍		外 国 籍	
	数 量	価 額	数 量	価 額	数 量	価 額	数 量	価 額
総 計	KL -	千円 314,231	KL -	千円 369,600	KL 21	千円 494,854	KL 3	千円 274,870
	4,285	180,120	66,961	2,697,148	5,415	209,744	71,189	2,769,137
鉦 油	-	-	-	-	21	1,102	3	512
	4,285	171,985	66,961	2,677,345	5,415	206,484	71,189	2,762,877
そ の 他	-	314,231	-	369,600	-	493,752	-	274,358
	-	8,135	-	19,803	-	3,260	-	6,260

【 機用品 】 (十 勝)

区 分	平 成 1 8 年				平 成 1 7 年			
	日 本 籍		外 国 籍		日 本 籍		外 国 籍	
	数 量	価 額	数 量	価 額	数 量	価 額	数 量	価 額
総 計	KL -	千円 -	KL 1,213	千円 57,573	KL 66	千円 2,990	KL 1,282	千円 61,503
	-	-	-	-	-	-	-	-
鉦 油	-	-	1,213	57,573	66	2,990	1,282	60,427
	-	-	-	-	-	-	-	-
そ の 他	-	-	-	-	-	-	-	1,076
	-	-	-	-	-	-	-	-

【 機用品 】 (八 戸)

区 分	平 成 1 8 年				平 成 1 7 年			
	日 本 籍		外 国 籍		日 本 籍		外 国 籍	
	数 量	価 額	数 量	価 額	数 量	価 額	数 量	価 額
総 計	KL 181	千円 13,563	KL -	千円 -	KL 206	千円 12,690	KL -	千円 -
	-	-	-	-	-	-	-	-
鉦 油	181	13,563	-	-	206	12,690	-	-
	-	-	-	-	-	-	-	-
そ の 他	-	-	-	-	-	-	-	-
	-	-	-	-	-	-	-	-

第 10 表 船 (機) 用 品 積 込 表

【 機用品 】 (青森空港)

区 分	平成 1 8 年				平成 1 7 年			
	日 本 籍		外 国 籍		日 本 籍		外 国 籍	
	数	量 価 額	数	量 価 額	数	量 価 額	数	量 価 額
総 計 { 内国貨物	KL 91	千円 5,712	KL 1,068	千円 69,757	KL -	千円 -	KL 1,321	千円 75,887
	-	-	-	-	-	-	-	-
鉦 油 { 内国貨物	91	5,712	1,068	69,757	-	-	1,321	75,056
	-	-	-	-	-	-	-	-
{ 内国貨物	-	-	-	-	-	-	-	831
	-	-	-	-	-	-	-	-

【 機用品 】 (大船渡)

区 分	平成 1 8 年				平成 1 7 年			
	日 本 籍		外 国 籍		日 本 籍		外 国 籍	
	数	量 価 額	数	量 価 額	数	量 価 額	数	量 価 額
総 計 { 内国貨物	KL 22	千円 1,105	KL 425	千円 22,138	KL 37	千円 1,919	KL 454	千円 24,235
	-	-	-	-	-	-	-	-
鉦 油 { 内国貨物	22	1,105	425	22,138	37	1,919	454	23,708
	-	-	-	-	-	-	-	-
そ の 他 { 内国貨物	-	-	-	-	-	-	-	527
	-	-	-	-	-	-	-	-

【 機用品 】 (秋田空港)

区 分	平成 1 8 年				平成 1 7 年			
	日 本 籍		外 国 籍		日 本 籍		外 国 籍	
	数	量 価 額	数	量 価 額	数	量 価 額	数	量 価 額
総 計 { 内国貨物	KL 24	千円 845	KL 269	千円 9,986	KL -	千円 -	KL -	千円 -
	-	-	-	-	-	-	-	-
鉦 油 { 内国貨物	24	845	269	9,986	-	-	-	-
	-	-	-	-	-	-	-	-
そ の 他 { 内国貨物	-	-	-	-	-	-	-	-
	-	-	-	-	-	-	-	-

第 10 表 船 (機) 用 品 積 込 表

【 機用品 】 (管 内)

区 分	平成 1 8 年				平成 1 7 年				
	日 本 籍		外 国 籍		日 本 籍		外 国 籍		
	数 量	価 額	数 量	価 額	数 量	価 額	数 量	価 額	
総 計	KL 401	千円 339,476	KL 9,333	千円 858,490	KL 507	千円 521,158	KL 10,518	千円 806,918	
鉦	内国貨物	4,285	180,120	66,961	2,697,148	5,415	209,744	71,189	2,769,137
	外国貨物	401	25,245	9,333	478,286	507	27,406	10,518	526,227
油	内国貨物	4,285	171,985	66,961	2,677,345	5,415	206,484	71,189	2,762,877
	外国貨物	-	314,231	-	380,204	-	493,752	-	280,691
その他	内国貨物	-	8,135	-	19,803	-	3,260	-	6,260
	外国貨物								

第 11 表 船 舶 及 び 航 空 機 入 港 表

港 名 及 び 国 籍	平 成 18 年		平 成 17 年	
	隻	純 ト ン 数	隻	純 ト ン 数
1. 外 国 貿 易 船				
函 館 港	180	502,244	177	467,306
日 本 籍	1	841	-	-
外 国 籍	179	501,403	177	467,306
口 本 籍	72	36,637	60	32,753
パ ン シ ナ	64	296,397	52	235,097
ベ リ	15	11,188	16	8,281
そ の	28	157,181	49	191,175
ア マ ズ 他				
室 蘭 港	487	7,526,842	527	7,000,928
日 本 籍	10	493,938	12	765,459
外 国 籍	477	7,032,904	515	6,235,469
パ ン ナ	238	5,197,822	231	4,253,588
カ シ ナ	35	37,269	34	36,451
ベ リ	35	37,148	35	35,300
キ プ 韓	23	56,859	33	180,700
大 韓 民 国	22	81,860	26	83,842
香 港	20	288,459	17	232,000
そ の	104	1,333,487	139	1,413,588
マ ア ズ ス 国 港 他				
苫 小 牧 港	1,046	8,775,414	1,108	9,387,519
日 本 籍	17	467,763	22	968,936
外 国 籍	1,029	8,307,651	1,086	8,418,583
パ ン ナ	446	5,009,134	467	4,882,914
大 韓 民 国	191	572,443	168	534,617
シ ン ガ ポ ー ル	62	517,388	63	738,743
カ シ ナ	48	41,906	57	48,586
ベ リ	47	40,408	57	51,284
キ プ 韓	28	108,725	9	44,247
香 港	27	387,800	28	492,346
バ ン	20	272,210	26	325,209
そ の	160	1,357,637	211	1,300,637
マ ア ズ ス 港 他				
小 樽 港	1,120	752,860	1,150	736,792
日 本 籍	-	-	-	-
外 国 籍	1,120	752,860	1,150	736,792
口 本 籍	475	112,979	590	142,292
パ ン ナ	225	107,179	157	81,732
カ シ ナ	125	10,140	91	8,579
ベ リ	111	28,898	153	45,832
パ ン	84	302,160	93	305,863
そ の	100	191,504	66	152,494
ア ア 鮮 ズ マ 他				
留 萌 港	121	112,102	138	161,808
日 本 籍	-	-	-	-
外 国 籍	121	112,102	138	161,808
口 本 籍	69	37,450	59	42,436
パ ン	28	21,518	42	17,145
カ シ ナ	24	53,134	37	102,227
そ の				
ア ア 他				

第 11 表 船 舶 及 び 航 空 機 入 港 表

港 名 及 び 国 籍					平 成 18 年		平 成 17 年	
					隻	純 ト ン 数	隻	純 ト ン 数
釧 路 港 日 外 本 国 パ 口 大 韓 民 カ ソ リ ボ ジ ベ の ー そ の 他					400	2,186,307	493	2,550,888
					-	-	4	4,273
					400	2,186,307	489	2,546,615
					140	1,217,463	178	1,466,219
					56	34,365	81	87,367
					54	117,829	61	168,839
					39	34,957	40	41,685
					26	18,015	31	26,374
稚 内 港 日 外 本 国 口 ベ リ シ ー カ ソ ン ボ ジ そ の 他					1,874	173,986	2,458	291,989
					71	55,115	93	69,914
					1,803	118,871	2,365	222,075
					670	42,822	1,162	93,261
					576	19,530	800	33,709
					504	36,484	287	32,915
					53	20,035	116	62,190
網 走 港 日 外 本 国 口 カ シ シ ー カ ソ ン ボ ジ そ の 他					214	95,093	312	98,474
					-	-	-	-
					214	95,093	312	98,474
					165	16,692	243	33,031
					30	16,008	19	15,847
紋 別 港 日 外 本 国 口 ベ リ シ ー カ ソ ン ボ ジ そ の 他					19	62,393	50	49,596
					834	122,198	852	151,701
					-	-	-	-
					834	122,198	852	151,701
					394	74,573	521	104,095
石 狩 湾 港 日 外 本 国 口 パ シ ナ ー カ ソ ン ボ ジ 大 韓 民 ベ リ の ー そ の 他					156	16,717	38	6,856
					69	12,411	64	21,565
					363	607,900	401	574,142
					1	444	1	148
					362	607,456	400	573,994
十 勝 港 日 外 本 国 パ カ シ ナ ー カ ソ ン ボ ジ の の 他					112	51,199	124	42,624
					76	250,641	59	122,996
					61	45,029	59	22,583
					33	69,029	53	169,143
					31	25,133	45	35,171
十 勝 港 日 外 本 国 パ カ シ ナ ー カ ソ ン ボ ジ の の 他					49	166,425	60	181,477
					40	213,617	64	314,998
					-	-	-	-
					40	213,617	64	314,998
					19	149,531	22	175,093
十 勝 港 日 外 本 国 パ カ シ ナ ー カ ソ ン ボ ジ の の 他					6	7,282	8	9,663
					15	56,804	34	130,242

第 11 表 船 舶 及 び 航 空 機 入 港 表

港 名 及 び 国 籍					平 成 18 年		平 成 17 年	
					隻	純 ト ン 数	隻	純 ト ン 数
花 咲 港 日 外 本 国	ロ カ パ ソ	シ ボ ナ の	ジ ア マ 他		703	26,193	873	34,226
					-	-	-	-
					703	26,193	873	34,226
					593	23,147	823	24,571
					53	1,411	16	1,844
					27	783	14	1,920
青 森 港 日 外 本 国	パ カ ク リ フ ベ ソ	ナ ボ エ リ の	マ ア ト ア ン ズ 他		30	852	20	5,891
					84	629,784	92	667,875
					2	26,142	1	13,430
					82	603,642	91	654,445
					28	208,650	28	238,845
					9	14,500	9	11,008
八 戸 港 日 外 本 国	パ シ カ 香 ロ ベ フ バ キ ソ	韓 民 国	マ 国 ル ア 港 ア ズ ン マ ス 他		7	90,687	8	104,738
					5	68,662	7	76,732
					4	35,566	3	21,297
					4	7,796	8	12,534
					25	177,781	28	189,291
					500	4,132,246	540	4,641,169
宮 古 港 日 外 本 国	カ ロ パ モ ソ	シ リ ハ の	ジ ア マ ル 他		1	841	1	2,606
					499	4,131,405	539	4,638,563
					187	2,153,198	180	2,225,835
					75	294,086	73	237,730
					54	417,735	52	403,431
					39	44,293	27	32,654
釜 石 港 日 外 本 国	パ 香 ソ	ナ の	マ 港 他		29	451,877	34	468,533
					21	44,555	28	53,757
					16	18,568	36	36,669
					12	192,403	9	154,196
					12	154,941	25	360,277
					12	101,977	10	64,656
宮 古 港 日 外 本 国	カ ロ パ モ ソ	シ リ ハ の	ジ ア マ ル 他		42	257,772	65	600,825
					129	273,599	102	239,176
					-	-	-	-
					129	273,599	102	239,176
					46	64,533	29	40,973
					28	39,783	32	41,974
釜 石 港 日 外 本 国	パ 香 ソ	ナ の	マ 港 他		26	103,281	21	87,643
					7	13,188	4	7,067
					22	52,814	16	61,519
					52	742,814	51	582,078
					-	-	-	-
					52	742,814	51	582,078
釜 石 港 日 外 本 国	パ 香 ソ	ナ の	マ 港 他		34	542,638	30	363,082
					5	68,131	2	27,612
					13	132,045	19	191,384

第 11 表 船 舶 及 び 航 空 機 入 港 表

港 名 及 び 国 籍	平 成 18 年		平 成 17 年	
	隻	純 ト ン 数	隻	純 ト ン 数
大 船 渡 港	79	222,971	75	254,769
日 本 籍	-	-	-	-
外 国 籍	79	222,971	75	254,769
パ ナ マ	23	89,573	28	134,276
カ ボ ジ	20	29,437	17	21,253
ロ シ ア	15	19,024	11	13,516
そ の 他	21	84,937	19	85,724
秋 田 港	593	2,078,637	576	2,044,011
日 本 籍	4	3,364	-	-
外 国 籍	589	2,075,273	576	2,044,011
パ ナ マ	180	805,955	238	993,363
大 韓 民 国	128	345,919	113	257,006
カ ボ ジ	69	82,507	47	55,673
香 シ ア	42	200,737	8	76,950
口 リ ー	42	65,222	48	80,719
ベ フ ィ リ ピ ン	21	27,418	21	22,105
フ ィ リ ピ ン	16	155,935	13	120,121
モ ン ゴ ル	15	20,788	12	19,488
アンティグア・バーブーダ	9	25,846	22	71,676
そ の 他	67	344,946	54	346,910
船 川 港	45	52,729	44	59,360
日 本 籍	-	-	-	-
外 国 籍	45	52,729	44	59,360
カ ボ ジ	23	24,342	11	11,926
ロ シ ア	12	15,700	26	35,896
そ の 他	10	12,687	7	11,538
能 代 港	122	1,150,613	116	1,102,222
日 本 籍	5	125,475	5	125,475
外 国 籍	117	1,025,138	111	976,747
パ ナ マ	33	740,689	36	772,474
カ ボ ジ	25	24,345	26	27,911
ロ シ ア	20	17,071	26	25,764
グ ル ジ ア	15	24,672	4	4,232
そ の 他	24	218,361	19	146,366
開 港 計	8,986	30,378,149	10,149	31,361,431
日 本 籍	112	1,173,923	139	1,950,241
外 国 籍	8,874	29,204,226	10,010	29,411,190
不 開 港	128	1,435,602	120	1,413,963
日 本 籍	7	14,901	5	256,109
外 国 籍	121	1,420,701	115	1,157,854

(注) 1. 秋田・船川地区は、転錨分を含む。

第 11 表 船 舶 及 び 航 空 機 入 港 表

港 名 及 び 国 籍	平 成 18 年		平 成 17 年	
	隻	純 ト ン 数	隻	純 ト ン 数
管 内 計	9,114	31,813,751	10,269	32,775,394
日 本 籍	119	1,188,824	144	2,206,350
外 国 籍	8,995	30,624,927	10,125	30,569,044
口 シ ア	2,792	719,605	3,891	941,150
パ ナ マ	1,737	17,890,251	1,797	17,155,086
カ ン ボ ジ ア	1,433	668,040	939	529,587
ベ リ ー ズ	1,130	277,859	1,516	357,688
大 韓 民 国	518	1,517,916	535	1,587,388
香 港	173	2,000,667	130	1,700,218
シ ン ガ ポ ー ル	173	1,382,702	173	1,630,422
グ ル ジ ア	144	87,628	45	23,725
北 朝 鮮	125	10,140	91	8,579
キ プ ロ ス	81	514,461	81	612,776
モ ン ゴ ル	74	102,631	81	79,609
中 華 人 民 共 和 国	73	275,491	119	196,283
フ ィ リ ピ ン	66	747,081	61	565,954
リ ベ リ ア	59	968,158	48	822,420
バ ハ マ	52	661,088	83	923,017
セントビンセント	46	100,299	85	243,780
マ レ ー シ ア	39	114,681	39	167,639
ツ バ ル	31	39,435	25	27,158
アンティグア・バーブーダ	26	78,215	66	246,571
マ ル タ	25	269,422	27	340,351
ド ミ ニ カ	24	6,805	9	11,961
ノ ル ウ ェ ー	21	284,031	30	383,448
マ ー シ ャ ル	19	296,773	10	148,865
ギ リ シ ャ	15	573,136	15	472,953
ベ ト ナ ム	14	39,905	23	59,850
英 国	12	98,077	9	115,826
タ イ	11	98,656	10	98,059
ド イ ツ	10	94,760	2	59,305
コ モ ロ ス	9	8,685	15	17,285
ホ ン ジ ュ ラ	9	567	77	4,650
ク ウ ェ ー ト	7	90,687	8	104,738
オ ラ ン ダ	7	22,788	4	8,471
そ の 他	40	584,287	81	924,232

第 11 表 船 舶 及 び 航 空 機 入 港 表

港 名 及 び 国 籍	入 港 機 数		貨 物 ト ン 数			
			平 成 1 8 年		平 成 1 7 年	
	平成18年	平成17年	積 荷	卸 荷	積 荷	卸 荷
	機	機	MT	MT	MT	MT
2. 外 国 貿 易 機						
新 千 歳 空 港	2,279	2,093	399	1,993	740	2,281
日 本 籍	22	31	66	197	101	313
外 国 籍	2,257	2,062	333	1,796	639	1,968
台 湾	629	310	104	70	95	78
大 韓 民 国	486	407	137	978	308	1,071
ア メ リ カ 合 衆 国	456	557	-	28	-	124
香 港	268	273	92	412	219	401
中 華 人 民 共 和 国	259	242	-	56	1	58
ロ シ ア	128	207	-	139	-	114
オ ー ス ト ラ リ ア	29	43	-	3	14	12
イ タ リ ア	1	1	-	101	-	103
ア ラ ブ 首 長 国 連 邦	1	2	-	9	2	7
ル ク セ ン ブ ル ク	-	19	-	-	-	-
ド イ ツ	-	1	-	-	-	-
函 館 空 港	370	283	-	-	-	-
日 本 籍	-	-	-	-	-	-
外 国 籍	370	283	-	-	-	-
ロ シ ア	276	283	-	-	-	-
大 韓 民 国	94	-	-	-	-	-
旭 川 空 港	108	-	-	-	-	-
日 本 籍	-	-	-	-	-	-
外 国 籍	108	-	-	-	-	-
大 韓 民 国	108	-	-	-	-	-
青 森 空 港	206	186	1	-	3	-
日 本 籍	-	-	-	-	-	-
外 国 籍	206	186	1	-	3	-
大 韓 民 国	194	162	1	-	3	-
ロ シ ア	12	24	-	-	-	-
秋 田 空 港	155	153	-	-	12	-
日 本 籍	-	-	-	-	-	-
外 国 籍	155	153	-	-	12	-
大 韓 民 国	155	153	-	-	12	-

第 11 表 船 舶 及 び 航 空 機 入 港 表

港 名 及 び 国 籍	入 港 機 数		貨 物 ト ン 数			
			平 成 1 8 年		平 成 1 7 年	
	平成18年	平成17年	積 荷	卸 荷	積 荷	卸 荷
	機	機	MT	MT	MT	MT
開 港 計	3,118	2,715	400	1,993	755	2,281
日 本 籍	22	31	66	197	101	313
外 国 籍	3,096	2,684	334	1,796	654	1,968
不 開 港 計	17	18	-	-	7	74
日 本 籍	17	18	-	-	7	74
外 国 籍	-	-	-	-	-	-

品目分類基準表

(輸出)

コード	品 目	統計品目番号(HS)
0	食料品及び動物	01, 0201 ~ 0208, 0210, 03 ~ 04, 07 ~ 09, 10, 1101 ~ 1107, 1210, 1212.10-0 ~ 1212.20-1 1212.30 ~ 1212.99, 1213 ~ 1214, 1501, 1517, 16 ~ 19, 20 ~ 21, 2209, 23
001	生きた動物	01
003	肉類及び同調製品	0201 ~ 0208, 0210, 1601 ~ 1602
005	酪農品及び鳥卵	0401 ~ 0408
00501	ミルク及びクリーム	0401 ~ 0405
007	魚介類及び同調製品	03, 1604 ~ 1605
00701	魚介類(生鮮)	03
0070101	(鮮魚及び冷凍魚)	0301 ~ 0304
00701011	(かつお)	0302.33, 0303.43, 0303.79-4, 0304.10-9
00701012	(まぐろ)	0302.31 ~ 0302.32, 0302.34 ~ 0302.39, 0303.41 ~ 0303.42, 0303.44 ~ 0303.49, 0304.10-1, 0304.20-4
0070103	(甲殻類及び軟体動物)	0306 ~ 0307
00705	魚介類の調製品	1604 ~ 1605
0070501	(魚介類のかん詰)	1604.13-1, 1604.14-1, 1604.15-1, 1604.20-11, 1604.30 1605.10-1, 1605.90-1
00705011	(まぐろ及びかつお)	1604.14-1
00705012	(さば)	1604.15-1
00705013	(かき)	1605.90-12
009	穀物及び同調製品	10, 1101 ~ 1104, 1107, 1901.20, 1902, 1904 ~ 1905
00901	小麦粉	1101, 1103.11
00903	米	1006
011	果実及び野菜	07 ~ 08, 1105 ~ 1106, 1210, 1212.10-0 ~ 1212.20-1, 1212.30 ~ 1212.99, 1903, 20
01101	果実	08, 1106.30, 1212.30, 2006 ~ 2008, 2009.11 ~ 2009.49, 2009.61 ~ 2009.90
0110101	(うんしゅうみかん(生鮮))	0805.20
0110103	(りんご(生鮮))	0808.10
0110105	(果実かん詰)	2008.20 ~ 2008.80, 2008.92 ~ 2008.99
01101051	(うんしゅうみかかん詰)	2008.30-1
01103	野菜	07, 1105, 1106.10 ~ 1106.20, 1210, 1212.10-0 ~ 1212.20-1, 1212.91 ~ 1212.99 1903, 2001 ~ 2005, 2009.50
0110301	(乾しいたけ)	0712.39-1
013	糖類及び同調製品・はちみつ	0409, 17
015	コーヒー・茶・ココア・香辛料類	0901.11 ~ 0901.22, 0902 ~ 0910, 1801, 1803 ~ 1806, 2101
01501	茶	0902
017	飼料	0901.90, 1213 ~ 1214, 1802, 23
01701	魚の粉及びミール	2301.20
01703	配合飼料(ペットフードを含む)	2309
019	その他の調製食料品	0410, 1501, 1517, 1603, 1901.10, 1901.90, 2102 ~ 2106, 2209
1	飲料及びたばこ	2201 ~ 2206, 2208, 24
101	飲料	2201 ~ 2206, 2208
103	たばこ	24
10301	葉たばこ	2401
2	食料に適さない原材料	05 ~ 06, 1201 ~ 1209, 1211, 1212.20-9, 13 ~ 14, 2501 ~ 2518, 2519.10, 2519.90-19 2520.10, 2521, 2524 ~ 2530, 26, 2714, 4001 ~ 4004, 4101.20-1, 4101.50-1, 4101.90-1 4102.10-0 ~ 4102.21-1, 4102.29-1, 4103.10-1, 4103.20-1, 4103.30-1, 4103.90-1, 4115.20 4301, 4401.10, 4401.30, 4402 ~ 4409, 4501 ~ 4502, 47, 5001 ~ 5003, 5101 ~ 5105 5201 ~ 5203, 5301 ~ 5305, 5501 ~ 5507, 6309 ~ 6310, 7019.12, 7019.19-9, 7102.10 ~ 7102.21 7105, 7112.30, 7112.92 ~ 7112.99, 7204.10 ~ 7204.49, 7401, 7404, 7501, 7503, 7602 7802, 7902.00 ~ 7903.10, 8002, 8104.20
201	原皮及び毛皮(未仕上)	4101.20-1, 4101.50-1, 4101.90-1, 4102.10-0 ~ 4102.21-1, 4102.29-1, 4103.10-1, 4103.20-1 4103.30-1, 4103.90-1, 4115.20, 4301
203	採油用の種・ナット及び核	1201 ~ 1208
205	生ゴム	4001 ~ 4004

品目分類基準表

(輸出)

コード	品 目	統計品目番号(HS)
20501	合成ゴム	4002.11～4002.70, 4002.91-0～4002.99-1
207	木材及びコルク	4401.10, 4401.30, 4402～4409, 4501～4502
20701	木材	4403～4404, 4406～4409
2070101	(製材)	4406～4409
209	パルプ及び古紙	47
211	織物用繊維及びくず	0503, 1404.20, 5001～5003, 5101～5105, 5201～5203, 5301～5305, 5501～5507 6309～6310, 7019.12, 7019.19-9
21105	人造繊維	5501～5507
2110501	(合成繊維短繊維)	5501, 5503, 5506
2110503	(ビスコースレーヨン短繊維)	5504.10
213	粗鉱物	2501～2518, 2519.10, 2519.90-19, 2520.10, 2521, 2524～2530, 2618～2619 2621, 2714, 7102.10～7102.21, 7105
21301	耐火性材料	2504, 2507～2508, 2518, 2519.10
215	金属鉱及びくず	2601～2617, 2620, 7112.30, 7112.92～7112.99, 7204.10～7204.49, 7401, 7404, 7501 7503, 7602, 7802, 7902.00～7903.10, 8002, 8104.20
21501	(鉄鋼のくず)	7204.10～7204.49
217	その他の動植物性原材料	0501～0502, 0504～0511, 06, 1209, 1211, 1212.20-9, 13, 1401～1403, 1404.10, 1404.90
21701	寒天	1302.31
3	鉱物性燃料	2701～2705, 2708～2713, 2715, 3403.11～3403.19
301	石炭・コークス及び練炭	2701～2704
30101	(コークス)	2704
303	石油及び同製品	2708～2710, 2712～2713, 2715, 3403.11～3403.19
30301	石油製品	2708, 2710.11, 2710.19-1～-6, 2712～2713, 2715, 3403.11～3403.19
3030101	(揮発油)	2710.11-1
3030103	(灯油(含ジェット燃料油))	2710.11-2, 2710.19-1
3030105	(軽油)	2710.11-3, 2710.19-2
3030107	(潤滑油及びグリス)	2710.19-59, -6, 3403.11～3403.19
305	天然ガス及び製造ガス	2705, 2711
4	動植物性油脂	0209, 1502～1516, 1518, 1521～1522, 3823
401	動物性油脂	0209, 1502～1506
403	植物性油脂	1507～1514, 1515.11～1515.50, 1515.90-9
405	加工油脂及びろう	1515.90-1, 1516, 1518, 1521～1522, 3823
5	化学製品	1108～1109, 1520, 2207, 2706～2707, 28～29, 30～31, 3201～3214, 3215.11～3215.19 33, 3401～3402, 3403.91～3403.99, 3404～3405, 3407, 35～36, 3801～3815, 3817～3822 3824～3825, 3901～3921, 9306.10～9306.30
501	元素及び化合物	1520, 2207, 28, 2901～2935, 2940, 2942
50101	有機化合物	1520, 2207, 2901～2935, 2940, 2942
5010101	(グルタミン酸ソーダ)	2922.42-1
5010103	(キシレン)	2902.41～2902.44
5010105	(アクリロニトリル)	2926.10
5010107	(ラクトン及びラクタム)	2932.21～2932.29, 2933.71～2933.79
5010109	(テレフタル酸)	2917.36-1
50103	無機化合物	2801～2843, 2847～2851
5010301	(酸化チタン)	2823
5010303	(かせいソーダ)	2815.11～2815.12
5010305	(酸化アルミニウム)	2818.20
5010307	(塩化アンモニウム)	2827.10
503	鉱物性タール及び粗製薬品	2706～2707
505	染料・なめし剤及び着色剤	3201～3214, 3215.11～3215.19
50501	有機合成染料及びレーキ顔料	3204～3205
50503	塗料類	3207～3214
507	医薬品	2936～2939, 2941, 3001～3005, 3006.10～3006.60, 3006.80

品目分類基準表

(輸出)

コード	品 目	統計品目番号(HS)
50701	プロビタミン及びビタミン	2936
50703	ビタミン製剤	3004.50
50705	抗生物質	2941
50709	抗生物質製剤	3003.10～3003.20, 3004.10～3004.20
509	精油・香料及び化粧品類	33, 3401～3402, 3405
50901	化粧品	3303～3307, 3401.11, 3401.20
50903	くつずみ及びクレンザー類	3405
511	肥料	31
51101	窒素肥料	3102
5110101	(硫酸アンモニウム)	3102.21
5110103	(尿素)	3102.10
513	火薬類	36, 9306.10～9306.30
515	プラスチック	3901～3921
51501	メラミン樹脂	3909.20
51503	塩化ビニール樹脂	3904.10～3904.30, 3915.30, 3916.20, 3917.23, 3917.32-1, 3917.39-1, 3918.10 3919.10-2, 3919.90-3, 3920.43～3920.49, 3921.12, 3921.90-4
5150301	(原料用塩化ビニール樹脂)	3904.10～3904.22
5150303	(塩化ビニール樹脂製品)	3916.20, 3917.23, 3917.32-1, 3917.39-1, 3918.10, 3919.10-2, 3919.90-3 3920.43～3920.49, 3921.12, 3921.90-4
51505	ポリエチレン	3901.10～3901.20, 3916.10, 3917.21, 3918.90, 3920.10, 3921.19-1, 3921.90-1
51507	ポリスチレン	3903.11～3903.19, 3920.30, 3921.11
517	その他の化学製品	1108～1109, 3006.70, 3403.91～3403.99, 3404, 3407, 35, 3801～3815, 3817～3822, 3824 3825.10～3825.20, 3825.41～3825.90
6	原料別製品	2519.90-11, -9, 2520.20, 2522～2523, 3816, 4005～4014, 4016～4017, 4101.20-9, 4101.50-9 4101.90-9, 4102.21-9, 4102.29-9, 4103.10-9, 4103.20-9, 4103.30-2, 4103.90-9, 4104～4114 4115.10, 4201, 4204～4205, 4302, 4401.21～4401.22, 4410～4421, 4503～4504, 48, 5004～5007 5106～5113, 5204～5212, 5306～5311, 54, 5508～5516, 56～59, 60, 6301～6308, 6501～6502 68～69, 7001～7018, 7019.11, 7019.19-2, 7019.31～7019.90, 7020, 7101, 7102.29～7102.39 7103～7104, 7106～7107, 7110～7111, 7201～7203, 7204.50, 7205～7229, 73, 7402～7403 7405～7419, 7502, 7504～7508, 7601, 7603～7616, 7801, 7803～7806, 7901, 7903.90 7904～7907, 8001, 8003～8007, 8101～8103, 8104.11～8104.19, 8104.30～8104.90, 8105～8113 82, 8301～8303, 8306～8311
601	革及び同製品・毛皮	4101.20-9, 4101.50-9, 4101.90-9, 4102.21-9, 4102.29-9, 4103.10-9, 4103.20-9, 4103.30-2 4103.90-9, 4104～4114, 4115.10, 4201, 4204～4205, 4302
603	ゴム製品	4005～4014, 4016～4017, 5604
60301	ゴム加工材料	4005～4009, 5604
60303	ゴムタイヤ及びチューブ	4011～4013
6030301	(自動車用タイヤ及びチューブ)	4011.10～4011.20, 4011.40, 4013.10
6030303	(自転車用タイヤ及びチューブ)	4011.50, 4013.20
60305	ベルト及びベルチング	4010
605	木製品及びコルク製品(除家具)	4401.21～4401.22, 4410～4421, 4503～4504
60501	合板	4412
6050101	(普通合板)	4412.14-9, 4412.19-9
6050105	(特殊合板)	4412.14-1, 4412.19-1, 4412.22～4412.99
60503	木製品(合板を除く)	4414～4421
6050301	(家事用具類)	4419
606	紙類及び同製品	48
60601	紙及び板紙	4801～4812, 4814, 4823.90-1
6060101	(新聞用紙)	4801
6060103	(印刷・筆記・図画用紙)	4802.54-0～4802.55-1, 4802.56-1, 4802.57-1, 4802.58-1
6060107	(包装用紙)	4804.21～4804.49, 4805.30
60601071	(クラフト紙のもの)	4804.21～4804.49

品目分類基準表

(輸出)

コード	品 目	統計品目番号(HS)
6060109	(その他の用紙)	4802.61 ~ 4802.69 , 4806
6060111	(板紙)	4802.55-9 , 4802.56-9 , 4802.57-9 , 4802.58-9 , 4804.11 ~ 4804.19 , 4804.51 , 4804.52-1 4804.59-1 , 4805.11 ~ 4805.12
60601111	(クラフト紙のもの)	4804.11 ~ 4804.19 , 4804.51
6060113	(建築及び家具用の加工紙)	4814
60603	封筒及び雑記帳等の紙製品	4817 , 4819.60 , 4820
60605	紙袋・紙テープ及び紙タオル	4818.20 ~ 4818.50 , 4819.10 ~ 4819.50 , 4822 , 4823.60
607	織物用糸及び繊維製品	5004 ~ 5007 , 5106 ~ 5113 , 5204 ~ 5212 , 5306 ~ 5311 , 54 , 5508 ~ 5516 , 5601 ~ 5603 5605 ~ 5609 , 57 ~ 59 , 60 , 6301 ~ 6308 , 6501 ~ 6502 , 7019.19-2 , 7019.40 ~ 7019.59
60701	織物用糸	5004 ~ 5006 , 5106 ~ 5110 , 5204 ~ 5207 , 5306 ~ 5308 , 5401 ~ 5406 , 5508 ~ 5511 , 5605 ~ 5606 7019.19-2
6070101	(毛糸)	5106 ~ 5110
6070103	(綿糸)	5204 ~ 5207
6070105	(合成繊維糸)	5401.10 , 5402 , 5404 , 5406.10 , 5508.10 , 5509 , 5511.10 ~ 5511.20 , 5605
6070107	(人絹糸)	5401.20 , 5403 , 5405 , 5406.20
60703	織物	5007 , 5111 ~ 5113 , 5208 ~ 5212 , 5309 ~ 5311 , 5407 ~ 5408 , 5512 ~ 5516 , 5801 ~ 5803 5811 , 5902 , 5905 , 60 , 7019.40 ~ 7019.59
6070301	(綿織物)	5208 ~ 5212 , 5801.21 ~ 5801.26 , 5802.11 ~ 5802.19 , 5803.10
6070303	(絹織物)	5007
6070305	(毛織物)	5111 ~ 5113 , 5801.10
6070307	(合成繊維織物)	5407 , 5512 ~ 5515 , 5801.31 ~ 5801.36
6070313	(メリヤス編物及びクロセ編物)	60
60705	繊維二次製品(除衣類)	5601 ~ 5603 , 5607 ~ 5609 , 57 , 5804 ~ 5810 , 5901 , 5903 ~ 5904 , 5906 ~ 5911 , 6301 ~ 6308 6501 ~ 6502
6070501	(チュール及びししゅう布類)	5804 , 5806 , 5807.10 , 5810
60705011	(ししゅう布類)	5810
6070503	(包装用の袋)	6305
6070505	(毛布及びひざ掛け)	6301
6070507	(敷物類)	57 , 5904
60705071	(じゅうたん類)	5701 ~ 5703 , 5705
6070509	(特殊織物及び同製品)	5601 ~ 5603 , 5607 ~ 5609 , 5807.90 , 5808 ~ 5809 , 5901 , 5903 , 5906 ~ 5911 , 6302 ~ 6304 6306 ~ 6308 , 6501 ~ 6502
60705091	(ひも・綱及びケーブル)	5607
60705092	(漁網)	5608.11
609	非金属鉱物製品	2519.90-11 , -9 , 2520.20 , 2522 ~ 2523 , 3816 , 68 ~ 69 , 7001 ~ 7018 , 7019.11 7019.31 ~ 7019.39 , 7019.90 , 7020 , 7101 , 7102.29 ~ 7102.39 , 7103 ~ 7104
60901	セメント	2523
60903	タイル	6907 ~ 6908
60907	ガラス及び同製品	7001 ~ 7018 , 7019.11 , 7019.31 ~ 7019.39 , 7019.90 , 7020
6090701	(板ガラス)	7003.12 ~ 7003.20 , 7004 ~ 7005
60907011	(普通板ガラス)	7004
60907012	(みがき板ガラス)	7005
6090703	(ガラス鏡)	7009
6090705	(ガラス製品)	7010 , 7012 ~ 7014 , 7016.10 , 7017 ~ 7018 , 7020
60907051	(ガラス製びん及びコップ)	7012.00 ~ 7013.39
60907052	(模造真珠及びビーズ類)	7018.10
6090707	(陰極線管用のもの)	7011.20
60909	陶磁器	6911 ~ 6913
6090901	(食器・台所用品及び喫茶用具)	6911.10 , 6912.00-1 ~ -2
60909011	(食器及び台所用品)	6911.10-19 , -2 , 6912.00-19 , -2
6090903	(陶磁器の雑製品)	6911.90 , 6912.00-9 , 6913
60911	真珠	7101

品目分類基準表

(輸出)

コード	品 目	統計品目番号(HS)
611	鉄鋼	7201～7203, 7204.50, 7205～7229, 7301～7307
61101	銑鉄	7201～7203, 7205
6110101	(合金鉄)	7201.50, 7202
61103	ピレット及びシートバー等	7207, 7218.91～7218.99, 7224.90
6110301	(鉄鋼のスラブ)	7207.12-1, 7207.20-2
61105	鉄鋼の棒・形鋼及び線	7213～7217, 7221～7223, 7227～7229
6110501	(鉄鋼の棒)	7213～7215, 7221.00～7222.30, 7227, 7228.10～7228.60, 7228.80
6110503	(形鋼)	7216, 7222.40, 7228.70
6110505	(鉄鋼の線)	7217, 7223, 7229
61107	鉄鋼のフラットロール製品	7208～7212, 7219～7220, 7225～7226
6110701	(ステンレス鋼板類)	7219～7220
61107011	(ステンレス薄板)	7219.14, 7219.24, 7219.33～7219.35, 7220.20-912, -922
6110703	(合金鋼板類)	7225～7226
61107031	(けい素鋼板類)	7225.11～7225.19, 7226.11～7226.19
6110705	(めっき等鋼板類)	7210, 7212
61107051	(亜鉛めっき鋼板類)	7210.30～7210.49, 7212.20～7212.30
6110709	(その他のフラットロール製品)	7208～7209, 7211
61107091	(薄板(3mm未満))	7208.10-092, 7208.27, 7208.39, 7208.40-092, 7208.54, 7209.16～7209.18 7209.26～7209.28, 7211.19-092, 7211.23-092～-094, 7211.29-092～-094,
61113	軌条及びその他の鉄道線路建設材	7302
6111301	(軌条)	7302.10
61117	管及び管用継手	7303～7307
6111701	(鋼管)	7304～7306
613	非鉄金属	7106～7107, 7110～7111, 7402～7403, 7405～7412, 7502, 7504～7507, 7601, 7603～7609 7801, 7803～7805, 7901, 7903.90, 7904～7906, 8001, 8003～8006, 8101～8103 8104.11～8104.19, 8104.30～8104.90, 8105～8113
61301	銅及び同合金	7402～7403, 7405～7412
6130101	(黄銅)	7403.21, 7407.21, 7408.21, 7409.21～7409.29, 7411.21
6130103	(電気用裸銅線)	7408.19-1
6130105	(銅・同合金の板・帯(除黄銅))	7409.11～7409.19, 7409.31～7409.90
6130107	(銅・同合金の管類(除黄銅))	7411.10, 7411.22～7411.29
61303	アルミニウム及び同合金	7601, 7603～7609
6130301	(アルミニウム等の塊)	7601
6130303	(アルミニウム等の板及び帯)	7606
61305	亜鉛及び同合金	7901, 7903.90, 7904～7906
6130501	(亜鉛及び同合金の塊)	7901
61307	チタン及び同合金	8108
61309	白金属の金属	7110～7111
615	金属製品	7308～7326, 7413～7419, 7508, 7610～7616, 7806, 7907, 8007, 82, 8301～8303 8306～8311
61501	構造物及び同建設材	7308, 7610, 7907
6150101	(鉄鋼製構造物及び同建設材)	7308
61503	貯蔵用及び輸送用の金属製容器	7309～7311, 7611～7613
6150301	(貯蔵タンク)	7309, 7611
61503011	(鉄鋼製貯蔵タンク)	7309
61507	より線・網及び網類	7312～7314, 7413～7414, 7614
6150701	(鉄鋼製より線及び網)	7312
6150703	(鉄鋼製網)	7314.12～7314.49
61509	くぎ・ねじ・ボルト及びナット類	7317～7318, 7415
6150901	(くぎ及び画びょう類)	7317, 7415.10
61509011	(鉄鋼製線くぎ)	7317.00-1
6150903	(鉄鋼製ボルト及びナット類)	7318.15～7318.16, 7318.21～7318.22

品目分類基準表

(輸出)

コード	品 目	統計品目番号(HS)
6150905	(鉄鋼製ねじ)	7318.11 ~ 7318.14
61511	手道具類及び機械用工具	8201 ~ 8210
6151101	(レンチ及びスパナ)	8204
61513	刃物	8211 ~ 8215
6151301	(食卓用ナイフ及びフォーク類)	8211.10 ~ 8211.91, 8215
61515	卑金属製の家庭用品	7321, 7323, 7417.00 ~ 7418.19, 7615.11 ~ 7615.19, 8306.21 ~ 8306.30
6151501	(ストーブ及びレンジ類)	7321, 7417
61517	錠・かぎ及び取付具	8301 ~ 8302
61519	鉄鋼製くさり及び同部分品	7315
61521	手針・ピン及び留金類	7319, 8308.10, 8308.90-1
7	機械類及び輸送用機器	84, 8501 ~ 8512, 8514 ~ 8522, 8525 ~ 8543, 8544.11 ~ 8544.60, 8545 ~ 8548, 86 8701 ~ 8709, 8711 ~ 8714, 8716, 8801 ~ 8803, 89, 9014.20 ~ 9014.90, 9017.30-1, 9017.80-1, 9017.90-1, 9018.11 ~ 9018.20, 9018.50-1, 9018.90-1 ~ -2, 9022, 9026.10-1, 9026.20-1, 9026.80-1, 9027.80-1 9027.90-1, 9028.30, 9029.20-1, 9030, 9031.80-1, 9031.90-1 9032.10-1, 9032.89-1, 9032.90
701	一般機械	8401 ~ 8413, 8414.10 ~ 8414.40, 8414.59 ~ 8414.90, 8415 ~ 8417, 8418.30 ~ 8418.91 8418.99-9, 8419 ~ 8421, 8422.19 ~ 8422.90, 8423 ~ 8449, 8450.20 ~ 8450.90, 8451.10 8451.29 ~ 8451.90, 8452 ~ 8466, 8467.11 ~ 8467.19, 8467.81 ~ 8467.99, 8468 ~ 8485, 8608 8701.10, 8701.30 ~ 8701.90-1
70101	原動機	8401 ~ 8402, 8404, 8406 ~ 8412
7010101	(蒸気発生ボイラー等)	8402, 8404
7010103	(内燃機関)	8407 ~ 8409, 8411.11 ~ 8411.22, 8411.91, 8412.10
70101031	(車両用)	8407.31 ~ 8407.34, 8408.20, 8409.91-1, 8409.99-1
70101032	(その他)	8407.10 ~ 8407.29, 8407.90, 8408.10, 8408.90, 8409.10, 8409.91-2 ~ -9, 8409.99-2 ~ -9 8411.11 ~ 8411.22, 8411.91, 8412.10
7010105	(ウォータータービン等)	8410, 8412.21 ~ 8412.29
70103	農業用機械	8432 ~ 8436, 8701.10, 8701.30, 8701.90-1
7010301	(トラクター(除道路走行用))	8701.10, 8701.30, 8701.90-1
70105	事務用機器	8469 ~ 8473
7010501	(タイプライター)	8469.12 ~ 8469.30
7010503	(電卓類)	8470.10 ~ 8470.30, 8470.90
7010505	(電算機類(含周辺機器))	8471
70105056	(印刷装置)	8471.60-1
70105057	(記憶装置)	8471.70
7010507	(電算機類の部分品)	8473.30
70107	金属加工機械	8454 ~ 8463, 8466.93 ~ 8466.94, 8468
7010701	(工作機械)	8456 ~ 8461
70107011	(旋盤)	8458
70107012	(研削盤)	8460.11 ~ 8460.39, 8460.90-9
7010703	(金属圧延機)	8455
70109	繊維機械	8444 ~ 8449, 8450.20 ~ 8450.90, 8451.10, 8451.29 ~ 8451.90
7010901	(紡糸機)	8444.00-1
7010903	(カード及びコーマー)	8445.11 ~ 8445.12
7010905	(紡績準備機)	8445.13
7010907	(紡績機)	8445.20
7010911	(ねん糸機及びかせ機)	8444.00-9, 8445.30 ~ 8445.40
7010913	(織機)	8446
7010915	(準備用及び標白用機械類)	8450.20, 8451.10, 8451.29 ~ 8451.30, 8451.40-9
70111	ミシン	8452
7011101	(ジグザグミシン)	8452.10-1
7011103	(工業用ミシン)	8452.21 ~ 8452.29

品目分類基準表

(輸出)

コード	品 目	統計品目番号(HS)
7011105	(ミシンの部分品)	8452.30 ~ 8452.90
70113	パルプ製造・製紙及び紙加工機械	8439 , 8441
70115	印刷機械及び製本機械	8440 , 8442 ~ 8443
70117	食料品加工機械(除家庭用)	8421.11 , 8437 ~ 8438
70119	建設用・鉱山用機械	8429 ~ 8430 , 8431.42 ~ 8431.43 , 8474 , 8479.10
7011901	(エキスカベーター)	8429.51 , 8429.52-1 , 8429.59-1
7011903	(ブルドーザー)	8429.11 ~ 8429.19
70123	加熱用・冷却用機器	8403 , 8405 , 8415 ~ 8417 , 8418.30 ~ 8418.91 , 8418.99-9 , 8419
7012301	(炉)	8417
7012303	(冷凍機)	8418.61-1 ~ -3 , 8418.69-1
7012305	(エアコン)	8415
70125	ポンプ及び遠心分離機	8413 , 8414.10 ~ 8414.40 , 8414.59 ~ 8414.90 , 8421.12 ~ 8421.99
7012501	(液体ポンプ)	8413.11 ~ 8413.81 , 8413.91
7012503	(気体圧縮機)	8414.30 ~ 8414.40 , 8414.80-2
70127	荷役機械	8425 ~ 8428 , 8431.10 ~ 8431.41 , 8431.49
7012701	(クレーン)	8426.11 , 8426.19 ~ 8426.30 , 8426.49
7012703	(リフト・エレベーター類)	8425 , 8427 ~ 8428
70129	ベアリング及び同部分品	8482
7012901	(ボールベアリング)	8482.10 , 8482.80
7012903	(ローラーベアリング等)	8482.20 ~ 8482.50
703	電気機器	8414.51 , 8418.10 ~ 8418.29 , 8418.99-1 , 8422.11 , 8450.11 ~ 8450.19 , 8451.21 8467.21 ~ 8467.29 , 8501 ~ 8512 , 8514 ~ 8522 , 8525 ~ 8543 , 8544.11 ~ 8544.60 , 8545 ~ 8548 9014.20 ~ 9014.90 , 9017.30-1 9017.80-1 , 9017.90-1 , 9018.11 ~ 9018.20 , 9018.50-1 , 9018.90-1 ~ -2 , 9022 9026.10-1 , 9026.20-1 , 9026.80-1 9027.80-1 , 9027.90-1 , 9028.30 , 9029.20-1 , 9030 9031.80-1 , 9031.90-1 , 9032.10-1 , 9032.89-1 , 9032.90
70301	重電機器	8501 ~ 8504
7030101	(発電機)	8501.31-2 , 8501.61 ~ 8501.64 , 8502.11 ~ 8502.39
7030103	(電動機)	8501.10 ~ 8501.20 , 8501.31-1 , 8501.40 ~ 8501.53
7030105	(中間周波及び高周波変成器)	8504.31-1
7030107	(トランスフォーマー)	8504.23 , 8504.31-9 , 8504.32 , 8504.34
70303	電気回路等の機器	8533 ~ 8538
7030301	(配電盤及び制御盤)	8537
7030303	(電気回路の開閉用、保護用機器)	8535 ~ 8536
70305	絶縁電線及び絶縁ケーブル	8544.11 ~ 8544.60
7030501	(電力ケーブル)	8544.51-1 , 8544.59-1 , 8544.60-1
7030503	(通信ケーブル)	8544.41-1 , 8544.49-1 , 8544.51-2 , 8544.59-2
70307	がい子	8546
70309	映像機器	8521 , 8525.30 ~ 8525.40 , 8528
7030901	(テレビ受像機)	8528
70309011	(カラーテレビ)	8528.12 , 8528.21
7030903	(映像記録・再生機器)	8521 , 8525.40
7030905	(テレビカメラ)	8525.30
70311	音響機器	8518.10 ~ 8518.50 , 8519 ~ 8520 , 8527.12 ~ 8527.39
7031101	(ラジオ受信機)	8527.12 ~ 8527.39
7031103	(テープレコーダー類)	8519.40 ~ 8519.93 , 8519.99-9 , 8520
7031105	(ディスクプレーヤー類)	8519.10 ~ 8519.39 , 8519.99-1
7031107	(アンプ・スピーカー・マイク)	8518.10 ~ 8518.50
70313	音響・映像機器の部分品	8518.90 , 8522 , 8529.10-1 , 8529.90
70315	通信機	8517 , 8525.10 ~ 8525.20 , 8526 , 8527.90 , 8529.10-9

品目分類基準表

(輸出)

コード	品 目	統計品目番号(HS)
7031501	(ファクシミリ)	8517.21
70317	家庭用電気機器	8414.51 , 8418.10 ~ 8418.29 , 8418.99-1 , 8422.11 , 8450.11 ~ 8450.19 , 8451.21
		8509 ~ 8510 , 8516
7031701	(電気冷蔵庫)	8418.21 ~ 8418.29 , 8418.99-1
7031703	(扇風機)	8414.51
7031705	(ヘヤードライヤー)	8516.31
7031707	(電子レンジ)	8516.50
70319	電池	8506 ~ 8507
70321	電球類	8539
70323	半導体等電子部品	8540 ~ 8542
7032301	(熱電子管)	8540.11 ~ 8540.81 , 8540.89-9
7032303	(個別半導体)	8541.10 ~ 8541.60
7032305	(IC)	8542.10 ~ 8542.60
70323051	(モス型記憶素子)	8542.21-11 , -2
70323052	(モス型マイクロコンピュータ)	8542.21-12 , -31 ~ -33
70325	自動車用等の電気機器	8511 ~ 8512
70327	電気計測機器	9014.20 ~ 9014.90 , 9017.30-1 , 9017.80-1 , 9017.90-1 , 9026.10-1 , 9026.20-1 , 9026.80-1 , 9027.80-1 , 9027.90-1 , 9028.30 , 9029.20-1 , 9030 , 9031.80-1 , 9031.90-1 , 9032.10-1 , 9032.89-1 , 9032.90
7032701	(測定用等の電気機器)	9014.80-1 , 9026.10-11 , 9026.20-11 , 9027.80-1 9030.89-91 , 9032.10-1 , 9032.89-1
70329	コンデンサー	8532.10 ~ 8532.30
70331	電気用炭素及び黒鉛製品	8545
7033101	(人造黒鉛電極)	8545.11
705	輸送用機器	8601 ~ 8607 , 8609 , 8701.20 , 8701.90-9 , 8702 ~ 8709 , 8711 ~ 8714
		8716 , 8801 ~ 8803 , 89
70501	鉄道用車両	8601 ~ 8607 , 8609
7050101	(鉄道用車両の部分品)	8607
7050103	(コンテナ)	8609
70503	自動車	8701.20 , 8701.90-9 , 8702 ~ 8706
7050301	(乗用車)	8703.21 ~ 8703.90
70503011	(中古自用车)	8703.21-915 , -925 , 8703.22-91 , 8703.23-915 , -925 , 8703.24-91 , 8703.31-1 , 8703.32-915 , -925 , 8703.33-91 , 8703.90-1
7050303	(バス・トラック)	8702 , 8703.10 , 8704 ~ 8705
70503031	(貨物自動車)	8704
7050305	(バス・トラックのシャシ)	8706
70503051	(貨物自動車のもの)	8706.00-2
70505	自動車の部分品	8707 ~ 8708
70507	二輪自動車類	8711 , 8714.11 ~ 8714.19
7050701	(二輪自動車・原動機付自転車)	8711
70509	自転車及び同部分品	8712 , 8714.91 ~ 8714.99
7050901	(自転車)	8712
70511	航空機類	8801 ~ 8803
7051101	(航空機)	8801.10 , 8802
70513	船舶類	89
7051301	(船舶)	8901 ~ 8902
70513015	(タンカー)	8901.20
70513016	(貨物船)	8901.30 ~ 8901.90

品目分類基準表

(輸出)

コード	品 目	統計品目番号(HS)
8	雑製品	3215.90 , 3406 , 37 , 3922 ~ 3926 , 4015 , 4202 ~ 4203 , 4206 , 4303 ~ 4304 , 46 49 , 61 ~ 62 , 64 , 6503 ~ 6507 , 66 ~ 67 , 7113 ~ 7117 , 8304 ~ 8305 , 8513 , 8523 ~ 8524 , 8544.70 , 8715 , 8804 ~ 8805 , 9001 ~ 9013 , 9014.10 , 9015 ~ 9016 , 9017.10 ~ 9017.20 , 9017.30-9 , 9017.80-9 , 9017.90-9 , 9018.31 ~ 9018.49 , 9018.50-9 , 9018.90-3 ~ -9 , 9019 ~ 9021 , 9023 ~ 9025 , 9026.10-9 , 9026.20-9 , 9026.80-9 , 9026.90 , 9027.10 ~ 9027.50 , 9027.80-9 , 9027.90-9 , 9028.10 ~ 9028.20 , 9028.90 , 9029.10 , 9029.20-9 , 9029.90 , 9031.10 ~ 9031.49 , 9031.80-9 , 9031.90-9 , 9032.10-9 , 9032.20 ~ 9032.81 , 9032.89-9 , 9033 , 91 ~ 92 , 9303 ~ 9305 , 94 ~ 97 ,
801	照明器具	8513 , 9405.10 ~ 9405.20 , 9405.40 ~ 9405.99
803	家具	9401 ~ 9404
80301	家具(除医療用)	9401 , 9403 ~ 9404
805	バック類	4202 , 9605
807	衣類及び同付属品	4015 , 4203 , 4303 ~ 4304 , 61 ~ 62 , 6503 ~ 6507
80701	外衣類	6201 ~ 6204 , 6206 , 6209 ~ 6211
8070101	(男子用洋服)	6203
8070103	(ブラウス)	6206
8070105	(女子用及び乳幼児用洋服)	6202.11 ~ 6202.19 , 6204 , 6209
80703	下着類	6207 ~ 6208
80705	ハンカチ	6213
80707	ショール及びマフラー類	6214
80709	メリヤス編み及びクロセ編み衣類	61
8070901	(手袋)	6111.20-1 , 6116
8070903	(くつ下類)	6111.10-29 , 6111.20-29 , 6111.30-29 , 6115.20 ~ 6115.99
8070905	(シャツ及び下着類)	6105 ~ 6109 , 6111.10-21 , 6111.20-21 , 6111.30-21 , 6115.11 ~ 6115.19
8070907	(セーター及びその他外衣類)	6101 ~ 6104 , 6110 , 6112
80711	帽子及び同部分品	6503 ~ 6507
809	はき物	64
811	精密機器類	8544.70 , 9001 ~ 9013 , 9014.10 , 9015 ~ 9016 , 9017.10 ~ 9017.20 , 9017.30-9 , 9017.80-9 , 9017.90-9 , 9018.31 ~ 9018.49 , 9018.50-9 , 9018.90-3 ~ -9 , 9019 ~ 9021 , 9023 ~ 9025 , 9026.10-9 , 9026.20-9 , 9026.80-9 , 9026.90 , 9027.10 ~ 9027.50 , 9027.80-9 , 9027.90-9 , 9028.10 ~ 9028.20 , 9028.90 , 9029.10 , 9029.20-9 , 9029.90 , 9031.10 ~ 9031.49 , 9031.80-9 , 9031.90-9 , 9032.10-9 , 9032.20 ~ 9032.81 , 9032.89-9 , 9033 , 9101 ~ 9112 , 9114
81101	科学光学機器	8544.70 , 9001 ~ 9013 , 9014.10 , 9015 ~ 9016 , 9017.10 ~ 9017.20 , 9017.30-9 , 9017.80-9 , 9017.90-9 , 9018.31 ~ 9018.49 , 9018.50-9 , 9018.90-3 ~ -9 , 9019 ~ 9021 , 9023 ~ 9025 , 9026.10-9 , 9026.20-9 , 9026.80-9 , 9026.90 , 9027.10 ~ 9027.50 , 9027.80-9 , 9027.90-9 , 9028.10 ~ 9028.20 , 9028.90 , 9029.10 , 9029.20-9 , 9029.90 , 9031.10 ~ 9031.49 , 9031.80-9 , 9031.90-9 , 9032.10-9 , 9032.20 ~ 9032.81 , 9032.89-9 , 9033
8110101	(複写機)	9009.11 ~ 9009.30
81101011	(静電式複写機)	9009.11 ~ 9009.12
8110103	(写真機用レンズ)	9002.11
8110105	(めがねのわく及び柄)	9003
8110107	(隻眼鏡及び双眼鏡)	9005.10 , 9005.80-1
8110109	(電子顕微鏡)	9012.10
8110111	(顕微鏡及び同部分品)	9011
81101111	(顕微鏡)	9011.10 ~ 9011.80
8110113	(写真機及び同部分品)	9006.10 ~ 9006.59 , 9006.91

品目分類基準表

(輸出)

コード	品 目	統計品目番号(HS)
8110113	(写真機及び同部分品)	9006.10～9006.59, 9006.91
81101131	(写真機)	9006.10～9006.59
8110117	(計測機器類)	9014.10, 9015～9016, 9017.10～9017.20, 9017.30-9, 9017.80-9, 9017.90-9, 9023～9025, 9026.10-9, 9026.20-9, 9026.80-9, 9026.90, 9027.10～9027.50, 9027.80-9, 9027.90-9, 9028.10～9028.20, 9028.90, 9029.10 9029.20-9, 9029.90, 9031.10～9031.49, 9031.80-9, 9031.90-9, 9032.10-9 9032.20～9032.81, 9032.89-9, 9033
81101171	(製図機器及び計算用具類)	9017.10～9017.20, 9017.80-92
81103	時計及び部分品	9101～9112, 9114
8110301	(腕時計)	9101.11～9101.29, 9102.11～9102.29
8110303	(時計部分品)	9108～9112, 9114
813	その他の雑製品	3215.90, 3406, 37, 3922～3926, 4206, 46, 49, 66～67, 7113～7117, 8304～8305 8523～8524, 8715, 8804～8805, 9113, 92, 9303～9305, 9405.30, 9406, 95 9601～9604, 9606～9618, 97
81301	写真用・映画用材料	37
8130101	(ロール状フィルム(未露光))	3702
81303	記録媒体(含記録済)	8523～8524
81305	楽器	92
81307	書籍・新聞・雑誌	4901～4904, 4905.91～4905.99
81309	クリスマス用品類	9405.30, 9505
81311	プラスチック製品	3922～3926
8131101	(プラスチック製衛生用品)	3922
8131103	(プラスチック製キャップ)	3923
81313	人形	9502
81315	がん具	9503
81317	運動用具	9506～9507
8131701	(釣具)	9507
81317011	(釣りざお)	9507.10
81319	事務用品	3215.90, 8304～8305, 9608～9612
8131901	(万年筆及び鉛筆類)	9608～9609
81319011	(マーキングペン)	9608.20
81321	貴石等の製品類	7113～7116, 7117.19～7117.90, 9113
8132101	(身辺用模造細貨類)	7117.19～7117.90, 9113.20～9113.90
81323	喫煙用具	9613～9614
8132301	(ライター及び同部分品)	9613
81325	かさ及びつえ類	66
81327	ボタン及びスライドファスナー類	7117.11, 9606～9607
8132701	(ボタン及びスナップ)	7117.11, 9606
8132703	(スライドファスナー)	9607
81329	くし・かんざし及び化粧用具	9615
9	特殊取扱品	00, 7108～7109, 7112.91, 7118, 8710, 9301～9302, 9306.90, 9307
901	再輸出品	00
903	金(マネタリーゴールドを除く)	7108～7109

品目分類基準表

(輸入)

コード	品 目	統計品目番号 (HS)
0	食料品及び動物	01, 0201 ~ 0208, 0210, 03 ~ 04, 07 ~ 09, 10, 1101 ~ 1107, 1210, 1212.10-0 ~ 1212.20-1 1212.30 ~ 1212.99, 1213 ~ 1214, 1501, 1517, 16 ~ 19, 20 ~ 21, 2209, 23
001	生きた動物	01
00101	鶏	0105.11, 0105.92 ~ 0105.93
00103	馬	0101.10-1, 0101.90-1
003	肉類及び同調製品	0201 ~ 0208, 0210, 1601 ~ 1602, 1603.00-01
00301	牛肉(生鮮・冷凍)	0201 ~ 0202
00303	羊・やぎ肉(生鮮・冷凍)	0204
00305	豚・いのししの肉(生鮮・冷凍)	0203
0030501	(豚肉)	0203.11-02 ~ -04, 0203.12-02, 0203.19-02, 0203.21-02 ~ -04, 0203.22-02, 0203.29-02
00307	鶏肉(生鮮・冷凍)	0207.11 ~ 0207.13, 0207.14-2
00309	馬肉(生鮮・冷凍)	0205
005	酪農品及び鳥卵	0401 ~ 0408
00501	ミルク及びクリーム	0401 ~ 0404
0050101	(粉乳)	0402.10-21, -221, -222, 0402.21-21, 0402.29-2
00503	バター	0405
00505	チーズ及びカード	0406
007	魚介類及び同調製品	03, 1604 ~ 1605
00701	魚介類(生鮮・冷凍)	03
0070101	(まぐろ(生鮮・冷凍))	0302.31 ~ 0302.32, 0302.34 ~ 0302.39, 0303.41 ~ 0303.42, 0303.44 ~ 0303.49, 0304.10-191, -192 -291, -292, 0304.20-091, -092, -094, 0304.90-091, -096
0070103	(さけ及びます(生鮮・冷凍))	0302.11 ~ 0302.19, 0303.11 ~ 0303.29
0070105	(さわら(生鮮・冷凍))	0302.69-092, 0303.79-092
0070107	(にしんの卵)	0302.70-01, 0303.80-01, 0305.20-01, -04
00701071	(かずのこ)	0305.20-01
0070109	(うなぎの稚魚)	0301.92-1
0070111	(うなぎ)	0301.92-2, 0302.66, 0303.76
0070113	(甲殻類及び軟体動物)	0306 ~ 0307
00701131	(えび(生鮮・冷凍))	0306.11 ~ 0306.13, 0306.19-01, 0306.21-1, 0306.22-1, 0306.23-1, 0306.29-11
00701132	(えび(調製品))	0306.21-2, 0306.22-2, 0306.23-2, 0306.29-21
00701133	(かに)	0306.14, 0306.24
00701134	(いか)	0307.41 ~ 0307.49, 0307.91-3, 0307.99-12, -22
00701135	(たこ)	0307.51 ~ 0307.59
00701136	(うに)	0307.91-11, -43, 0307.99-131, -231
00703	魚介類の調製品	1604 ~ 1605
009	穀物及び同調製品	10, 1101 ~ 1104, 1107, 1901.20, 1901.90-14 ~ -17, -23 ~ -26, -5, 1902, 1904 1905.10 ~ 1905.40, 1905.90-1 ~ -2, -311, -312, -313, -319, -321, -322, -329
00901	小麦及びメスリン	1001
00903	米	1006
00905	大麦及びはだか麦	1003
00907	とうもろこし	1005
0090701	(とうもろこし(飼料用))	1005.90-01
00909	あわ・きび及びびえ	1008.20
00911	こうりゃん(飼料用)	1007.00-091
00915	麦芽	1107
011	果実及び野菜	07 ~ 08, 1105 ~ 1106, 1210, 1212.10-0 ~ 1212.20-1, 1212.30 ~ 1212.99, 1903, 1905.90-314, -323, 20
01101	果実	08, 1106.30, 1212.30, 2001.90-11, -21 ~ -22, 2006 ~ 2007, 2008.11 ~ 2008.92, 2008.99-1, -21 -221, -222, -223, -224, -225, -226, -227, -231, -234 ~ -236, -25, 2009.11 ~ 2009.49 2009.61 ~ 2009.79, 2009.80-1, 2009.90-1
0110101	(かんきつ類(生鮮・乾燥))	0805

品目分類基準表

(輸入)

コード	品 目	統計品目番号 (HS)
01101011	(レモン及びライム)	0805.50
01101012	(オレンジ)	0805.10
01101013	(グレープフルーツ)	0805.40
0110103	(バナナ(生鮮))	0803.00-1
0110105	(くり)	0802.40
0110107	(干ぶどう)	0806.20
0110109	(パイナップル缶詰)	2008.20-11, -191, -21
01103	野菜	07, 1105, 1106.10 ~ 1106.20, 1210, 1212.10-0 ~ 1212.20-1, 1212.91 ~ 1212.99, 1903, 1905.90-314 -323, 2001.10, 2001.90-12 ~ -14, -23 ~ -29, 2002 ~ 2005, 2008.99-228, -232, 2009.50 2009.80-2, 2009.90-2
0110301	(生鮮・冷蔵野菜)	0701 ~ 0709
0110303	(冷凍野菜)	0710, 2004.10-1
0110305	(豆類(乾燥))	0713.10-2, 0713.20-02, 0713.31 ~ 0713.32, 0713.33-2, 0713.39-2, 0713.40-02, 0713.50-2 0713.90-2
013	糖類及び同調製品・はちみつ	0409, 17, 2106.90-22 ~ -23
01301	砂糖	1701, 1702.90-1, -21
0130101	(黒糖)	1701.11-11
0130103	(粗糖)	1701.11-19, -2, 1701.12
01303	糖みつ	1703
01305	乳糖	1702.11 ~ 1702.19
015	コーヒー・茶・ココア・香辛料類	0901.11 ~ 0901.22, 0901.90-2, 0902 ~ 0910, 1801, 1803 ~ 1806, 2101
01501	コーヒー	0901.11 ~ 0901.22, 0901.90-2, 2101.11, 2101.12-1
0150101	(コーヒー生豆)	0901.11 ~ 0901.12
0150103	(インスタントコーヒー)	2101.12-121
01503	ココア	1801, 1803 ~ 1805
0150301	(カカオ豆)	1801
0150303	(カカオ脂)	1804
01505	お茶	0902
0150501	(紅茶)	0902.30-01, 0902.40-21
0150503	(緑茶)	0902.10, 0902.20-2
0150505	(その他のお茶)	0902.30-09, 0902.40-22
017	飼料	0901.90-1, 1213 ~ 1214, 1802, 2102.20-2, 23
01701	ふすま	2302.30
01703	植物性油かす	2304 ~ 2306
01705	魚の粉及びミール	2301.20-01
019	その他の調製食料品	0410, 1501, 1517, 1603.00-09, 1901.10, 1901.90-13, -21 ~ -22, 2102.10-0 ~ 2102.20-1 2102.30, 2103 ~ 2105, 2106.10, 2106.90-1, -21, -24 ~ -29, -3 ~ -5, 2209
1	飲料及びたばこ	2201 ~ 2206, 2208, 24
101	飲料	2201 ~ 2206, 2208
10101	アルコール飲料	2203.00 ~ 2204.29, 2204.30-2, 2205.10, 2205.90-2, 2206.00-2, 2208.20 ~ 2208.70 2208.90-1, -22, -24
1010101	(蒸りゅう酒)	2208.20 ~ 2208.70, 2208.90-1, -22, -24
10101011	(ウイスキー)	2208.30
10101012	(ブランデー)	2208.20, 2208.90-11
1010103	(ぶどう酒)	2204.10 ~ 2204.29, 2204.30-2, 2205.10, 2205.90-2
1010105	(ビール)	2203
103	たばこ	24
10301	葉たばこ	2401
10303	製造たばこ	2402 ~ 2403
1030301	(紙巻たばこ)	2402.20

品目分類基準表

(輸入)

コード	品 目	統計品目番号 (HS)
2	食料に適さない原材料	05～06, 1201～1209, 1211, 1212.20-2, 13～14, 2501～2518, 2519.10, 2519.90-01, 2520.10, 2521, 2524～2530, 26, 2714, 4001～4005, 4101.20-111, -112, 4101.50-111, -112, 4101.90-110, 4102.10-00～4102.21-01, 4102.29-01, 4103.10-01, 4103.20-011, -021, -031, -041, -091, 4103.30-1, 4103.90-011, -021, -091, 4115.20, 4301, 4401.10, 4401.30, 4402～4407, 4408.10-0, -2, 4408.31-2, 4408.39-19, -2, -59, -9, 4408.90-19, -6, 4409, 4501～4502, 47, 5001～5003, 5101～5105, 5201～5203, 5301～5305, 5501～5507, 6309～6310, 7019.12, 7019.19-09, 7102.10～7102.29, 7105, 7112.30-02～-09, 7112.92～7112.99, 7204.10～7204.49, 7401, 7404, 7501, 7503, 7602, 7802, 7902.00～7903.10, 8002, 8104.20, 4101.20-111, -112, 4101.50-111, -112, 4101.90-110, 4102.10-00～4102.21-01, 4102.29-01, 4103.10-01, 4103.20-011, -021, -031, -041, -091, 4103.30-1, 4103.90-011, -021, -091, 4115.20, 4301
201	原皮及び毛皮 (未仕上)	4101.20-111, -112, 4101.50-111, -112, 4101.90-110, 4102.10-00～4102.21-01, 4102.29-01, 4103.10-01, 4103.20-011, -021, -031, -041, -091, 4103.30-1, 4103.90-011, -021, -091, 4115.20, 4301
20101	原皮	4101.20-111, -112, 4101.50-111, -112, 4101.90-110, 4102.10-00～4102.21-01, 4102.29-01, 4103.10-01, 4103.20-011, -021, -031, -041, -091, 4103.30-1, 4103.90-011, -021, -091, 4115.20
2010101	(牛皮)	4101.50-112
2010103	(子牛皮)	4101.20-112
2010105	(わに・とかげ・へび・しか皮)	4103.20-011, -021, -031, 4103.90-011
20103	毛皮	4301
203	採油用の種・ナット及び核	1201～1208
20301	落花生	1202
20303	コブラ	1203
20307	大豆	1201
20309	その他の採油用種子	1204～1206, 1207.20～1207.99, 1208
2030901	(亜麻種)	1204
2030903	(綿実)	1207.20
2030907	(菜種)	1205
2030909	(ごま)	1207.40
2030911	(サフラワーの種)	1207.60
205	生ゴム	4001～4004
20501	天然ゴム	4001.21～4001.29
20503	天然ゴムラテックス	4001.10, 4002.80
20505	合成ゴム	4002.11～4002.70, 4002.91～4002.99
2050501	(合成ゴムラテックス)	4002.11, 4002.41, 4002.51, 4002.91
2050505	(その他の合成ゴム)	4002.19～4002.39, 4002.49, 4002.59～4002.70, 4002.99
20505051	(クロロブレンラバー)	4002.49
20505052	(ブチルラバー)	4002.31
20505053	(ニトリルブタジエンラバー)	4002.59
207	木材及びコルク	4401.10, 4401.30, 4402～4407, 4408.10-0, -2, 4408.31-2, 4408.39-19, -2, -59, -9, 4408.90-19, -6, 4409, 4501～4502
20701	木材	4403～4404, 4406～4407, 4408.10-0, -2, 4408.31-2, 4408.39-19, -2, -59, -9, 4408.90-19, -6, 4409
2070101	(針葉樹の丸太)	4403.10-1, 4403.20
20701011	(シトカスプレース)	4403.20-2
20701012	(もみ及びとうひ)	4403.20-3
20701013	(ひのき)	4403.20-5
20701014	(ヘムロック)	4403.20-6
20701015	(ドグラスファー)	4403.20-8
2070103	(その他の丸太)	4403.10-2, 4403.49-211, -29, -3, 4403.91～4403.92, 4403.99-11, -2, -39
2070105	(製材)	4406～4407, 4408.10-0, -2, 4408.31-2, 4408.39-19, -2, -59, -9, 4408.90-19, -6, 4409
20701051	(シトカスプレース)	4407.10-34

品目分類基準表

(輸入)

コード	品 目	統計品目番号 (HS)
20701052	《ひのき》	4407.10-36
20701053	《ヘムロック》	4407.10-37
20701054	《ドグラスファー》	4407.10-38
2070107	(ラワン)	4403.49-1
209	パルプ及び古紙	47
20901	パルプ	4701～4706
2090101	(溶解用パルプ)	4702
2090103	(製紙用パルプ)	4701, 4703～4705, 4706.20～4706.93
211	織物用繊維及びくず	0503, 1404.20, 5001～5003, 5101～5105, 5201～5203, 5301～5305, 5501～5507, 6309～6310, 7019.12, 7019.19-09
21101	絹	5001～5003
2110101	(生糸)	5002
21103	羊毛	5101, 5105.10～5105.29
2110301	(原羊毛)	5101.11～5101.19
2110303	(洗上羊毛)	5101.21～5101.30
21105	織獣毛	5102.11～5102.19
21107	獣毛(カード、コームしたもの)	5105.31～5105.40
21109	綿花	1404.20, 5201～5203
2110901	(実綿)	5201
2110903	(コットンリンター)	1404.20
2110905	(くず綿)	5202
21111	麻類(含むくず)	5301～5304, 5305.21～5305.90
2111103	(亜麻)	5301
2111109	(マニラ麻)	5305.21～5305.29
21113	ココヤシ(コイヤ)	5305.11～5305.19
213	粗鉱物	2501～2518, 2519.10, 2519.90-01, 2520.10, 2521, 2524～2530, 2618～2619, 2621, 2714, 7102.10～7102.29, 7105,
21301	りん鉱石	2510
21303	粗鉱物(除りん鉱石)	2501～2509, 2511～2518, 2519.10, 2519.90-01, 2520.10, 2521, 2524～2530 2618～2619, 2621, 2714, 7102.10～7102.29, 7105
2130301	(石及び砂)	2505, 2514～2517, 2520.10, 2521
21303011	《大理石》	2515.11～2515.12
21303013	《けい砂》	2505.10
2130303	(工業用ダイヤモンド)	7102.10～7102.29, 7105.10
2130305	(天然黒鉛及びカオリン等)	2504, 2507～2508, 2518, 2519.10
2130307	(塩)	2501
2130309	(石綿)	2524
2130311	(雲母)	2525
2130313	(ほたる石)	2529.21～2529.22
215	金属鉱及びくず	2601～2617, 2620, 7112.30-02～-09, 7112.92～7112.99, 7204.10～7204.49, 7401, 7404, 7501, 7503, 7602, 7802, 7902.00～7903.10, 8002, 8104.20
21501	鉄鉱石	2601
21503	鉄鋼くず	7204.10～7204.49
21505	非鉄金属鉱	2602～2617, 7401, 7501
2150501	(銅鉱)	2603
2150503	(ニッケル鉱)	2604
2150507	(鉛鉱)	2607
2150509	(亜鉛鉱)	2608
2150511	(マンガン鉱)	2602

品目分類基準表

(輸入)

コード	品 目	統計品目番号 (HS)
2150513	(クロム鉱)	2610
2150517	(モリブデン鉱)	2613
2150519	(チタン鉱)	2614
2150521	(アンチモン鉱)	2617.10
2150523	(アルミニウム鉱)	2606
2150525	(すず鉱)	2609
21507	非鉄卑金属くず	2620 , 7404 , 7503 , 7602 , 7802 , 7902.00 ~ 7903.10 , 8002 , 8104.20
2150701	(灰・鉱さい及びその他のかす)	2620
2150703	(銅くず)	7404.00-01
2150705	(黄銅・青銅くず)	7404.00-091
2150707	(アルミニウム等のくず)	7602
217	その他の動植物性原材料	0501 ~ 0502 , 0504 ~ 0511 , 06 , 1209 , 1211 , 1212.20-2 , 13 , 1401 ~ 1403 , 1404.10 , 1404.90
21701	動物性原材料	0501 ~ 0502 , 0504 ~ 0511
2170101	(貝殻)	0508.00-25
2170103	(動物(除魚類)の腸)	0504.00-01
21703	植物性原材料	06 , 1209 , 1211 , 1212.20-2 , 13 , 1401 ~ 1403 , 1404.10 , 1404.90
2170301	(繁殖用の種・果実及び孢子)	1209
2170303	(てんぐさ)	1212.20-221
3	鉱物性燃料	2701 ~ 2705 , 2708 ~ 2713 , 2715 , 3403.11 ~ 3403.19
301	石炭・コークス及びべん炭	2701 ~ 2704
30101	石炭	2701.11 ~ 2701.19
3010101	(無煙炭)	2701.11
3010103	(原料炭)	2701.12-01 , -091 , -092 , 2701.19-01
30101031	(強粘結炭)	2701.12-011 , -091
30101032	(その他のコークス用炭)	2701.12-019 , -092 , 2701.19-01
3010105	(一般炭)	2701.12-099 , 2701.19-09
303	石油及び同製品	2708 ~ 2710 , 2712 ~ 2713 , 2715 , 3403.11 ~ 3403.19
30301	原油及び粗油	2709 , 2710.19-162 , -164 , -166 , -169 , -172 , -174 , -179
30303	石油製品	2708 , 2710.11 , 2710.19-14 ~ -15 , -161 , -163 , -165 , -167 , -171 , -173 , -175 , -18 ~ -19 , -2 , 2712 ~ 2713 , 2715 , 3403.11 ~ 3403.19
3030301	(揮発油)	2710.11-11 ~ -13 , -18
3030303	(灯油(含ジェット燃料油))	2710.11-14 , 2710.19-14
3030305	(軽油)	2710.11-15 , 2710.19-15
3030307	(重油)	2710.19-161 , -163 , -165 , -167 , -171 , -173 , -175
3030309	(潤滑油及びグリース)	2710.11-9 , 2710.19-18 ~ -19 , -2 , 3403.11 ~ 3403.19
3030311	(石油コークス)	2713.11 ~ 2713.12
305	天然ガス及び製造ガス	2705 , 2711
30501	石油ガス類	2711
3050101	(液化石油ガス)	2711.12 ~ 2711.13 , 2711.14-02 , 2711.19-01
3050103	(液化天然ガス)	2711.11
4	動植物性油脂	0209 , 1502 ~ 1516 , 1518 , 1521 ~ 1522 , 3823
401	動物性油脂	0209 , 1502 ~ 1506 , 1522.00-1
40101	牛脂	1502.00-01
403	植物性油脂	1507 ~ 1514 , 1515.11 ~ 1515.50 , 1515.90-1 ~ -2 , -4 ~ -5
40301	綿実油	1512.21 ~ 1512.29
40303	パーム油	1511
40305	桐油	1515.40
405	加工油脂及びろう	1515.90-3 , -6 , 1516 , 1518 , 1521 , 1522.00-2 , 3823
40501	ろう	1515.90-3 , -6 , 1521

品目分類基準表

(輸入)

コード	品 目	統計品目番号(HS)
5	化学製品	1108～1109, 1520, 2207, 2706～2707, 28～29, 30～31, 3201～3214, 3215.11～3215.19, 33, 3401～3402, 3403.91～3403.99, 3404～3405, 3407, 35～36, 3801～3815, 3817～3822, 3824～3825, 3901～3921, 9306.10～9306.29, 9306.30-01
501	元素及び化合物	1520, 2207, 28, 2901～2935, 2940, 2942
50101	有機化合物	1520, 2207, 2901～2935, 2940, 2942
5010101	(キシレン)	2902.41～2902.44
50103	無機化合物	2801～2843, 2847～2851
50105	放射性元素	2844.10～2844.20, 2844.40～2844.50
503	鉱物性タール及び粗製薬品	2706～2707
50301	ベンゼン(粗製のもの)	2707.10
50303	キシレン(粗製のもの)	2707.30
505	染料・なめし剤及び着色剤	3201～3214, 3215.11～3215.19
50501	有機合成染料及びレーキ顔料	3204～3205
5050101	(酸性染料)	3204.12
5050103	(分散性染料)	3204.11
5050105	(反応性染料)	3204.16
50503	植物性のなめしエクス	3201
5050301	(ワットルエクス)	3201.20
50505	塗料類	3207～3214
507	医薬品	2936～2939, 2941, 3001～3005, 3006.10～3006.60, 3006.80
50701	プロビタミン及びビタミン	2936
50703	抗生物質	2941
50705	ホルモン	2937
50707	抗生物質製剤	3003.10～3003.20, 3004.10～3004.20
509	精油・香料及び化粧品類	33, 3401～3402, 3405
50901	精油及びレジノイド	3301.11～3301.30
50903	人造香料類	3301.90, 3302
511	肥料	31
51101	カリ肥料	3104.20～3104.90
5110101	(塩化カリウム)	3104.20
5110103	(硫酸カリウム)	3104.30
513	火薬類	36, 9306.10～9306.29, 9306.30-01
515	プラスチック	3901～3921
51501	シリコーン	3910
51503	塩化ビニール樹脂	3904.10～3904.30, 3915.30, 3916.20, 3917.23, 3917.32-02, 3917.39-01, 3918.10, 3919.10-02, 3919.90-03, 3920.43～3920.49, 3921.12, 3921.90-03
51505	ポリエチレン	3901.10～3901.20, 3915.10, 3916.10, 3917.21, 3917.32-01, 3919.90-01, 3920.10, 3921.19-01, 3921.90-01
51507	ポリスチレン	3903.11～3903.19, 3914.00-01, 3920.30, 3921.11
51509	合成樹脂	3901.30～3901.90, 3902, 3903.20～3903.90, 3904.40～3904.90, 3905～3906, 3917.22, 3919.10-01, -09, 3919.90-05～-09, 3920.20, 3921.90-02
517	その他の化学製品	1108～1109, 3006.70, 3403.91～3403.99, 3404, 3407, 35, 3801～3815, 3817～3822, 3824, 3825.10～3825.20, 3825.41～3825.90
51701	消毒剤・殺虫剤及び殺菌剤類	3808
51703	でん粉	1108.11～1108.19
51705	カゼイン	3501.10
51707	ロジン	3806.10
51709	調製石油添加剤	3811
51711	触媒	3815.11～3815.19, 3815.90-1～-2, -31
6	原料別製品	2519.90-09, 2520.20, 2522～2523, 3816, 4006～4014, 4016～4017, 4101.20-113, -2, 4101.50-113,

品目分類基準表

(輸入)

コード	品 目	統計品目番号(HS)
		-2, 4101.90-113, -2, 4102.21-09, 4102.29-09, 4103.10-09, 4103.20-019, -029, -039, -049, -099, 4103.30-2, 4103.90-019, -029, -099, 4104~4114, 4115.10, 4201, 4204~4205, 4302, 4401.21~4401.22, 4408.10-1, 4408.31-1, 4408.39-11~-12, -4, -51~-52, 4408.90-11~-12, -5, 4410~4421, 4503~4504, 48, 5004~5007, 5106~5113, 5204~5212, 5306~5311, 54, 5508~5516, 56~59, 60, 6301~6308, 6501~6502, 68~69, 7001~7018, 7019.11, 7019.19-02, 7019.31~7019.90, 7020, 7101, 7102.31~7102.39, 7103~7104, 7106~7107, 7110~7111, 7201~7203, 7204.50, 7205~7229, 73, 7402~7403, 7405~7419, 7502, 7504~7508, 7601, 7603~7616, 7801, 7803~7806, 7901, 7903.90, 7904~7907, 8001, 8003~8007, 8101~8103, 8104.11~8104.19, 8104.30~8104.90, 8105~8113, 82, 8301~8303, 8306~8311
601	革及び同製品・毛皮	4101.20-113, -2, 4101.50-113, -2, 4101.90-113, -2, 4102.21-09, 4102.29-09, 4103.10-09, 4103.20-019, -029, -039, -049, -099, 4103.30-2, 4103.90-019, -029, -099, 4104~4114, 4115.10, 4201, 4204~4205, 4302
60101	羊革	4102.21-09, 4102.29-09, 4105, 4112
603	ゴム製品	4006~4014, 4016~4017, 5604
60301	ゴム加工材料	4006~4009, 5604
605	木製品及びコルク製品(除家具)	4401.21~4401.22, 4408.10-1, 4408.31-1, 4408.39-11~-12, -4, -51~-52, 4408.90-11~-12, -5, 4410~4421, 4503~4504
60501	合板・ウッドパネル	4408.10-1, 4408.31-1, 4408.39-11~-12, -4, -51~-52, 4408.90-11~-12, -5, 4412, 4420.90-01
6050101	(合板)	4408.10-1, 4408.31-1, 4408.39-11~-12, -4, -51~-52, 4408.90-11~-12, -5, 4412
60503	パルプウッド等	4401.21~4401.22, 4411
6050301	(ウッドチップ)	4401.21~4401.22
60505	建築用木工品及び木製建具	4418
607	紙類及び同製品	48
60701	紙及び板紙	4801~4812, 4814
609	織物用糸及び繊維製品	5004~5007, 5106~5113, 5204~5212, 5306~5311, 54, 5508~5516, 5601~5603, 5605~5609, 57~59, 60, 6301~6308, 6501~6502, 7019.40~7019.59
60901	織物用繊維糸	5004~5006, 5106~5110, 5204~5207, 5306~5308, 5401~5406, 5508~5511
6090101	(絹糸)	5004~5006, 5401.20-01, 5403.10-01, 5403.20-01, 5403.31-01, 5403.32-01, 5403.33-01, 5403.39-01, 5403.41-01, 5403.42-01, 5403.49-01, 5406.20-01
6090103	(綿糸)	5204~5207
6090105	(合成繊維の糸)	5401.10, 5402, 5404, 5406.10, 5508.10, 5509, 5511.10~5511.20
60901051	(絹10%以上のもの)	5401.10-01, 5402.10-01, 5402.20-01, 5402.31-01, 5402.32-01, 5402.33-01, 5402.39-01, 5402.41-01, 5402.42-01, 5402.43-01, 5402.49-01, 5402.51-01, 5402.52-01, 5402.59-01, 5402.61-01, 5402.62-01, 5402.69-01, 5406.10-01
60903	綿織物	5208~5212, 5801.21~5801.26, 5802.11~5802.19, 5803.10
6090301	(綿織物(絹10%以上のもの))	5208~5212, 5801.21-1, 5801.22-02, 5801.23-02, 5801.24-02, 5801.25-02, 5801.26-1, -22, 5802.11~5802.19, 5803.10
60905	毛織物	5111~5113, 5801.10
6090501	(毛織物(絹10%以上のもの))	5111.11, 5111.19-02, 5111.20-02, 5111.30-02, 5111.90-02, 5112.11, 5112.19-02, 5112.20-02, 5112.30-02, 5112.90-02, 5801.10
60907	絹織物	5007, 5407.10-01, 5407.20-01, 5407.30-01, 5407.41-01, 5407.42-01, 5407.43-01, 5407.44-01, 5407.51-01, 5407.52-01, 5407.53-01, 5407.54-01, 5407.61-01, 5407.69-01, 5407.71-01, 5407.72-01, 5407.73-01, 5407.74-01, 5407.81-01, 5407.82-01, 5407.83-01, 5407.84-01, 5407.91-01, 5407.92-01, 5407.93-01, 5407.94-01, 5408.10-01, 5408.21-01, 5408.22-01, 5408.23-01, 5408.24-01, 5408.31-01, 5408.32-01, 5408.33-01, 5408.34-01, 5512.11-01, 5512.19-01, 5512.21-01, 5512.29-01, 5512.91-01, 5512.99-01, 5513.11-011, 5513.12-011, 5513.13-011, 5513.19-011, 5513.21-011, 5513.22-011, 5513.23-011, 5513.29-011, 5513.31-011, 5513.32-011, 5513.33-011, 5513.39-011, 5513.41-011, 5513.42-011,

品目分類基準表

(輸入)

コード	品 目	統計品目番号 (HS)
60909	合成繊維織物	5513.43-011, 5513.49-011, 5514.11-011, 5514.12-011, 5514.13-011, 5514.19-011, 5514.21-011, 5514.22-011, 5514.23-011, 5514.29-011, 5514.31-011, 5514.32-011, 5514.33-011, 5514.39-011, 5514.41-011, 5514.42-011, 5514.43-011, 5514.49-011, 5515.11-011, 5515.12-011, 5515.13-011, 5515.19-011, 5515.21-011, 5515.22-011, 5515.29-011, 5515.91-011, 5515.92-011, 5515.99-011, 5516.11-011, 5516.12-011, 5516.13-011, 5516.14-011, 5516.21-011, 5516.22-011, 5516.23-011, 5516.24-011, 5516.31-011, 5516.32-011, 5516.33-011, 5516.34-011, 5516.41-011, 5516.42-011, 5516.43-011, 5516.44-011, 5516.91-011, 5516.92-011, 5516.93-011, 5516.94-011, 5801.90-02, 5802.20-021, 5803.90, 5811.00-021, -022 5407.10-08 ~ -09, 5407.20-091, -092, 5407.30-09, 5407.41-02, 5407.42-02 5407.43-02, 5407.44-02, 5407.51-02, 5407.52-02, 5407.53-02, 5407.54-02 5407.61-02, 5407.69-02, 5407.71-02, 5407.72-02, 5407.73-02, 5407.74-02 5407.81-09, 5407.82-09, 5407.83-09, 5407.84-09, 5407.91-09, 5407.92-09 5407.93-09, 5407.94-09, 5408.21-091, 5408.22-091, 5408.23-091, 5408.24-091 5408.31-091, 5408.32-091, 5408.33-091, 5408.34-091, 5512.11-02, 5512.19-02 5512.21-02, 5512.29-02, 5512.91-02, 5512.99-02, 5513.11-019, -09, 5513.12-019, -09, 5513.13-019, -09, 5513.19-019, -09, 5513.21-019, -09, 5513.22-019, -09, 5513.23-019, -09, 5513.29-019, -09, 5513.31-019, -09, 5513.32-019, -09, 5513.33-019, -09, 5513.39-019, -09, 5513.41-019, -09, 5513.42-019, -09, 5513.43-019, -09, 5513.49-019, -09, 5514.11-019, -09, 5514.12-019, -09, 5514.13-019, -09, 5514.19-019, -09, 5514.21-019, -09, 5514.22-019, -09, 5514.23-019, -09, 5514.29-019, -09, 5514.31-019, -09, 5514.32-019, -09, 5514.33-019, -09, 5514.39-019, -09, 5514.41-019, -09, 5514.42-019, -09, 5514.43-019, -09, 5514.49-019, -09, 5515.11-019, -09, 5515.12-019, -09, 5515.13-019, -09, 5515.19-019, -09, 5515.21-019, -09, 5515.22-019, -09, 5515.29-019, -09, 5515.91-019, -09, 5515.92-019, -09, 5515.99-019, -09, 5516.11-019, -091, 5516.12-019, -091, 5516.13-019, -091, 5516.14-019, 5516.21-019, -091, 5516.22-019, -091, 5516.23-019, -091, 5516.24-019, -091, 5516.31-019, -091, 5516.32-019, -091, 5516.33-019, -091, 5516.34-019, -091, 5516.41-019, -091, 5516.42-019, -091, 5516.43-019, -091, 5516.44-019, -091, 5516.91-019, -091, 5516.92-019, -091, 5516.93-019, 5516.94-019, -091, 5902.10-02, 5902.20-09 5804, 5806, 5807.10, 5810 57, 5904 60 2519.90-09, 2520.20, 2522 ~ 2523, 3816, 68 ~ 69, 7001 ~ 7018, 7019.11, 7019.19-02, 7019.31 ~ 7019.39, 7019.90, 7020, 7101, 7102.31 ~ 7102.39, 7103 ~ 7104 7001 ~ 7018, 7019.11, 7019.19-02, 7019.31 ~ 7019.39, 7019.90, 7020 7102.31 ~ 7102.39 7103 ~ 7104 7201 ~ 7203, 7204.50, 7205 ~ 7229, 7301 ~ 7307 7201 7202 7213 ~ 7217, 7221 ~ 7223, 7227 ~ 7229 7208 ~ 7212, 7219 ~ 7220, 7225 ~ 7226 7303 ~ 7307 7106 ~ 7107, 7110 ~ 7111, 7402 ~ 7403, 7405 ~ 7412, 7502, 7504 ~ 7507, 7601, 7603 ~ 7609, 7801, 7803 ~ 7805, 7901, 7903.90, 7904 ~ 7906, 8001, 8003 ~ 8006, 8101 ~ 8103, 8104.11 ~ 8104.19, 8104.30 ~ 8104.90, 8105 ~ 8113 7106 ~ 7107, 7110 ~ 7111
60911	チュール及びししゅう布類	5804, 5806, 5807.10, 5810
60913	敷物類	57, 5904
60915	メリヤス編物及びクロセ編物	60
611	非金属鉱物製品	2519.90-09, 2520.20, 2522 ~ 2523, 3816, 68 ~ 69, 7001 ~ 7018, 7019.11, 7019.19-02, 7019.31 ~ 7019.39, 7019.90, 7020, 7101, 7102.31 ~ 7102.39, 7103 ~ 7104 7001 ~ 7018, 7019.11, 7019.19-02, 7019.31 ~ 7019.39, 7019.90, 7020 7102.31 ~ 7102.39 7103 ~ 7104 7201 ~ 7203, 7204.50, 7205 ~ 7229, 7301 ~ 7307 7201 7202 7213 ~ 7217, 7221 ~ 7223, 7227 ~ 7229 7208 ~ 7212, 7219 ~ 7220, 7225 ~ 7226 7303 ~ 7307 7106 ~ 7107, 7110 ~ 7111, 7402 ~ 7403, 7405 ~ 7412, 7502, 7504 ~ 7507, 7601, 7603 ~ 7609, 7801, 7803 ~ 7805, 7901, 7903.90, 7904 ~ 7906, 8001, 8003 ~ 8006, 8101 ~ 8103, 8104.11 ~ 8104.19, 8104.30 ~ 8104.90, 8105 ~ 8113 7106 ~ 7107, 7110 ~ 7111
61101	ガラス及び同製品	7001 ~ 7018, 7019.11, 7019.19-02, 7019.31 ~ 7019.39, 7019.90, 7020
61103	ダイヤモンド	7102.31 ~ 7102.39
61105	貴石及び半貴石	7103 ~ 7104
613	鉄鋼	7201 ~ 7203, 7204.50, 7205 ~ 7229, 7301 ~ 7307
61301	銑鉄	7201
61303	合金鉄	7202
61305	鉄鋼の棒・形鋼及び線	7213 ~ 7217, 7221 ~ 7223, 7227 ~ 7229
61307	鉄鋼のフラットロール製品	7208 ~ 7212, 7219 ~ 7220, 7225 ~ 7226
61309	管及び管用継手	7303 ~ 7307
615	非鉄金属	7106 ~ 7107, 7110 ~ 7111, 7402 ~ 7403, 7405 ~ 7412, 7502, 7504 ~ 7507, 7601, 7603 ~ 7609, 7801, 7803 ~ 7805, 7901, 7903.90, 7904 ~ 7906, 8001, 8003 ~ 8006, 8101 ~ 8103, 8104.11 ~ 8104.19, 8104.30 ~ 8104.90, 8105 ~ 8113 7106 ~ 7107, 7110 ~ 7111
61501	銀及び白金属	7106 ~ 7107, 7110 ~ 7111

品目分類基準表

(輸入)

コード	品 目	統計品目番号 (HS)
6150101	(白金属の金属)	7110 ~ 7111
61501011	(白金)	7110.11 , 7110.19-19
61501012	(パラジウム)	7110.21 ~ 7110.29
6150103	(銀及び銀を張った金属)	7106 ~ 7107
61501031	(銀)	7106
61503	銅及び同合金	7402 ~ 7403 , 7405 ~ 7412
61505	ニッケル及び同合金	7502 , 7504 ~ 7507
61507	アルミニウム及び同合金	7601 , 7603 ~ 7609
61509	鉛及び同合金	7801 , 7803 ~ 7805
61511	亜鉛及び同合金	7901 , 7903.90 , 7904 ~ 7906
61513	すず及び同合金	8001 , 8003 ~ 8006
61515	コバルト及び同合金	8105
617	金属製品	7308 ~ 7326 , 7413 ~ 7419 , 7508 , 7610 ~ 7616 , 7806 , 7907 , 8007 , 82 , 8301 ~ 8303 , 8306 ~ 8311
61701	鉄鋼製構造物及び同建設機材	7308
61703	くぎ・ねじ・ナット・ボルト類	7317 ~ 7318 , 7415
61705	手道具類及び機械用工具	8201 ~ 8210
61707	刃物	8211 ~ 8215
61709	卑金属製の家庭用品	7321 , 7323 , 7417.00 ~ 7418.19 , 7615.11 ~ 7615.19 , 8306.21 ~ 8306.30
7	機械類及び輸送用機器	84 , 8501 ~ 8512 , 8514 ~ 8522 , 8525 ~ 8543 , 8544.11 ~ 8544.60 , 8545 ~ 8548 , 86 , 8701 ~ 8709 , 8711 ~ 8714 , 8716 , 8801 ~ 8803 , 89 , 9014.20 ~ 9014.90 , 9017.30-01 , 9018.11 ~ 9018.20 , 9018.49-02 , 9018.50-01 , 9018.90-021 , -023 , 9022 , 9026.10-00 ~ 9026.20-01 , 9026.80 , 9027.30-01 , 9027.80-01 , 9027.90-01 , 9028.30 , 9029.20-01 , 9030 , 9031.80-01 , 9031.90-01 , 9032.10-01 , 9032.89-01 , 9032.90
701	一般機械	8401 ~ 8413 , 8414.10 ~ 8414.40 , 8414.59 ~ 8414.90 , 8415 ~ 8417 , 8418.30 ~ 8418.99 , 8419 ~ 8421 , 8422.19 ~ 8422.90 , 8423 ~ 8449 , 8450.20 ~ 8450.90 , 8451.10 , 8451.29 ~ 8451.90 , 8452 ~ 8466 , 8467.11 ~ 8467.19 , 8467.81 ~ 8467.99 , 8468 ~ 8485 , 8608 , 8701.10 , 8701.30-00 ~ 8701.90-01
70101	原動機	8401 ~ 8402 , 8404 , 8406 ~ 8412
7010101	(蒸気発生ボイラー等)	8402 , 8404
7010103	(蒸気タービン)	8406
7010105	(航空機用内燃機関)	8407.10 , 8409.10 , 8411.11 ~ 8411.22 , 8411.81-01 , 8411.91-00 ~ 8411.99-01 8412.10 , 8412.80 , 8412.90-021
7010107	(その他の内燃機関)	8407.21 ~ 8407.90 , 8408 , 8409.91 ~ 8409.99
7010109	(ガスタービンの部分品)	8411.99-09
70103	農業用機械	8432 ~ 8436 , 8701.10 , 8701.30-00 ~ 8701.90-01
7010301	(トラクター(除道路走行用))	8701.10 , 8701.30-00 ~ 8701.90-01
70105	事務用機器	8469 ~ 8473
7010501	(タイプライター)	8469 , 8473.10
7010505	(電算機類(含周辺機器))	8471
7010507	(電算機類の部分品)	8473.30
70107	金属加工機械	8454 ~ 8463 , 8466.93 ~ 8466.94 , 8468
7010701	(工作機械)	8456 ~ 8461
70107011	(旋盤)	8458
70107012	(ボール盤及び中ぐり盤)	8459.21 ~ 8459.40
70107013	(フライス盤)	8459.51 ~ 8459.69
70107014	(研削盤)	8460.11 ~ 8460.39 , 8460.90-02
7010703	(プレス及び鍛造機)	8462.10 , 8462.91
7010707	(金属圧延機)	8455

品目分類基準表

(輸入)

コード	品 目	統計品目番号(HS)
70109	繊維機械	8444～8449, 8450.20～8450.90, 8451.10, 8451.29～8451.90
7010901	(メリヤス機)	8447.11～8447.20
70110	パルプ製造・製紙及び紙加工機械	8439, 8441
70111	印刷機械及び製本機械	8440, 8442～8443
7011101	(印刷機械)	8443.11～8443.60
70115	食料品加工機械	8421.11, 8437～8438
70117	建設用・鉱山用機械	8429～8430, 8431.41～8431.43, 8431.49-02, 8474, 8479.10
70119	加熱用・冷却用機器	8403, 8405, 8415～8417, 8418.30～8418.99, 8419
7011901	(エアコン)	8415
70121	ポンプ及び遠心分離機	8413, 8414.10～8414.40, 8414.59～8414.90, 8421.12～8421.99
7012101	(液体ポンプ)	8413.11～8413.81, 8413.91
7012103	(気体圧縮機)	8414.30～8414.40, 8414.80-01, -093
7012105	(遠心分離機)	8421.12～8421.19, 8421.91
70123	荷役機械	8425～8428, 8431.10～8431.39, 8431.49-01
7012301	(リフト・エレベーター類)	8425, 8427～8428
70125	鉱物・木材等の材料加工機械	8464～8465, 8466.10～8466.92, 8467.11～8467.19, 8467.81～8467.99, 8479.30
70127	コック・弁類	8481
703	電気機器	8414.51, 8418.10～8418.29, 8422.11, 8450.11～8450.19, 8451.21, 8467.21～8467.29 8501～8512, 8514～8522, 8525～8543, 8544.11～8544.60, 8545～8548, 9014.20～9014.90 9017.30-01, 9018.11～9018.20, 9018.49-02, 9018.50-01, 9018.90-021, -023 9022, 9026.10-00～9026.20-01, 9026.80, 9027.80-01, 9027.90-01, 9028.30, 9029.20-01, 9030, 9031.80-01, 9031.90-01, 9032.10-01, 9032.89-01, 9032.90
70301	重電機器	8501～8504
7030101	(発電機及び電動機)	8501, 8502.11～8502.39
70303	電気回路等の機器	8535～8538
7030303	(電気回路の開閉用、保護用機器)	8535～8536
70305	音響・映像機器(含部品)	8518～8522, 8525.30～8525.40, 8527.12～8527.39, 8528～8529
7030501	(ラジオ受信機)	8527.12～8527.39
7030503	(カラーTV)	8528.12, 8528.21
7030505	(映像記録・再生機器)	8521, 8525.40
7030507	(テレビカメラ)	8525.30
7030509	(テープレコーダー類)	8520
7030511	(アンプ・スピーカー・マイク)	8518.10～8518.50
7030513	(ディスク・プレーヤー類)	8519
7030515	(音響・映像機器の部分品)	8518.90, 8522
70307	通信機	8517, 8525.10～8525.20, 8526, 8527.90
7030701	(ファクシミリ)	8517.21
70309	家庭用電気機器	8414.51, 8418.10～8418.29, 8422.11, 8450.11～8450.19, 8451.21, 8509～8510 8516
7030901	(電気冷蔵庫)	8418.10～8418.29
7030903	(扇風機)	8414.51
7030905	(ヘヤードライヤー)	8516.31
7030907	(電子レンジ)	8516.50
70311	半導体等電子部品	8540～8542
7031101	(トランジスター等)	8541.21～8541.29
7031103	(IC)	8542.10～8542.60
70311031	(モス型記憶素子)	8542.21-011, -013, -014, -02,
70311032	(モス型マイクロコンピュータ)	8542.21-012, -031, -032, -033

品目分類基準表

(輸入)

コード	品 目	統計品目番号 (HS)
70313	電気計測機器	9014.20～9014.90 , 9017.30-01 , 9026.10-00～9026.20-01 , 9026.80 , 9027.80-01 9027.90-01 , 9028.30 , 9029.20-01 , 9030 , 9031.80-01 , 9031.90-01 9032.10-01 , 9032.89-01 , 9032.90
70315	電気溶接器	8515
705	輸送用機器	8601～8607 , 8609 , 8701.20 , 8701.90-09 , 8702～8709 , 8711～8714 , 8716 , 8801～8803, 89
70501	自動車	8701.20 , 8701.90-09 , 8702～8706
7050101	(乗用車)	8703.21～8703.90
70503	自動車の部分品	8707～8708
70505	航空機類	8801～8803
70507	船舶類	89
7050701	(船舶)	8901～8902 , 8908
70507011	(タンカー)	8901.20
70507012	(貨物船・貨客船)	8901.10 , 8901.30～8901.90
70509	自転車	8712
8	雑製品	3215.90 , 3406 , 37 , 3922～3926 , 4015 , 4202～4203 , 4206 , 4303～4304 , 46, 49 , 61～62 , 64 , 6503～6507 , 66～67 , 7113～7117 , 8304～8305 , 8513 , 8523～8524, 8544.70 , 8715 , 8804～8805 , 9001～9013 , 9014.10 , 9015～9016 , 9017.10～9017.20, 9017.30-09 , 9017.80～9017.90 , 9018.31～9018.41 , 9018.49-01 , -09, 9018.50-09 , 9018.90-01 , -022 , -024～-029 , 9019～9021 , 9023～9025, 9026.20-09 , 9026.90 , 9027.10～9027.50, 9027.80-09 , 9027.90-09 , 9028.10～9028.20 , 9028.90 , 9029.10 , 9029.20-09, 9029.90 , 9031.10～9031.49 , 9031.80-09 , 9031.90-09 , 9032.10-09 , 9032.20～9032.81, 9032.89-09 , 9033 , 91～92 , 9303～9304 , 9305.10-02 , 9305.21～9305.29 , 9305.99, 94～97
801	照明器具	8513 , 9405.10～9405.20 , 9405.40～9405.99
803	家具	9401～9404
805	バック類	4202 , 9605
807	衣類及び同付属品	4015 , 4203 , 4303～4304 , 61～62 , 6503～6507
80701	衣類	6201～6208 , 6209.10-21 , -229 , 6209.20-21 , -222 , 6209.30-21 , -222 , 6209.90-21 , -222, 6210～6211
8070101	(男子用衣類)	6201 , 6203 , 6205 , 6210.20 , 6210.40 , 6211.11 , 6211.20-11 , -31 , 6211.31～6211.39
8070103	(女子用及び乳幼児用衣類)	6202 , 6204 , 6206 , 6209.10-21 , -229 , 6209.20-21 , -222 , 6209.30-21 , -222, 6209.90-21 , -222 , 6210.30 , 6210.50 , 6211.12 , 6211.20-19 , -39 , 6211.41～6211.49
8070105	(下着類)	6207～6208
80703	衣類付属品	4203.21～4203.40 , 6209.10-1 , -221 , 6209.20-1 , -221 , 6209.30-1 , -221, 6209.90-1 , -221 , 6212～6217
80705	メリヤス編み及びクロセ編み衣類	61
8070501	(くつ下類)	6111.10-29 , 6111.20-29 , 6111.30-29 , 6111.90-29 , 6115.20～6115.99
8070503	(下着類)	6107～6109 , 6111.10-21 , 6111.20-21 , 6111.30-21 , 6111.90-21 , 6115.11～6115.19
8070505	(セーター類)	6103.31～6103.33 , 6104.31～6104.33 , 6110
809	はき物	64
811	精密機器類	8544.70 , 9001～9013 , 9014.10 , 9015～9016 , 9017.10～9017.20 , 9017.30-09 , 9017.80～9017.90 , 9018.31～9018.41 , 9018.49-01 , -09 , 9018.50-09 , 9018.90-01 , -022, -024～-029 , 9019～9021 , 9023～9025, 9026.20-09 , 9026.90 , 9027.10～9027.50 , 9027.80-09 , 9027.90-09, 9028.10～9028.20 , 9028.90 , 9029.10 , 9029.20-09 , 9029.90 , 9031.10～9031.49, 9031.80-09 , 9031.90-09 , 9032.10-09 , 9032.20～9032.81 , 9032.89-09 , 9033

品目分類基準表

(輸入)

コード	品 目	統計品目番号 (HS)
81101	科学光学機器	8544.70 , 9001 ~ 9013 , 9015 ~ 9016 , 9017.10 ~ 9017.20 , 9017.30-09 , 9017.80 ~ 9017.90 , 9018.31 ~ 9018.41 , 9018.49-01 , -09 , 9018.50-09 , 9018.90-01 , -022 , -024 ~ -029 , 9019 ~ 9021 , 9023 ~ 9025 , 9026.20-09 , 9026.90 , 9027.10 ~ 9027.50 , 9027.80-09 , 9027.90-09 , 9028.10 ~ 9028.20 , 9028.90 , 9029.10 , 9029.20-09 , 9029.90 , 9031.10 ~ 9031.49 , 9031.80-09 , 9031.90-09 , 9032.10-09 , 9032.20 ~ 9032.81 , 9032.89-09 , 9033
8110101	(計測機器類)	9014.10 , 9015 ~ 9016 , 9017.10 ~ 9017.20 , 9017.30-09 , 9017.80 ~ 9017.90 , 9023 ~ 9025 , 9026.20-09 , 9026.90 , 9027.10 ~ 9027.50 , 9027.80-09 , 9027.90-09 , 9028.10 ~ 9028.20 , 9028.90 , 9029.10 , 9029.20-09 , 9029.90 , 9031.10 ~ 9031.49 , 9031.80-09 , 9031.90-09 , 9032.10-09 , 9032.20 ~ 9032.81 , 9032.89-09 , 9033
81101011	(調整機器及び計算用具類)	9026.20-09 , 9032.10-09 , 9032.20 ~ 9032.81 , 9032.89-09
8110103	(複写機)	9009.11 ~ 9009.30
8110105	(写真機及び同部分品)	9006.10 ~ 9006.59 , 9006.91
81103	時計及び部分品	9101 ~ 9112 , 9114
8110301	(時計)	9101 ~ 9103 , 9105 , 9108 ~ 9109 , 9111
81103011	(懐中時計・腕時計類)	9101 ~ 9102
813	その他の雑製品	3215.90 , 3406 , 37 , 3922 ~ 3926 , 4206 , 46 , 49 , 66 ~ 67 , 7113 ~ 7117 , 8304 ~ 8305 , 8523 ~ 8524 , 8715 , 8804 ~ 8805 , 9113 , 92 , 9303 ~ 9304 , 9305.10-02 , 9305.21 ~ 9305.29 , 9305.99 , 9405.30 , 9406 , 95 , 9601 ~ 9604 , 9606 ~ 9618 , 97
81301	写真用・映画用材料	37
8130101	(写真用フィルム類)	3701 , 3702.10-09 , 3702.20 ~ 3702.51 , 3702.52-09 , 3702.53 ~ 3702.54 , 3702.55-09 , 3702.56 ~ 3702.95 , 3703 , 3705
8130103	(未撮影映画用フィルム)	3702.10-01 , 3702.52-01 ~ -03 , 3702.55-01 ~ -02
8130105	(撮影した映画用フィルム)	3706
81303	記録媒体(含記録済)	8523 ~ 8524
8130301	(録音用・録画用テープ類)	8523.11 ~ 8523.13 , 8524.51 ~ 8524.53
81305	書籍・新聞・雑誌	4901 ~ 4904 , 4905.91 ~ 4905.99
81307	プラスチック製品	3922 ~ 3926
81309	がん具及び遊戯用具	9405.30 , 9501 ~ 9505
81311	運動用具	9506 ~ 9507
8131101	(ゴルフ用具)	9506.31 ~ 9506.39
81313	事務用品	3215.90 , 8304 ~ 8305 , 9608 ~ 9612
8131301	(万年筆・鉛筆類)	9608 ~ 9609
81315	美術品・収集品及びこっとう	97
81317	成形品及び彫刻品	9601 ~ 9602
9	特殊取扱品	00 , 7108 ~ 7109 , 7112.30-01 , 7112.91 , 7118 , 8710 , 9301 ~ 9302 , 9305.10-01 , 9305.91 9306.30-02 , 9306.90 , 9307
901	再輸入品	0000.00-09
903	金(マネタリーゴールドを除く)	7108 ~ 7109

地域分類表

地 域 名	国 名 等	国符号
ア ジ ア		111
	大韓民国	103
	北朝鮮	104
	中華人民共和国	105
	台湾	106
	モンゴル	107
	香港	108
	ベトナム	110
	タイ	111
	シンガポール	112
	マレーシア	113
	ブルネイ	116
	フィリピン	117
	インドネシア	118
	カンボジア	120
	ラオス	121
	ミャンマー	122
	インド	123
	パキスタン	124
	スリランカ	125
	モルディブ	126
	バングラデシュ	127
	東ティモール	128
	マカオ	129
	アフガニスタン	130
	ネパール	131
	ブータン	132
大 洋 州		121
	オーストラリア	601
	パプアニューギニア	602
	その他のオーストラリア領	605
	ニュージーランド	606
	クック諸島(ニュージーランド)	607
	トケラウ諸島(ニュージーランド)	608
	ニウエ島(ニュージーランド)	609
	サモア	610
	バヌアツ	611
	フィジー	612
	ソロモン	613
	トンガ	614
	キリバス	615
	ピットケルン(英)	616
	ナウル	617
	ニューカレドニア(仏)	618
	仏領ポリネシア	619
	グアム(米)	620
	米領サモア	621
	米領オセアニア	622
	ツバル	624
	マーシャル	625
	ミクロネシア	626
	北マリアナ諸島(米)	627
	パラオ	628
北 米		211
	グリーンランド(デンマーク)	301
	カナダ	302
	サンピエール及びミクロン(仏)	303
	アメリカ合衆国	304

地 域 名	国 名 等	国符号
中 南 米		221
	メキシコ	305
	グアテマラ	306
	ホンジュラス	307
	ベリーズ	308
	エルサルバドル	309
	ニカラグア	310
	コスタリカ	311
	パナマ	312
	バーミュダ(英)	314
	バハマ	315
	ジャマイカ	316
	タークス及びカイコス諸島(英)	317
	バルバドス	319
	トリニダード・トバゴ	320
	キューバ	321
	ハイチ	322
	ドミニカ共和国	323
	プエルトリコ(米)	324
	米領ヴァージン諸島	325
	蘭領アンティール	326
	仏領西インド諸島	327
	ケイマン諸島(英)	328
	グレナダ	329
	セントルシア	330
	アンティグア・バーブーダ	331
	英領ヴァージン諸島	332
	ドミニカ	333
	モントセラト(英)	334
	セントクリストファー・ネーヴィス	335
	セントビンセント	336
	英領アンギラ	337
	コロンビア	401
	ベネズエラ	402
	ガイアナ	403
	スリナム	404
	仏領ギアナ	405
	エクアドル	406
	ペルー	407
	ボリビア	408
	チリ	409
	ブラジル	410
	パラグアイ	411
	ウルグアイ	412
	アルゼンチン	413
	フォークランド諸島及びその附属諸島(英)	414
	英領南極地域	415
西 欧		311
	アイスランド	201
	ノルウェー	202
	スウェーデン	203
	デンマーク	204
	英国	205
	アイルランド	206
	オランダ	207
	ベルギー	208
	ルクセンブルク	209
	フランス	210
	モナコ	211
	アンドラ	212
	ドイツ	213
	スイス	215

地域分類表

地 域 名	国 名 等	国符号
(西 欧)	アゾレス(葡)	216
	ポルトガル	217
	スペイン	218
	ジブラルタル(英)	219
	イタリア	220
	マルタ	221
	フィンランド	222
	オーストリア	225
	セルビア共和国	228
	ギリシャ	230
	キプロス	233
	トルコ	234
	クロアチア	241
	スロベニア	242
	ボスニア・ヘルツェゴビナ	243
	マケドニア旧ユーゴスラビア共和国	244
中東欧・ロシア等		321
	アゼルバイジャン	150
	アルメニア	151
	ウズベキスタン	152
	カザフスタン	153
	キルギス	154
	タジキスタン	155
	トルクメニスタン	156
	グルジア	157
	ポーランド	223
	ロシア	224
	ハンガリー	227
	アルバニア	229
	ルーマニア	231
	ブルガリア	232
	エストニア	235
	ラトビア	236
	リトアニア	237
	ウクライナ	238
	ベラルーシ	239
	モルドバ	240
	チェコ	245
	スロバキア	246
	モンテネグロ共和国	247
中 東		411
	イラン	133
	イラク	134
	バーレーン	135
	サウジアラビア	137
	クウェート	138
	カタール	140
	オマーン	141
	イスラエル	143
	ヨルダン	144
	シリア	145
	レバノン	146
	アラブ首長国連邦	147
	イエメン	149
	ヨルダン川西岸及びガザ	158

地 域 名	国 名 等	国符号
ア フ リ カ		421
	モロッコ	501
	セウタ及びメリリア(西)	502
	アルジェリア	503
	チュニジア	504
	リビア	505
	エジプト	506
	スーダン	507
	西サハラ	508
	モーリタニア	509
	セネガル	510
	ガンビア	511
	ギニア・ビサウ	512
	ギニア	513
	シエラレオネ	514
	リベリア	515
	コートジボワール	516
	ガーナ	517
	トーゴ	518
	ベナン	519
	マリ	520
	ブルキナファソ	521
	カーボヴェルデ	522
	カナリー諸島(西)	523
	ナイジェリア	524
	ニジェール	525
	ルワンダ	526
	カメルーン	527
	チャド	528
	中央アフリカ	529
	赤道ギニア	530
	ガボン	531
	コンゴ共和国	532
	コンゴ民主共和国	533
	ブルンジ	534
	アンゴラ	535
	サントメ・プリンシペ	536
	セントヘレナ及びその付属諸島(英)	537
	エチオピア	538
	ジブチ	539
	ソマリア	540
	ケニア	541
	ウガンダ	542
	タンザニア	543
	セーシェル	544
	モザンビーク	545
	マダガスカル	546
	モーリシャス	547
	レユニオン(仏)	548
	ジンバブエ	549
	ナミビア	550
	南アフリカ共和国	551
	レソト	552
	マラウイ	553
	ザンビア	554
	ボツワナ	555
	スワジランド	556
	英領インド洋地域	557
	コモロ	558
	エリトリア	559

地域分類表

地 域 名	国 名 等	国符号
特 殊 地 域		810
	指図式	701
	不明	702
	保税工場・総合保税地域	703
E U		911
	スウェーデン	203
	デンマーク	204
	英国	205
	アイルランド	206
	オランダ	207
	ベルギー	208
	ルクセンブルク	209
	フランス	210
	ドイツ	213
	ポルトガル	217
	スペイン	218
	イタリア	220
	マルタ	221
	フィンランド	222
	ポーランド	223
	オーストリア	225
	ハンガリー	227
	ギリシャ	230
	キプロス	233
	エストニア	235
	ラトビア	236
	リトアニア	237
	スロベニア	242
	チェコ	245
	スロバキア	246
E F T A		912
	アイスランド	201
	ノルウェー	202
	スイス	215
ア ジ ア N I E s		921
	大韓民国	103
	台湾	106
	香港	108
	シンガポール	112
A S E A N		922
	ベトナム	110
	タイ	111
	シンガポール	112
	マレーシア	113
	ブルネイ	116
	フィリピン	117
	インドネシア	118
	カンボジア	120
	ラオス	121
	ミャンマー	122
O E C D		913
	大韓民国	103
	アイスランド	201
	ノルウェー	202
	スウェーデン	203
	デンマーク	204
	英国	205
	アイルランド	206
	オランダ	207
	ルクセンブルク	209
	フランス	210

地 域 名	国 名 等	国符号
(O E C D)	ドイツ	213
	スイス	215
	ポルトガル	217
	スペイン	218
	イタリア	220
	フィンランド	222
	ポーランド	223
	オーストリア	225
	ハンガリー	227
	ギリシャ	230
	トルコ	234
	チェコ	245
	スロバキア	246
	カナダ	302
	アメリカ合衆国	304
	メキシコ	305
	オーストラリア	601
	ニュージーランド	606
A P E C		923
	大韓民国	103
	中華人民共和国	105
	台湾	106
	香港	108
	ベトナム	110
	タイ	111
	シンガポール	112
	マレーシア	113
	ブルネイ	116
	フィリピン	117
	インドネシア	118
	ロシア	224
	カナダ	302
	アメリカ合衆国	304
	メキシコ	305
	ペルー	407
	チリ	409
	オーストラリア	601
	パプアニューギニア	602
	ニュージーランド	606
O P E C		931
	インドネシア	118
	イラン	133
	イラク	134
	サウジアラビア	137
	クウェート	138
	カタール	140
	アラブ首長国連邦	147
	ベネズエラ	402
	アルジェリア	503
	リビア	505
	ナイジェリア	524