

外国貿易年表

令和 6 年

(2024年)

関 税 館 函

目次

(頁)

凡 例

令和6年	管内貿易概況	……………	1～	20
第1表	年別月別総額表	……………	21～	32
第2表	輸出入国別表	……………	33～	43
第3表	輸出品別表	……………	44～	50
第4表	輸入品別表	……………	51～	57
第5表	輸出品別国別表	……………	58～	61
第6表	輸入品別国別表	……………	62～	65
第7表	輸出国別品別表	……………	66～	69
第8表	輸入国別品別表	……………	70～	73
第9表	通過貿易表	……………	74～	77
第10表	船(機)用品積込表	……………	78～	84
第11表	船舶及び航空機入港表	……………	85～	89
付 表	品目分類基準表 (輸出)	……………	90～	106
	(輸入)	……………	107～	124

凡 例

1. 統計地域

本表は、函館（本関）、室蘭、苫小牧、小樽、留萌、札幌、釧路、根室、稚内、網走、紋別、千歳、石狩、十勝、旭川空港、青森、八戸、青森空港、宮古、釜石、大船渡、秋田船川及び秋田空港の各税関官署の管轄地域に蔵置された貨物の貿易額等を掲載した。

2. 資料

本表は、税関に提出された輸出（入）申告書、積戻し申告書、船（機）用品積込承認申告書、船舶（航空機）入港届等を資料とした。

3. 統計計上範囲

(1) 本表の普通貿易統計（第1表～第8表）には、次のものを含まない。

少額貨物（20万円以下のもの）、旅具通関扱いの貨物、無償の救じゅつ品及び寄贈品、外交官用貨物、軍関係貨物、記録文書その他の書類等で無償のものなど。

(2) 通過貿易表（第9表）には、20万円以下若しくは数量が1MT未満の貨物を含まない。

(3) 船（機）用品積込表（第10表）には、20万円以下の貨物を含まない。

(4) 船舶及び航空機入港表（第11表）には、外国貿易船（機）の総入港隻（機）数を計上した。

4. 統計計上の時期

(1) 輸出は、貨物を積載した船舶又は航空機の出港日。

(2) 輸入は、輸入許可の日（蔵入貨物、移入貨物、総保入貨物及び輸入許可前引取貨物は、それぞれ当該貨物の蔵入、移入、総保入、輸入許可前引取の承認の日）。

(3) 通過貿易及び船（機）用品は、当該貨物を外国貿易船（機）に積み込んだ日。

(4) 船舶及び航空機は、当該船舶及び航空機が入港した日。

5. 品目分類

本表の品名は、「国際統一商品分類（HS）」に準拠した「輸出（入）統計品目表」を参考にして作成された「品目分類基準表」（巻末付表）による。

6. 国名及び地域名

原則として、輸出は「仕向国」、輸入は「原産国」とし、その国名は財務省作成の「統計国名符号表」による。

「中華人民共和国」は、香港及びマカオを含まない。

7. 価額

原則として、輸出はFOB価格、輸入はCIF価格による。単位は千円とし、単位未満は切り捨てた。（冒頭の「令和6年貿易概況」には、百万円及び億円単位の記載あり）

数量

「輸出（入）統計品目表」に記載されている単位を基本とし、単位未満は四捨五入した。

8. 単位・略号

CM	Cubic Metres	立方メートル
DZ	Dozen	ダース
GR	Grammes	グラム
KG	Kilo-Grammes	キログラム
KL	Kilo-Litres	キロリットル
L	Litres	リットル
M	Metres	メートル
MT	Metric Tons	トン
NO	Raw Number	個、本、枚、頭、羽、匹、台、両、機、隻、着
SM	Square Metres	平方メートル
TH	In Thousands	千個、千本、千枚

なお、数量又は価額欄中「-」は実績なし、「空欄」は単位を設けていないもの又は単位が異なっていて集計できないもの、「0」は単位に満たないことを意味する。

(※) 本表の数値は、すべて確定値である。

(※) 第2表から第8表までの国（地域）及び品名は、令和6年の実績に基づき、上位のもの及び特色・特徴のあるものを選定した（第5表から第8表は、管内全体と管内輸出入額の上位3官署（苫小牧税関支署、八戸税関支署及び秋田船川税関支署）のみ掲載）。

(お知らせ)

下記において、函館税関外国貿易概況ほか公表資料を閲覧できますのでご利用下さい。

函館税関ホームページ <https://www.customs.go.jp/hakodate/>

財務省貿易統計ホームページ <https://www.customs.go.jp/toukei/info/>

※ 本表についてのお問い合わせ先

函館税関調査部 調査統計課

〒040-8561 函館市海岸町2-4番4号 函館港湾合同庁舎3階

TEL 0138-40-4281（直通）

本表を転載する場合は、『函館税関の資料による』旨を注記してください。

令和6年 管内貿易概況

1. 管内貿易動向

(1) 貿易額

(単位：百万円、%)

区分	管内	管内		全国	
		前年比	全国比	前年比	全国比
輸出	625,788	111.1	0.6	107,087,511	106.2
輸入	2,193,897	89.1	1.9	112,715,961	102.1
輸出入差引	-1,568,108			-9,522,070	

○輸出額は6,257億88百万円、前年比111.1% 2年ぶりのプラス。

増加品目：自動車の部分品、再輸出品、船舶など

減少品目：魚介類及び同調製品、鉄鋼、非鉄金属など

増加地域：北米、アジア、アフリカなど

減少地域：中南米、中東欧・ロシア等

○輸入額は2兆1,938億97百万円、前年比89.1% 2年連続のマイナス。

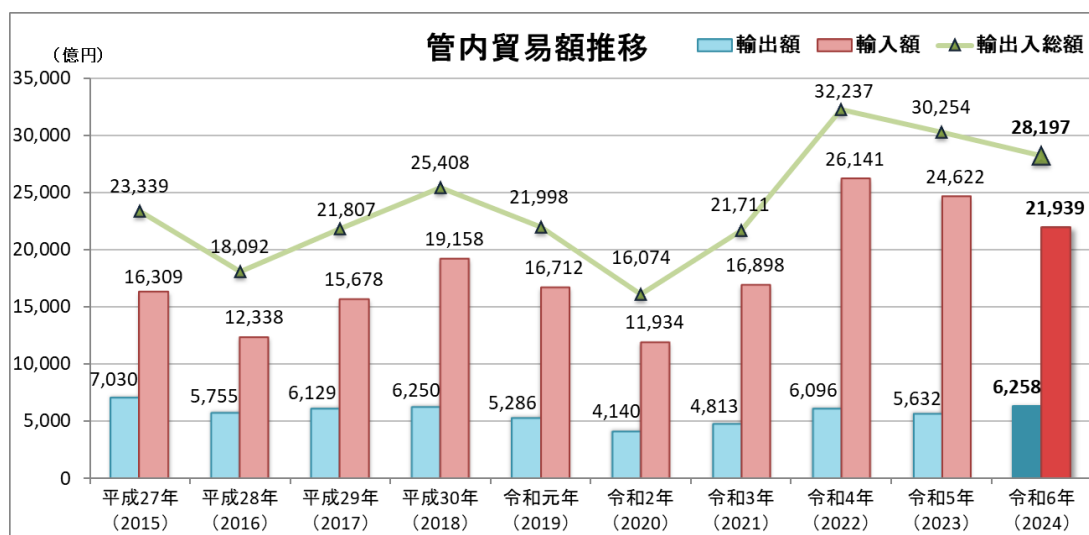
増加品目：石油製品、非鉄金属鉱、一般機械など

減少品目：石炭、原油及び粗油、飼料など

増加地域：アジア、西欧

減少地域：中東、大洋州、中南米など

○輸出入差引額は1兆5,681億8百万円の輸入超過。



(2) 主要品目別動向

【輸出】

管内 主要輸出品目

(単位：百万円、%)

品目	数量	前年比	価額	前年比	構成比
総額			625,788	111.1	100.0
自動車の部分品	61,010,473 KG	116.4	94,154	132.2	15.0
一般機械			77,816	109.9	12.4
魚介類及び同調製品	95,747 MT	85.3	60,129	88.6	9.6
船舶	16 NO	106.7	55,868	118.1	8.9
再輸出品			53,787	153.7	8.6
その他			284,034		45.4

○自動車の部分品 (941億54百万円、前年比132.2% 4年連続のプラス)

主な増加国：アメリカ合衆国 (609億53百万円、前年比124.6%)

○一般機械 (778億16百万円、前年比109.9% 2年ぶりのプラス)

主な増加国：アメリカ合衆国 (128億56百万円、同151.0%)

○魚介類及び同調製品 (601億29百万円、前年比88.6% 2年連続のマイナス)

主な減少国：中華人民共和国 (価額なし、同全減)

【輸入】

管内 主要輸入品目

(単位：百万円、%)

品目	数量	前年比	価額	前年比	構成比
総額			2,193,897	89.1	100.0
原油及び粗油	5,353,690 KL	78.4	423,933	79.7	19.3
石炭	12,107,470 MT	102.7	292,174	71.7	13.3
石油製品			172,830	129.2	7.9
天然ガス及び製造ガス	1,846,638 MT	95.4	164,528	95.8	7.5
とうもろこし	2,948,257 MT	105.9	112,963	88.8	5.1
その他			1,027,468		46.8

○原油及び粗油 (4,239億33百万円、前年比79.7% 4年ぶりのマイナス)

主な減少国：サウジアラビア (1,925億5百万円、前年比70.8%)

○石炭 (2,921億74百万円、前年比71.7% 2年連続のマイナス) 昭和54年以降で第3位。

主な減少国：オーストラリア (1,855億36百万円、同75.7%)

○石油製品 (1,728億30百万円、前年比129.2% 2年ぶりのプラス)

主な増加国：中華人民共和国 (693億42百万円、同2.1倍)

(3) 主要地域(国)別動向

【輸出】

管内 地域(国)別輸出額 (単位：百万円、%)

地域(国)	価額	前年比	構成比
総額	625,788	111.1	100.0
アジア	373,948	105.9	59.8
中華人民共和国	115,807	90.8	18.5
大韓民国	54,592	109.5	8.7
ベトナム	46,538	181.0	7.4
タイ	43,333	103.1	6.9
北米	116,922	133.0	18.7
アメリカ合衆国	115,043	132.6	18.4
中南米	40,159	76.9	6.4
西欧	35,600	133.4	5.7
大洋州	16,935	116.7	2.7
アフリカ	14,787	6.2倍	2.4
中東	14,395	133.0	2.3
中東欧・ロシア等	13,042	83.6	2.1

○アジア (3,739億48百万円、前年比105.9% 2年ぶりのプラス)

主な増加品目：再輸出品 (456億6百万円、前年比145.4%)

船舶 (107億95百万円、同全増)

石油製品 (201億27百万円、同165.7%)

主な減少品目：魚介類及び同調製品 (388億1百万円、前年比71.4%)

鉄鋼 (354億75百万円、同86.6%)

鉄鋼くず (361億94百万円、同91.6%)

○北米 (1,169億22百万円、前年比133.0% 4年連続のプラス)

主な増加品目：自動車の部分品 (609億53百万円、前年比124.3%)

魚介類及び同調製品 (157億45百万円、同163.5%)

再輸出品 (57億57百万円、同17.9倍)

主な減少品目：鉄鋼 (86億43百万円、前年比84.0%)

織物用糸及び繊維製品 (32億25百万円、同85.7%)

その他の調製食料品 (1億48百万円、同58.8%)

○中南米 (401億59百万円、前年比76.9% 5年ぶりのマイナス)

主な増加品目：自動車の部分品 (149億83百万円、前年比178.8%)

鉄鋼 (6億90百万円、同4.1倍)

織物用糸及び繊維製品 (13億97百万円、同158.3%)

主な減少品目：船舶 (188億56百万円、前年比53.7%)

動物性油脂 (30億8百万円、同51.7%)

一般機械 (3億74百万円、同31.3%)

◆中華人民共和国 (1,158億7百万円、前年比90.8% 2年連続のマイナス)

主な増加品目：再輸出品 (412億44百万円、前年比3.0倍)

電気機器 (148億18百万円、同121.8%)

パルプ及び古紙 (17億3百万円、同4.7倍)

主な減少品目：魚介類及び同調製品 (価額なし、前年比全減)

鉄鋼 (103億43百万円、前年比80.7%)

石油製品 (28百万円、同1.4%)

◆アメリカ合衆国 (1,150億43百万円、前年比132.6% 4年連続のプラス)

主な増加品目：自動車の部分品 (609億53百万円、前年比124.6%)

魚介類及び同調製品 (145億38百万円、同159.8%)

再輸出品 (57億26百万円、同17.8倍)

主な減少品目：鉄鋼 (85億86百万円、前年比83.9%)

織物用糸及び繊維製品 (32億25百万円、同85.7%)

その他の調製食料品 (1億48百万円、同59.1%)

【輸入】

管内 地域(国)別輸入額 (単位：百万円、%)

地域(国)	価額	前年比	構成比
総額	2,193,897	89.1	100.0
アジア	752,738	103.8	34.3
中華人民共和国	295,958	115.7	13.5
大韓民国	191,422	99.1	8.7
中東	446,740	79.5	20.4
サウジアラビア	193,053	70.9	8.8
大洋州	326,767	83.2	14.9
オーストラリア	311,730	81.3	14.2
北米	326,706	94.6	14.9
アメリカ合衆国	253,536	96.6	11.6
中南米	139,383	72.8	6.4
西欧	131,936	101.1	6.0
中東欧・ロシア等	57,946	58.3	2.6
アフリカ	11,681	75.3	0.5

○アジア (7,527億38百万円、前年比103.8% 2年ぶりのプラス)

- 主な増加品目：石油製品 (1,654億13百万円、前年比136.7%)
 有機化合物 (132億29百万円、同168.0%)
 天然ガス及び製造ガス (164億95百万円、同135.8%)
 主な減少品目：石炭 (571億27百万円、前年比81.3%)
 電気機器 (489億85百万円、同79.0%)
 金属製品 (227億72百万円、同74.2%)

○中東 (4,467億40百万円、前年比79.5% 4年ぶりのマイナス)

- 主な増加品目：天然ガス及び製造ガス (195億23百万円、前年比106.7%)
 プラスチック (5億18百万円、同130.8%)
 果実及び野菜 (81百万円、同3.0倍)
 主な減少品目：原油及び粗油 (4,239億33百万円、前年比79.7%)
 肥料 (5億52百万円、同8.5%)
 粗鉱物 (価額なし、同全減)

○大洋州 (3,267億67百万円、前年比83.2% 2年連続のマイナス)

- 主な増加品目：天然ガス及び製造ガス (913億63百万円、前年比112.1%)
 非鉄金属鉱 (147億87百万円、同111.4%)
 酪農品及び鳥卵 (16億16百万円、同131.3%)
 主な減少品目：石炭 (1,855億36百万円、前年比75.7%)
 石油製品 (44億21百万円、同43.8%)
 大麦及びはだか麦 (39億87百万円、同43.5%)

◆オーストラリア (3,117億30百万円、前年比81.3% 2年連続のマイナス)

- 主な増加品目：非鉄金属鉱 (137億28百万円、前年比135.3%)
 天然ガス及び製造ガス (847億69百万円、同104.0%)
 飼料 (32億96百万円、同107.0%)
 主な減少品目：石炭 (1,855億36百万円、前年比75.7%)
 石油製品 (44億21百万円、同43.8%)
 大麦及びはだか麦 (39億87百万円、同43.5%)

◆中華人民共和国 (2,959億58百万円、前年比115.7% 4年連続のプラス)

- 主な増加品目：石油製品 (693億42百万円、前年比2.1倍)
 再輸入品 (149億93百万円、同11.5倍)
 飼料 (333億47百万円、同124.6%)
 主な減少品目：電気機器 (358億12百万円、前年比72.2%)
 金属製品 (167億2百万円、同73.2%)
 米 (価額なし、同全減)

2. 北海道貿易動向

(1) 貿易額

(単位：百万円、%)

区分	北海道		管内		
	前年比	管内比	管内	前年比	
輸出	435,680	122.5	69.6	625,788	111.1
輸入	1,669,788	90.4	76.1	2,193,897	89.1
輸出入差引	-1,234,109			-1,568,108	

○輸出額は4,356億80百万円、前年比122.5% 2年ぶりのプラス。

増加品目：自動車の部分品、再輸出品、船舶など

減少品目：魚介類及び同調製品、動物性油脂、鉄鋼くずなど

増加地域：アジア、北米、大洋州など

減少地域：中南米、中東欧・ロシア等

○輸入額は1兆6,697億88百万円、前年比90.4% 2年ぶりのマイナス。

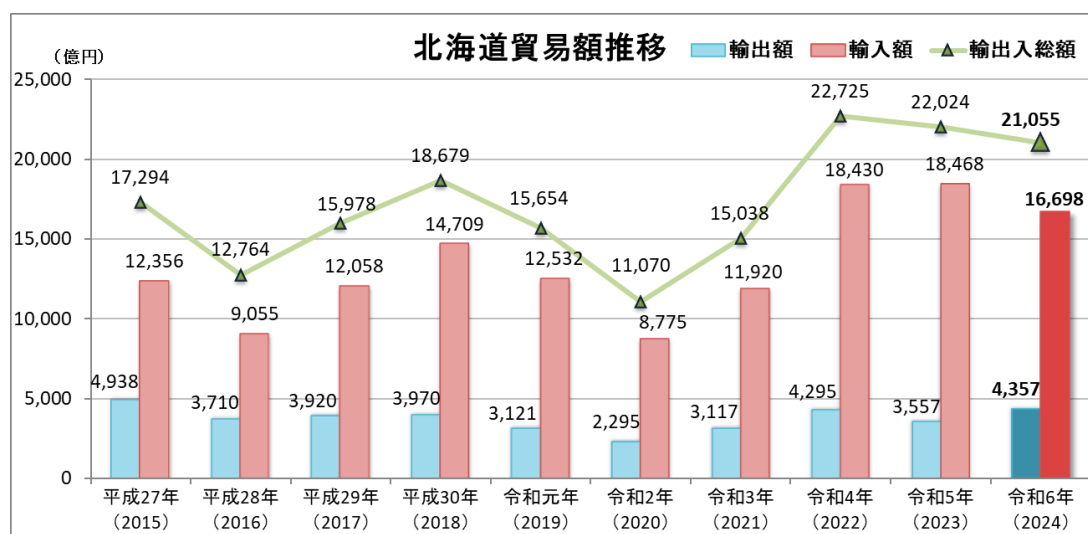
増加品目：石油製品、一般機械、肉類及び同調製品など

減少品目：原油及び粗油、石炭、電気機器など

増加地域：アジア、北米、西欧

減少地域：中東、大洋州、中南米など

○輸出入差引額は1兆2,341億9百万円の輸入超過。



(2) 主要品目別動向

【輸出】

北海道 主要輸出品目

(単位：百万円、%)

品目	数量	前年比	価額	前年比	構成比
総額			435,680	122.5	100.0
自動車の部分品	55,658,029 KG	119.0	89,665	134.4	20.6
魚介類及び同調製品	82,805 MT	87.8	56,746	89.6	13.0
一般機械			45,700	108.5	10.5
鉄鋼	278,549 MT	118.2	37,911	97.2	8.7
再輸出品			30,386	3.1倍	7.0
その他			175,272		40.2

○自動車の部分品（896億65百万円、前年比134.4% 4年連続のプラス）

主な増加国：アメリカ合衆国（570億47百万円、前年比126.8%）

○魚介類及び同調製品（567億46百万円、前年比89.6% 2年連続のマイナス）

主な減少国：中華人民共和国（価額なし、同全減）

○一般機械（457億円、前年比108.5% 2年ぶりのプラス）

主な増加国：ベルギー（36億62百万円、同15.1倍）

【輸入】

北海道 主要輸入品目

(単位：百万円、%)

品目	数量	前年比	価額	前年比	構成比
総額			1,669,788	90.4	100.0
原油及び粗油	5,353,690 KL	78.4	423,933	79.7	25.4
石炭	7,384,077 MT	103.5	185,911	75.9	11.1
石油製品			157,391	149.0	9.4
天然ガス及び製造ガス	1,111,336 MT	103.2	94,128	100.4	5.6
一般機械			88,189	119.6	5.3
その他			720,236		43.1

○原油及び粗油（4,239億33百万円、前年比79.7% 4年ぶりのマイナス）

主な減少国：サウジアラビア（1,925億5百万円、前年比70.8%）

○石炭（1,859億11百万円、前年比75.9% 2年連続のマイナス）昭和54年以降で第3位。

主な減少国：オーストラリア（1,223億25百万円、同70.9%）

○石油製品（1,573億91百万円、前年比149.0% 4年連続のプラス）

主な増加国：大韓民国（873億71百万円、同157.2%）

(3) 主要地域(国)別動向

【輸出】

北海道 地域(国)別輸出額 (単位：百万円、%)

地域(国)	価額	前年比	構成比
総額	435,680	122.5	100.0
アジア	239,538	112.1	55.0
中華人民共和国	64,388	83.0	14.8
大韓民国	46,759	143.7	10.7
ベトナム	36,617	2.0倍	8.4
タイ	24,402	95.8	5.6
北米	90,712	124.9	20.8
アメリカ合衆国	89,244	124.2	20.5
西欧	30,039	161.2	6.9
中南米	21,383	90.5	4.9
大洋州	16,689	9.2倍	3.8
中東	13,221	138.3	3.0
中東欧・ロシア等	12,835	92.3	2.9
アフリカ	11,262	6.2倍	2.6

○アジア (2,395億38百万円、前年比112.1% 2年ぶりのプラス)

 主な増加品目：再輸出品 (280億28百万円、前年比3.8倍)

 石油製品 (201億27百万円、同165.7%)

 紙及び板紙 (150億44百万円、同138.5%)

 主な減少品目：魚介類及び同調製品 (361億79百万円、前年比72.4%)

 一般機械 (255億41百万円、同94.5%)

 鉄鋼くず (256億5百万円、同94.6%)

○北米 (907億12百万円、前年比124.9% 4年連続のプラス)

 主な増加品目：自動車の部分品 (570億47百万円、前年比126.5%)

 魚介類及び同調製品 (153億95百万円、同159.9%)

 電気機器 (23億99百万円、同3.9倍)

 主な減少品目：鉄鋼 (58億20百万円、前年比80.0%)

 一般機械 (13億32百万円、同59.6%)

 織物用糸及び繊維製品 (32億25百万円、同85.7%)

○西欧 (300億39百万円、前年比161.2% 2年ぶりのプラス)

 主な増加品目：一般機械 (122億95百万円、前年比177.2%)

 織物用糸及び繊維製品 (53億8百万円、同168.3%)

 金属製品 (15億9百万円、同9.2倍)

 主な減少品目：再輸出品 (6億12百万円、前年比58.9%)

 船舶 (価額なし、同全減)

 加工油脂及びろう (15百万円、同10.9%)

◆アメリカ合衆国 (892億44百万円、前年比124.2% 4年連続のプラス)

 主な増加品目：自動車の部分品 (570億47百万円、前年比126.8%)

 魚介類及び同調製品 (141億89百万円、同156.0%)

 電気機器 (23億85百万円、同3.9倍)

 主な減少品目：鉄鋼 (57億62百万円、前年比79.7%)

 一般機械 (13億32百万円、同59.6%)

 織物用糸及び繊維製品 (32億25百万円、同85.7%)

◆中華人民共和国 (643億88百万円、前年比83.0% 2年連続のマイナス)

 主な増加品目：再輸出品 (246億87百万円、前年比6.0倍)

 鉄鋼 (85億80百万円、同119.1%)

 自動車の部分品 (88億54百万円、同110.5%)

 主な減少品目：魚介類及び同調製品 (価額なし、前年比全減)

 石油製品 (28百万円、同1.4%)

 鉄鋼くず (4億7百万円、同29.6%)

【輸入】

北海道 地域(国)別輸入額 (単位：百万円、%)

地域(国)	価額	前年比	構成比
総額	1,669,788	90.4	100.0
アジア	577,780	108.0	34.6
中華人民共和国	233,956	111.5	14.0
大韓民国	171,095	111.0	10.2
中東	446,689	79.6	26.8
サウジアラビア	193,053	70.9	11.6
アラブ首長国連邦	170,599	89.5	10.2
大洋州	209,773	81.6	12.6
オーストラリア	197,823	78.4	11.8
北米	201,436	105.9	12.1
西欧	114,944	100.7	6.9
中南米	56,496	57.9	3.4
中東欧・ロシア等	54,786	65.5	3.3
アフリカ	7,884	99.3	0.5

○アジア (5,777億80百万円、前年比108.0% 4年連続のプラス)

- 主な増加品目：石油製品 (1,543億95百万円、前年比150.0%)
 - 天然ガス及び製造ガス (116億36百万円、同155.8%)
 - 有機化合物 (97億83百万円、同167.4%)
- 主な減少品目：電気機器 (251億17百万円、前年比55.9%)
 - 金属製品 (145億93百万円、同64.7%)
 - 植物性原材料 (60億57百万円、同78.8%)

○中東 (4,466億89百万円、前年比79.6% 4年ぶりのマイナス)

- 主な増加品目：天然ガス及び製造ガス (195億23百万円、前年比112.6%)
 - プラスチック (4億85百万円、同123.7%)
 - 果実及び野菜 (81百万円、同3.0倍)
- 主な減少品目：原油及び粗油 (4,239億33百万円、前年比79.7%)
 - 肥料 (5億52百万円、同8.5%)
 - 粗鉱物 (価額なし、同全減)

○大洋州 (2,097億73百万円、前年比81.6% 4年ぶりのマイナス)

- 主な増加品目：天然ガス及び製造ガス (629億69百万円、前年比121.6%)
 - 酪農品及び鳥卵 (16億14百万円、同131.1%)
 - 肉類及び同調製品 (61億5百万円、同102.6%)
- 主な減少品目：石炭 (1,223億25百万円、前年比70.9%)
 - 大麦及びはだか麦 (35億44百万円、同46.1%)
 - 米 (6億71百万円、同30.0%)

◆中華人民共和国 (2,339億56百万円、前年比111.5% 4年連続のプラス)

- 主な増加品目：石油製品 (636億44百万円、前年比189.9%)
 - 再輸入品 (148億72百万円、同13.5倍)
 - 飼料 (264億53百万円、同110.6%)
- 主な減少品目：電気機器 (176億98百万円、前年比49.0%)
 - 金属製品 (112億58百万円、同61.4%)
 - 米 (価額なし、同全減)

◆オーストラリア (1,978億23百万円、前年比78.4% 4年ぶりのマイナス)

- 主な増加品目：天然ガス及び製造ガス (563億75百万円、前年比108.9%)
 - 飼料 (32億23百万円、同107.0%)
 - 酪農品及び鳥卵 (4億92百万円、同151.6%)
- 主な減少品目：石炭 (1,223億25百万円、前年比70.9%)
 - 大麦及びはだか麦 (35億44百万円、同46.1%)
 - 米 (6億71百万円、同30.0%)

3. 青森県貿易動向

(1) 貿易額

(単位：百万円、%)

区分	青森県	前年比	管内比	管内	
				管内	前年比
輸出	80,987	80.1	12.9	625,788	111.1
輸入	255,702	87.3	11.7	2,193,897	89.1
輸出入差引	-174,716			-1,568,108	

○輸出額は809億87百万円、前年比80.1% 2年ぶりのマイナス。

増加品目：電気機器、一般機械、パルプ及び古紙など

減少品目：再輸出品、船舶、鉄鋼など

増加地域：アフリカ、北米、中東欧・ロシア等

減少地域：大洋州、中南米、アジアなど

○輸入額は2,557億2百万円、前年比87.3% 2年連続のマイナス。

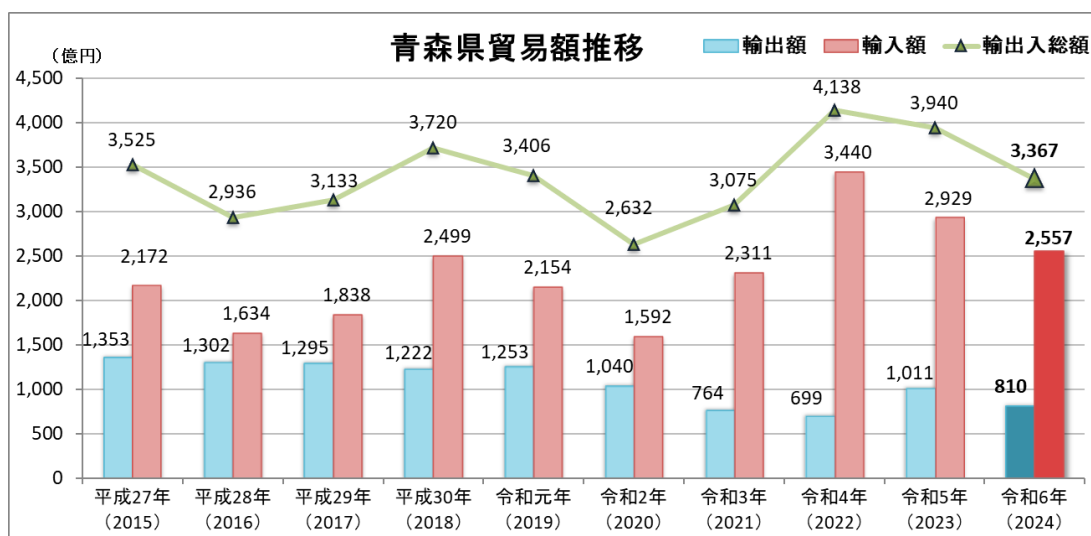
増加品目：非鉄金属鉱、石油製品、有機化合物など

減少品目：航空機類、天然ガス及び製造ガス、飼料など

増加地域：北米、アフリカ

減少地域：中南米、中東欧・ロシア等、大洋州など

○輸出入差引額は1,747億16百万円の輸入超過。



(2) 主要品目別動向

【輸出】

青森県 主要輸出品目

(単位：百万円、%)

品目	数量	前年比	価額	前年比	構成比
総額			80,987	80.1	100.0
船舶	7 NO	63.6	31,830	81.4	39.3
電気機器			9,767	138.4	12.1
再輸出品			9,385	40.1	11.6
鉄鋼くず	138,209 MT	94.1	7,404	94.3	9.1
紙及び板紙	53,086 MT	96.5	6,637	93.4	8.2
その他			15,963		19.7

○船舶（318億30百万円、前年比81.4% 2年ぶりのマイナス）

主な減少国：マーシャル（価額なし、前年比全減）

○電気機器（97億67百万円、前年比138.4% 2年連続のプラス）

主な増加国：中華人民共和国（96.83億円、同142.7%）

○再輸出品（93億85百万円、前年比40.1% 3年ぶりのマイナス）昭和54年以降で第2位。

主な減少国：シンガポール（価額なし、同全減）

【輸入】

青森県 主要輸入品目

(単位：百万円、%)

品目	数量	前年比	価額	前年比	構成比
総額			255,702	87.3	100.0
天然ガス及び製造ガス	735,176 MT	85.6	70,355	90.3	27.5
とうもろこし	962,530 MT	105.8	36,855	88.8	14.4
非鉄金属鉱	527,574 MT	70.8	32,661	121.7	12.8
飼料	435,650 MT	94.7	26,145	83.5	10.2
ウッドチップ	631,357 MT	96.6	17,115	93.7	6.7
その他			72,572		28.4

○天然ガス及び製造ガス（703億55百万円、前年比90.3% 2年連続のマイナス）

昭和54年以降で第3位。主な減少国：アメリカ合衆国（145億71百万円、前年比67.6%）

○とうもろこし（368億55百万円、前年比88.8% 2年連続のマイナス）

昭和54年以降で第3位。主な減少国：ブラジル（121億76百万円、同52.3%）

○非鉄金属鉱（326億61百万円、前年比121.7% 2年ぶりのプラス）

主な増加国：アメリカ合衆国（140.24億円、同132.8%）

(3) 主要地域(国)別動向

【輸出】

青森県 地域(国)別輸出額 (単位：百万円、%)

地域(国)	価額	前年比	構成比
総 額	80,987	80.1	100.0
ア ジ ア	57,259	97.2	70.7
中華人民共和 国	25,614	104.6	31.6
シンガポ ール	10,859	144.3	13.4
タ イ	5,645	100.9	7.0
台 湾	5,086	124.7	6.3
中 南 米	18,465	67.4	22.8
パ ナ マ	18,340	67.6	22.6
ア フ リ カ	3,073	8.2倍	3.8
北 米	945	158.4	1.2
西 欧	585	81.4	0.7
中 東	482	74.4	0.6
大 洋 州	147	1.2	0.2
中東欧・ロシア等	31	2.1倍	0.0

○アジア (572億59百万円、前年比97.2% 3年連続のマイナス)

主な増加品目：船舶 (107億45百万円、前年比全増)

電気機器 (97億4百万円、同141.9%)

一般機械 (40億97百万円、同2.5倍)

主な減少品目：再輸出品 (92億80百万円、前年比40.5%)

鉄鋼 (22億76百万円、同41.6%)

魚介類及び同調製品 (22億56百万円、同63.2%)

○中南米 (184億65百万円、前年比67.4% 2年ぶりのマイナス)

主な増加品目：魚介類及び同調製品 (4百万円、前年比全増)

ゴム製品 (1百万円、同全増)

主な減少品目：船舶 (183億35百万円、前年比67.4%)

動物性油脂 (1億24百万円、同72.2%)

紙及び板紙 (価額なし、同全減)

○アフリカ (30億73百万円、前年比8.2倍 2年ぶりのプラス)

主な増加品目：船舶 (27億50百万円、前年比全増)

魚介類及び同調製品 (3億17百万円、同3.2倍)

ゴム製品 (6百万円、同全増)

主な減少品目：電気機器 (価額なし 前年比全減)

一般機械 (価額なし、同全減)

◆中華人民共和国 (256億14百万円、前年比104.6% 5年ぶりのプラス)

主な増加品目：電気機器 (96億83百万円、前年比142.7%)

一般機械 (25億51百万円、同2.0倍)

パルプ及び古紙 (8億12百万円、同5.7倍)

主な減少品目：魚介類及び同調製品 (価額なし、前年比全減)

鉄鋼 (価額なし、同全減)

紙及び板紙 (11億44百万円、同95.4%)

◆パナマ (183億40百万円、前年比67.6% 2年ぶりのマイナス)

主な増加品目：魚介類及び同調製品 (4百万円、前年比全増)

ゴム製品 (1百万円、同全増)

主な減少品目：船舶 (183億35百万円、同67.6%)

【輸入】

青森県 地域(国)別輸入額

(単位：百万円、%)

地域(国)	価額	前年比	構成比
総 額	255,702	87.3	100.0
北 米	89,840	104.2	35.1
アメリカ合衆国	64,838	95.8	25.4
カナダ	25,002	134.8	9.8
ア ジ ア	72,113	99.4	28.2
中華人民共和国	30,657	101.1	12.0
大 洋 州	56,010	94.1	21.9
オーストラリア	52,966	96.4	20.7
中 南 米	31,764	55.0	12.4
ブラジル	24,550	54.9	9.6
西 欧	3,412	80.1	1.3
中東欧・ロシア等	2,269	19.6	0.9
ア フ リ カ	244	5.2倍	0.1
中 東	51	5.1	0.0

○北米 (898億40百万円、前年比104.2% 2年ぶりのプラス)

主な増加品目：とうもろこし (246億79百万円、前年比175.3%)

非鉄金属鉱 (144億円、同136.3%)

米 (34億74百万円、同194.8%)

主な減少品目：航空機類 (3億50百万円、前年比3.5%)

魚介類及び同調製品 (7億8百万円、同27.4%)

肥料 (価額なし、同全減)

○アジア (721億13百万円、前年比99.4% 2年連続のマイナス)

主な増加品目：石油製品 (41億85百万円、前年比1,058倍)

飼料 (116億68百万円、同136.5%)

ウッドチップ (125億19百万円、同125.1%)

主な減少品目：電気機器 (73億30百万円、前年比64.1%)

再輸入品 (19億98百万円、同43.1%)

米 (価額なし、同全減)

○大洋州 (560億10百万円、前年比94.1% 2年連続のマイナス)

主な増加品目：非鉄金属鉱 (137億60百万円、前年比109.3%)

生ゴム (55百万円、同全増)

飼料 (74百万円、同106.2%)

主な減少品目：天然ガス及び製造ガス (283億94百万円、前年比95.5%)

大麦及びはだか麦 (4億43百万円、同30.5%)

ウッドチップ (35億43百万円、同78.5%)

◆アメリカ合衆国 (648億38百万円、前年比95.8% 2年連続のマイナス)

主な増加品目：とうもろこし (246億79百万円、前年比175.3%)

非鉄金属鉱 (140億円24百万円、同132.8%)

米 (34億74百万円、同194.8%)

主な減少品目：航空機類 (3億50百万円、前年比3.5%)

天然ガス及び製造ガス (145億71百万円、同67.6%)

魚介類及び同調製品 (5億89百万円、同25.6%)

◆オーストラリア (529億66百万円、前年比96.4% 2年連続のマイナス)

主な増加品目：非鉄金属鉱 (127億1百万円、前年比134.2%)

生ゴム (55百万円、同全増)

飼料 (74百万円、同106.2%)

主な減少品目：ウッドチップ (16億17百万円、前年比51.0%)

天然ガス及び製造ガス (283億94百万円、同95.5%)

大麦及びはだか麦 (4億43百万円、同30.5%)

4. 岩手県貿易動向

(1) 貿易額

(単位：百万円、%)

区分	岩手県	前年比	管内比	管内	
				管内	前年比
輸出	29,031	109.8	4.6	625,788	111.1
輸入	32,686	111.4	1.5	2,193,897	89.1
輸出入差引	-3,655			-1,568,108	

○輸出額は290億31百万円、前年比109.8% 2年ぶりのプラス。昭和54年以降で第3位。

増加品目：一般機械、パルプ及び古紙、木材など

減少品目：鉄鋼、魚介類及び同調製品、紙及び板紙など

増加地域：北米、アフリカ、大洋州

減少地域：アジア、中南米、西欧など

○輸入額は326億86百万円、前年比111.4% 2年ぶりのプラス。

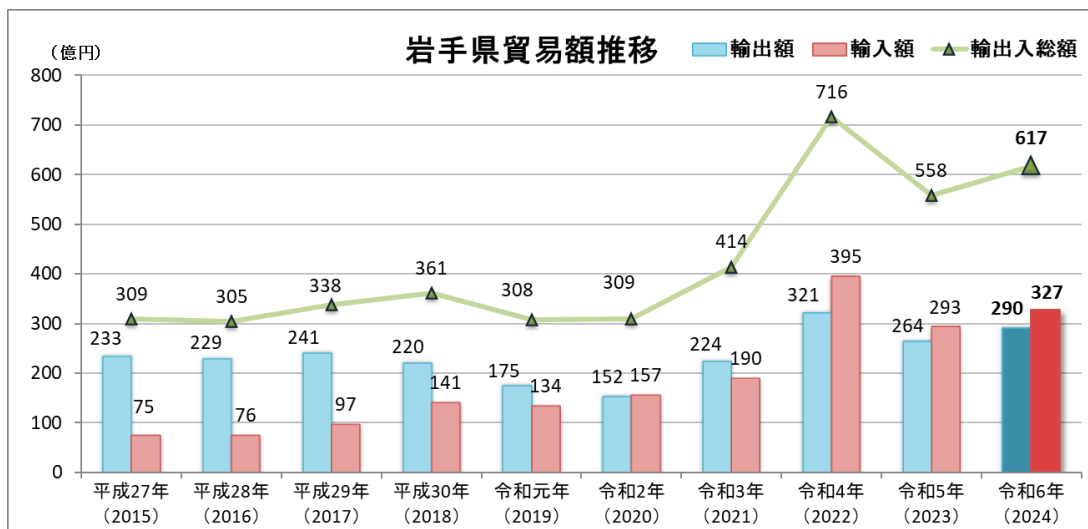
増加品目：植物性原材料、電気機器、金属製品など

減少品目：飼料、肥料、プラスチックなど

増加地域：アジア、西欧、アフリカ

減少地域：中南米、北米、大洋州

○輸出入差引額は36億55百万円の輸入超過。



(2) 主要品目別動向

【輸出】

岩手県 主要輸出品目

(単位：百万円、%)

品目	数量	前年比	価額	前年比	構成比
総額			29,031	109.8	100.0
一般機械			14,979	145.3	51.6
鉄鋼	30,080 MT	77.4	5,597	71.1	19.3
電気機器			2,600	99.2	9.0
パルプ及び古紙	15,184 MT	3.3倍	1,272	3.1倍	4.4
紙及び板紙	3,765 MT	72.9	1,149	77.7	4.0
その他			3,434		11.8

○一般機械（149億79万円、前年比145.3% 2年ぶりのプラス）昭和54年以降で第1位。

主な増加国：アメリカ合衆国（95億98百万円、前年比2.7倍）

○鉄鋼（55億97百万円、前年比71.1% 2年連続のマイナス）

主な減少国：中華人民共和国（17億63百万円、同51.3%）

○電気機器（26億円、前年比99.2% 2年連続のマイナス）

主な減少国：中華人民共和国（4億67百万円、同62.3%）

【輸入】

岩手県 主要輸入品目

(単位：百万円、%)

品目	数量	前年比	価額	前年比	構成比
総額			32,686	111.4	100.0
植物性原材料			8,599	2.7倍	26.3
とうもろこし	119,735 MT	103.8	4,495	87.3	13.8
電気機器			4,096	27.5倍	12.5
石炭	150,332 MT	147.1	3,595	94.6	11.0
金属製品			2,890	11.1倍	8.8
その他			9,011		27.6

○植物性原材料（85億99百万円、前年比2.7倍 3年連続のプラス）昭和54年以降で第1位。

主な増加国：インドネシア（73億83百万円、前年比2.8倍）

○とうもろこし（44億95百万円、前年比87.3% 2年連続のマイナス）

主な減少国：ブラジル（5億43百万円、同19.3%）

○電気機器（40億96百万円、前年比27.5倍 2年ぶりのプラス）昭和54年以降で第2位。

主な増加国：中華人民共和国（26億15百万円、同31.3倍）

(3) 主要地域（国）別動向

【輸出】

岩手県 地域(国)別輸出額

(単位：百万円、%)

地域(国)	価額	前年比	構成比
総 額	29,031	109.8	100.0
北 米	12,970	183.8	44.7
アメリカ合衆国	12,605	183.8	43.4
ア ジ ア	12,796	85.9	44.1
中華人民共和国	7,533	76.7	25.9
タ イ	1,436	68.2	4.9
大韓民国	780	131.4	2.7
西 欧	2,549	79.9	8.8
ド イ ツ	1,496	140.7	5.2
ア フ リ カ	439	2.1倍	1.5
中 南 米	230	24.2	0.8
中 東	45	30.2	0.2
大 洋 州	1	全増	0.0

○北米（129億70百万円、前年比183.8% 2年ぶりのプラス）

主な増加品目：一般機械（99億48百万円、前年比2.7倍）

果実及び野菜（7百万円、同全増）

金属製品（71百万円、同101.1%）

主な減少品目：鉄鋼（28億18百万円、前年比93.7%）

非金属鉱物製品（価額なし、同全減）

精密機器類（1億25百万円、同79.9%）

○アジア（127億96百万円、前年比85.9% 4年ぶりのマイナス）

主な増加品目：パルプ及び古紙（12億57百万円、前年比3.1倍）

木材（4億6百万円、同153.7%）

再輸出品（2億6百万円、同3.2倍）

主な減少品目：鉄鋼（27億65百万円、前年比57.1%）

一般機械（27億95百万円、同83.2%）

魚介類及び同調製品（3億62百万円、同47.4%）

○西欧（25億49百万円、前年比79.9% 2年連続のマイナス）

主な増加品目：パルプ及び古紙（15百万円、前年比3.3倍）

主な減少品目：紙及び板紙（48百万円、前年比14.7%）

精密機器類（4億33百万円、同61.6%）

一般機械（20億39百万円、同95.6%）

◆アメリカ合衆国（126億5百万円、前年比183.8% 2年ぶりのプラス）

主な増加品目：一般機械（95億98百万円、前年比2.7倍）

精密機器類（1億11百万円、同112.7%）

果実及び野菜（7百万円、同全増）

主な減少品目：鉄鋼（28億18百万円、前年比93.7%）

非金属鉱物製品（価額なし、同全減）

紙及び板紙（価額なし、同全減）

◆中華人民共和国（75億33百万円、前年比76.7% 4年ぶりのマイナス）

主な増加品目：パルプ及び古紙（8億92百万円、前年比4.1倍）

木材（3億5百万円、同165.2%）

その他の雑製品（12百万円、同11.6倍）

主な減少品目：鉄鋼（17億63百万円、前年比51.3%）

魚介類及び同調製品（価額なし、同全減）

一般機械（27億86百万円、同84.9%）

【輸入】

岩手県 地域(国)別輸入額 (単位：百万円、%)

地域(国)	価額	前年比	構成比
総額	32,686	111.4	100.0
アジア	24,738	118.3	75.7
インドネシア	10,251	91.9	31.4
中華人民共和国	8,026	4.0倍	24.6
フィリピン	1,813	103.0	5.5
ベトナム	1,771	88.6	5.4
北米	4,182	84.8	12.8
アメリカ合衆国	4,101	153.8	12.5
西欧	1,635	33.3倍	5.0
アフリカ	1,453	11.4倍	4.4
中南米	562	19.6	1.7
大洋州	116	25.9	0.4

○アジア (247億38百万円、前年比118.3% 2年ぶりのプラス)

主な増加品目：植物性原材料 (85億99百万円、前年比2.7倍)
 金属製品 (28億21百万円、同12.4倍)
 電気機器 (27億10百万円、同18.2倍)

主な減少品目：飼料 (86百万円、前年比1.6%)
 石炭 (21億57百万円、同58.6%)
 プラスチック (1億66百万円、同18.0%)

○北米 (41億82百万円、前年比84.8% 4年ぶりのマイナス)

主な増加品目：とうもろこし (39億52百万円、前年比169.0%)
 小麦及びメスリン (48百万円、同全増)
 大麦及びはだか麦 (32百万円、同全増)

主な減少品目：肥料 (価額なし、前年比全減)
 飼料 (4百万円、同2.3%)
 魚介類及び同調製品 (9百万円、同37.6%)

○西欧 (16億35百万円、前年比33.3倍 2年ぶりのプラス)

主な増加品目：電気機器 (13億87百万円、前年比全増)
 一般機械 (1億32百万円、同全増)
 金属製品 (69百万円、同2.1倍)

主な減少品目：なし

◆インドネシア (102億51百万円、前年比91.9% 6年ぶりのマイナス)

主な増加品目：植物性原材料 (73億83百万円、前年比2.8倍)
 再輸入品 (1億円40百万円、同全増)
 ゴム製品 (3億74百万円、同110.8%)

主な減少品目：飼料 (価額なし、前年比全減)
 石炭 (21億57百万円、同58.6%)
 金属製品 (価額なし、同全減)

◆中華人民共和国 (80億26百万円、前年比4.0倍 2年ぶりのプラス)

主な増加品目：金属製品 (27億39百万円、前年比16.2倍)
 電気機器 (26億15百万円、同31.3倍)
 肥料 (5億9百万円、同475倍)

主な減少品目：はき物 (14百万円、前年比21.0%)
 無機化合物 (28百万円、同45.8%)
 粗鉱物 (2億25百万円、同87.8%)

5. 秋田県貿易動向

(1) 貿易額

(単位：百万円、%)

区分	秋田県	管内		管内	
		前年比	管内比	前年比	管内比
輸出	80,091	100.1	12.8	625,788	111.1
輸入	235,720	80.4	10.7	2,193,897	89.1
輸出入差引	-155,629			-1,568,108	

○輸出額は800億91百万円、前年比100.1% 4年連続のプラス。昭和54年以降で第3位。

増加品目：再輸出品、金属製品、プラスチックなど

減少品目：非鉄金属、一般機械、電気機器など

増加地域：北米、中東、アフリカ

減少地域：西欧、中東欧・ロシア等、アジアなど

○輸入額は2,357億20百万円、前年比80.4% 2年連続のマイナス。

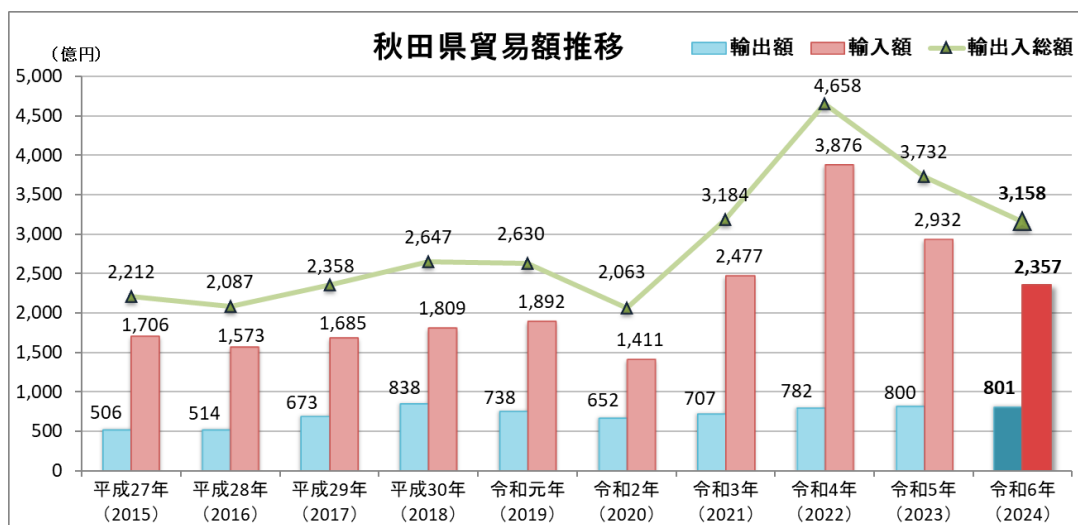
増加品目：非鉄金属鉱、電気機器、木材など

減少品目：石炭、石油製品、ウッドチップなど

増加地域：中南米

減少地域：北米、アジア、大洋州など

○輸出入差引額は1,556億29百万円の輸入超過。



(2) 主要品目別動向

【輸出】

秋田県 主要輸出品目

(単位：百万円、%)

品目	数量	前年比	価額	前年比	構成比
総額			80,091	100.1	100.0
非鉄金属	63,676 MT	77.0	27,723	86.9	34.6
再輸出品			13,810	8.2倍	17.2
一般機械			12,706	80.0	15.9
紙及び板紙	89,283 MT	95.8	5,944	98.9	7.4
自動車の部分品	4,532,080 KG	96.5	4,336	100.3	5.4
その他			15,572		19.4

○非鉄金属（277億23百万円、前年比86.9% 2年連続のマイナス）昭和54年以降で第3位。

主な減少国：インド（30億58百万円、前年比51.5%）

○再輸出品（138億10百万円、前年比8.2倍 2年連続のプラス）昭和54年以降で第1位。

主な増加国：中華人民共和国（73億40百万円、同12.2倍）

○一般機械（127億6百万円、前年比80.0% 2年ぶりのマイナス）

主な減少国：中華人民共和国（65億11百万円、同85.8%）

【輸入】

秋田県 主要輸入品目

(単位：百万円、%)

品目	数量	前年比	価額	前年比	構成比
総額			235,720	80.4	100.0
石炭	4,177,460 MT	99.7	92,377	63.6	39.2
非鉄金属鉱	321,648 MT	103.3	58,331	131.6	24.7
電気機器			22,448	139.3	9.5
石油製品			11,254	39.9	4.8
木材			5,107	2.0倍	2.2
その他			46,204		19.6

○石炭（923億77百万円、前年比63.6% 2年連続のマイナス）昭和54年以降で第3位。

主な減少国：カナダ（82億59百万円、前年比34.9%）

○非鉄金属鉱（583億31百万円、前年比131.6% 2年ぶりのプラス）

主な増加国：メキシコ（260億10百万円、同178.3%）

○電気機器（224億48百万円、前年比139.3% 2年ぶりのプラス）昭和54年以降で第1位。

主な増加国：中華人民共和国（91億45百万円、同3.1倍）

(3) 主要地域（国）別動向

【輸出】

秋田県 地域(国)別輸出額

(単位：百万円、%)

地域(国)	価額	前年比	構成比
総 額	80,091	100.1	100.0
ア ジ ア	64,354	98.1	80.4
中華人民共和国	18,272	116.6	22.8
タイ	11,851	133.5	14.8
ベトナム	6,143	117.3	7.7
マレーシア	5,724	80.5	7.1
北 米	12,295	161.4	15.4
アメリカ合衆国	12,295	161.5	15.4
西 欧	2,427	58.5	3.0
中 東	647	139.6	0.8
中東欧・ロシア等	176	10.4	0.2
大 洋 州	100	55.5	0.1
中 南 米	81	28.8	0.1
ア フ リ カ	12	101.5	0.0

○アジア（643億54百万円、前年比98.1% 2年連続のマイナス）

主な増加品目：再輸出品（80億92百万円、前年比8.1倍）

 金属製品（11億3百万円、同73.1倍）

 プラスチック（7億18百万円、同162.5%）

主な減少品目：非鉄金属（270億77百万円、前年比90.2%）

 一般機械（87億64百万円、同79.0%）

 鉄鋼くず（31億85百万円、同69.5%）

○北米（122億95百万円、前年比161.4% 2年ぶりのプラス）

主な増加品目：再輸出品（54億64百万円、前年比371倍）

 木製品（合板を除く）（15百万円、同全増）

 木材（12百万円、同2.8倍）

主な減少品目：一般機械（19億22百万円、前年比72.0%）

 精密機器類（価額なし、同全減）

 自動車の部分品（39億4百万円、同99.6%）

○西欧（24億27百万円、前年比58.5% 2年ぶりのマイナス）

主な増加品目：一般機械（15億24百万円、前年比102.7%）

主な減少品目：非鉄金属（6億46百万円、前年比35.5%）

 再輸出品（1億44百万円、同23.0%）

 電気機器（1億4百万円、同59.8%）

◆中華人民共和国（182億72百万円、前年比116.6% 2年連続のプラス）

主な増加品目：再輸出品（73億40百万円、前年比12.2倍）

 飲料（78百万円、同7.0倍）

 プラスチック（42百万円、同2.4倍）

主な減少品目：非鉄金属（19億28百万円、前年比55.6%）

 一般機械（65億11百万円、同85.8%）

 木材（17億37百万円、同71.6%）

◆アメリカ合衆国（122億95百万円、前年比161.5% 2年ぶりのプラス）

主な増加品目：再輸出品（54億64百万円、前年比371倍）

 木製品（合板を除く）（15百万円、同全増）

 木材（12百万円、同2.8倍）

主な減少品目：一般機械（19億22百万円、前年比72.1%）

 精密機器類（価額なし、同全減）

 自動車の部分品（39億4百万円、同99.6%）

【輸入】

秋田県 地域(国)別輸入額

(単位：百万円、%)

地域(国)	価額	前年比	構成比
総額	235,720	80.4	100.0
アジア	78,107	80.5	33.1
インドネシア	30,170	70.0	12.8
中華人民共和国	23,319	170.9	9.9
大洋州	60,869	80.6	25.8
オーストラリア	60,862	80.6	25.8
中南米	50,561	152.8	21.4
メキシコ	26,021	178.3	11.0
ボリビア	22,643	130.5	9.6
北米	31,247	49.0	13.3
西欧	11,945	99.5	5.1
アフリカ	2,099	28.3	0.9
中東欧・ロシア等	892	21.0	0.4
中東	-	全減	-

○アジア (781億7百万円、前年比80.5% 2年連続のマイナス)

主な増加品目：電気機器 (138億29百万円、前年比2.5倍)

自動車の部分品 (18億43百万円、同3.7倍)

非鉄金属 (14億69百万円、同2.1倍)

主な減少品目：石炭 (273億1百万円、前年比66.1%)

石油製品 (68億33百万円、同37.8%)

再輸入品 (15億88百万円、同51.2%)

○大洋州 (608億69百万円、前年比80.6% 2年連続のマイナス)

主な増加品目：非鉄金属鉱 (10億27百万円、前年比149.9%)

一般機械 (2億17百万円、同全増)

金属製品 (27百万円、同全増)

主な減少品目：石炭 (551億7百万円、前年比85.6%)

石油製品 (44億21百万円、同43.8%)

粗鉱物 (価額なし、同全減)

○中南米 (505億61百万円、前年比152.8% 2年ぶりのプラス)

主な増加品目：非鉄金属鉱 (504億57百万円、前年比152.9%)

魚介類及び同調製品 (34百万円、同全増)

非鉄金属 (10百万円、同全増)

主な減少品目：非金属鉱物製品 (価額なし、前年比全減)

再輸入品 (価額なし、同全減)

合板 (価額なし、同全減)

◆オーストラリア (608億62百万円、前年比80.6% 2年連続のマイナス)

主な増加品目：非鉄金属鉱 (10億27百万円、前年比149.9%)

一般機械 (2億17百万円、同全増)

金属製品 (27百万円、同全増)

主な減少品目：石炭 (551億7百万円、前年比85.6%)

石油製品 (44億21百万円、同43.8%)

粗鉱物 (価額なし、同全減)

◆インドネシア (301億70百万円、前年比70.0% 5年ぶりのマイナス)

主な増加品目：衣類及び同附属品 (17億96百万円、前年比162.1%)

飼料 (4億90百万円、同186.6%)

その他の雑製品 (2億93百万円、同140.2%)

主な減少品目：石炭 (272億99百万円、前年比66.1%)

金属製品 (10百万円、同48.2%)

有機化合物 (50百万円、同82.7%)

第1表 年別月別総額表

区分 年月	函館税関管内総計				函館			
	輸出		輸入		輸出		輸入	
	千円	前年比 %	千円	前年比 %	千円	前年比 %	千円	前年比 %
平成26年	676,798,814	106.7%	1,945,537,713	84.5%	24,919,734	106.1%	15,875,985	102.2%
平成27年	703,009,655	103.9%	1,630,910,322	83.8%	28,184,752	113.1%	18,156,458	114.4%
平成28年	575,457,751	81.9%	1,233,769,217	75.6%	18,901,544	67.1%	16,683,340	91.9%
平成29年	612,932,685	106.5%	1,567,778,223	127.1%	26,718,306	141.4%	20,902,889	125.3%
平成30年	624,997,167	102.0%	1,915,807,442	122.2%	23,791,586	89.0%	21,198,836	101.4%
令和元年	528,622,992	84.6%	1,671,221,919	87.2%	23,383,667	98.3%	29,919,994	141.1%
令和2年	413,970,892	78.3%	1,193,416,979	71.4%	21,096,268	90.2%	19,075,824	63.8%
令和3年	481,271,998	116.3%	1,689,834,132	141.6%	17,813,841	84.4%	16,335,249	85.6%
令和4年	609,647,952	126.7%	2,614,078,782	154.7%	18,388,351	103.2%	20,918,538	128.1%
令和5年	563,238,312	92.4%	2,462,176,909	94.2%	11,793,167	64.1%	35,144,031	168.0%
1月	35,022,121	117.1%	234,032,295	130.8%	617,564	195.0%	3,912,695	244.7%
2月	40,387,293	89.8%	237,057,241	119.2%	327,073	8.8%	4,390,105	343.0%
3月	48,426,501	95.8%	218,915,413	95.4%	133,920	23.4%	2,636,869	217.5%
4月	51,473,325	108.2%	185,348,250	90.7%	524,326	161.4%	2,783,672	173.5%
5月	39,047,660	89.0%	207,396,671	96.8%	260,763	7.0%	5,089,525	184.0%
6月	58,312,097	130.4%	219,639,515	131.2%	4,296,835	486.5%	1,864,542	107.4%
7月	49,735,835	86.5%	148,910,967	87.0%	242,128	114.4%	4,170,814	105.2%
8月	45,139,577	69.9%	162,862,518	69.0%	105,867	2.8%	1,696,186	204.5%
9月	39,812,979	60.2%	199,963,429	99.0%	330,735	64.5%	1,644,865	150.2%
10月	52,280,560	92.0%	199,987,453	67.1%	4,270,810	1,069.4%	2,345,451	219.4%
11月	45,643,047	87.7%	215,017,464	81.2%	68,948	1.8%	2,260,937	127.5%
12月	57,957,317	113.9%	233,045,693	93.8%	614,198	861.8%	2,348,370	118.1%
令和6年	625,788,218	111.1%	2,193,896,616	89.1%	27,994,249	237.4%	19,753,162	56.2%
1月	42,076,288	120.1%	211,394,615	90.3%	776,050	125.7%	4,053,322	103.6%
2月	64,329,560	159.3%	172,433,572	72.7%	4,711,101	1,440.4%	1,191,515	27.1%
3月	44,502,961	91.9%	201,715,008	92.1%	214,581	160.2%	713,671	27.1%
4月	50,718,352	98.5%	195,803,474	105.6%	5,126,683	977.8%	771,801	27.7%
5月	36,191,604	92.7%	191,896,578	92.5%	525,565	201.5%	1,095,121	21.5%
6月	58,910,231	101.0%	175,417,588	79.9%	5,454,828	126.9%	2,455,598	131.7%
7月	55,007,168	110.6%	144,924,826	97.3%	415,781	171.7%	1,556,782	37.3%
8月	39,620,965	87.8%	149,254,250	91.6%	440,529	416.1%	2,752,412	162.3%
9月	46,331,614	116.4%	135,251,459	67.6%	4,729,473	1,430.0%	840,289	51.1%
10月	74,961,602	143.4%	192,540,497	96.3%	303,521	7.1%	854,577	36.4%
11月	52,743,321	115.6%	172,319,105	80.1%	325,989	472.8%	1,858,641	82.2%
12月	60,394,552	104.2%	250,945,644	107.7%	4,970,148	809.2%	1,609,433	68.5%

第1表 年別月別総額表

区分 年月	室蘭				苫小牧			
	輸出		輸入		輸出		輸入	
	千円	前年比 %	千円	前年比 %	千円	前年比 %	千円	前年比 %
平成26年	135,300,066	85.0%	297,260,047	40.9%	234,842,945	120.4%	929,871,765	108.2%
平成27年	147,711,448	109.2%	210,495,971	70.8%	234,632,380	99.9%	731,578,612	78.7%
平成28年	95,228,554	64.5%	122,392,373	58.1%	182,836,470	77.9%	529,360,958	72.4%
平成29年	121,465,291	127.6%	196,487,789	160.5%	167,616,336	91.7%	706,810,836	133.5%
平成30年	125,294,578	103.2%	226,503,476	115.3%	157,983,597	94.3%	812,825,296	115.0%
令和元年	63,125,777	50.4%	113,257,316	50.0%	143,796,031	91.0%	786,542,241	96.8%
令和2年	44,764,870	70.9%	62,228,291	54.9%	98,993,106	68.8%	522,709,110	66.5%
令和3年	61,296,033	136.9%	88,778,728	142.7%	149,501,186	151.0%	747,021,727	142.9%
令和4年	63,337,209	103.3%	123,971,453	139.6%	247,635,449	165.6%	1,184,495,605	158.6%
令和5年	57,542,506	90.9%	150,360,776	121.3%	206,634,333	83.4%	1,177,150,616	99.4%
1月	3,731,373	84.9%	21,504,189	320.0%	10,281,318	94.5%	109,741,109	133.9%
2月	4,611,072	93.7%	14,370,341	93.5%	14,857,357	116.7%	106,596,330	121.0%
3月	7,538,538	73.1%	9,905,345	289.3%	14,651,045	86.7%	100,776,598	105.4%
4月	3,781,763	86.1%	12,376,518	736.2%	23,445,380	106.3%	76,595,864	72.5%
5月	4,187,096	96.4%	19,986,399	116.5%	17,122,271	116.4%	94,314,947	87.2%
6月	5,451,376	108.6%	9,572,799	65.0%	17,986,940	113.1%	107,914,867	198.8%
7月	4,973,953	103.8%	1,763,758	100.3%	18,190,351	65.9%	60,482,953	113.4%
8月	3,532,396	94.1%	13,056,019	146.3%	14,128,013	44.5%	83,141,045	81.6%
9月	5,159,722	108.9%	16,277,062	146.5%	17,287,035	45.1%	101,383,531	105.3%
10月	5,718,062	127.5%	13,624,095	112.0%	17,913,135	75.7%	102,424,142	71.3%
11月	3,927,946	72.3%	13,293,934	138.8%	21,680,829	130.2%	109,006,488	85.0%
12月	4,929,209	73.0%	4,630,317	21.7%	19,090,659	115.8%	124,772,742	98.1%
令和6年	64,352,634	111.8%	110,711,224	73.6%	267,030,643	129.2%	1,084,766,106	92.2%
1月	5,076,830	136.1%	15,999,279	74.4%	15,146,797	147.3%	107,233,389	97.7%
2月	5,607,537	121.6%	6,259,722	43.6%	27,259,846	183.5%	85,711,521	80.4%
3月	6,658,173	88.3%	7,900,638	79.8%	19,089,377	130.3%	108,514,054	107.7%
4月	5,355,981	141.6%	6,681,355	54.0%	17,701,305	75.5%	98,160,921	128.2%
5月	4,208,615	100.5%	5,360,184	26.8%	14,569,677	85.1%	109,027,523	115.6%
6月	5,099,099	93.5%	13,974,359	146.0%	28,761,337	159.9%	79,859,615	74.0%
7月	4,910,627	98.7%	9,681,639	548.9%	17,872,692	98.3%	61,018,464	100.9%
8月	5,220,007	147.8%	9,655,879	74.0%	17,001,317	120.3%	55,505,144	66.8%
9月	5,501,319	106.6%	11,515,965	70.7%	18,708,875	108.2%	57,905,150	57.1%
10月	8,269,978	144.6%	5,373,024	39.4%	29,005,793	161.9%	102,553,170	100.1%
11月	3,479,872	88.6%	7,161,902	53.9%	30,763,174	141.9%	81,918,985	75.2%
12月	4,964,596	100.7%	11,147,278	240.7%	31,150,453	163.2%	137,358,170	110.1%

第1表 年別月別総額表

区分 年月	小樽				留萌			
	輸出		輸入		輸出		輸入	
	千円	前年比 %	千円	前年比 %	千円	前年比 %	千円	前年比 %
平成26年	10,754,977	75.4%	29,364,767	89.9%	106,275	33,738.1%	10,819,731	130.4%
平成27年	7,352,489	68.4%	29,391,010	100.1%	281,100	264.5%	7,737,323	71.5%
平成28年	6,015,219	81.8%	26,188,015	89.1%	204,788	72.9%	4,515,117	58.4%
平成29年	6,067,721	100.9%	26,995,340	103.1%	110,406	53.9%	6,989,682	154.8%
平成30年	7,989,866	131.7%	25,496,225	94.4%	116,267	105.3%	8,888,653	127.2%
令和元年	8,510,842	106.5%	26,466,056	103.8%	80,271	69.0%	6,293,895	70.8%
令和2年	7,470,685	87.8%	26,044,088	98.4%	-	全減	4,020,152	63.9%
令和3年	7,744,539	103.7%	34,159,553	131.2%	22,038	全増	5,731,390	142.6%
令和4年	18,871,024	243.7%	34,093,555	99.8%	-	全減	12,943,098	225.8%
令和5年	13,895,699	73.6%	33,111,038	97.1%	-	-	4,721,530	36.5%
1月	1,305,710	294.8%	1,941,393	79.2%	-	-	-	-
2月	1,377,747	166.0%	2,229,807	109.5%	-	-	133,950	11.4%
3月	1,533,943	173.6%	2,709,272	89.9%	-	-	207,432	146.9%
4月	1,269,309	205.8%	2,988,205	102.6%	-	-	327,074	16.2%
5月	1,021,164	108.4%	3,274,104	140.0%	-	-	716,934	21.4%
6月	1,491,312	117.4%	2,716,539	90.1%	-	-	325,835	173.2%
7月	1,529,534	71.3%	2,312,193	66.8%	-	-	1,147,887	84.5%
8月	796,258	42.7%	2,547,931	82.8%	-	-	-	全減
9月	700,989	25.7%	3,252,597	98.1%	-	-	199,616	38.1%
10月	814,072	40.4%	3,299,073	93.0%	-	-	641,948	全増
11月	934,034	34.0%	2,967,472	83.8%	-	-	-	全減
12月	1,121,627	47.0%	2,872,452	207.5%	-	-	1,020,854	全増
令和6年	14,006,891	100.8%	30,422,074	91.9%	107,841	全増	7,829,728	165.8%
1月	775,729	59.4%	1,839,586	94.8%	-	-	563,424	全増
2月	627,118	45.5%	1,914,144	85.8%	-	-	592,661	442.4%
3月	1,212,786	79.1%	2,201,019	81.2%	-	-	738,418	356.0%
4月	1,501,794	118.3%	2,170,527	72.6%	-	-	797,715	243.9%
5月	1,029,399	100.8%	2,538,430	77.5%	-	-	508,643	70.9%
6月	1,361,193	91.3%	2,161,642	79.6%	38,668	全増	203,045	62.3%
7月	1,217,034	79.6%	2,756,083	119.2%	-	-	896,175	78.1%
8月	1,116,328	140.2%	3,291,397	129.2%	-	-	155,301	全増
9月	1,522,098	217.1%	2,400,863	73.8%	-	-	207,521	104.0%
10月	1,237,628	152.0%	3,820,924	115.8%	69,173	全増	494,651	77.1%
11月	1,249,412	133.8%	3,248,577	109.5%	-	-	1,241,290	全増
12月	1,156,372	103.1%	2,078,882	72.4%	-	-	1,430,884	140.2%

第1表 年別月別総額表

区分 年月	札幌				釧路			
	輸出		輸入		輸出		輸入	
	千円	前年比 %	千円	前年比 %	千円	前年比 %	千円	前年比 %
平成26年	7,286,563	114.7%	23,137,845	98.5%	9,478,990	116.0%	78,421,305	87.8%
平成27年	8,100,628	111.2%	22,685,134	98.0%	8,826,792	93.1%	81,661,946	104.1%
平成28年	6,058,446	74.8%	18,368,656	81.0%	8,442,984	95.7%	66,243,842	81.1%
平成29年	4,759,666	78.6%	21,055,847	114.6%	9,793,655	116.0%	72,980,903	110.2%
平成30年	4,901,505	103.0%	19,952,602	94.8%	11,418,229	116.6%	98,079,835	134.4%
令和元年	2,917,027	59.5%	18,078,114	90.6%	12,492,229	109.4%	81,461,405	83.1%
令和2年	2,410,530	82.6%	16,010,723	88.6%	11,510,386	92.1%	71,800,051	88.1%
令和3年	3,284,524	136.3%	16,913,440	105.6%	13,899,006	120.8%	93,203,291	129.8%
令和4年	3,866,122	117.7%	22,293,215	131.8%	13,781,534	99.2%	165,880,086	178.0%
令和5年	2,927,390	75.7%	14,432,969	64.7%	11,720,466	85.0%	154,757,553	93.3%
1月	279,952	138.7%	1,105,252	67.9%	837,627	157.2%	14,710,773	184.9%
2月	328,586	118.4%	1,119,597	86.8%	697,087	62.5%	14,669,541	136.6%
3月	363,873	119.1%	1,329,798	97.9%	930,572	109.5%	17,323,302	172.1%
4月	190,702	81.1%	1,130,634	52.1%	292,360	34.0%	11,942,420	84.0%
5月	190,350	104.4%	1,099,548	46.6%	774,286	95.9%	13,125,650	191.9%
6月	257,440	112.7%	1,453,491	70.6%	711,776	32.7%	13,526,104	71.4%
7月	286,481	74.6%	1,761,154	90.6%	1,068,871	133.2%	10,993,760	83.5%
8月	221,553	92.6%	746,817	30.7%	1,733,788	164.3%	8,760,350	69.3%
9月	166,376	36.2%	1,275,076	76.8%	1,462,974	128.0%	10,045,456	55.1%
10月	245,744	78.1%	893,465	43.8%	1,818,157	131.6%	13,271,368	46.7%
11月	137,974	25.2%	1,368,662	74.2%	890,203	49.7%	15,457,870	119.0%
12月	258,359	52.8%	1,149,475	75.9%	502,765	39.8%	10,930,959	93.8%
令和6年	3,150,745	107.6%	19,932,784	138.1%	12,727,584	108.6%	120,161,527	77.6%
1月	179,144	64.0%	757,448	68.5%	831,942	99.3%	8,527,348	58.0%
2月	279,597	85.1%	1,410,977	126.0%	868,268	124.6%	7,429,640	50.6%
3月	483,238	132.8%	1,388,700	104.4%	1,356,913	145.8%	11,508,455	66.4%
4月	318,426	167.0%	1,333,549	117.9%	624,291	213.5%	7,300,822	61.1%
5月	312,119	164.0%	1,128,780	102.7%	1,021,849	132.0%	14,991,611	114.2%
6月	237,809	92.4%	1,153,590	79.4%	821,749	115.5%	10,191,387	75.3%
7月	278,137	97.1%	1,650,395	93.7%	1,489,984	139.4%	8,168,801	74.3%
8月	174,471	78.7%	1,208,621	161.8%	1,242,132	71.6%	12,041,929	137.5%
9月	238,967	143.6%	1,151,034	90.3%	853,716	58.4%	8,621,694	85.8%
10月	238,387	97.0%	1,365,432	152.8%	1,374,246	75.6%	13,368,897	100.7%
11月	198,069	143.6%	1,345,644	98.3%	1,300,494	146.1%	9,846,808	63.7%
12月	212,381	82.2%	6,038,614	525.3%	942,000	187.4%	8,164,135	74.7%

第1表 年別月別総額表

区分 年月	根室				稚内			
	輸出		輸入		輸出		輸入	
	千円	前年比 %	千円	前年比 %	千円	前年比 %	千円	前年比 %
平成26年	131,738	87.0%	5,147,843	111.9%	1,156,161	70.7%	5,541,410	109.3%
平成27年	75,247	57.1%	4,874,469	94.7%	611,295	52.9%	1,868,387	33.7%
平成28年	138,433	184.0%	5,247,888	107.7%	583,169	95.4%	1,638,590	87.7%
平成29年	189,601	137.0%	5,721,610	109.0%	353,281	60.6%	3,599,608	219.7%
平成30年	101,186	53.4%	5,714,535	99.9%	102,086	28.9%	977,110	27.1%
令和元年	95,931	94.8%	6,656,177	116.5%	57,728	56.5%	1,259,412	128.9%
令和2年	146,987	153.2%	6,297,617	94.6%	749,023	1,297.5%	1,521,941	120.8%
令和3年	86,076	58.6%	7,113,958	113.0%	5,768,195	770.1%	2,962,647	194.7%
令和4年	115,455	134.1%	7,677,252	107.9%	1,178,050	20.4%	17,049,232	575.5%
令和5年	46,522	40.3%	8,683,291	113.1%	278,448	23.6%	19,400,868	113.8%
1月	8,840	589.3%	1,088,884	148.3%	60,683	13,485.1%	49,345	36.9%
2月	334	5.4%	1,142,600	181.6%	-	全減	93,733	268.5%
3月	1,550	32.7%	1,414,097	163.4%	26,116	755.2%	3,247,978	194.6%
4月	25,753	105.3%	978,203	86.7%	20,566	81.4%	5,209,584	206.8%
5月	5,266	75.7%	717,368	82.1%	-	全減	6,483,911	144.7%
6月	2,119	4.3%	-	全減	17,673	52.9%	3,700,330	66.3%
7月	1,660	全増	-	-	125,364	115.1%	163,510	7.6%
8月	-	-	92,054	795.1%	-	全減	9,128	10.6%
9月	-	-	-	-	-	全減	130,527	156.6%
10月	-	全減	909,126	89.4%	-	-	51,847	75.7%
11月	-	全減	1,138,672	109.2%	28,046	全増	54,419	50.1%
12月	1,000	51.7%	1,202,287	99.4%	-	全減	206,556	161.2%
令和6年	41,678	89.6%	8,871,143	102.2%	605,475	217.4%	12,689,801	65.4%
1月	486	5.5%	1,076,641	98.9%	-	全減	102,852	208.4%
2月	2,519	754.2%	1,147,057	100.4%	20,463	全増	54,359	58.0%
3月	-	全減	1,037,823	73.4%	20,459	78.3%	3,242,668	99.8%
4月	12,983	50.4%	1,352,841	138.3%	23,700	115.2%	3,740,997	71.8%
5月	4,522	85.9%	681,317	95.0%	-	-	1,700,885	26.2%
6月	16,627	784.7%	-	-	-	全減	487,714	13.2%
7月	3,347	201.6%	-	-	-	全減	3,127,267	1,912.6%
8月	-	-	13,672	14.9%	-	-	-	全減
9月	-	-	16,626	全増	-	-	107,854	82.6%
10月	-	-	1,090,527	120.0%	333,219	全増	-	全減
11月	1,194	全増	1,187,205	104.3%	207,634	740.3%	57,513	105.7%
12月	-	全減	1,267,434	105.4%	-	-	67,692	32.8%

第1表 年別月別総額表

区分 年月	網走				紋別			
	輸出		輸入		輸出		輸入	
	千円	前年比 %	千円	前年比 %	千円	前年比 %	千円	前年比 %
平成26年	4,021	17.9%	509,556	49.2%	459,704	97.3%	2,581,769	84.8%
平成27年	7,735	192.4%	460,394	90.4%	501,716	109.1%	4,130,588	160.0%
平成28年	33,929	438.6%	702,244	152.5%	601,973	120.0%	3,372,024	81.6%
平成29年	-	全減	510,566	72.7%	528,023	87.7%	3,994,310	118.5%
平成30年	-	-	1,174,688	230.1%	187,597	35.5%	4,336,618	108.6%
令和元年	-	-	674,363	57.4%	166,668	88.8%	4,352,278	100.4%
令和2年	-	-	551,826	81.8%	50,730	30.4%	3,996,544	91.8%
令和3年	-	-	2,065,415	374.3%	905,086	1,784.1%	7,817,700	195.6%
令和4年	-	-	5,411,314	262.0%	1,488,445	164.5%	4,052,862	51.8%
令和5年	45,000	全増	3,084,600	57.0%	650,967	43.7%	3,918,176	96.7%
1月	-	-	-	-	22,836	全増	-	-
2月	-	-	-	-	64,255	全増	24,580	8.7%
3月	-	-	-	-	78,428	73.1%	76,449	24.9%
4月	-	-	-	-	131,644	95.2%	219,569	38.1%
5月	45,000	全増	2,395,731	全増	69,286	39.2%	112,201	67.4%
6月	-	-	688,869	37.3%	120,162	454.1%	194,524	93.3%
7月	-	-	-	-	12,691	14.0%	481,283	1,146.4%
8月	-	-	-	全減	82,762	28.5%	244,034	125.9%
9月	-	-	-	全減	-	全減	387,137	152.4%
10月	-	-	-	-	23,899	6.7%	112,199	26.0%
11月	-	-	-	-	-	全減	1,410,579	124.4%
12月	-	-	-	-	45,004	全増	655,621	143.6%
令和6年	-	全減	1,616,396	52.4%	179,099	27.5%	2,698,982	68.9%
1月	-	-	-	-	-	全減	-	-
2月	-	-	-	-	17,984	28.0%	13,546	55.1%
3月	-	-	-	-	-	全減	-	全減
4月	-	-	-	-	15,912	12.1%	317,410	144.6%
5月	-	全減	-	全減	-	全減	114,252	101.8%
6月	-	-	1,247,792	181.1%	48,834	40.6%	164,342	84.5%
7月	-	-	292,795	全増	11,775	92.8%	338,228	70.3%
8月	-	-	-	-	55,787	67.4%	235,225	96.4%
9月	-	-	-	-	-	-	117,924	30.5%
10月	-	-	75,491	全増	25,418	106.4%	411,111	366.4%
11月	-	-	318	全増	3,389	全増	477,208	33.8%
12月	-	-	-	-	-	全減	509,736	77.7%

第1表 年別月別総額表

区分 年月	千歳				石狩			
	輸出		輸入		輸出		輸入	
	千円	前年比 %	千円	前年比 %	千円	前年比 %	千円	前年比 %
平成26年	33,707,271	125.1%	14,559,612	131.5%	20,577,680	105.3%	100,694,886	101.6%
平成27年	33,187,454	98.5%	14,363,609	98.7%	24,333,470	118.3%	94,628,454	94.0%
平成28年	28,570,684	86.1%	16,281,073	113.3%	23,328,222	95.9%	79,998,126	84.5%
平成29年	30,047,860	105.2%	18,285,175	112.3%	24,330,888	104.3%	107,785,826	134.7%
平成30年	38,819,461	129.2%	97,634,882	534.0%	26,297,044	108.1%	134,865,793	125.1%
令和元年	38,035,590	98.0%	34,804,181	35.6%	19,464,129	74.0%	128,467,705	95.3%
令和2年	21,750,712	57.2%	5,502,166	15.8%	20,596,842	105.8%	125,009,136	97.3%
令和3年	21,822,194	100.3%	6,591,638	119.8%	29,359,525	142.5%	146,651,393	117.3%
令和4年	19,867,195	91.0%	6,857,258	104.0%	40,953,103	139.5%	209,699,777	143.0%
令和5年	19,177,706	96.5%	11,778,323	171.8%	30,939,820	75.5%	209,329,722	99.8%
1月	1,225,670	50.4%	380,462	65.5%	2,862,217	217.6%	15,105,223	66.8%
2月	1,512,481	126.3%	519,747	78.4%	2,036,025	70.4%	24,977,415	162.3%
3月	1,775,529	150.4%	461,745	129.1%	2,872,272	70.2%	16,329,078	85.1%
4月	1,654,382	110.2%	556,715	119.9%	2,738,349	103.1%	15,397,732	88.6%
5月	1,453,458	87.2%	461,611	93.8%	3,343,226	102.9%	19,729,735	184.9%
6月	1,391,533	106.9%	728,300	203.8%	2,468,861	73.6%	15,795,552	190.9%
7月	3,188,357	177.9%	1,053,342	96.5%	2,486,594	62.0%	18,844,779	86.7%
8月	1,311,303	47.3%	934,479	125.3%	3,228,374	117.0%	11,904,714	56.3%
9月	1,609,831	102.0%	1,671,643	200.2%	1,259,908	29.0%	11,578,380	89.8%
10月	1,216,736	100.1%	1,105,972	251.0%	2,349,861	48.0%	12,051,413	62.5%
11月	1,428,794	102.3%	950,979	236.3%	1,996,595	58.9%	25,096,699	127.8%
12月	1,409,632	77.0%	2,953,328	692.3%	3,297,538	82.5%	22,519,002	105.0%
令和6年	20,017,969	104.4%	37,271,534	316.4%	25,319,625	81.8%	196,507,536	93.9%
1月	1,419,490	115.8%	839,156	220.6%	1,333,540	46.6%	20,677,442	136.9%
2月	1,369,399	90.5%	898,595	172.9%	2,693,058	132.3%	17,770,668	71.1%
3月	1,660,684	93.5%	563,241	122.0%	1,240,855	43.2%	19,328,538	118.4%
4月	1,826,509	110.4%	7,241,105	1,300.7%	1,874,946	68.5%	16,825,101	109.3%
5月	1,441,675	99.2%	846,973	183.5%	1,116,494	33.4%	14,504,849	73.5%
6月	1,443,993	103.8%	790,645	108.6%	2,705,414	109.6%	18,826,059	119.2%
7月	3,777,301	118.5%	1,570,785	149.1%	2,841,852	114.3%	9,148,074	48.5%
8月	1,211,978	92.4%	987,788	105.7%	2,861,428	88.6%	12,977,869	109.0%
9月	1,338,416	83.1%	1,599,214	95.7%	1,646,636	130.7%	11,031,519	95.3%
10月	1,380,569	113.5%	3,105,916	280.8%	2,866,047	122.0%	15,153,292	125.7%
11月	1,513,345	105.9%	1,270,879	133.6%	1,632,384	81.8%	18,555,810	73.9%
12月	1,634,610	116.0%	17,557,237	594.5%	2,506,971	76.0%	21,708,315	96.4%

第1表 年別月別総額表

区分 年月	十勝				旭川空港			
	輸出		輸入		輸出		輸入	
	千円	前年比 %	千円	前年比 %	千円	前年比 %	千円	前年比 %
平成26年	-	全減	14,042,589	76.5%	-	-	-	-
平成27年	-	-	13,535,627	96.4%	622	全増	-	-
平成28年	27,452	全増	14,459,602	106.8%	-	全減	-	-
平成29年	-	全減	13,294,734	91.9%	-	-	378,506	全増
平成30年	-	-	13,259,553	99.7%	-	-	-	全減
令和元年	-	-	15,012,400	113.2%	-	-	-	-
令和2年	-	-	12,725,839	84.8%	-	-	-	-
令和3年	218,854	全増	16,694,362	131.2%	-	-	-	-
令和4年	-	全減	27,665,951	165.7%	-	-	-	-
令和5年	-	-	20,914,103	75.6%	-	-	-	-
1月	-	-	1,431,550	124.4%	-	-	-	-
2月	-	-	1,649,195	50.2%	-	-	-	-
3月	-	-	1,335,610	107.5%	-	-	-	-
4月	-	-	1,358,307	80.8%	-	-	-	-
5月	-	-	2,220,206	122.0%	-	-	-	-
6月	-	-	2,601,872	92.6%	-	-	-	-
7月	-	-	2,370,817	56.7%	-	-	-	-
8月	-	-	2,117,989	59.0%	-	-	-	-
9月	-	-	1,200,270	121.5%	-	-	-	-
10月	-	-	1,109,665	60.4%	-	-	-	-
11月	-	-	1,651,655	57.2%	-	-	-	-
12月	-	-	1,866,967	85.1%	-	-	-	-
令和6年	145,113	全増	16,556,147	79.2%	-	-	-	-
1月	-	-	825,287	57.6%	-	-	-	-
2月	-	-	1,253,197	76.0%	-	-	-	-
3月	-	-	1,643,044	123.0%	-	-	-	-
4月	-	-	844,992	62.2%	-	-	-	-
5月	-	-	1,290,566	58.1%	-	-	-	-
6月	-	-	2,081,957	80.0%	-	-	-	-
7月	-	-	2,665,461	112.4%	-	-	-	-
8月	14,785	全増	893,732	42.2%	-	-	-	-
9月	130,328	全増	2,220,179	185.0%	-	-	-	-
10月	-	-	756,506	68.2%	-	-	-	-
11月	-	-	1,185,206	71.8%	-	-	-	-
12月	-	-	896,020	48.0%	-	-	-	-

第1表 年別月別総額表

区分 年月	青森				八戸			
	輸出		輸入		輸出		輸入	
	千円	前年比 %	千円	前年比 %	千円	前年比 %	千円	前年比 %
平成26年	7,733,157	101.1%	34,824,360	97.1%	132,608,667	108.6%	177,829,545	125.5%
平成27年	5,913,062	76.5%	25,044,955	71.9%	129,394,084	97.6%	192,147,700	108.1%
平成28年	4,577,347	77.4%	14,833,953	59.2%	125,645,535	97.1%	148,578,655	77.3%
平成29年	5,700,671	124.5%	22,859,961	154.1%	123,846,493	98.6%	160,928,655	108.3%
平成30年	6,944,562	121.8%	31,376,633	137.3%	115,235,342	93.0%	218,479,484	135.8%
令和元年	5,568,682	80.2%	41,408,943	132.0%	119,682,428	103.9%	173,945,737	79.6%
令和2年	4,356,206	78.2%	19,919,845	48.1%	99,641,375	83.3%	139,267,007	80.1%
令和3年	6,296,477	144.5%	42,791,568	214.8%	70,152,128	70.4%	188,270,555	135.2%
令和4年	8,423,244	133.8%	43,092,673	100.7%	61,430,360	87.6%	300,895,457	159.8%
令和5年	6,760,467	80.3%	53,544,174	124.3%	94,388,270	153.7%	239,349,941	79.5%
1月	351,792	44.8%	5,361,439	154.7%	3,724,422	182.7%	22,510,030	100.2%
2月	519,099	165.3%	4,371,581	102.9%	6,713,909	78.9%	19,468,215	113.0%
3月	508,731	38.4%	5,211,163	133.0%	8,433,853	225.5%	21,838,247	52.2%
4月	610,145	95.8%	4,656,131	219.2%	7,203,222	134.4%	14,983,360	59.8%
5月	739,800	166.0%	3,307,029	90.1%	2,080,987	39.7%	15,017,430	77.5%
6月	641,366	71.6%	5,849,079	153.4%	13,435,074	342.2%	31,466,948	113.8%
7月	76,007	8.4%	4,437,978	144.6%	8,751,527	166.1%	16,625,734	78.5%
8月	988,630	78.5%	4,133,675	145.4%	10,793,179	208.2%	13,111,798	41.9%
9月	503,648	631.5%	2,270,298	58.4%	2,497,632	95.5%	23,290,514	103.7%
10月	771,690	133.7%	1,733,576	70.7%	7,632,581	104.7%	23,344,325	76.0%
11月	301,021	44.0%	5,907,110	136.9%	6,463,937	118.8%	12,742,750	48.4%
12月	748,538	144.6%	6,305,115	119.3%	16,657,947	244.6%	24,950,590	162.2%
令和6年	6,317,421	93.4%	46,730,396	87.3%	74,664,846	79.1%	208,971,518	87.3%
1月	168,175	47.8%	6,064,873	113.1%	10,844,671	291.2%	18,242,358	81.0%
2月	1,017,170	195.9%	5,227,396	119.6%	11,278,004	168.0%	21,031,439	108.0%
3月	-	全減	4,488,392	86.1%	2,164,419	25.7%	15,707,939	71.9%
4月	765,945	125.5%	3,625,662	77.9%	7,802,549	108.3%	19,008,741	126.9%
5月	891,505	120.5%	4,645,277	140.5%	3,013,104	144.8%	13,963,576	93.0%
6月	499,524	77.9%	3,424,325	58.5%	2,513,089	18.7%	19,061,770	60.6%
7月	551,136	725.1%	1,714,228	38.6%	13,448,650	153.7%	17,966,998	108.1%
8月	-	全減	2,433,606	58.9%	3,123,168	28.9%	23,140,541	176.5%
9月	859,569	170.7%	3,188,402	140.4%	2,519,920	100.9%	12,356,132	53.1%
10月	729,123	94.5%	3,061,814	176.6%	12,722,216	166.7%	17,142,785	73.4%
11月	447,674	148.7%	3,882,641	65.7%	2,792,875	43.2%	19,019,880	149.3%
12月	387,600	51.8%	4,973,780	78.9%	2,442,181	14.7%	12,329,359	49.4%

第1表 年別月別総額表

区分 年月	青森空港				宮古			
	輸出		輸入		輸出		輸入	
	千円	前年比 %	千円	前年比 %	千円	前年比 %	千円	前年比 %
平成26年	-	-	-	-	1,084,360	1,484.3%	2,532,528	329.8%
平成27年	343	全増	445	全増	3,283,982	302.8%	2,161,165	85.3%
平成28年	3,228	941.1%	5,182	1,164.5%	3,879,624	118.1%	530,926	24.6%
平成29年	-	全減	1,553	30.0%	4,422,902	114.0%	1,136,910	214.1%
平成30年	3,846	全増	3,970	255.6%	3,556,176	80.4%	2,132,314	187.6%
令和元年	3,633	94.5%	2,071	52.2%	2,237,661	62.9%	1,605,170	75.3%
令和2年	-	全減	-	全減	6,040,590	270.0%	627,180	39.1%
令和3年	-	-	-	-	3,933,657	65.1%	683,674	109.0%
令和4年	-	-	-	-	16,000	0.4%	490,897	71.8%
令和5年	-	-	-	-	-	全減	2,671,560	544.2%
1月	-	-	-	-	-	-	71,148	85.4%
2月	-	-	-	-	-	-	-	-
3月	-	-	-	-	-	-	-	全減
4月	-	-	-	-	-	-	2,276,001	16,660.6%
5月	-	-	-	-	-	-	125,287	全増
6月	-	-	-	-	-	-	-	全減
7月	-	-	-	-	-	全減	52,035	全増
8月	-	-	-	-	-	-	11,836	14.1%
9月	-	-	-	-	-	-	48,466	330.1%
10月	-	-	-	-	-	-	-	全減
11月	-	-	-	-	-	-	43,358	86.2%
12月	-	-	-	-	-	-	43,429	全増
令和6年	4,409	全増	379	全増	7,544	全増	5,479,165	205.1%
1月	-	-	379	全増	-	-	60,303	84.8%
2月	-	-	-	-	-	-	-	-
3月	-	-	-	-	-	-	-	-
4月	3,261	全増	-	-	7,544	全増	-	全減
5月	-	-	-	-	-	-	3,138,391	2,505.0%
6月	-	-	-	-	-	-	1,424,166	全増
7月	-	-	-	-	-	-	58,651	112.7%
8月	-	-	-	-	-	-	-	全減
9月	-	-	-	-	-	-	70,702	145.9%
10月	300	全増	-	-	-	-	-	-
11月	207	全増	-	-	-	-	726,952	1,676.6%
12月	641	全増	-	-	-	-	-	全減

第1表 年別月別総額表

区分 年月	釜石				大船渡			
	輸出		輸入		輸出		輸入	
	千円	前年比 %	千円	前年比 %	千円	前年比 %	千円	前年比 %
平成26年	9,565,351	122.3%	4,416,471	108.7%	9,460,651	124.4%	3,286,555	101.2%
平成27年	10,720,972	112.1%	2,595,171	58.8%	9,335,813	98.7%	2,778,451	84.5%
平成28年	9,462,368	88.3%	2,996,054	115.4%	9,512,879	101.9%	4,077,128	146.7%
平成29年	9,431,915	99.7%	5,263,647	175.7%	10,235,776	107.6%	3,311,320	81.2%
平成30年	9,074,236	96.2%	6,720,558	127.7%	9,346,851	91.3%	5,296,614	160.0%
令和元年	6,368,914	70.2%	6,845,429	101.9%	8,850,218	94.7%	4,926,971	93.0%
令和2年	3,547,556	55.7%	6,772,654	98.9%	5,660,787	64.0%	8,256,661	167.6%
令和3年	10,498,711	295.9%	8,147,863	120.3%	7,955,985	140.5%	10,212,988	123.7%
令和4年	24,155,045	230.1%	10,777,639	132.3%	7,948,789	99.9%	28,205,992	276.2%
令和5年	21,056,396	87.2%	12,161,990	112.8%	5,392,351	67.8%	14,497,627	51.4%
1月	1,690,939	174.7%	879,032	109.8%	491,165	81.5%	1,654,704	104.3%
2月	1,675,331	80.1%	926,795	123.2%	354,072	52.0%	899,676	33.6%
3月	1,787,914	77.6%	1,238,027	180.7%	415,973	58.5%	1,033,441	27.7%
4月	1,698,126	113.1%	1,302,624	168.7%	233,194	30.7%	1,196,019	240.7%
5月	1,485,540	84.5%	672,009	84.0%	353,530	57.1%	858,220	32.7%
6月	1,771,491	63.2%	1,414,273	183.0%	441,879	72.6%	1,609,310	68.0%
7月	1,782,076	102.4%	1,294,075	145.7%	448,791	68.8%	360,797	10.2%
8月	1,467,725	88.1%	767,539	75.0%	407,048	66.4%	1,678,619	51.2%
9月	1,589,561	65.5%	839,586	59.3%	630,082	93.5%	427,070	29.3%
10月	2,100,803	82.3%	1,001,026	89.3%	401,631	60.6%	2,682,062	131.9%
11月	1,332,024	55.5%	1,239,264	183.1%	868,909	121.3%	923,809	27.4%
12月	2,674,866	137.8%	587,740	54.9%	346,077	53.3%	1,173,900	116.2%
令和6年	23,915,318	113.6%	10,818,829	89.0%	5,107,861	94.7%	16,387,936	113.0%
1月	1,148,115	67.9%	906,400	103.1%	307,124	62.5%	851,675	51.5%
2月	2,264,755	135.2%	1,366,720	147.5%	337,923	95.4%	1,678,305	186.5%
3月	2,779,058	155.4%	980,289	79.2%	511,700	123.0%	1,629,496	157.7%
4月	2,036,176	119.9%	579,570	44.5%	449,920	192.9%	1,473,679	123.2%
5月	1,670,535	112.5%	533,143	79.3%	505,845	143.1%	717,244	83.6%
6月	2,560,674	144.5%	857,194	60.6%	641,755	145.2%	1,530,823	95.1%
7月	1,994,202	111.9%	840,367	64.9%	399,541	89.0%	507,114	140.6%
8月	1,930,289	131.5%	885,884	115.4%	284,775	70.0%	863,797	51.5%
9月	1,868,941	117.6%	1,550,458	184.7%	407,457	64.7%	1,286,456	301.2%
10月	2,020,812	96.2%	663,330	66.3%	426,511	106.2%	1,227,312	45.8%
11月	1,660,884	124.7%	723,624	58.4%	327,348	37.7%	1,375,229	148.9%
12月	1,980,877	74.1%	931,850	158.5%	507,962	146.8%	3,246,806	276.6%

第1表 年別月別総額表

区分 年月	秋田船川				秋田空港			
	輸出		輸入		輸出		輸入	
	千円	前年比 %	千円	前年比 %	千円	前年比 %	千円	前年比 %
平成26年	37,620,503	111.7%	194,796,141	89.5%	-	全減	23,003	164.4%
平成27年	50,549,232	134.4%	170,580,290	87.6%	5,039	全増	34,163	148.5%
平成28年	51,404,903	101.7%	157,295,471	92.2%	-	全減	-	全減
平成29年	67,313,894	130.9%	168,482,556	107.1%	-	-	-	-
平成30年	83,833,152	124.5%	180,886,482	107.4%	-	-	3,285	全増
令和元年	73,785,566	88.0%	189,241,384	104.6%	-	-	677	20.6%
令和2年	65,184,239	88.3%	141,080,324	74.6%	-	-	-	全減
令和3年	70,713,943	108.5%	247,686,993	175.6%	-	-	-	-
令和4年	78,192,577	110.6%	387,606,928	156.5%	-	-	-	-
令和5年	79,988,804	102.3%	293,164,021	75.6%	-	-	-	-
1月	7,530,013	150.3%	32,585,067	141.6%	-	-	-	-
2月	5,312,865	93.8%	39,474,033	117.0%	-	-	-	-
3月	7,374,244	101.6%	31,840,962	78.2%	-	-	-	-
4月	7,654,104	117.9%	29,069,618	132.7%	-	-	-	-
5月	5,915,637	100.0%	17,688,826	67.5%	-	-	-	-
6月	7,826,260	125.8%	18,216,281	98.3%	-	-	-	-
7月	6,571,450	94.2%	20,594,098	59.9%	-	-	-	-
8月	6,342,681	85.6%	17,908,305	49.3%	-	-	-	-
9月	6,614,486	105.6%	24,041,335	94.7%	-	-	-	-
10月	7,003,379	100.3%	19,386,700	40.5%	-	-	-	-
11月	5,583,787	80.8%	19,502,807	43.6%	-	-	-	-
12月	6,259,898	88.3%	22,855,989	65.7%	-	-	-	-
令和6年	80,091,273	100.1%	235,720,249	80.4%	-	-	-	-
1月	4,068,195	54.0%	22,773,453	69.9%	-	-	-	-
2月	5,974,818	112.5%	17,482,110	44.3%	-	-	-	-
3月	7,110,718	96.4%	20,128,623	63.2%	-	-	-	-
4月	5,270,427	68.9%	23,576,686	81.1%	-	-	-	-
5月	5,880,700	99.4%	15,109,813	85.4%	-	-	-	-
6月	6,705,638	85.7%	15,521,565	85.2%	-	-	-	-
7月	5,795,109	88.2%	20,966,519	101.8%	-	-	-	-
8月	4,943,971	77.9%	22,211,453	124.0%	-	-	-	-
9月	6,005,899	90.8%	19,063,477	79.3%	-	-	-	-
10月	13,958,661	199.3%	22,021,738	113.6%	-	-	-	-
11月	6,839,377	122.5%	17,234,793	88.4%	-	-	-	-
12月	7,537,760	120.4%	19,630,019	85.9%	-	-	-	-

第2表 輸出入国別表

(管内)

国名	輸出額		輸入額	
	令和6年	令和5年	令和6年	令和5年
	千円	千円	千円	千円
総額	625,788,218	563,238,312	2,193,896,616	2,462,176,909
アジア	373,947,899	353,047,314	752,737,993	725,444,368
大韓民国	54,592,444	49,873,641	191,422,090	193,237,368
中華人民共和国	115,806,968	127,593,574	295,957,532	255,757,436
台湾	26,401,544	27,634,362	26,341,692	13,889,901
香港	11,671,625	11,084,898	24,782	18,634
ベトナム	46,538,447	25,717,319	37,305,818	38,551,214
タイ	43,333,490	42,042,258	34,969,955	33,211,293
シンガポール	15,790,224	13,004,013	2,098,859	1,495,216
マレーシア	12,434,016	14,379,817	42,087,507	52,108,388
フィリピン	8,143,429	8,085,697	20,265,866	21,517,499
インドネシア	16,828,314	13,107,904	87,184,184	102,083,650
インド	14,217,252	11,370,826	11,088,115	8,576,098
中東	14,395,223	10,822,713	446,739,930	562,243,940
サウジアラビア	104,098	176,157	193,053,410	272,438,066
クウェート	2,813	1,787	37,460,700	46,389,033
カタール	8,713	86,470	24,811,716	19,650,029
オマーン	1,568,222	204,082	19,626,746	23,538,523
アラブ首長国連邦	12,450,334	10,245,114	170,600,008	190,660,251
西欧	35,599,726	26,693,452	131,935,672	130,441,681
オランダ	4,607,612	4,845,528	22,639,680	6,588,226
ベルギー	13,288,508	6,794,098	3,216,063	4,040,115
フランス	2,518,663	2,028,745	13,786,966	14,410,794
ドイツ	9,434,157	5,687,591	32,765,315	34,481,009
イタリア	1,569,273	1,384,115	10,937,184	11,102,789
中東欧・ロシア等	13,041,569	15,599,891	57,946,343	99,408,682
ロシア	12,124,094	13,321,346	47,522,056	87,988,185
北米	116,922,347	87,924,812	326,705,947	345,249,006
カナダ	1,879,679	1,167,296	72,930,436	82,790,368
アメリカ合衆国	115,042,668	86,757,516	253,536,332	262,328,583
中南米	40,159,106	52,245,578	139,382,677	191,351,440
メキシコ	2,116,156	2,040,993	27,135,963	15,398,759
パナマ	18,902,043	35,123,075	11,366	3,870
ボリビア	38,879	37,394	22,642,797	17,354,203
チリ	3,258,532	5,320,910	17,535,989	23,947,595
ブラジル	15,292,782	8,633,306	60,563,071	118,858,895
アフリカ	14,786,955	2,398,857	11,680,572	15,519,337
リベリア	12,080,352	-	-	-
大洋州	16,935,393	14,505,695	326,767,482	392,518,455
オーストラリア	2,697,233	2,477,128	311,730,001	383,258,024
マーシャル	14,136,555	11,886,385	16,290	-

第2表 輸出入国別表

(函館)

国名	輸出額		輸入額	
	令和6年	令和5年	令和6年	令和5年
	千円	千円	千円	千円
総額	<u>27,994,249</u>	<u>11,793,167</u>	<u>19,753,162</u>	<u>35,144,031</u>
アジア	<u>3,984,781</u>	<u>3,511,814</u>	<u>6,611,113</u>	<u>11,879,995</u>
大韓民国	1,430,393	2,553,100	2,491,341	2,242,366
中華人民共和国	504,862	403,431	2,777,966	4,179,452
台湾	648,273	301,848	340,709	22,454
香港	194,582	-	-	-
ベトナム	590,307	253,435	895,176	790,444
インドネシア	-	-	62,525	4,605,824
西欧	-	<u>298,640</u>	<u>854,836</u>	<u>1,933,754</u>
ギリシャ	-	298,640	-	-
中東欧・ロシア等	-	-	<u>623,316</u>	<u>2,853,907</u>
ロシア	-	-	623,316	2,788,518
北米	-	-	<u>4,175,572</u>	<u>3,931,159</u>
アメリカ合衆国	-	-	2,853,956	2,744,325
中南米	<u>542,561</u>	<u>7,904,207</u>	<u>1,655,744</u>	<u>2,411,493</u>
パナマ	542,561	7,904,207	-	-
アフリカ	<u>9,330,352</u>	<u>78,506</u>	<u>1,824,411</u>	-
リベリア	9,330,352	-	-	-
南アフリカ共和国	-	-	1,824,411	-
大洋州	<u>14,136,555</u>	-	<u>4,008,170</u>	<u>12,133,723</u>
オーストラリア	-	-	4,008,170	12,120,950
マーシャル	14,136,555	-	-	-

(室蘭)

国名	輸出額		輸入額	
	令和6年	令和5年	令和6年	令和5年
	千円	千円	千円	千円
総額	<u>64,352,634</u>	<u>57,542,506</u>	<u>110,711,224</u>	<u>150,360,776</u>
アジア	<u>44,372,976</u>	<u>43,733,774</u>	<u>42,223,818</u>	<u>65,370,952</u>
大韓民国	5,210,010	7,222,828	17,464,870	28,955,851
中華人民共和国	14,136,460	11,600,041	7,681,607	12,302,983
ベトナム	5,716,274	3,231,604	62,385	21,686
タイ	7,471,150	9,464,648	760,712	390,927
マレーシア	11,216	1,064,597	61,767	13,769,819
インドネシア	8,440,255	5,301,619	15,975,032	9,411,317
中東	<u>2,813</u>	-	-	-
西欧	<u>11,347,096</u>	<u>4,298,469</u>	<u>168,734</u>	<u>676,778</u>
中東欧・ロシア等	-	<u>13,899</u>	<u>3,589,899</u>	<u>3,472,189</u>
北米	<u>7,925,251</u>	<u>9,294,058</u>	<u>13,716,152</u>	<u>15,691,619</u>
カナダ	71,653	50,364	7,879,912	7,520,530
アメリカ合衆国	7,853,598	9,243,694	5,767,906	8,089,902
中南米	<u>689,209</u>	<u>164,828</u>	<u>7,084,414</u>	<u>5,006,124</u>
アフリカ	<u>8,098</u>	<u>37,478</u>	<u>2,463,668</u>	<u>2,070,850</u>
大洋州	<u>7,191</u>	-	<u>41,464,539</u>	<u>58,072,264</u>
オーストラリア	-	-	41,464,539	58,072,264

第2表 輸出入国別表

(苫小牧)

国名	輸出額		輸入額	
	令和6年	令和5年	令和6年	令和5年
	千円	千円	千円	千円
総額	<u>267,030,643</u>	<u>206,634,333</u>	<u>1,084,766,106</u>	<u>1,177,150,616</u>
アジア	<u>139,444,049</u>	<u>109,718,244</u>	<u>349,711,909</u>	<u>275,836,647</u>
大韓民国	34,094,093	16,194,272	113,834,886	90,080,950
中華人民共和国	42,333,984	46,953,187	154,776,596	114,342,159
台湾	8,519,728	7,724,545	10,698,227	6,006,686
香港	4,241,087	3,489,660	4,377	12,855
ベトナム	17,139,100	7,147,204	12,406,299	11,878,861
タイ	12,895,582	13,198,254	13,804,155	13,474,211
マレーシア	4,084,539	3,799,966	14,385,159	14,322,812
インドネシア	1,984,046	1,115,723	16,224,802	13,492,864
インド	7,351,217	2,630,347	8,534,973	5,613,927
中東	<u>12,250,118</u>	<u>8,492,906</u>	<u>426,568,525</u>	<u>536,548,347</u>
サウジアラビア	96,274	113,637	192,641,205	272,175,702
クウェート	-	1,787	37,460,700	45,436,966
カタール	-	-	24,808,924	19,570,213
アラブ首長国連邦	10,390,523	8,117,873	170,592,042	190,658,583
西欧	<u>13,615,717</u>	<u>10,677,852</u>	<u>79,928,001</u>	<u>88,851,911</u>
ベルギー	5,898,253	3,539,061	2,727,049	3,305,878
ドイツ	2,861,725	1,359,918	21,462,813	25,591,526
中東欧・ロシア等	<u>1,153,046</u>	<u>2,047,220</u>	<u>11,111,771</u>	<u>19,050,125</u>
北米	<u>80,630,197</u>	<u>61,408,793</u>	<u>103,913,695</u>	<u>94,700,965</u>
アメリカ合衆国	79,311,953	60,721,966	89,843,474	77,637,983
中南米	<u>17,834,198</u>	<u>12,424,290</u>	<u>24,276,810</u>	<u>45,557,131</u>
ブラジル	15,272,674	8,590,347	11,956,011	30,746,696
アフリカ	<u>1,878,437</u>	<u>1,630,831</u>	<u>3,404,199</u>	<u>5,750,992</u>
大洋州	<u>224,881</u>	<u>234,197</u>	<u>85,851,196</u>	<u>110,854,498</u>
オーストラリア	153,490	157,399	83,830,079	109,057,084

第2表 輸出入国別表

(小樽)

国名	輸出額		輸入額	
	令和6年	令和5年	令和6年	令和5年
	千円	千円	千円	千円
総額	<u>14,006,891</u>	<u>13,895,699</u>	<u>30,422,074</u>	<u>33,111,038</u>
アジア	<u>2,541,060</u>	<u>2,270,073</u>	<u>14,857,860</u>	<u>15,144,197</u>
大韓民国	600	4,528	171,154	-
中華人民共和国	2,437,130	2,169,355	13,543,705	14,182,294
ベトナム	55,401	94,975	873,422	552,534
タイ	23,713	1,215	175,218	327,885
中東	<u>7,824</u>	-	-	-
西欧	<u>198,770</u>	<u>156,094</u>	<u>912,450</u>	<u>1,804,410</u>
デンマーク	-	-	205,186	877,713
トルコ	198,770	156,094	-	1,680
中東欧・ロシア等	<u>11,259,237</u>	<u>11,469,532</u>	<u>5,011,742</u>	<u>5,630,645</u>
キルギス	7,716	-	-	-
ロシア	11,251,521	11,469,532	5,011,742	5,626,042
北米	-	-	<u>8,775,966</u>	<u>9,297,597</u>
カナダ	-	-	1,827,403	1,800,660
アメリカ合衆国	-	-	6,924,789	7,496,937
中南米	-	-	<u>565,304</u>	<u>710,120</u>
大洋州	-	-	<u>298,752</u>	<u>524,069</u>

(留萌)

国名	輸出額		輸入額	
	令和6年	令和5年	令和6年	令和5年
	千円	千円	千円	千円
総額	<u>107,841</u>	-	<u>7,829,728</u>	<u>4,721,530</u>
アジア	<u>107,841</u>	-	<u>4,764,904</u>	<u>1,690,162</u>
大韓民国	75,652	-	3,034,952	1,562,788
中華人民共和国	32,189	-	1,237,525	49,758
インドネシア	-	-	492,427	77,616
中東欧・ロシア等	-	-	<u>2,328,511</u>	<u>2,356,474</u>
ロシア	-	-	2,328,511	2,356,474
北米	-	-	<u>736,313</u>	<u>674,894</u>
カナダ	-	-	119,486	301,680
アメリカ合衆国	-	-	616,827	373,214

第2表 輸出入国別表

(札幌)

国名	輸出額		輸入額	
	令和6年	令和5年	令和6年	令和5年
	千円	千円	千円	千円
総額	3,150,745	2,927,390	19,932,784	14,432,969
アジア	2,213,080	2,323,398	3,960,831	4,112,812
大韓民国	186,331	271,941	416,524	559,748
中華人民共和国	555,396	738,140	1,722,259	1,540,700
ベトナム	697,364	415,972	815,295	1,079,802
シンガポール	356,154	501,040	-	-
中東	-	-	75,630	26,616
西欧	897,373	557,472	1,286,482	939,747
ドイツ	638,198	336,080	335,450	171,630
イタリア	258,694	220,406	91,863	109,616
中東欧・ロシア等	-	-	2,084,599	2,124,604
ロシア	-	-	2,084,599	2,118,658
北米	9,494	8,052	6,990,038	1,598,057
アメリカ合衆国	9,494	8,052	6,607,603	1,479,409
中南米	30,798	38,468	2,832,774	2,569,469
チリ	-	-	1,793,544	1,362,799
大洋州	-	-	2,702,430	3,061,664
オーストラリア	-	-	1,815,852	2,163,888

(釧路)

国名	輸出額		輸入額	
	令和6年	令和5年	令和6年	令和5年
	千円	千円	千円	千円
総額	12,727,584	11,720,466	120,161,527	154,757,553
アジア	9,980,206	8,718,060	40,959,550	42,734,447
大韓民国	1,028,118	1,081,080	1,978,157	2,787,022
中華人民共和国	285,060	826,943	21,084,746	17,006,324
台湾	792,465	2,110,539	810,317	1,450,051
ベトナム	5,790,317	3,396,293	2,346,568	1,717,319
マレーシア	724,547	101,408	2,186,757	2,332,870
インドネシア	60,605	3,514	7,647,605	11,498,014
中東	25,673	1,022	420,045	7,116,080
西欧	355,932	4,574	2,601,774	3,445,387
中東欧・ロシア等	-	-	6,011,090	7,693,189
北米	80,195	-	48,910,062	45,570,340
カナダ	-	-	10,338,880	7,768,521
アメリカ合衆国	80,195	-	38,571,182	37,801,819
中南米	2,285,578	2,996,810	13,402,647	32,501,082
チリ	2,285,578	2,892,891	2,333,476	3,810,345
ブラジル	-	-	11,067,129	27,195,819
アフリカ	-	-	10,559	3,794
大洋州	-	-	7,845,800	15,693,234
オーストラリア	-	-	7,358,410	15,367,704

第2表 輸出入国別表

(根室)

国名	輸出額		輸入額	
	令和6年	令和5年	令和6年	令和5年
	千円	千円	千円	千円
総額	41,678	46,522	8,871,143	8,683,291
中東欧・ロシア等	37,137	46,522	8,857,471	8,487,273
ロシア	37,137	46,522	8,857,471	8,487,273
北米	3,347	-	-	-
アメリカ合衆国	3,347	-	-	-
中南米	-	-	13,672	196,018
チリ	-	-	-	196,018
アルゼンチン	-	-	13,672	-
大洋州	1,194	-	-	-
オーストラリア	1,194	-	-	-

(稚内)

国名	輸出額		輸入額	
	令和6年	令和5年	令和6年	令和5年
	千円	千円	千円	千円
総額	605,475	278,448	12,689,801	19,400,868
アジア	64,622	260,775	6,982,980	16,787,837
大韓民国	23,700	-	-	-
中華人民共和国	-	212,163	6,981,954	16,786,057
台湾	40,922	20,566	249	514
インドネシア	-	28,046	-	-
西欧	-	-	4,228,800	987,041
デンマーク	-	-	169,601	737,694
ドイツ	-	-	4,041,697	174,319
中東欧・ロシア等	-	17,673	1,476,456	1,621,800
ポーランド	-	-	11,122	29,529
ロシア	-	17,673	1,465,334	1,589,038
北米	540,853	-	1,565	4,190
アメリカ合衆国	540,853	-	667	813

(網走)

国名	輸出額		輸入額	
	令和6年	令和5年	令和6年	令和5年
	千円	千円	千円	千円
総額	-	45,000	1,616,396	3,084,600
アジア	-	-	1,616,078	2,889,425
中華人民共和国	-	-	-	2,199,748
フィリピン	-	-	75,491	-
インドネシア	-	-	1,540,587	688,869
西欧	-	-	-	185,825
デンマーク	-	-	-	128,107
ドイツ	-	-	-	42,677
中東欧・ロシア等	-	-	318	8,499
ポーランド	-	-	-	5,565
ロシア	-	-	318	-
北米	-	-	-	851
アフリカ	-	45,000	-	-
ガボン	-	45,000	-	-

第2表 輸出入国別表

(紋別)

国名	輸出額		輸入額	
	令和6年	令和5年	令和6年	令和5年
	千円	千円	千円	千円
総額	179,099	650,967	2,698,982	3,918,176
アジア	149,804	586,739	1,066,772	1,387,855
中華人民共和国	-	441,398	-	-
ベトナム	74,937	-	-	-
タイ	74,867	145,341	-	-
マレーシア	-	-	598,951	578,816
インドネシア	-	-	467,821	809,039
西欧	-	-	-	62,615
ノルウェー	-	-	-	62,615
中東欧・ロシア等	29,295	5,112	1,609,864	2,467,706
ロシア	29,295	5,112	1,609,864	2,467,706
北米	-	59,116	22,346	-
グリーンランド(デンマーク)	-	-	22,346	-
アメリカ合衆国	-	59,116	-	-

(千歳)

国名	輸出額		輸入額	
	令和6年	令和5年	令和6年	令和5年
	千円	千円	千円	千円
総額	20,017,969	19,177,706	37,271,534	11,778,323
アジア	12,949,952	13,328,810	11,914,689	5,327,595
中華人民共和国	2,800,919	4,879,120	1,288,147	830,496
台湾	2,052,389	2,374,882	9,374,741	3,117,401
香港	5,303,973	4,005,262	767	-
タイ	1,813,957	1,442,698	79,016	49,887
インド	105,954	1,816	595,849	1,032,114
中東	20,881	53,705	21,279	55,424
西欧	3,385,102	2,429,047	21,783,554	3,220,150
オランダ	198,894	463,577	16,670,713	240,723
ドイツ	850,695	510,410	1,544,643	1,124,226
中東欧・ロシア等	156,430	136,067	645,259	198,711
北米	1,143,319	1,587,768	2,303,343	2,493,078
アメリカ合衆国	1,092,399	1,554,529	1,851,926	2,004,708
中南米	627	71,233	80,050	49,456
アフリカ	45,172	14,509	14,957	31,694
大洋州	2,316,486	1,556,567	508,403	402,215
オーストラリア	2,315,856	1,551,855	475,093	363,181

第2表 輸出入国別表

(石狩)

国名	輸出額		輸入額	
	令和6年	令和5年	令和6年	令和5年
	千円	千円	千円	千円
総額	<u>25,319,625</u>	<u>30,939,820</u>	<u>196,507,536</u>	<u>209,329,722</u>
アジア	<u>23,592,061</u>	<u>29,200,249</u>	<u>86,048,065</u>	<u>82,702,364</u>
大韓民国	4,198,357	4,867,106	31,351,989	27,876,954
中華人民共和国	1,302,092	9,378,814	18,334,184	20,409,151
台湾	1,417,769	1,246,415	95,884	155,911
ベトナム	6,536,404	3,530,084	7,101,982	8,973,666
タイ	1,592,753	942,152	7,463,652	7,183,990
マレーシア	862,888	1,420,264	11,946,852	8,005,716
バングラデシュ	4,982,403	4,949,411	98,666	109,219
中東	<u>913,503</u>	<u>1,013,285</u>	<u>19,603,231</u>	<u>17,450,559</u>
オマーン	-	-	19,530,354	17,345,716
西欧	<u>239,157</u>	<u>213,224</u>	<u>3,179,351</u>	<u>12,024,405</u>
中東欧・ロシア等	<u>200,335</u>	<u>168,454</u>	<u>11,435,572</u>	<u>27,639,207</u>
ロシア	158,782	136,418	11,409,697	27,051,401
北米	<u>372,344</u>	<u>294,751</u>	<u>4,660,455</u>	<u>11,617,927</u>
中南米	-	<u>20,202</u>	<u>5,210,977</u>	<u>3,331,617</u>
アフリカ	-	-	<u>166,678</u>	<u>82,287</u>
大洋州	<u>2,225</u>	<u>29,655</u>	<u>66,203,207</u>	<u>54,481,356</u>
オーストラリア	-	26,256	57,796,249	53,035,195

(十勝)

国名	輸出額		輸入額	
	令和6年	令和5年	令和6年	令和5年
	千円	千円	千円	千円
総額	<u>145,113</u>	-	<u>16,556,147</u>	<u>20,914,103</u>
アジア	<u>137,716</u>	-	<u>7,061,046</u>	<u>9,057,562</u>
中華人民共和国	-	-	4,526,946	5,957,037
台湾	7,388	-	373,932	-
マレーシア	130,328	-	536,215	611,924
インドネシア	-	-	1,442,221	2,488,601
北米	<u>7,397</u>	-	<u>7,230,830</u>	<u>4,708,272</u>
カナダ	-	-	995,155	-
アメリカ合衆国	7,397	-	6,235,675	4,708,272
中南米	-	-	<u>1,373,861</u>	<u>5,290,079</u>
ブラジル	-	-	1,373,861	5,290,079
大洋州	-	-	<u>890,410</u>	<u>1,858,190</u>
オーストラリア	-	-	890,410	1,858,190

(旭川空港)

国名	輸出額		輸入額	
	令和6年	令和5年	令和6年	令和5年
	千円	千円	千円	千円
総額	-	-	-	-

第2表 輸出入国別表

(青森)

国名	輸出額		輸入額	
	令和6年	令和5年	令和6年	令和5年
	千円	千円	千円	千円
総額	<u>6,317,421</u>	<u>6,760,467</u>	<u>46,730,396</u>	<u>53,544,174</u>
アジア	<u>6,317,421</u>	<u>6,760,467</u>	<u>9,153,690</u>	<u>15,070,852</u>
大韓民国	1,411,499	2,420,827	2,445,565	4,263,818
中華人民共和国	698,101	168,735	6,706,940	10,807,034
台湾	1,876,752	2,088,130	306	-
ベトナム	1,490,702	996,930	235	-
シンガポール	-	561,613	-	-
インド	242,044	524,232	-	-
バングラデシュ	598,323	-	-	-
中東	-	-	-	<u>952,067</u>
クウェート	-	-	-	952,067
西欧	-	-	<u>414,475</u>	<u>262,634</u>
オランダ	-	-	198,509	-
中東欧・ロシア等	-	-	<u>15,205</u>	-
北米	-	-	<u>37,147,026</u>	<u>37,258,621</u>
カナダ	-	-	22,575,630	15,702,779
アメリカ合衆国	-	-	14,571,396	21,555,842

(八戸)

国名	輸出額		輸入額	
	令和6年	令和5年	令和6年	令和5年
	千円	千円	千円	千円
総額	<u>74,664,846</u>	<u>94,388,270</u>	<u>208,971,518</u>	<u>239,349,941</u>
アジア	<u>50,937,603</u>	<u>52,138,496</u>	<u>62,959,472</u>	<u>57,461,382</u>
大韓民国	2,862,944	10,800,470	3,770,040	4,827,146
中華人民共和国	24,915,750	24,329,512	23,950,249	19,522,824
台湾	3,209,210	1,990,863	2,922,253	1,714,875
タイ	5,644,819	5,596,969	9,362,923	7,186,486
シンガポール	10,858,755	6,964,637	840,296	636,360
中東	<u>481,981</u>	<u>648,238</u>	<u>51,220</u>	<u>60,778</u>
西欧	<u>585,430</u>	<u>719,598</u>	<u>2,997,510</u>	<u>3,998,456</u>
中東欧・ロシア等	<u>30,520</u>	<u>14,785</u>	<u>2,253,309</u>	<u>11,562,990</u>
ロシア	25,250	14,785	1,756,691	11,380,511
北米	<u>944,671</u>	<u>596,435</u>	<u>52,692,661</u>	<u>48,939,882</u>
アメリカ合衆国	898,034	404,333	50,265,854	46,094,989
中南米	<u>18,464,535</u>	<u>27,390,436</u>	<u>31,763,551</u>	<u>57,778,114</u>
パナマ	18,340,312	27,130,527	11,366	3,870
ブラジル	-	3,829	24,550,125	44,710,225
アフリカ	<u>3,073,389</u>	<u>374,473</u>	<u>244,173</u>	<u>46,918</u>
大洋州	<u>146,717</u>	<u>12,505,809</u>	<u>56,009,622</u>	<u>59,501,421</u>
オーストラリア	146,717	617,045	52,965,532	54,942,598
マーシャル	-	11,886,385	-	-

第2表 輸出入国別表

(青森空港)

国名	輸出額		輸入額	
	令和6年	令和5年	令和6年	令和5年
	千円	千円	千円	千円
総額	4,409	-	379	-
アジア	4,409	-	-	-
香港	4,144	-	-	-
シンガポール	265	-	-	-
北米	-	-	379	-
アメリカ合衆国	-	-	379	-

(宮古)

国名	輸出額		輸入額	
	令和6年	令和5年	令和6年	令和5年
	千円	千円	千円	千円
総額	7,544	-	5,479,165	2,671,560
アジア	-	-	4,036,128	406,924
大韓民国	-	-	39,787	23,201
中華人民共和国	-	-	3,839,315	258,436
インドネシア	-	-	157,026	125,287
西欧	-	-	1,443,037	-
デンマーク	-	-	45,272	-
イタリア	-	-	1,380,436	-
北米	-	-	-	2,264,636
カナダ	-	-	-	2,264,636
中南米	7,544	-	-	-
パナマ	7,544	-	-	-

(釜石)

国名	輸出額		輸入額	
	令和6年	令和5年	令和6年	令和5年
	千円	千円	千円	千円
総額	23,915,318	21,056,396	10,818,829	12,161,990
アジア	9,048,814	11,043,919	5,940,205	6,284,569
大韓民国	367,720	273,747	957,435	812,377
中華人民共和国	5,993,436	7,842,451	2,262,526	1,694,763
ベトナム	462,741	199,640	1,727,148	1,950,793
タイ	1,392,686	2,064,236	263,020	1,315,372
中東	45,316	150,162	-	-
西欧	2,432,464	2,865,093	43,501	16,593
ベルギー	699,189	1,022,210	33,406	11,340
ドイツ	1,496,093	1,063,522	-	-
北米	12,166,009	6,044,274	4,177,630	2,546,415
アメリカ合衆国	11,860,026	5,844,282	4,098,212	2,546,415
中南米	222,715	952,948	561,771	2,862,554
ブラジル	-	-	542,626	2,811,499
アフリカ	-	-	15,425	4,371
大洋州	-	-	80,297	447,488

第2表 輸出入国別表

(大船渡)

国名	輸出額		輸入額	
	令和6年	令和5年	令和6年	令和5年
	千円	千円	千円	千円
総額	5,107,861	5,392,351	16,387,936	14,497,627
アジア	3,747,680	3,848,976	14,761,753	14,220,652
大韓民国	412,628	320,092	93,269	52,685
中華人民共和国	1,539,837	1,975,435	1,924,053	44,954
シンガポール	218,377	383,707	-	-
マレーシア	477,806	426,496	938,235	1,672,124
フィリピン	269,626	100,775	1,807,875	1,756,827
インドネシア	724,193	601,314	9,680,720	10,646,381
西欧	116,098	324,119	148,503	32,527
北米	804,127	1,013,151	4,807	121,562
アメリカ合衆国	745,062	1,012,805	2,321	119,819
アフリカ	439,376	206,105	1,437,445	122,886
南アフリカ共和国	-	-	1,437,445	122,886
大洋州	580	-	35,428	-

(秋田船川)

国名	輸出額		輸入額	
	令和6年	令和5年	令和6年	令和5年
	千円	千円	千円	千円
総額	80,091,273	79,988,804	235,720,249	293,164,021
アジア	64,353,824	65,603,520	78,107,130	97,078,139
大韓民国	2,778,422	3,525,689	13,020,536	29,064,118
中華人民共和国	18,271,752	15,674,849	23,318,814	13,643,266
ベトナム	6,142,500	5,237,372	2,871,635	2,948,633
タイ	11,850,705	8,875,580	661,734	1,154,122
マレーシア	5,723,535	7,110,142	3,054,353	2,041,445
インドネシア	4,931,048	5,561,385	30,170,493	43,125,184
インド	4,516,644	6,330,831	187,047	260,767
中東	647,114	463,395	-	34,069
西欧	2,426,587	4,149,270	11,944,664	11,999,448
中東欧・ロシア等	175,569	1,680,627	891,961	4,241,363
北米	12,295,143	7,618,414	31,247,107	63,828,941
カナダ	-	4,426	9,609,250	24,428,785
アメリカ合衆国	12,295,143	7,613,988	21,637,857	39,400,156
中南米	81,341	282,156	50,561,102	33,088,183
メキシコ	-	158,806	26,020,522	14,595,899
ボリビア	4,252	8,173	22,642,797	17,354,203
アフリカ	12,131	11,955	2,099,057	7,405,545
大洋州	99,564	179,467	60,869,228	75,488,333
オーストラリア	79,396	124,573	60,861,582	75,475,863

(秋田空港)

国名	輸出額		輸入額	
	令和6年	令和5年	令和6年	令和5年
	千円	千円	千円	千円
総額	-	-	-	-

第3表 輸出品別表

(管内)

概況品 コード	品名	数量 単位	令和6年		令和5年	
			数量	価額 千円	数量	価額 千円
	総 額			625,788,218		563,238,312
0	食料品及び動物			78,647,631		84,960,067
001	生きた動物	NO	6	2,064,636	28	1,509,895
005	酪農品及び鳥卵	MT	4,382	1,238,710	3,499	943,515
007	魚介類及び同調製品	MT	95,747	60,129,046	112,220	67,868,225
009	穀物及び同調製品	MT	9,309	3,723,161	7,721	3,067,375
00903	米	MT	6,615	1,518,333	5,649	1,231,937
011	果実及び野菜	KG	8,713,212	3,821,859	10,848,261	4,149,658
015	コーヒー・茶・ココア・香辛料類	MT	534	1,900,364	485	1,711,280
017	飼料	MT	8,833	1,331,413	8,543	1,326,722
019	その他の調製食料品			2,831,064		2,821,648
1	飲料及びたばこ			2,259,671		2,278,490
101	飲料	KL	7,028	2,259,671	8,389	2,278,490
2	原材料			52,853,236		52,271,139
207	木材及びコルク			5,278,822		4,785,389
20701	木材			5,278,822		4,785,389
209	パルプ及び古紙	MT	95,642	3,622,653	58,512	1,710,704
215	金属鉱及びびくず	MT	677,180	41,026,703	742,440	43,127,430
21501	鉄鋼くず	MT	665,547	36,250,796	730,559	39,500,446
217	その他の動植物性原材料			450,055		382,483
3	鉱物性燃料			20,198,290		12,304,413
303	石油及び同製品			20,198,290		12,304,413
30301	石油製品			20,198,290		12,301,217
4	動植物性油脂	MT	22,203	8,074,747	22,355	9,119,201
401	動物性油脂	MT	15,854	6,814,639	17,326	8,400,298
405	加工油脂及びろう	MT	5,579	776,459	5,024	714,213
5	化学製品			10,258,220		6,999,908
501	元素及び化合物			2,951,009		2,528,007
50101	有機化合物			2,704,011		2,173,780
50103	無機化合物	MT	90,633	234,245	82,492	354,227
503	鉱物性タール及び粗製薬品	MT	25,158	2,557,245	-	-
511	肥料	MT	8,639	166,415	7,148	136,292
515	プラスチック	MT	30,024	2,971,012	28,988	2,651,883
517	その他の化学製品	MT	61,318	1,333,407	48,106	1,440,628
6	原料別製品			130,493,325		131,986,050
603	ゴム製品	MT	20,133	1,960,052	21,190	1,758,444
605	木製品及びコルク製品 (除家具)			2,842,802		3,997,169
60501	合板			2,708,453		3,947,576
60503	木製品 (合板を除く)	MT	206	130,511	81	45,965
606	紙類及び同製品	MT	280,903	29,701,164	246,102	25,850,716
60601	紙及び板紙	MT	280,688	29,484,655	245,928	25,753,396
607	織物用糸及び繊維製品			11,044,710		8,973,452
609	非金属鉱物製品			6,681,892		4,658,921
611	鉄鋼	MT	317,845	45,811,628	290,779	52,466,264
613	非鉄金属	MT	65,187	27,902,175	84,503	32,074,307
615	金属製品			4,548,902		2,206,441
7	機械類及び輸送用機器			266,952,333		225,068,905
701	一般機械			77,815,700		70,809,076
703	電気機器			24,804,115		21,730,773
705	輸送用機器			164,332,518		132,529,056
70501	鉄道用車両			247,892		83,951
70503	自動車	NO	19,923	13,899,896	18,553	13,611,403
70505	自動車の部分品	KG	61,010,473	94,154,142	52,400,939	71,200,948
70513	船舶類	NO	150	56,000,432	117	47,591,580
7051301	船舶	NO	16	55,868,257	15	47,308,409
8	雑製品			2,264,142		3,260,250
811	精密機器類			976,547		1,822,267
813	その他の雑製品			897,053		935,435
9	特殊取扱品			53,786,623		34,989,889
901	再輸出品			53,786,623		34,989,889

第3表 輸出品別表

(函館)

概況品 コード	品名	数量 単位	令和6年		令和5年	
			数量	価額 千円	数量	価額 千円
	総額			27,994,249		11,793,167
20701	木材			1,156,519		971,025
21501	鉄鋼くず	MT	31,963	1,669,813	49,540	2,538,289
30301	石油製品			21,173		31,440
609	非金属鉱物製品			930,430		-
70501	鉄道用車両			202,599		72,537
7051301	船舶	NO	8	24,008,295	3	8,171,407
901	再輸出品			4,920		-

(室蘭)

概況品 コード	品名	数量 単位	令和6年		令和5年	
			数量	価額 千円	数量	価額 千円
	総額			64,352,634		57,542,506
20701	木材			26,091		-
213	粗鉱物	MT	269,984	563,253	238,016	304,494
21501	鉄鋼くず	MT	108,208	6,113,382	117,852	6,891,949
607	織物用糸及び繊維製品			1,270		-
611	鉄鋼	MT	274,046	37,360,390	228,361	38,041,057
615	金属製品			1,505,912		317,495
701	一般機械			14,138,802		6,872,170
703	電気機器			4,612,390		3,112,882
70501	鉄道用車両			31,144		1,403

(苫小牧)

概況品 コード	品名	数量 単位	令和6年		令和5年	
			数量	価額 千円	数量	価額 千円
	総額			267,030,643		206,634,333
005	酪農品及び鳥卵	MT	3,796	1,028,173	3,476	925,757
007	魚介類及び同調製品	MT	52,559	38,070,929	66,569	41,748,537
011	果実及び野菜	KG	7,047,665	2,712,920	9,175,395	3,209,029
019	その他の調製食料品			1,235,142		1,145,911
101	飲料	KL	4,958	1,501,795	5,893	1,497,886
21501	鉄鋼くず	MT	56,522	3,706,001	47,625	3,011,384
30301	石油製品			20,116,361		12,179,127
401	動物性油脂	MT	6,621	2,954,500	9,525	4,449,826
50101	有機化合物			1,849,447		1,503,333
503	鉱物性タール及び粗製薬品	MT	25,158	2,557,245	-	-
517	その他の化学製品	MT	5,237	1,042,882	4,702	1,166,723
603	ゴム製品	MT	17,000	1,572,091	18,009	1,419,473
60601	紙及び板紙	MT	106,683	13,880,297	72,417	9,524,207
607	織物用糸及び繊維製品			9,200,322		7,642,876
609	非金属鉱物製品			2,239,387		1,666,793
701	一般機械			25,402,286		28,200,541
703	電気機器			1,973,341		591,759
70503	自動車	NO	11,927	4,042,067	11,099	3,845,073
70505	自動車の部分品	KG	52,819,120	88,405,453	43,053,082	65,368,046
901	再輸出品			27,629,112		4,494,979

第3表 輸出品別表

(小樽)

概況品 コード	品名	数量 単位	令和6年		令和5年	
			数量	価額	数量	価額
	総額			千円 14,006,891		千円 13,895,699
013	糖類及び同調製品・はちみつ	MT	30	75,526	18	49,828
015	コーヒー・茶・ココア・香辛料類	MT	105	323,210	109	317,026
019	その他の調製食料品			126,445		102,762
101	飲料	KL	391	174,467	298	112,489
30301	石油製品			60,756		90,376
609	非金属鉱物製品			1,933,880		1,548,506
701	一般機械			261,078		434,993
70503	自動車	NO	7,756	9,736,890	7,181	9,649,256
70505	自動車の部分品	KG	750,298	335,775	1,258,567	459,451
901	再輸出品			590,118		565,983

(留萌)

概況品 コード	品名	数量 単位	令和6年		令和5年	
			数量	価額	数量	価額
	総額			千円 107,841		千円 -
20701	木材			107,841		-

(札幌)

概況品 コード	品名	数量 単位	令和6年		令和5年	
			数量	価額	数量	価額
	総額			千円 3,150,745		千円 2,927,390
007	魚介類及び同調製品	MT	1,476	942,974	1,056	923,364
019	その他の調製食料品			3,379		6,921
217	その他の動植物性原材料			2,096		13,511
701	一般機械			2,014,892		1,872,127
901	再輸出品			185,130		108,440

(釧路)

概況品 コード	品名	数量 単位	令和6年		令和5年	
			数量	価額	数量	価額
	総額			千円 12,727,584		千円 11,720,466
007	魚介類及び同調製品	MT	8,524	2,614,783	8,007	2,186,015
017	飼料	MT	1,963	478,100	2,697	646,087
21501	鉄鋼くず	MT	79,444	4,038,985	73,469	3,757,235
401	動物性油脂	MT	7,848	3,341,020	6,907	3,576,237
405	加工油脂及びろう	MT	165	20,994	-	-
515	プラスチック	MT	385	19,683	505	19,639
60601	紙及び板紙	MT	27,482	1,829,244	17,347	1,239,301
607	織物用糸及び繊維製品			21,976		17,851
7051301	船舶	NO	1	30,000	-	-
901	再輸出品			121,814		146,172

(根室)

概況品 コード	品名	数量 単位	令和6年		令和5年	
			数量	価額	数量	価額
	総額			千円 41,678		千円 46,522
017	飼料	MT	3	2,211	2	1,406
701	一般機械			16,060		18,962
703	電気機器			12,983		3,278
813	その他の雑製品			2,796		1,942
901	再輸出品			4,541		-

第3表 輸出品別表

(雑内)

概況品 コード	品名	数量 単位	令和6年		令和5年	
			数量	価額	数量	価額
	総額			千円 605,475		千円 278,448
007	魚介類及び同調製品	MT	172	605,475	202	260,775
813	その他の雑製品			-		752
901	再輸出品			-		16,921

(網走)

概況品 コード	品名	数量 単位	令和6年		令和5年	
			数量	価額	数量	価額
	総額			千円 -		千円 45,000
7051301	船舶	NO	-	-	1	45,000

(紋別)

概況品 コード	品名	数量 単位	令和6年		令和5年	
			数量	価額	数量	価額
	総額			千円 179,099		千円 650,967
007	魚介類及び同調製品	MT	263	138,437	1,143	498,750
607	織物用糸及び繊維製品			29,295		5,112
901	再輸出品			11,367		147,105

(千歳)

概況品 コード	品名	数量 単位	令和6年		令和5年	
			数量	価額	数量	価額
	総額			20,017,969		19,177,706
001	生きた動物	NO	6	2,064,636	28	1,509,895
007	魚介類及び同調製品	MT	2,359	6,997,524	2,981	7,711,289
019	その他の調製食料品			771,556		638,085
607	織物用糸及び繊維製品			799,787		302,362
609	非金属鉱物製品			1,107,317		890,375
615	金属製品			335,789		210,183
701	一般機械			2,748,955		3,172,735
703	電気機器			2,840,535		2,955,705
70505	自動車の部分品	KG	154,920	424,834	56,885	339,849
901	再輸出品			792,080		625,115

(石狩)

概況品 コード	品名	数量 単位	令和6年		令和5年	
			数量	価額	数量	価額
	総額			千円 25,319,625		千円 30,939,820
007	魚介類及び同調製品	MT	17,348	7,321,941	14,245	9,020,610
015	コーヒー・茶・ココア・香辛料類	MT	242	896,474	248	908,498
019	その他の調製食料品			576,500		770,539
101	飲料	KL	1,532	449,447	2,073	588,069
209	パルプ及び古紙	MT	31,219	788,611	30,122	706,684
21501	鉄鋼くず	MT	190,340	10,133,624	206,867	10,866,570
515	プラスチック	MT	5,815	419,940	6,345	477,457
701	一般機械			1,101,242		1,471,447
70505	自動車の部分品	KG	1,834,076	485,791	2,380,657	567,131
901	再輸出品			1,046,543		2,836,281

第3表 輸出品別表

(十勝)

概況品 コード	品名	数量 単位	令和6年		令和5年	
			数量	価額	数量	価額
	総額			千円 145,113		千円 -
011	果実及び野菜	KG	32,306	14,785	-	-
401	動物性油脂	MT	305	130,328	-	-

(旭川空港)

概況品 コード	品名	数量 単位	令和6年		令和5年	
			数量	価額	数量	価額
	総額			千円 -		千円 -

(青森)

概況品 コード	品名	数量 単位	令和6年		令和5年	
			数量	価額	数量	価額
	総額			千円 6,317,421		千円 6,760,467
101	飲料	KL	-	-	0	238
20701	木材			414,968		166,942
21501	鉄鋼くず	MT	111,043	5,902,453	116,028	6,091,054
517	その他の化学製品	MT	-	-	0	1,793
811	精密機器類			-		500,440

(八戸)

概況品 コード	品名	数量 単位	令和6年		令和5年	
			数量	価額	数量	価額
	総額			千円 74,664,846		千円 94,388,270
005	酪農品及び鳥卵	MT	554	161,429	17	5,487
007	魚介類及び同調製品	MT	11,475	3,013,358	13,624	3,748,163
00903	米	MT	1,076	196,756	766	149,295
017	飼料	MT	781	151,697	616	104,217
20701	木材			681,042		488,248
209	パルプ及び古紙	MT	21,288	832,572	4,443	162,511
21501	鉄鋼くず	MT	27,166	1,501,842	30,881	1,764,545
401	動物性油脂	MT	1,080	388,791	894	374,235
50101	有機化合物			838,903		670,133
511	肥料	MT	6,850	87,339	5,074	69,249
515	プラスチック	MT	5,607	639,784	5,688	595,018
603	ゴム製品	MT	842	74,826	988	81,812
60601	紙及び板紙	MT	53,086	6,636,967	55,034	7,105,848
611	鉄鋼	MT	9,152	2,281,526	15,931	5,477,009
701	一般機械			4,431,318		2,525,189
703	電気機器			9,767,092		7,057,002
70505	自動車の部分品	KG	806,996	126,810	922,200	125,936
7051301	船舶	NO	7	31,829,962	11	39,092,002
811	精密機器類			152,483		24,070
901	再輸出品			9,385,081		23,428,878

(青森空港)

概況品 コード	品名	数量 単位	令和6年		令和5年	
			数量	価額	数量	価額
	総額			千円 4,409		千円 -
003	肉類及び同調製品	MT	0	376	-	-
007	魚介類及び同調製品	MT	1	4,033	-	-

第3表 輸出品別表

(宮古)

概況品 コード	品名	数量 単位	令和6年		令和5年	
			数量	価額 千円	数量	価額 千円
	総額			7,544		-
603	ゴム製品	MT	0	244	-	-
615	金属製品			303		-
701	一般機械			6,997		-

(釜石)

概況品 コード	品名	数量 単位	令和6年		令和5年	
			数量	価額 千円	数量	価額 千円
	総額			23,915,318		21,056,396
007	魚介類及び同調製品	MT	1,442	362,105	4,251	764,218
011	果実及び野菜	KG	990,419	545,914	1,023,660	473,719
20701	木材			188,700		79,104
209	パルプ及び古紙	MT	15,184	1,271,964	4,582	407,216
515	プラスチック	MT	1,462	169,475	651	192,295
60601	紙及び板紙	MT	147	115,766	-	-
611	鉄鋼	MT	30,080	5,597,346	38,850	7,875,997
615	金属製品			512,813		649,774
701	一般機械			14,099,120		9,332,142
811	精密機器類			598,019		897,252

(大船渡)

概況品 コード	品名	数量 単位	令和6年		令和5年	
			数量	価額 千円	数量	価額 千円
	総額			5,107,861		5,392,351
20701	木材			217,327		185,122
50103	無機化合物	MT	2	10,593	-	-
515	プラスチック	MT	467	64,190	709	75,954
60601	紙及び板紙	MT	3,618	1,032,744	5,162	1,477,189
701	一般機械			872,913		973,560
703	電気機器			2,578,649		2,619,651
70503	自動車	NO	2	4,872	-	-
70505	自動車の部分品	KG	203	7,887	-	-
811	精密機器類			4,995		24,034
901	再輸出品			170,302		32,665

第3表 輸出品別表

(秋田船川)

概況品 コード	品名	数量 単位	令和6年		令和5年	
			数量	価額 千円	数量	価額 千円
	総 額			80,091,273		79,988,804
101	飲料	KL	64	88,153	49	41,682
20701	木材			1,854,696		2,491,931
209	パルプ及び古紙	MT	11,431	311,033	12,217	257,132
21501	鉄鋼くず	MT	60,861	3,184,696	88,297	4,579,420
50103	無機化合物	MT	90,522	105,890	82,279	177,528
515	プラスチック	MT	5,034	718,411	4,104	442,137
517	その他の化学製品	MT	48,528	149,379	34,854	186,903
603	ゴム製品	MT	1,962	208,061	2,024	186,958
60501	合板			2,684,600		3,905,201
60503	木製品（合板を除く）	MT	190	108,382	76	35,100
60601	紙及び板紙	MT	89,283	5,944,382	93,240	6,012,840
607	織物用糸及び繊維製品			889,915		920,868
609	非金属鉱物製品			465,892		496,961
613	非鉄金属	MT	63,676	27,722,990	82,720	31,899,944
615	金属製品			1,247,062		193,897
701	一般機械			12,705,640		15,874,421
703	電気機器			2,977,406		5,334,749
70505	自動車の部分品	KG	4,532,080	4,336,006	4,696,389	4,325,124
813	その他の雑製品			36,622		68,483
901	再輸出品			13,810,021		1,692,698

(秋田空港)

概況品 コード	品名	数量 単位	令和6年		令和5年	
			数量	価額 千円	数量	価額 千円
	総 額			-		-

第4表 輸入品別表

(管内)

概況品 コード	品名	数量 単位	令和6年		令和5年	
			数量	価 額	数量	価 額
			千円			
	総 額			2,193,896,616		2,462,176,909
0	食料品及び動物			397,585,768		457,007,714
001	生きた動物	NO	796	14,202,472	979	15,838,389
00103	馬	NO	243	14,198,250	245	15,831,882
003	肉類及び同調製品	MT	41,563	24,954,977	37,934	21,905,237
005	酪農品及び鳥卵	MT	9,866	2,914,428	7,268	2,396,367
007	魚介類及び同調製品	MT	92,541	84,410,544	100,452	97,365,621
009	穀物及び同調製品	MT	3,580,538	158,560,384	3,467,127	186,314,348
00901	小麦及びメスリン	MT	227,190	10,926,394	221,461	11,590,644
00903	米	MT	135,385	18,477,023	147,319	29,360,522
00905	大麦及びはだか麦	MT	194,616	8,173,484	215,324	9,174,242
00907	とうもろこし	MT	2,948,257	112,963,242	2,784,155	127,251,468
011	果実及び野菜	KG	43,113,822	12,780,388	41,395,382	11,870,694
015	コーヒー・茶・ココア・香辛料類	MT	1,790	1,514,138	2,032	1,171,124
017	飼料	MT	1,791,906	92,957,323	2,200,435	115,443,006
019	その他の調製食料品			2,682,031		2,402,420
1	飲料及びたばこ			3,346,152		3,577,501
101	飲料	KL	15,970	3,338,895	16,931	3,570,682
2	原材料			180,676,289		162,683,234
207	木材及びコルク			26,563,786		23,209,637
20701	木材			21,013,960		17,844,552
213	粗鉱物	MT	352,047	6,146,711	397,417	7,390,789
215	金属鉱及びくず	MT	1,470,826	119,533,224	1,671,615	108,410,903
21501	鉄鉱石	MT	585,498	9,595,869	571,788	9,488,529
21505	非鉄金属鉱	MT	850,162	94,797,360	1,057,378	75,914,058
21507	非鉄卑金属くず	MT	32,399	4,944,415	40,906	4,885,654
217	その他の動植物性原材料			16,418,688		12,992,985
21703	植物性原材料			15,773,404		11,894,038
3	鉱物性燃料			1,054,642,648		1,246,390,186
301	石炭、コークス及び練炭	MT	12,125,566	293,194,100	11,829,492	409,056,041
30101	石炭	MT	12,107,470	292,174,491	11,793,105	407,354,187
303	石油及び同製品			596,763,838		665,627,472
30301	原油及び粗油	KL	5,353,690	423,932,845	6,829,672	531,814,843
30303	石油製品			172,830,407		133,812,337
305	天然ガス及び製造ガス	MT	1,846,638	164,527,684	1,936,075	171,706,673
4	動植物性油脂	MT	3,279	1,128,004	8,741	2,794,499
403	植物性油脂	MT	1,667	620,063	1,296	430,664
5	化学製品			92,787,443		99,475,405
501	元素及び化合物			28,009,264		24,297,186
50101	有機化合物			18,181,168		14,000,843
50103	無機化合物	MT	61,594	9,613,852	71,905	10,078,170
507	医薬品	KG	7,252,065	3,746,532	5,275,591	2,267,814
509	精油・香料及び化粧品類	MT	3,144	1,829,597	2,840	1,610,067
511	肥料	MT	376,961	29,385,003	495,119	43,969,532
515	プラスチック	MT	54,630	16,172,434	59,133	16,128,751
517	その他の化学製品	MT	88,693	11,248,077	83,746	10,531,349
6	原料別製品			155,264,193		168,796,043
605	木製品及びコルク製品（除家具）			66,425,951		69,819,038
60503	バルブウッド等	MT	1,339,697	37,638,186	1,387,808	40,010,715
6050301	ウッドチップ	MT	1,336,757	37,159,078	1,385,204	39,609,401
60505	木製建具及び建築用木工品	KG	67,347,582	16,910,615	65,643,460	16,790,770
609	織物用糸及び繊維製品			14,369,009		14,410,393
613	鉄鋼	MT	80,681	16,282,943	62,427	15,036,794
615	非鉄金属	MT	28,738	11,662,897	33,104	13,625,821
617	金属製品			25,841,343		36,447,023
7	機械類及び輸送用機器			178,173,112		191,568,731
701	一般機械			93,917,705		80,555,015
703	電気機器			71,263,708		89,528,922
705	輸送用機器			12,991,699		21,484,794
70503	自動車の部分品	KG	5,787,891	7,092,480	5,423,021	5,448,132
70505	航空機類	MT	8	978,145	26	10,446,078
8	雑製品			43,668,585		41,440,363
803	家具	KG	24,156,735	13,767,388	22,869,867	12,808,189
807	衣類及び同附属品			6,506,390		6,572,550
809	はき物	KG	1,418,565	1,774,421	1,783,901	2,231,993
811	精密機器類			3,928,693		2,921,508
813	その他の雑製品			16,444,628		15,825,002
9	特殊取扱品			86,624,422		88,443,233
901	再輸入品			86,603,040		88,421,357

第4表 輸入品別表

(函館)

概況品 コード	品名	数量 単位	令和6年		令和5年	
			数量	価額	数量	価額
	総額			千円 19,753,162		千円 35,144,031
007	魚介類及び同調製品	MT	7,402	7,260,913	11,643	11,386,605
00901	小麦及びメスリン	MT	44,996	2,237,293	35,993	1,988,000
213	粗鉱物	MT	9,710	120,627	10,428	122,660
30101	石炭	MT	238,396	7,088,160	407,847	17,739,605
30303	石油製品			456,542		507,330
517	その他の化学製品	MT	3,470	51,304	4,040	58,417
613	鉄鋼	MT	8,075	883,122	3,030	326,574
617	金属製品			50,720		719,613
701	一般機械			50,988		5,654
901	再輸入品			1,524,323		1,253,873

(室蘭)

概況品 コード	品名	数量 単位	令和6年		令和5年	
			数量	価額	数量	価額
	総額			千円 110,711,224		千円 150,360,776
00903	米	MT	4,004	420,640	5,011	632,047
017	飼料	MT	266,244	6,038,440	275,816	6,538,365
213	粗鉱物	MT	103,655	742,571	76,098	554,384
21501	鉄鉱石	MT	585,498	9,595,869	571,788	9,488,529
30101	石炭	MT	2,007,374	62,819,966	1,951,011	71,790,689
30303	石油製品			20,000,868		39,941,556
511	肥料	MT	11,340	1,064,694	14,314	1,473,721
613	鉄鋼	MT	7,914	2,757,502	10,402	3,568,260
703	電気機器			565,874		-
901	再輸入品			5,434,042		14,461,700

(苫小牧)

概況品 コード	品名	数量 単位	令和6年		令和5年	
			数量	価額	数量	価額
	総額			千円 1,084,766,106		千円 1,177,150,616
00103	馬	NO	239	14,043,272	244	15,809,865
007	魚介類及び同調製品	MT	19,517	12,164,452	18,896	11,661,613
00903	米	MT	65,707	8,564,129	64,683	12,269,562
00907	とうもろこし	MT	749,292	29,428,557	658,864	31,061,116
017	飼料	MT	583,597	36,045,297	583,103	38,852,092
20701	木材			14,715,187		13,915,780
30101	石炭	MT	4,193,081	95,458,344	3,659,868	126,327,721
30301	原油及び粗油	KL	5,353,690	423,932,845	6,829,672	531,814,843
30303	石油製品			102,895,532		51,540,413
50101	有機化合物			12,205,461		9,479,755
515	プラスチック	MT	26,431	8,594,338	26,680	8,410,949
517	その他の化学製品	MT	35,085	7,926,319	33,738	7,209,114
6050301	ウッドチップ	MT	624,423	17,816,995	561,758	16,708,449
609	織物用糸及び繊維製品			8,321,230		8,308,130
613	鉄鋼	MT	52,456	10,580,497	39,655	9,217,248
615	非鉄金属	MT	25,850	9,812,057	31,460	12,647,744
617	金属製品			11,544,997		14,600,332
701	一般機械			55,635,474		65,652,223
703	電気機器			17,968,373		27,144,287
901	再輸入品			72,238,945		48,224,112

第4表 輸入品別表

(小樽)

品名	品名	数量 単位	令和6年		令和5年	
			数量	価額	数量	価額
	総 類			千円 30,422,074		千円 33,111,038
003	肉類及び同調製品	MT	6,613	4,371,321	6,572	3,804,037
007	魚介類及び同調製品	MT	6,758	6,347,773	6,643	6,975,664
00901	小麦及びメスリン	MT	69,884	3,460,234	74,480	4,127,063
00903	米	MT	5,112	709,346	8,503	1,525,092
609	織物用糸及び繊維製品			2,128,533		2,220,188
617	金属製品			772,193		822,878
701	一般機械			826,626		490,850
803	家具	KG	6,720,400	4,496,312	5,694,845	3,964,159
809	はき物	KG	667,618	772,023	798,724	902,363
813	その他の雑製品			1,385,627		1,341,345

(留萌)

概況品 コード	品名	数量 単位	令和6年		令和5年	
			数量	価額	数量	価額
	総 類			千円 7,829,728		千円 4,721,530
007	魚介類及び同調製品	MT	1,198	803,852	1,031	719,862
213	粗鉱物	MT	5,000	60,468	4,470	48,968
30101	石炭	MT	144,050	2,753,399	100,813	2,311,506
30303	石油製品			3,032,649		579,957
901	再輸入品			1,147,668		982,831

(札幌)

概況品 コード	品名	数量 単位	令和6年		令和5年	
			数量	価額	数量	価額
	総 類			千円 19,932,784		千円 14,432,969
003	肉類及び同調製品	MT	5,846	3,489,343	7,047	4,068,081
005	酪農品及び鳥卵	MT	536	382,789	415	296,631
007	魚介類及び同調製品	MT	9,043	9,842,056	8,205	8,970,042
011	果実及び野菜	KG	4,036,083	987,861	3,914,378	902,798
015	コーヒー・茶・ココア・香辛料類	MT	22	8,022	44	14,856
019	その他の調製食料品			18,065		12,647
101	飲料	KL	23	11,763	3	7,829
21703	植物性原材料			65,152		101,536
701	一般機械			5,069,008		-
901	再輸入品			23,964		33,259

(釧路)

概況品 コード	品名	数量 単位	令和6年		令和5年	
			数量	価額	数量	価額
	総 類			千円 120,161,527		千円 154,757,553
003	肉類及び同調製品	MT	2,909	1,922,561	2,715	1,492,293
007	魚介類及び同調製品	MT	6,618	6,038,286	6,726	7,255,958
00903	米	MT	37,559	5,309,195	46,943	11,225,346
00905	大麦及びはだか麦	MT	68,395	2,905,881	80,533	3,428,273
00907	とうもろこし	MT	913,790	34,310,748	878,210	39,196,903
017	飼料	MT	350,897	18,931,057	382,208	23,498,371
21703	植物性原材料			1,949,891		2,873,941
30101	石炭	MT	683,426	14,610,903	898,837	23,420,145
30303	石油製品			2,084,333		438,400
511	肥料	MT	244,558	18,735,104	291,188	27,834,274

第4表 輸入品別表

(根室)

概況品 コード	品名	数量 単位	令和6年		令和5年	
			数量	価額	数量	価額
	総額			千円		千円
007	魚介類及び同調製品	MT	6,054	8,871,143	6,214	8,683,291

(稚内)

概況品 コード	品名	数量 単位	令和6年		令和5年	
			数量	価額	数量	価額
	総額			千円		千円
007	魚介類及び同調製品	MT	1,143	1,465,125	1,287	1,588,829
617	金属製品			2,546,192		4,845,122
701	一般機械			99,183		330,131
703	電気機器			8,517,667		12,449,336
813	その他の雑製品			11,079		27,579

(網走)

概況品 コード	品名	数量 単位	令和6年		令和5年	
			数量	価額	数量	価額
	総額			千円		千円
007	魚介類及び同調製品	MT	0	318	-	-
213	粗鉱物	MT	11,000	75,491	-	-
30101	石炭	MT	52,500	1,540,587	22,000	688,869

(紋別)

概況品 コード	品名	数量 単位	令和6年		令和5年	
			数量	価額	数量	価額
	総額			千円		千円
007	魚介類及び同調製品	MT	640	1,631,981	1,061	2,530,321
017	飼料	MT	35,352	869,046	46,101	1,168,286
30101	石炭	MT	10,250	197,726	11,000	219,569
609	織物用糸及び繊維製品			229		-

(千歳)

概況品 コード	品名	数量 単位	令和6年		令和5年	
			数量	価額	数量	価額
	総額			千円		千円
003	肉類及び同調製品	MT	190	347,310	144	247,362
007	魚介類及び同調製品	MT	310	668,191	166	328,467
21703	植物性原材料			397,409		200,953
50101	有機化合物			492,927		1,004,223
509	精油・香料及び化粧品類	MT	24	511,455	20	340,560
617	金属製品			514,703		183,296
701	一般機械			25,387,640		4,694,998
703	電気機器			4,422,745		2,137,069
70505	航空機類	MT	7	613,325	1	64,254
811	精密機器類			486,337		219,891

(石狩)

概況品 コード	品名	数量 単位	令和6年		令和5年	
			数量	価額	数量	価額
	総額			千円		千円
003	肉類及び同調製品	MT	24,378	14,248,780	20,120	11,855,081
007	魚介類及び同調製品	MT	17,455	19,901,419	19,231	24,601,070
011	果実及び野菜	KG	7,655,699	1,951,485	8,088,822	2,103,168
30303	石油製品			28,889,435		12,612,081
305	天然ガス及び製造ガス	MT	1,109,591	93,530,899	1,075,388	93,231,926
515	プラスチック	MT	15,871	3,658,139	13,230	2,799,332
60505	木製建具及び建築用木工品	KG	14,427,502	4,496,214	12,929,510	4,002,855
703	電気機器			2,043,641		12,974,921
803	家具	KG	9,891,420	4,430,018	10,265,648	4,309,702
813	その他の雑製品			2,429,667		2,679,680

第4表 輸入品別表

(十勝)

概況品 コード	品名	数量 単位	令和6年		令和5年	
			数量	価額	数量	価額
	総額			千円 16,556,147		千円 20,914,103
00905	大麦及びはだか麦	MT	27,566	1,142,791	26,720	1,101,519
00907	とうもろこし	MT	195,715	7,435,688	196,907	8,988,823
017	飼料	MT	62,173	3,107,741	77,842	4,734,144
30101	石炭	MT	55,000	1,442,221	81,200	2,488,601
511	肥料	MT	26,631	2,158,667	25,626	2,206,845

(旭川空港)

概況品 コード	品名	数量 単位	令和6年		令和5年	
			数量	価額	数量	価額
	総額			千円 -		千円 -

(青森)

概況品 コード	品名	数量 単位	令和6年		令和5年	
			数量	価額	数量	価額
	総額			千円 46,730,396		千円 53,544,174
213	粗鉱物	MT	3,000	53,450	15,000	240,576
30101	石炭	MT	26,400	722,625	29,700	812,318
30303	石油製品			4,179,787		-
305	天然ガス及び製造ガス	MT	391,102	37,146,013	444,583	38,210,688
617	金属製品			713,523		2,019,571
703	電気機器			1,872,633		7,857,203
813	その他の雑製品			7,790		-
901	再輸入品			1,751,155		4,169,831

(八戸)

概況品 コード	品名	数量 単位	令和6年		令和5年	
			数量	価額	数量	価額
	総額			千円 208,971,518		千円 239,349,941
007	魚介類及び同調製品	MT	15,932	8,985,099	18,754	12,191,136
00901	小麦及びメスリン	MT	39,430	1,757,527	28,705	1,425,553
00903	米	MT	23,003	3,473,713	22,179	3,708,475
00907	とうもろこし	MT	962,530	36,854,789	909,853	41,494,538
011	果実及び野菜	KG	3,625,058	1,855,096	3,275,735	1,598,735
017	飼料	MT	435,650	26,145,236	460,158	31,318,025
213	粗鉱物	MT	43,517	1,166,090	51,619	1,399,981
21505	非鉄金属鉱	MT	527,574	32,660,986	744,848	26,839,385
21507	非鉄卑金属くず	MT	7,656	1,201,133	7,778	930,150
30101	石炭	MT	369,201	9,569,163	340,095	12,568,494
305	天然ガス及び製造ガス	MT	344,074	33,208,620	414,447	39,692,702
50101	有機化合物			2,783,233		2,004,878
515	プラスチック	MT	7,357	2,267,625	9,098	2,470,798
6050301	ウッドチップ	MT	631,357	17,114,700	653,633	18,257,367
60505	木製建具及び建築用木工品	KG	6,977,047	2,090,713	5,556,638	1,657,245
613	鉄鋼	MT	6,879	1,148,230	6,942	1,189,347
617	金属製品			2,598,184		3,088,704
701	一般機械			2,580,167		2,955,307
703	電気機器			8,101,844		6,421,793
813	その他の雑製品			1,194,128		1,159,238

(青森空港)

概況品 コード	品名	数量 単位	令和6年		令和5年	
			数量	価額	数量	価額
	総額			千円 379		千円 -
617	金属製品			379		-

第4表 輸入品別表

(宮古)

概況品 コード	品名	数量 単位	令和6年		令和5年	
			数量	価額	数量	価額
	総額			千円 5,479,165		千円 2,671,560
213	粗鉱物	MT	18,110	224,844	20,770	249,123
50103	無機化合物	MT	9,000	39,787	6,000	23,201
511	肥料	MT	5,000	509,063	26,037	2,264,636
617	金属製品			1,154,110		-
703	電気機器			3,375,446		-

(釜石)

概況品 コード	品名	数量 単位	令和6年		令和5年	
			数量	価額	数量	価額
	総額			千円 10,818,829		千円 12,161,990
00907	とうもろこし	MT	119,735	4,494,753	115,365	5,150,682
011	果実及び野菜	KG	1,023,352	238,108	540,334	146,081
50103	無機化合物	MT	616	917,396	564	825,842
517	その他の化学製品	MT	2,798	264,232	1,314	192,602
603	ゴム製品	MT	1,128	625,454	962	506,581
617	金属製品			362,605		203,931
701	一般機械			311,555		1,010,801
70503	自動車の部分品	KG	534,787	1,273,134	520,182	1,137,117
803	家具	KG	993,639	487,897	548,645	258,486
813	その他の雑製品			346,217		241,823

(大船渡)

概況品 コード	品名	数量 単位	令和6年		令和5年	
			数量	価額	数量	価額
	総額			千円 16,387,936		千円 14,497,627
21703	植物性原材料			8,594,612		3,174,239
30101	石炭	MT	150,332	3,594,747	102,200	3,801,337
60505	木製建具及び建築用木工品	KG	4,335,186	1,313,852	3,784,843	1,170,407
611	非金属鉱物製品			100,219		189,428
617	金属製品			1,373,250		56,232
701	一般機械			251,550		105,215
703	電気機器			655,087		78,699
803	家具	KG	106,119	89,091	115,167	103,760
813	その他の雑製品			134,224		140,815
901	再輸入品			191,639		47,190

第4表 輸入品別表

(秋田船川)

概況品 コード	品名	数量 単位	令和6年		令和5年	
			数量	価額	数量	価額
	総額			千円 235,720,249		千円 293,164,021
017	飼料	MT	36,141	912,443	36,239	997,717
20701	木材			5,106,643		2,522,766
213	粗鉱物	MT	24,368	753,566	59,998	1,283,847
21505	非鉄金属鉱	MT	321,648	58,330,971	311,473	44,337,186
21507	非鉄卑金属くず	MT	24,108	3,629,837	32,547	3,831,068
30101	石炭	MT	4,177,460	92,376,650	4,188,534	145,185,333
30303	石油製品			11,254,371		28,176,668
50101	有機化合物			871,599		232,256
50103	無機化合物	MT	2,559	2,020,031	4,976	1,950,801
507	医薬品	KG	290,984	1,360,365	339,144	715,430
6050301	ウッドチップ	MT	80,959	2,222,965	169,788	4,639,768
60505	木製建具及び建築用木工品	KG	10,179,367	2,481,220	10,870,513	2,726,741
615	非鉄金属	MT	2,538	1,479,172	1,410	694,784
617	金属製品			2,720,494		3,882,269
701	一般機械			2,336,388		2,526,706
703	電気機器			22,447,603		16,110,014
70503	自動車の部分品	KG	704,975	1,842,617	304,264	500,058
807	衣類及び同附属品			2,020,327		1,318,512
813	その他の雑製品			2,359,680		2,010,431
901	再輸入品			1,598,925		3,373,764

(秋田空港)

概況品 コード	品名	数量 単位	令和6年		令和5年	
			数量	価額	数量	価額
	総額			千円 -		千円 -

第5表 輸出品別国別表

(管内)

概況品コード 及び 国名符号	品名及び国名	数量 単位	令和6年		令和5年	
			数量	価額	数量	価額
007	魚介類及び同調製品	MT	95,747	60,129,046	112,220	67,868,225
110	ベトナム		50,051	16,756,512	18,123	6,103,185
304	アメリカ合衆国		4,159	14,538,491	3,063	9,096,810
111	タイ		19,058	6,487,742	6,435	2,514,327
108	香港		2,436	6,018,867	2,599	5,521,987
106	台湾		1,575	5,307,188	1,502	4,326,979
701	一般機械			77,815,700		70,809,076
105	中華人民共和国			19,255,272		20,080,608
304	アメリカ合衆国			12,855,939		8,511,381
213	ドイツ			6,907,184		4,543,566
111	タイ			6,732,151		9,564,951
147	アラブ首長国連邦			5,689,072		4,859,063
70505	自動車の部分品	KG	61,010,473	94,154,142	52,400,939	71,200,948
304	アメリカ合衆国		20,070,728	60,952,700	16,827,496	48,904,291
410	ブラジル		6,147,106	14,886,854	3,456,422	8,356,423
105	中華人民共和国		8,019,270	8,871,741	7,082,128	8,017,738
147	アラブ首長国連邦		13,921,699	3,478,567	13,048,151	2,947,208
123	インド		1,660,800	3,122,958	-	-
7051301	船舶	NO	16	55,868,257	15	47,308,409
312	パナマ		5	18,856,206	9	35,034,734
625	マーシャル		3	14,136,555	3	11,886,385
515	リベリア		3	12,080,352	-	-
112	シンガポール		2	10,745,144	-	-
103	大韓民国		3	50,000	-	-
901	再輸出品			53,786,623		34,989,889
105	中華人民共和国			41,244,288		13,787,948
304	アメリカ合衆国			5,725,653		321,463
103	大韓民国			1,460,120		7,058,684
110	ベトナム			996,546		760,863
111	タイ			766,765		910,285

第5表 輸出品別国別表

(苫小牧)

概況品コード 及び 国名符号	品名及び国名	数量 単位	令和6年		令和5年	
			数量	価額	数量	価額
007	魚介類及び同調製品	MT		千円		千円
304	アメリカ合衆国		52,559	38,070,929	66,569	41,748,537
110	ベトナム		3,815	13,297,846	3,022	8,938,149
111	タイ		27,196	9,426,538	6,471	1,932,237
106	台湾		8,994	3,591,707	3,163	1,456,355
207	オランダ		951	2,568,687	1,057	1,921,934
			497	1,626,775	447	1,552,966
30301	石油製品			20,116,361		12,179,127
103	大韓民国			18,760,632		8,061,535
112	シンガポール			1,337,916		2,079,483
224	ロシア			17,813		33,695
105	中華人民共和国			-		2,004,414
701	一般機械			25,402,286		28,200,541
111	タイ			6,209,761		9,305,550
147	アラブ首長国連邦			4,525,441		3,536,626
105	中華人民共和国			3,907,516		5,674,394
110	ベトナム			2,355,000		1,558,721
113	マレーシア			1,455,211		1,344,187
70505	自動車の部分品	KG	52,819,120	88,405,453	43,053,082	65,368,046
304	アメリカ合衆国		17,607,582	56,791,512	14,344,926	44,883,794
410	ブラジル		6,147,106	14,886,854	3,456,422	8,356,423
105	中華人民共和国		7,827,420	8,529,612	6,917,028	7,616,949
123	インド		1,660,800	3,122,958	-	-
147	アラブ首長国連邦		11,282,173	2,903,846	10,231,691	2,377,638
901	再輸出品			27,629,112		4,494,979
105	中華人民共和国			24,267,318		1,516,537
111	タイ			669,888		409,804
103	大韓民国			634,175		183,905
110	ベトナム			577,463		410,346
147	アラブ首長国連邦			384,787		329,750

第5表 輸出品別国別表

(八戸)

概況品コード 及び 国名符号	品名及び国名	数量 単位	令和6年		令和5年	
			数量	価額	数量	価額
60601	紙及び板紙	MT		千円		千円
111	タイ		53,086	6,636,967	55,034	7,105,848
105	中華人民共和国		32,018	4,265,920	36,087	4,840,417
103	大韓民国		11,577	1,143,551	11,087	1,198,849
117	フィリピン		3,251	455,585	5,295	657,149
110	ベトナム		2,659	311,940	378	41,961
			1,822	212,833	489	56,873
701	一般機械			4,431,318		2,525,189
105	中華人民共和国			2,551,063		1,252,086
106	台湾			1,115,980		47,565
147	アラブ首長国連邦			266,772		499,634
110	ベトナム			185,609		130,888
113	マレーシア			124,376		80,357
703	電気機器			9,767,092		7,057,002
105	中華人民共和国			9,682,879		6,784,525
147	アラブ首長国連邦			58,080		1,050
117	フィリピン			7,705		2,085
106	台湾			7,450		950
304	アメリカ合衆国			5,264		-
7051301	船舶	NO	7	31,829,962	11	39,092,002
312	パナマ		4	18,334,818	7	27,130,527
112	シンガポール		2	10,745,144	-	-
515	リベリア		1	2,750,000	-	-
625	マーシャル		-	-	3	11,886,385
308	ベリーズ		-	-	1	75,090
901	再輸出品			9,385,081		23,428,878
105	中華人民共和国			9,215,422		9,100,233
304	アメリカ合衆国			85,210		14,531
110	ベトナム			29,052		70,443
147	アラブ首長国連邦			17,876		2,600
117	フィリピン			16,730		16,471

第5表 輸出品別国別表

(秋田船川)

概況品コード 及び 国名符号	品名及び国名	数量 単位	令和6年		令和5年	
			数量	価額	数量	価額
60601	紙及び板紙	MT	89,283	5,944,382	93,240	6,012,840
113	マレーシア		38,014	2,463,568	43,367	2,791,322
110	ベトナム		20,821	1,432,028	14,162	943,232
105	中華人民共和国		7,229	505,342	17,167	1,097,805
106	台湾		7,353	456,067	9,195	539,594
118	インドネシア		6,051	438,184	3,254	245,346
613	非鉄金属	MT	63,676	27,722,990	82,720	31,899,944
111	タイ		27,432	11,307,941	24,363	8,546,722
106	台湾		9,620	4,127,981	4,713	1,848,756
118	インドネシア		6,871	3,431,014	9,528	4,200,115
123	インド		6,295	3,057,916	15,412	5,941,938
110	ベトナム		5,524	2,313,907	10,183	3,893,856
701	一般機械			12,705,640		15,874,421
105	中華人民共和国			6,511,236		7,592,880
304	アメリカ合衆国			1,922,233		2,666,773
213	ドイツ			1,309,289		1,165,796
113	マレーシア			834,642		1,094,023
147	アラブ首長国連邦			406,900		267,942
70505	自動車の部分品	KG	4,532,080	4,336,006	4,696,389	4,325,124
304	アメリカ合衆国		2,329,553	3,904,325	2,438,024	3,921,789
147	アラブ首長国連邦		725,108	140,318	567,150	98,467
113	マレーシア		648,137	132,596	696,072	126,490
224	ロシア		653,270	117,563	703,821	110,919
111	タイ		111,199	20,894	152,923	25,310
901	再輸出品			13,810,021		1,692,698
105	中華人民共和国			7,339,994		600,979
304	アメリカ合衆国			5,463,693		14,713
103	大韓民国			465,294		67,531
108	香港			107,171		102,487
213	ドイツ			93,003		243,883

第6表 輸入品別国別表

(管内)

概況品コード 及び 国名符号	品名及び国名	数量 単位	令和6年		令和5年	
			数量	価額	数量	価額
00907	とうもろこし	MT	2,948,257	112,963,242	2,784,155	127,251,468
304	アメリカ合衆国		2,165,850	82,828,288	978,477	46,847,686
410	ブラジル		767,288	28,298,119	1,688,152	74,264,771
210	フランス		920	1,106,580	1,138	1,213,610
411	パラグアイ		13,873	562,717	-	-
246	スロバキア		75	95,038	-	-
30101	石炭	MT	12,107,470	292,174,491	11,793,105	407,354,187
601	オーストラリア		7,626,428	185,536,211	6,864,572	244,964,925
118	インドネシア		2,401,269	56,082,488	2,035,648	69,180,513
302	カナダ		674,087	17,731,326	940,624	37,475,398
304	アメリカ合衆国		369,001	11,118,840	661,213	21,539,204
224	ロシア		586,100	10,874,009	848,697	21,357,149
30301	原油及び粗油	KL	5,353,690	423,932,845	6,829,672	531,814,843
137	サウジアラビア		2,415,268	192,505,002	3,490,733	272,082,187
147	アラブ首長国連邦		2,176,212	170,097,321	2,423,357	190,186,276
138	クウェート		473,949	37,441,389	602,708	45,362,522
140	カタール		288,261	23,889,133	231,887	18,173,041
141	オマーン		-	-	80,987	6,010,817
30303	石油製品			172,830,407		133,812,337
103	大韓民国			92,691,209		73,613,836
105	中華人民共和国			69,342,118		33,564,285
601	オーストラリア			4,421,416		10,091,604
106	台湾			3,245,201		3,725
304	アメリカ合衆国			2,866,780		2,598,555
305	天然ガス及び製造ガス	MT	1,846,638	164,527,684	1,936,075	171,706,673
601	オーストラリア		957,953	84,769,273	911,348	81,529,774
302	カナダ		234,441	22,574,617	176,764	15,702,779
141	オマーン		247,944	19,523,328	219,266	17,345,716
113	マレーシア		177,948	15,695,924	119,726	11,440,899
304	アメリカ合衆国		156,661	14,571,396	326,076	27,449,592

第6表 輸入品別国別表

(苫小牧)

概況品コード 及び 国名符号	品名及び国名	数量 単位	令和6年		令和5年	
			数量	価額	数量	価額
30101	石炭	MT	4,193,081	95,458,344	3,659,868	126,327,721
601	オーストラリア		3,332,739	75,466,773	2,593,236	95,788,255
118	インドネシア		334,055	7,092,576	213,810	4,066,522
304	アメリカ合衆国		233,642	6,976,567	149,931	4,723,913
551	南アフリカ共和国		102,453	2,021,398	149,477	4,696,188
224	ロシア		87,994	1,720,434	357,565	9,206,871
30301	原油及び粗油	KL	5,353,690	423,932,845	6,829,672	531,814,843
137	サウジアラビア		2,415,268	192,505,002	3,490,733	272,082,187
147	アラブ首長国連邦		2,176,212	170,097,321	2,423,357	190,186,276
138	クウェート		473,949	37,441,389	602,708	45,362,522
140	カタール		288,261	23,889,133	231,887	18,173,041
141	オマーン		-	-	80,987	6,010,817
30303	石油製品			102,895,532		51,540,413
105	中華人民共和国			54,830,132		24,300,185
103	大韓民国			44,482,035		26,987,122
106	台湾			3,245,201		3,725
304	アメリカ合衆国			85,548		80,319
111	タイ			69,156		42,665
701	一般機械			55,635,474		65,652,223
213	ドイツ			14,796,436		16,929,283
210	フランス			6,744,518		7,913,849
220	イタリア			5,537,086		6,461,964
105	中華人民共和国			5,322,178		5,323,099
205	英国			4,451,214		4,561,762
901	再輸入品			72,238,945		48,224,112
103	大韓民国			57,244,057		47,719,359
105	中華人民共和国			14,697,242		283,690
304	アメリカ合衆国			143,978		14,978
117	フィリピン			36,223		50,791
110	ベトナム			22,494		14,542

第6表 輸入品別国別表

(八戸)

概況品コード 及び 国名符号	品名及び国名	数量 単位	令和6年		令和5年	
			数量	価額	数量	価額
00907	とうもろこし	MT	962,530	36,854,789	909,853	41,494,538
304	アメリカ合衆国		644,264	24,678,697	294,830	14,074,793
410	ブラジル		318,266	12,176,092	515,023	23,293,800
413	アルゼンチン		-	-	100,000	4,125,945
017	飼料	MT	435,650	26,145,236	460,158	31,318,025
410	ブラジル		156,365	12,347,755	256,096	21,199,555
105	中華人民共和国		94,618	6,785,218	44,790	2,793,884
113	マレーシア		115,487	2,505,043	98,977	2,510,685
304	アメリカ合衆国		33,458	1,693,949	18,695	1,291,365
103	大韓民国		16,094	1,158,934	30,053	2,516,941
21505	非鉄金属鉱	MT	527,574	32,660,986	744,848	26,839,385
304	アメリカ合衆国		64,998	14,023,803	65,827	10,557,826
601	オーストラリア		92,038	12,700,831	92,399	9,461,486
407	ペルー		12,558	2,242,414	2,753	388,278
117	フィリピン		249,853	1,770,721	302,318	2,632,607
618	ニューカレドニア (仏)		100,384	1,058,836	277,112	3,125,190
305	天然ガス及び製造ガス	MT	344,074	33,208,620	414,447	39,692,702
601	オーストラリア		288,268	28,394,209	318,668	29,744,559
113	マレーシア		55,690	4,777,066	54,853	4,612,765
103	大韓民国		116	37,345	98	30,311
224	ロシア		-	-	40,828	5,305,067
6050301	ウッドチップ	MT	631,357	17,114,700	653,633	18,257,367
111	タイ		267,613	6,628,026	169,250	4,125,409
110	ベトナム		228,084	5,890,580	199,600	5,249,799
606	ニュージーランド		56,453	1,926,381	43,734	1,344,054
601	オーストラリア		45,607	1,616,870	102,200	3,168,853
409	チリ		33,600	1,052,843	96,565	3,212,199

第6表 輸入品別国別表

(秋田船川)

概況品コード 及び 国名符号	品名及び国名	数量 単位	令和6年		令和5年	
			数量	価額	数量	価額
20701	木材			千円		千円
				5,106,643		2,522,766
203	スウェーデン			1,981,260		877,764
222	フィンランド			847,001		192,295
225	オーストリア			433,014		210,328
105	中華人民共和国			430,059		321,504
304	アメリカ合衆国			319,325		294,377
21505	非鉄金属鉱	MT	321,648	58,330,971	311,473	44,337,186
305	メキシコ		146,989	26,009,924	118,135	14,584,782
408	ボリビア		117,503	22,642,797	120,151	17,354,203
304	アメリカ合衆国		40,871	6,847,360	54,413	6,705,333
407	ペルー		10,781	1,803,810	10,000	1,054,693
601	オーストラリア		5,504	1,027,080	5,312	685,037
30101	石炭	MT	4,177,460	92,376,650	4,188,534	145,185,333
601	オーストラリア		2,379,005	55,106,871	1,930,975	64,369,506
118	インドネシア		1,313,784	27,298,850	1,109,460	41,324,592
302	カナダ		401,629	8,258,612	593,573	23,680,788
551	南アフリカ共和国		83,002	1,710,169	221,358	5,632,631
105	中華人民共和国		40	2,148	20	1,083
30303	石油製品			11,254,371		28,176,668
103	大韓民国			4,620,357		18,035,458
601	オーストラリア			4,421,416		10,091,604
105	中華人民共和国			2,212,598		49,606
703	電気機器			22,447,603		16,110,014
105	中華人民共和国			9,145,206		2,939,800
304	アメリカ合衆国			3,915,693		3,785,388
213	ドイツ			3,262,639		4,188,233
113	マレーシア			2,310,909		252,817
103	大韓民国			1,601,086		1,542,753

第7表 輸出国別品別表

(管内)

国名符号 及び 概況品コード	国名及び品名	数量 単位	令和6年		令和5年	
			数量	価額	数量	価額
103	大韓民国			千円		千円
30301	石油製品			18,760,632		8,061,535
21501	鉄鋼くず	MT	177,145	10,041,211	314,890	16,372,921
60601	紙及び板紙	MT	42,004	4,198,556	20,030	2,446,914
611	鉄鋼	MT	14,033	3,119,587	30,235	5,627,756
701	一般機械			2,858,162		2,356,881
105	中華人民共和国			千円		千円
901	再輸出品			41,244,288		13,787,948
701	一般機械			19,255,272		20,080,608
703	電気機器			14,817,676		12,162,253
611	鉄鋼	MT	88,549	10,342,577	91,524	12,808,686
70505	自動車の部分品	KG	8,019,270	8,871,741	7,082,128	8,017,738
110	ベトナム			千円		千円
007	魚介類及び同調製品	MT	50,051	16,756,512	18,123	6,103,185
21501	鉄鋼くず	MT	264,696	13,894,692	81,846	4,491,976
60601	紙及び板紙	MT	55,692	5,210,926	41,439	3,499,973
701	一般機械			2,750,899		2,075,520
613	非鉄金属	MT	5,524	2,313,907	10,183	3,894,215
111	タイ			千円		千円
613	非鉄金属	MT	27,432	11,311,851	24,363	8,551,461
611	鉄鋼	MT	46,953	8,393,412	60,462	10,861,644
701	一般機械			6,732,151		9,564,951
007	魚介類及び同調製品	MT	19,058	6,487,742	6,435	2,514,327
60601	紙及び板紙	MT	36,246	4,759,325	38,855	5,172,643
304	アメリカ合衆国			千円		千円
70505	自動車の部分品	KG	20,070,728	60,952,700	16,827,496	48,904,291
007	魚介類及び同調製品	MT	4,159	14,538,491	3,063	9,096,810
701	一般機械			12,855,939		8,511,381
611	鉄鋼	MT	46,998	8,586,022	55,856	10,233,870
901	再輸出品			5,725,653		321,463

第7表 輸出国別品別表

(苫小牧)

国名符号 及び 概況品コード	国名及び品名	数量 単位	令和6年		令和5年	
			数量	価額	数量	価額
103	大韓民国			千円		千円
				34,094,093		16,194,272
30301	石油製品			18,760,632		8,061,535
60601	紙及び板紙	MT	27,548	3,044,465	11,572	1,576,957
503	鉱物性タール及び粗製薬品	MT	25,158	2,557,245	-	-
21501	鉄鋼くず	MT	18,569	1,626,212	16,511	819,026
50101	有機化合物			1,164,918		358,085
105	中華人民共和国			42,333,984		46,953,187
901	再輸出品			24,267,318		1,516,537
70505	自動車の部分品	KG	7,827,420	8,529,612	6,917,028	7,616,949
701	一般機械			3,907,516		5,674,394
60601	紙及び板紙	MT	12,075	1,277,947	12,378	1,217,758
50101	有機化合物			684,529		1,125,449
110	ベトナム			17,139,100		7,147,204
007	魚介類及び同調製品	MT	27,196	9,426,538	6,471	1,932,237
60601	紙及び板紙	MT	18,967	2,492,426	11,233	1,332,572
701	一般機械			2,355,000		1,558,721
21501	鉄鋼くず	MT	17,675	874,893	-	-
901	再輸出品			577,463		410,346
304	アメリカ合衆国			79,311,953		60,721,966
70505	自動車の部分品	KG	17,607,582	56,791,512	14,344,926	44,883,794
007	魚介類及び同調製品	MT	3,815	13,297,846	3,022	8,938,149
607	織物用糸及び繊維製品			3,220,268		3,624,522
609	非金属鉱物製品			1,691,254		1,038,415
703	電気機器			1,328,869		-
410	ブラジル			15,272,674		8,590,347
70505	自動車の部分品	KG	6,147,106	14,886,854	3,456,422	8,356,423
607	織物用糸及び繊維製品			169,372		107,737
813	その他の雑製品			123,264		60,746
517	その他の化学製品	MT	4,152	93,184	3,360	64,355
019	その他の調製食料品			-		1,086

第7表 輸出国別品別表

(八戸)

国名符号 及び 概況品コード	国名及び品名	数量 単位	令和6年		令和5年	
			数量	価額	数量	価額
105	中華人民共和国			千円 24,915,750		千円 24,329,512
703	電気機器			9,682,879		6,784,525
901	再輸出品			9,215,422		9,100,233
701	一般機械			2,551,063		1,252,086
60601	紙及び板紙	MT	11,577	1,143,551	11,087	1,198,849
20701	木材			677,708		488,248
106	台湾			3,209,210		1,990,863
007	魚介類及び同調製品	MT	77	117,478	96	99,932
017	飼料	MT	736	145,350	472	88,309
60601	紙及び板紙	MT	825	100,545	381	57,433
611	鉄鋼	MT	7,589	1,675,575	4,168	1,544,298
701	一般機械			1,115,980		47,565
111	タイ			5,644,819		5,596,969
007	魚介類及び同調製品	MT	3,806	978,272	1,441	271,178
201	原皮及び毛皮未仕上	MT	4,283	323,419	4,222	298,088
603	ゴム製品	MT	64	5,970	102	11,330
60601	紙及び板紙	MT	32,018	4,265,920	36,087	4,840,417
701	一般機械			20,000		
112	シンガポール			10,858,755		6,964,637
7051301	船舶	NO	2	10,745,144		
00903	米	MT	408	65,918	144	23,535
007	魚介類及び同調製品	MT	27	39,372	11	32,200
60601	紙及び板紙	MT	45	5,754	23	2,878
81311	プラスチック製品	KG	1,657	2,567	1,358	1,980
312	パナマ			18,340,312		27,130,527
007	魚介類及び同調製品	MT	24	4,144	-	-
603	ゴム製品	MT	15	1,350	-	-
7051301	船舶	NO	4	18,334,818	7	27,130,527

第 7 表 輸出国別品別表

(秋田船川)

国名符号 及び 概況品コード	国名及び品名	数量 単位	令和 6 年		令和 5 年	
			数 量	価 額	数 量	価 額
105	中華人民共和国			千円		千円
901	再輸出品			18,271,752		15,674,849
701	一般機械			7,339,994		600,979
613	非鉄金属	MT	4,178	6,511,236	8,391	7,592,880
20701	木材			1,928,478		3,469,602
60601	紙及び板紙	MT	7,229	1,737,487	17,167	2,425,323
				505,342		1,097,805
110	ベトナム			千円		千円
613	非鉄金属	MT	5,524	6,142,500		5,237,372
21501	鉄鋼くず	MT	40,482	2,313,907	10,183	3,893,856
60601	紙及び板紙	MT	20,821	2,149,072	-	-
701	一般機械			1,432,028	14,162	943,232
209	パルプ及び古紙	MT	672	185,209	3,502	214,786
				16,760		72,906
111	タイ			千円		千円
613	非鉄金属	MT	27,432	11,850,705		8,875,580
701	一般機械			11,307,941	24,363	8,546,722
60601	紙及び板紙	MT	1,968	333,007		178,287
515	プラスチック	MT	15	116,555	1,142	73,555
70505	自動車の部分品	KG	111,199	33,204	16	33,204
				20,894	152,923	25,310
113	マレーシア			千円		千円
60601	紙及び板紙	MT	38,014	5,723,535		7,110,142
703	電気機器			2,463,568	43,367	2,791,322
701	一般機械			1,980,305		2,618,191
613	非鉄金属	MT	445	834,642	1,024	1,094,023
70505	自動車の部分品	KG	648,137	196,565	696,072	389,682
				132,596		126,490
304	アメリカ合衆国			千円		千円
901	再輸出品			12,295,143		7,613,988
70505	自動車の部分品	KG	2,329,553	5,463,693	2,438,024	14,713
701	一般機械			3,904,325		3,921,789
703	電気機器			1,922,233		2,666,773
615	金属製品			825,616		823,263
				143,808		139,658

第 8 表 輸入国別品別表

(管内)

国名符号 及び 概況品コード	国名及び品名	数量 単位	令和 6 年		令和 5 年	
			数 量	価 額	数 量	価 額
103	大韓民国			千円		千円
				191,422,090		193,237,368
30303	石油製品			92,691,209		73,613,836
901	再輸入品			69,744,395		85,312,712
703	電気機器			3,340,333		6,853,538
613	鉄鋼	MT	20,788	3,276,579	14,795	2,710,618
21507	非鉄卑金属くず	MT	18,886	2,869,143	25,365	3,013,550
105	中華人民共和国			295,957,532		255,757,436
30303	石油製品			69,342,118		33,564,285
703	電気機器			35,811,746		49,623,736
017	飼料	MT	576,317	33,347,316	445,701	26,766,644
617	金属製品			16,702,240		22,824,673
901	再輸入品			14,992,844		1,299,513
137	サウジアラビア			193,053,410		272,438,066
30301	原油及び粗油	KL	2,415,268	192,505,002	3,490,733	272,082,187
511	肥料	MT	6,775	488,919	3,804	292,942
515	プラスチック	MT	348	59,489	179	28,868
21507	非鉄卑金属くず	MT	-	-	252	34,069
304	アメリカ合衆国			253,536,332		262,328,583
00907	とうもろこし	MT	2,165,850	82,828,288	978,477	46,847,686
21505	非鉄金属鉱	MT	105,869	20,871,163	120,240	17,263,159
017	飼料	MT	292,527	19,370,362	325,923	23,320,460
00903	米	MT	100,452	14,869,067	82,339	21,234,468
305	天然ガス及び製造ガス	MT	156,661	14,571,396	326,076	27,449,592
601	オーストラリア			311,730,001		383,258,024
30101	石炭	MT	7,626,428	185,536,211	6,864,572	244,964,925
305	天然ガス及び製造ガス	MT	957,953	84,769,273	911,348	81,529,774
21505	非鉄金属鉱	MT	97,542	13,727,911	97,711	10,146,523
30303	石油製品			4,421,416		10,091,604
00901	小麦及びメスリン	MT	86,827	3,986,939	111,425	5,388,101

第 8 表 輸入国別品別表

(苫小牧)

国名符号 及び 概況品コード	国名及び品名	数量 単位	令和 6 年		令和 5 年	
			数 量	価 額 千円	数 量	価 額 千円
103	大韓民国			113,834,886		90,080,950
901	再輸入品			57,244,057		47,719,359
30303	石油製品			44,482,035		26,987,122
613	鉄鋼	MT	11,239	2,074,833	9,707	1,851,478
70503	自動車の部分品	KG	1,028,733	1,312,225	948,513	1,207,675
701	一般機械			1,246,690		1,819,167
105	中華人民共和国			154,776,596		114,342,159
30303	石油製品			54,830,132		24,300,185
901	再輸入品			14,697,242		283,690
017	飼料	MT	198,162	11,003,611	147,475	8,755,093
703	電気機器			10,788,541		15,253,892
617	金属製品			7,297,846		10,522,926
137	サウジアラビア			192,641,205		272,175,702
30301	原油及び粗油	KL	2,415,268	192,505,002	3,490,733	272,082,187
511	肥料	MT	1,950	136,203	1,194	93,515
147	アラブ首長国連邦			170,592,042		190,658,583
30301	原油及び粗油	KL	2,176,212	170,097,321	2,423,357	190,186,276
615	非鉄金属	MT	952	349,310	1,187	380,546
515	プラスチック	MT	682	139,790	604	87,308
813	その他の雑製品			4,664		4,453
617	金属製品			957		-
304	アメリカ合衆国			89,843,474		77,637,983
00907	とうもろこし	MT	645,859	24,476,922	250,540	12,152,254
017	飼料	MT	198,173	14,008,375	215,262	15,853,275
00103	馬	NO	102	7,381,951	93	6,453,524
30101	石炭	MT	233,642	6,976,567	149,931	4,723,913
00903	米	MT	39,947	5,997,936	30,857	7,942,020

第8表 輸入国別品別表

(八戸)

国名符号 及び 概況品コード	国名及び品名	数量 単位	令和6年		令和5年	
			数量	価額 千円	数量	価額 千円
105	中華人民共和国			23,950,249		19,522,824
017	飼料	MT	94,618	6,785,218	44,790	2,793,884
703	電気機器			4,522,214		2,830,263
50101	有機化合物			2,008,386		1,376,679
617	金属製品			1,718,716		1,619,368
011	果実及び野菜	KG	2,003,550	1,604,141	1,891,942	1,380,905
111	タイ			9,362,923		7,186,486
6050301	ウッドチップ	MT	267,613	6,628,026	169,250	4,125,409
517	その他の化学製品	MT	5,576	599,031	6,086	632,053
007	魚介類及び同調製品	MT	575	503,997	411	322,744
701	一般機械			346,517		267,327
617	金属製品			286,160		334,309
304	アメリカ合衆国			50,265,854		46,094,989
00907	とうもろこし	MT	644,264	24,678,697	294,830	14,074,793
21505	非鉄金属鉱	MT	64,998	14,023,803	65,827	10,557,826
00903	米	MT	23,003	3,473,713	6,503	1,783,037
703	電気機器			2,473,627		2,367,907
017	飼料	MT	33,458	1,693,949	18,695	1,291,365
410	ブラジル			24,550,125		44,710,225
017	飼料	MT	156,365	12,347,755	256,096	21,199,555
00907	とうもろこし	MT	318,266	12,176,092	515,023	23,293,800
203	採油用の種・ナット及び核	MT	134	19,486	192	27,307
213	粗鉱物	MT	20	6,792	20	7,491
21505	非鉄金属鉱	MT	-	-	814	182,072
601	オーストラリア			52,965,532		54,942,598
305	天然ガス及び製造ガス	MT	288,268	28,394,209	318,668	29,744,559
21505	非鉄金属鉱	MT	92,038	12,700,831	92,399	9,461,486
30101	石炭	MT	307,611	8,104,758	191,345	8,174,309
6050301	ウッドチップ	MT	45,607	1,616,870	102,200	3,168,853
00901	小麦及びメスリン	MT	26,549	1,193,777	28,705	1,425,553

第 8 表 輸入国別品別表

(秋田船川)

国名符号 及び 概況品コード	国名及び品名	数量 単位	令和 6 年		令和 5 年	
			数 量	価 額	数 量	価 額
105	中華人民共和国			23,318,814		13,643,266
703	電気機器			9,145,206		2,939,800
30303	石油製品			2,212,598		49,606
70503	自動車の部分品	KG	646,892	1,820,610	288,753	480,353
813	その他の雑製品			1,811,400		1,473,534
615	非鉄金属	MT	2,037	1,254,513	747	441,629
118	インドネシア			30,170,493		43,125,184
30101	石炭	MT	1,313,784	27,298,850	1,109,460	41,324,592
807	衣類及び同附属品			1,795,500		1,107,345
017	飼料	MT	24,597	489,787	10,299	262,528
813	その他の雑製品			292,935		208,867
6050101	合板			133,744		61,638
305	メキシコ			26,020,522		14,595,899
21505	非鉄金属鉛	MT	146,989	26,009,924	118,135	14,584,782
615	非鉄金属	MT	20	10,195	-	-
701	一般機械			403		-
901	再輸入品			-		11,117
408	ボリビア			22,642,797		17,354,203
21505	非鉄金属鉛	MT	117,503	22,642,797	120,151	17,354,203
601	オーストラリア			60,861,582		75,475,863
30101	石炭	MT	2,379,005	55,106,871	1,930,975	64,369,506
30303	石油製品			4,421,416		10,091,604
21505	非鉄金属鉛	MT	5,504	1,027,080	5,312	685,037
701	一般機械			216,660		-
205	生ゴム	MT	2,547	40,301	2,601	44,272

第9表 通過貿易表

(管内)

1. 品別表

品名	令和6年			令和5年		
	合計	積換	直接	合計	積換	直接
	MT	MT	MT	MT	MT	MT
01. 動物及び動物生産品	287	5	282	7	-	7
02. 植物性生産品	346	346	-	421	421	-
03. 動植物性油脂	36	36	-	-	-	-
04. 調製食料品、飲料及びたばこ	44	44	-	1	-	1
05. 鉱物性生産品	-	-	-	-	-	-
06. 化学工業生産品	-	-	-	-	-	-
07. プラスチック、ゴム及びその製品	-	-	-	-	-	-
08. 皮革、毛皮及びその製品	-	-	-	-	-	-
09. 木材及び同製品	-	-	-	-	-	-
10. 紙、板紙及びその製品	134	134	-	-	-	-
11. 紡織用繊維及び同製品	4	-	4	35	17	18
12. 履物、帽子、傘、杖、ステッキ及びその製品	-	-	-	-	-	-
13. 石、陶磁製品、ガラス及びその製品	-	-	-	-	-	-
14. 真珠、貴石及び半貴石	-	-	-	-	-	-
15. 卑金属及びその製品	-	-	-	-	-	-
16. 機械類及び電気機器	-	-	-	-	-	-
17. 車両、航空機、船舶及び輸送機器	-	-	-	7	-	7
18. 科学光学機器	-	-	-	-	-	-
19. 武器及び銃砲弾	-	-	-	-	-	-
20. 雑品	-	-	-	-	-	-
21. 美術品、収集品及びこつとう	-	-	-	-	-	-
22. 特殊取扱品	-	-	-	-	-	-
合計	851	565	286	471	438	33

2. 国別表

国名	積出国別		仕向国別	
	令和6年	令和5年	令和6年	令和5年
	MT	MT	MT	MT
大韓民国	45	428	178	-
中華人民共和国	282	35	-	1
台湾	-	-	-	7
ベトナム	-	-	36	-
タイ	-	-	282	-
シンガポール	346	-	5	-
アラブ首長国連邦	-	-	346	421
ロシア	-	8	4	42
アメリカ合衆国	178	-	-	-
合計	851	471	851	471

第9表 通過貿易表

(苫小牧)

1. 品別表

品名	令和6年			令和5年		
	合計	積換	直接	合計	積換	直接
03. 動植物性油脂	MT 36	MT 36	MT -	MT -	MT -	MT -
04. 調製食料品、飲料及びたばこ	44	44	-	-	-	-
10. 紙、板紙及びその製品	134	134	-	-	-	-
合計	214	214	-	-	-	-

2. 国別表

国名	積出国別		仕向国別	
	令和6年	令和5年	令和6年	令和5年
大韓民国	MT 36	MT -	MT 178	MT -
ベトナム	-	-	36	-
アメリカ合衆国	178	-	-	-
合計	214	-	214	-

(小樽)

1. 品別表

品名	令和6年			令和5年		
	合計	積換	直接	合計	積換	直接
11. 繊維用繊維及び同製品	MT -	MT -	MT -	MT 35	MT 17	MT 18
17. 車両、航空機、船舶及び輸送機器	-	-	-	7	-	7
合計	-	-	-	42	17	25

2. 国別表

国名	積出国別		仕向国別	
	令和6年	令和5年	令和6年	令和5年
大韓民国	MT -	MT 7	MT -	MT -
中華人民共和国	-	35	-	-
ロシア	-	-	-	42
合計	-	42	-	42

(札幌)

1. 品別表

品名	令和6年			令和5年		
	合計	積換	直接	合計	積換	直接
01. 動物及び動物生産品	MT 5	MT 5	MT -	MT -	MT -	MT -
合計	5	5	-	-	-	-

2. 国別表

国名	積出国別		仕向国別	
	令和6年	令和5年	令和6年	令和5年
大韓民国	MT 5	MT -	MT -	MT -
シンガポール	-	-	5	-
合計	5	-	5	-

第9表 通過貿易表

(根室)

1. 品別表

品名	令和6年			令和5年		
	合計	積換	直接	合計	積換	直接
11. 紡織用繊維及び同製品	MT 4	MT -	MT 4	MT -	MT -	MT -
合計	4	-	4	-	-	-

2. 国別表

国名	積出国別		仕向国別	
	令和6年	令和5年	令和6年	令和5年
大韓民国	MT 4	MT -	MT -	MT -
ロシア	-	-	4	-
合計	4	-	4	-

(千歳)

1. 品別表

品名	令和6年			令和5年		
	合計	積換	直接	合計	積換	直接
04. 調製食料品、飲料及びたばこ	MT -	MT -	MT -	MT 1	MT -	MT 1
合計	-	-	-	1	-	1

2. 国別表

国名	積出国別		仕向国別	
	令和6年	令和5年	令和6年	令和5年
中華人民共和国	MT -	MT -	MT -	MT 1
ロシア	-	1	-	-
合計	-	1	-	1

(石狩)

1. 品別表

品名	令和6年			令和5年		
	合計	積換	直接	合計	積換	直接
01. 動物及び動物生産品	MT 282	MT -	MT 282	MT 7	MT -	MT 7
合計	282	-	282	7	-	7

2. 国別表

国名	積出国別		仕向国別	
	令和6年	令和5年	令和6年	令和5年
中華人民共和国	MT 282	MT -	MT -	MT -
台湾	-	-	-	7
タイ	-	-	282	-
ロシア	-	7	-	-
合計	282	7	282	7

第9表 通過貿易表

(八戸)

1. 品別表

品名	令和6年			令和5年		
	合計	積換	直接	合計	積換	直接
02. 植物性生産品	MT 346	MT 346	MT -	MT 421	MT 421	MT -
合計	346	346	-	421	421	-

2. 国別表

国名	積出国別		仕向国別	
	令和6年	令和5年	令和6年	令和5年
大韓民国	MT -	MT 421	MT -	MT -
シンガポール	346	-	-	-
アラブ首長国連邦	-	-	346	421
合計	346	421	346	421

第10表 船(機)用品積込表

【船用品】

(管内)

区 分	令和6年				令和5年				
	日 本 籍		外 国 籍		日 本 籍		外 国 籍		
	数 量	価 額	数 量	価 額	数 量	価 額	数 量	価 額	
	KL	千円	KL	千円	KL	千円	KL	千円	
総計	内国貨物		686,066		3,098,001		535,218		3,248,140
	外国貨物		270,545		897,195		343,503		712,090
鉱油	内国貨物	485	127,680	9,111	1,364,243	723	103,742	10,756	1,299,793
	外国貨物	8,610	270,545	18,387	573,994	10,087	307,789	13,562	443,508
その他	内国貨物		558,386		1,733,758		431,476		1,948,347
	外国貨物		-		323,201		35,714		268,582

(函館)

区 分	令和6年				令和5年				
	日 本 籍		外 国 籍		日 本 籍		外 国 籍		
	数 量	価 額	数 量	価 額	数 量	価 額	数 量	価 額	
	KL	千円	KL	千円	KL	千円	KL	千円	
総計	内国貨物		23,857		464,205		13,493		305,475
	外国貨物		-		-		-		-
鉱油	内国貨物	4	5,145	1,259	261,654	-	-	829	190,268
	外国貨物	-	-	-	-	-	-	-	-
その他	内国貨物		18,712		202,551		13,493		115,207
	外国貨物		-		-		-		-

(室蘭)

区 分	令和6年				令和5年				
	日 本 籍		外 国 籍		日 本 籍		外 国 籍		
	数 量	価 額	数 量	価 額	数 量	価 額	数 量	価 額	
	KL	千円	KL	千円	KL	千円	KL	千円	
総計	内国貨物		18,536		203,625		3,673		171,349
	外国貨物		-		-		-		-
鉱油	内国貨物	-	-	5	6,880	-	-	135	18,172
	外国貨物	-	-	-	-	-	-	-	-
その他	内国貨物		18,536		196,745		3,673		153,177
	外国貨物		-		-		-		-

(苫小牧)

区 分	令和6年				令和5年				
	日 本 籍		外 国 籍		日 本 籍		外 国 籍		
	数 量	価 額	数 量	価 額	数 量	価 額	数 量	価 額	
	KL	千円	KL	千円	KL	千円	KL	千円	
総計	内国貨物		293,453		467,260		217,651		529,633
	外国貨物		270,545		657,094		307,789		526,594
鉱油	内国貨物	105	33,382	118	85,430	77	22,713	204	68,038
	外国貨物	8,610	270,545	18,387	573,994	10,087	307,789	13,562	443,508
その他	内国貨物		260,071		381,830		194,938		461,595
	外国貨物		-		83,100		-		83,086

(小樽)

区 分	令和6年				令和5年				
	日 本 籍		外 国 籍		日 本 籍		外 国 籍		
	数 量	価 額	数 量	価 額	数 量	価 額	数 量	価 額	
	KL	千円	KL	千円	KL	千円	KL	千円	
総計	内国貨物		-		191,882		-		179,679
	外国貨物		-		-		-		-
鉱油	内国貨物	-	-	1,277	138,378	-	-	1,362	140,449
	外国貨物	-	-	-	-	-	-	-	-
その他	内国貨物		-		53,504		-		39,230
	外国貨物		-		-		-		-

第10表 船(機)用品積込表

【船用品】

(留萌)

区分	令和6年				令和5年			
	日本籍		外国籍		日本籍		外国籍	
	数量	価額	数量	価額	数量	価額	数量	価額
	KL	千円	KL	千円	KL	千円	KL	千円
総計		-		2,140		-		10,611
内国貨物		-		-		-		-
外国貨物		-		-		-		-
鉱油		-		-		-		-
その他		-		2,140		-		10,611
内国貨物		-		-		-		-
外国貨物		-		-		-		-

(釧路)

区分	令和6年				令和5年			
	日本籍		外国籍		日本籍		外国籍	
	数量	価額	数量	価額	数量	価額	数量	価額
	KL	千円	KL	千円	KL	千円	KL	千円
総計		-		88,119		-		68,638
内国貨物		-		-		-		-
外国貨物		-		-		-		-
鉱油		-	56	8,231		-	110	16,052
その他		-		79,888		-		52,586
内国貨物		-		-		-		-
外国貨物		-		-		-		-

(根室)

区分	令和6年				令和5年			
	日本籍		外国籍		日本籍		外国籍	
	数量	価額	数量	価額	数量	価額	数量	価額
	KL	千円	KL	千円	KL	千円	KL	千円
総計		-		476,871		-		412,232
内国貨物		-		-		-		1,078
外国貨物		-		-		-		-
鉱油		-	3,876	391,363		-	3,519	343,954
その他		-		85,508		-		68,278
内国貨物		-		-		-		1,078
外国貨物		-		-		-		-

(稚内)

区分	令和6年				令和5年			
	日本籍		外国籍		日本籍		外国籍	
	数量	価額	数量	価額	数量	価額	数量	価額
	KL	千円	KL	千円	KL	千円	KL	千円
総計		-		47,886		-		61,675
内国貨物		-		-		-		-
外国貨物		-		-		-		-
鉱油		-	419	42,911		-	560	54,785
その他		-		4,975		-		6,890
内国貨物		-		-		-		-
外国貨物		-		-		-		-

(網走)

区分	令和6年				令和5年			
	日本籍		外国籍		日本籍		外国籍	
	数量	価額	数量	価額	数量	価額	数量	価額
	KL	千円	KL	千円	KL	千円	KL	千円
総計		-		4,474		-		1,429
内国貨物		-		-		-		-
外国貨物		-		-		-		-
鉱油		-	35	3,605		-		-
その他		-		869		-		1,429
内国貨物		-		-		-		-
外国貨物		-		-		-		-

第10表 船(機)用品積込表

【船用品】

(紋別)

区 分	令和6年				令和5年			
	日 本 籍		外 国 籍		日 本 籍		外 国 籍	
	数 量	価 額	数 量	価 額	数 量	価 額	数 量	価 額
	KL	千円	KL	千円	KL	千円	KL	千円
総計	内国貨物	-	-	-	3,921	-	-	14,209
	外国貨物	-	-	-	-	-	-	-
鉱油	内国貨物	-	-	16	1,686	-	-	105
	外国貨物	-	-	-	-	-	-	-
その他	内国貨物	-	-	-	2,235	-	-	3,012
	外国貨物	-	-	-	-	-	-	-

(千歳)

区 分	令和6年				令和5年			
	日 本 籍		外 国 籍		日 本 籍		外 国 籍	
	数 量	価 額	数 量	価 額	数 量	価 額	数 量	価 額
	KL	千円	KL	千円	KL	千円	KL	千円
総計	内国貨物	-	-	-	-	-	-	-
	外国貨物	-	-	19,658	2,961	-	13,529	
鉱油	内国貨物	-	-	-	-	-	-	-
	外国貨物	-	-	-	-	-	-	-
その他	内国貨物	-	-	-	-	-	-	-
	外国貨物	-	-	19,658	2,961	-	13,529	

(石狩)

区 分	令和6年				令和5年			
	日 本 籍		外 国 籍		日 本 籍		外 国 籍	
	数 量	価 額	数 量	価 額	数 量	価 額	数 量	価 額
	KL	千円	KL	千円	KL	千円	KL	千円
総計	内国貨物	-	-	18,129	978	-	42,729	
	外国貨物	-	-	-	-	-	-	
鉱油	内国貨物	-	-	8	846	-	36	
	外国貨物	-	-	-	-	-	-	
その他	内国貨物	-	-	17,283	978	-	37,340	
	外国貨物	-	-	-	-	-	-	

(十勝)

区 分	令和6年				令和5年			
	日 本 籍		外 国 籍		日 本 籍		外 国 籍	
	数 量	価 額	数 量	価 額	数 量	価 額	数 量	価 額
	KL	千円	KL	千円	KL	千円	KL	千円
総計	内国貨物	-	-	3,016	-	-	8,853	
	外国貨物	-	-	-	-	-	-	
鉱油	内国貨物	-	-	-	-	-	-	
	外国貨物	-	-	-	-	-	-	
その他	内国貨物	-	-	3,016	-	-	8,853	
	外国貨物	-	-	-	-	-	-	

(青森)

区 分	令和6年				令和5年			
	日 本 籍		外 国 籍		日 本 籍		外 国 籍	
	数 量	価 額	数 量	価 額	数 量	価 額	数 量	価 額
	KL	千円	KL	千円	KL	千円	KL	千円
総計	内国貨物	-	-	5,434	4,387	-	2,214	
	外国貨物	-	-	-	-	-	-	
鉱油	内国貨物	-	-	-	-	-	-	
	外国貨物	-	-	-	-	-	-	
その他	内国貨物	-	-	5,434	4,387	-	2,214	
	外国貨物	-	-	-	-	-	-	

第10表 船(機)用品積込表

【船用品】

(八戸)

区分	令和6年				令和5年			
	日本籍		外国籍		日本籍		外国籍	
	数量	価額	数量	価額	数量	価額	数量	価額
	KL	千円	KL	千円	KL	千円	KL	千円
総計								
内国貨物		210,728		595,541		140,674		916,870
外国貨物		-		220,443		32,753		170,889
鉱油	279	75,432	1,413	317,274	540	64,630	3,323	361,517
	-	-	-	-	-	-	-	-
その他		135,296		278,267		76,044		555,353
		-		220,443		32,753		170,889

(宮古)

区分	令和6年				令和5年			
	日本籍		外国籍		日本籍		外国籍	
	数量	価額	数量	価額	数量	価額	数量	価額
	KL	千円	KL	千円	KL	千円	KL	千円
総計								
内国貨物		13,310		5,786		11,372		17,558
外国貨物		-		-		-		-
鉱油	85	10,621	32	3,680	85	10,123	-	-
	-	-	-	-	-	-	-	-
その他		2,689		2,106		1,249		17,558
		-		-		-		-

(釜石)

区分	令和6年				令和5年			
	日本籍		外国籍		日本籍		外国籍	
	数量	価額	数量	価額	数量	価額	数量	価額
	KL	千円	KL	千円	KL	千円	KL	千円
総計								
内国貨物		445		9,201		-		13,626
外国貨物		-		-		-		-
鉱油	-	-	-	-	-	-	-	-
	-	-	-	-	-	-	-	-
その他		445		9,201		-		13,626
		-		-		-		-

(大船渡)

区分	令和6年				令和5年			
	日本籍		外国籍		日本籍		外国籍	
	数量	価額	数量	価額	数量	価額	数量	価額
	KL	千円	KL	千円	KL	千円	KL	千円
総計								
内国貨物		-		27,658		-		52,468
外国貨物		-		-		-		-
鉱油	-	-	33	9,997	-	-	5	1,938
	-	-	-	-	-	-	-	-
その他		-		17,661		-		50,530
		-		-		-		-

(秋田船川)

区分	令和6年				令和5年			
	日本籍		外国籍		日本籍		外国籍	
	数量	価額	数量	価額	数量	価額	数量	価額
	KL	千円	KL	千円	KL	千円	KL	千円
総計								
内国貨物		125,737		482,853		142,990		438,892
外国貨物		-		-		-		-
鉱油	12	3,100	564	92,308	21	6,276	568	88,034
	-	-	-	-	-	-	-	-
その他		122,637		390,545		136,714		350,858
		-		-		-		-

第10表 船(機)用品積込表

【機用品】

(管内)

区 分	令和6年				令和5年			
	日 本 籍		外 国 籍		日 本 籍		外 国 籍	
	数 量	価 額	数 量	価 額	数 量	価 額	数 量	価 額
	KL	千円	KL	千円	KL	千円	KL	千円
総計								
内国貨物		17,933		1,529,495		997		624,758
外国貨物		9,363		5,800,203		4,937		4,493,293
鉱油			9,005	505,324			3,079	157,896
	184	9,363	141,780	5,775,602	103	4,937	107,940	4,343,212
その他		17,933		1,024,171		997		466,862
				24,601				150,081

(函館)

区 分	令和6年				令和5年			
	日 本 籍		外 国 籍		日 本 籍		外 国 籍	
	数 量	価 額	数 量	価 額	数 量	価 額	数 量	価 額
	KL	千円	KL	千円	KL	千円	KL	千円
総計								
内国貨物		-		181,554		-		70,165
外国貨物		-		-		-		-
鉱油			4,338	181,554			1,471	61,473
	-	-	-	-	-	-	-	-
その他				-				8,692
				-				-

(釧路)

区 分	令和6年				令和5年			
	日 本 籍		外 国 籍		日 本 籍		外 国 籍	
	数 量	価 額	数 量	価 額	数 量	価 額	数 量	価 額
	KL	千円	KL	千円	KL	千円	KL	千円
総計								
内国貨物		-		2,593		-		-
外国貨物		-		-		-		-
鉱油			62	2,593				
	-	-	-	-	-	-	-	-
その他				-				-
				-				-

(網走)

区 分	令和6年				令和5年			
	日 本 籍		外 国 籍		日 本 籍		外 国 籍	
	数 量	価 額	数 量	価 額	数 量	価 額	数 量	価 額
	KL	千円	KL	千円	KL	千円	KL	千円
総計								
内国貨物		-		3,538		-		-
外国貨物		-		-		-		-
鉱油			34	3,538				
	-	-	-	-	-	-	-	-
その他				-				-
				-				-

(千歳)

区 分	令和6年				令和5年			
	日 本 籍		外 国 籍		日 本 籍		外 国 籍	
	数 量	価 額	数 量	価 額	数 量	価 額	数 量	価 額
	KL	千円	KL	千円	KL	千円	KL	千円
総計								
内国貨物		17,933		1,024,171		997		458,170
外国貨物		9,363		5,800,203		4,937		4,493,293
鉱油								
	184	9,363	141,780	5,775,602	103	4,937	107,940	4,343,212
その他		17,933		1,024,171		997		458,170
				24,601				150,081

第10表 船(機)用品積込表

【機用品】

(十勝)

区 分	令和6年				令和5年			
	日 本 籍		外 国 籍		日 本 籍		外 国 籍	
	数 量	価 額	数 量	価 額	数 量	価 額	数 量	価 額
	KL	千円	KL	千円	KL	千円	KL	千円
総計		-		1,526		-		-
内国貨物		-		-		-		-
外国貨物		-		-		-		-
鉱油		-	32	1,526		-		-
内国貨物	-	-	-	-	-	-	-	-
外国貨物	-	-	-	-	-	-	-	-
その他		-		-		-		-
内国貨物		-		-		-		-
外国貨物		-		-		-		-

(旭川空港)

区 分	令和6年				令和5年			
	日 本 籍		外 国 籍		日 本 籍		外 国 籍	
	数 量	価 額	数 量	価 額	数 量	価 額	数 量	価 額
	KL	千円	KL	千円	KL	千円	KL	千円
総計		-		56,029		-		37,637
内国貨物		-		-		-		-
外国貨物		-		-		-		-
鉱油		-	1,065	56,029		-	714	37,637
内国貨物	-	-	-	-	-	-	-	-
外国貨物	-	-	-	-	-	-	-	-
その他		-		-		-		-
内国貨物		-		-		-		-
外国貨物		-		-		-		-

(八戸)

区 分	令和6年				令和5年			
	日 本 籍		外 国 籍		日 本 籍		外 国 籍	
	数 量	価 額	数 量	価 額	数 量	価 額	数 量	価 額
	KL	千円	KL	千円	KL	千円	KL	千円
総計		-		91,480		-		-
内国貨物		-		-		-		-
外国貨物		-		-		-		-
鉱油		-	450	91,480		-		-
内国貨物	-	-	-	-	-	-	-	-
外国貨物	-	-	-	-	-	-	-	-
その他		-		-		-		-
内国貨物		-		-		-		-
外国貨物		-		-		-		-

(青森空港)

区 分	令和6年				令和5年			
	日 本 籍		外 国 籍		日 本 籍		外 国 籍	
	数 量	価 額	数 量	価 額	数 量	価 額	数 量	価 額
	KL	千円	KL	千円	KL	千円	KL	千円
総計		-		60,043		-		11,601
内国貨物		-		-		-		-
外国貨物		-		-		-		-
鉱油		-	931	60,043		-	180	11,601
内国貨物	-	-	-	-	-	-	-	-
外国貨物	-	-	-	-	-	-	-	-
その他		-		-		-		-
内国貨物		-		-		-		-
外国貨物		-		-		-		-

第10表 船（機）用品積込表

【機用品】

(釜石)

区 分	令和6年				令和5年			
	日 本 籍		外 国 籍		日 本 籍		外 国 籍	
	数 量	価 額	数 量	価 額	数 量	価 額	数 量	価 額
	KL	千円	KL	千円	KL	千円	KL	千円
総計								
内国貨物		-		69,379		-		42,992
外国貨物		-		-		-		-
鉱油			1,104	69,379			677	42,992
その他								

(秋田空港)

区 分	令和6年				令和5年			
	日 本 籍		外 国 籍		日 本 籍		外 国 籍	
	数 量	価 額	数 量	価 額	数 量	価 額	数 量	価 額
	KL	千円	KL	千円	KL	千円	KL	千円
総計								
内国貨物		-		39,182		-		4,193
外国貨物		-		-		-		-
鉱油			989	39,182			37	4,193
その他								

第 1 1 表 船舶及び航空機入港表

1. 外国貿易船

港名及び国籍	令和6年		令和5年	
	隻数	純トン数	隻数	純トン数
	隻	トン	隻	トン
函館港	101	963,212	72	532,506
日本籍	8	277,513	1	36,594
外国籍	93	685,699	71	495,912
パナマ	29	210,409	26	202,789
ベリーズ	26	45,748	19	39,004
その他	38	429,542	26	254,119
室蘭港	327	5,543,563	316	5,665,794
日本籍	24	1,340,103	25	1,370,471
外国籍	303	4,203,460	291	4,295,323
パナマ	93	1,355,893	110	1,582,746
香港	41	610,889	19	447,282
ベリーズ	36	50,511	31	43,590
大韓民国	24	111,508	23	97,225
その他	109	2,074,659	108	2,124,480
苫小牧港	868	8,714,637	929	9,085,335
日本籍	51	2,416,355	45	2,070,012
外国籍	817	6,298,282	884	7,015,323
パナマ	337	2,758,522	342	3,172,585
大韓民国	109	368,553	118	481,489
マーシャル	97	882,136	124	1,035,283
リベリア	64	807,406	59	828,341
ベリーズ	53	86,733	55	89,461
その他	157	1,394,932	186	1,408,164
小樽港	293	640,611	301	625,705
日本籍	-	-	1	2,354
外国籍	293	640,611	300	623,351
ロシア	97	10,006	115	12,880
シエラレオネ	72	109,599	72	88,142
リベリア	51	257,980	48	229,632
その他	73	263,026	65	292,697
留萌港	29	96,488	24	76,201
日本籍	-	-	-	-
外国籍	29	96,488	24	76,201
パナマ	21	68,027	17	50,574
その他	8	28,461	7	25,627
釧路港	336	2,005,271	339	2,157,287
日本籍	-	-	-	-
外国籍	336	2,005,271	339	2,157,287
パナマ	149	858,168	153	900,050
ベリーズ	66	122,602	56	103,115
香港	29	170,257	17	167,840
大韓民国	27	125,547	23	135,966
その他	65	728,697	90	850,316
稚内港	75	38,816	88	64,511
日本籍	-	-	-	-
外国籍	75	38,816	88	64,511
ロシア	71	3,665	80	4,374
その他	4	35,151	8	60,137

第 1 1 表 船舶及び航空機入港表

1. 外国貿易船

港名及び国籍	令和6年		令和5年	
	隻数	純トン数	隻数	純トン数
網走港	6	45,025	4	39,865
日本籍	-	-	-	-
外国籍	6	45,025	4	39,865
紋別港	26	26,802	31	29,673
日本籍	-	-	-	-
外国籍	26	26,802	31	29,673
ロシア	22	2,915	26	4,664
その他	4	23,887	5	25,009
石狩湾港	248	1,431,896	295	1,627,175
日本籍	1	35,739	3	107,238
外国籍	247	1,396,157	292	1,519,937
パナマ	85	305,681	106	447,182
大韓民国	43	143,749	41	138,945
マーシャル	39	239,804	45	265,573
香港	26	113,652	11	55,685
その他	54	593,271	89	612,552
十勝港	70	500,113	76	550,287
日本籍	-	-	-	-
外国籍	70	500,113	76	550,287
パナマ	32	243,990	32	222,476
ベリーズ	19	37,182	14	29,373
その他	19	218,941	30	298,438
花咲港	380	17,837	392	18,295
日本籍	-	-	-	-
外国籍	380	17,837	392	18,295
ロシア	380	17,837	392	18,295
青森港	58	478,253	64	567,716
日本籍	1	14,055	2	28,916
外国籍	57	464,198	62	538,800
パナマ	22	71,712	24	166,695
リベリア	10	192,129	4	71,077
その他	25	200,357	34	301,028
八戸港	326	2,811,822	391	3,477,834
日本籍	17	338,279	16	308,947
外国籍	309	2,473,543	375	3,168,887
パナマ	127	1,033,807	127	1,236,426
大韓民国	31	154,886	75	359,323
ベリーズ	30	55,042	27	48,400
マーシャル	28	244,892	86	757,985
その他	93	984,916	60	766,753
宮古港	17	96,913	18	116,522
日本籍	-	-	-	-
外国籍	17	96,913	18	116,522

第 1 1 表 船舶及び航空機入港表

1. 外国貿易船

港名及び国籍	令和 6 年		令和 5 年	
	隻数	純トン数	隻数	純トン数
	隻	トン	隻	トン
釜石港	86	1,116,349	85	1,041,822
日本籍	2	120,636	1	60,406
外国籍	84	995,713	84	981,416
パナマ	45	500,546	33	382,947
マーシャル	22	175,397	35	216,464
その他	17	319,770	16	382,005
大船渡港	52	252,029	51	277,507
日本籍	-	-	-	-
外国籍	52	252,029	51	277,507
パナマ	37	191,871	30	145,850
その他	15	60,158	21	131,657
秋田港	309	1,703,745	350	1,800,385
日本籍	5	89,868	2	29,130
外国籍	304	1,613,877	348	1,771,255
パナマ	105	600,833	109	572,660
香港	41	164,138	27	93,128
大韓民国	39	187,556	47	221,906
シンガポール	37	122,656	47	182,318
マーシャル	34	203,966	50	287,525
その他	48	334,728	68	413,718
船川港	1	34,735	-	-
日本籍	-	-	-	-
外国籍	1	34,735	-	-
能代港	75	1,593,756	104	1,641,167
日本籍	15	430,822	16	457,177
外国籍	60	1,162,934	88	1,183,990
パナマ	35	734,806	34	659,291
リベリア	11	346,283	12	354,278
その他	14	81,845	42	170,421
開港計	3,683	28,111,873	3,930	29,395,587
日本籍	124	5,063,370	112	4,471,245
外国籍	3,559	23,048,503	3,818	24,924,342
不開港計	58	363,114	44	338,318
日本籍	-	-	-	-
外国籍	58	363,114	44	338,318

第 1 1 表 船舶及び航空機入港表

1. 外国貿易船

港名及び国籍	令和 6 年		令和 5 年	
	隻数	純トン数	隻数	純トン数
	隻	トン	隻	トン
管内計	3,741	28,474,987	3,974	29,733,905
日本籍	124	5,063,370	112	4,471,245
外国籍	3,617	23,411,617	3,862	25,262,660
パナマ	1,166	9,311,195	1,175	10,049,081
ロシア	593	71,023	651	82,729
ベリーズ	288	502,373	289	523,198
大韓民国	286	1,140,460	336	1,460,245
マーシャル	267	2,683,899	413	3,832,494
香港	213	1,912,108	122	1,196,327
リベリア	213	3,179,008	201	3,386,951
シエラレオネ	132	209,859	172	248,697
シンガポール	123	1,449,391	107	972,153
フィリピン	45	236,778	40	191,021
中華人民共和国	33	280,791	30	233,557
バハマ	28	625,245	39	915,852
モンゴル	26	8,483	16	10,889
トーゴ	25	35,671	47	65,910
その他	179	1,765,333	224	2,093,556

第 1 1 表 船舶及び航空機入港表

2. 外国貿易機

港名及び国籍	入港機数		貨物ト ン 数			
			令和 6 年		令和 5 年	
	令和 6 年	令和 5 年	積荷	卸荷	積荷	卸荷
	機	機	MT	MT	MT	MT
新千歳空港	8,407	6,201	3,705	1,428	4,009	660
日本籍	9	7	-	306	-	58
外国籍	8,398	6,194	3,705	1,122	4,009	602
大韓民国	4,107	3,361	1,151	229	535	79
台湾	1,613	1,468	854	294	1,426	178
中華人民共和国	1,312	193	34	20	9	2
香港	601	497	1,499	266	1,988	187
タイ	469	347	142	235	3	66
シンガポール	210	227	22	27	34	29
マレーシア	78	94	-	1	-	-
その他	8	7	3	50	14	61
函館空港	509	154	-	-	-	-
日本籍	-	-	-	-	-	-
外国籍	509	154	-	-	-	-
台湾	484	146	-	-	-	-
香港	25	8	-	-	-	-
旭川空港	96	61	-	-	-	-
日本籍	-	-	-	-	-	-
外国籍	96	61	-	-	-	-
台湾	88	61	-	-	-	-
その他	8	-	-	-	-	-
青森空港	188	31	6	-	-	-
日本籍	-	-	-	-	-	-
外国籍	188	31	6	-	-	-
大韓民国	148	11	-	-	-	-
台湾	39	20	-	-	-	-
その他	1	-	6	-	-	-
花巻空港	104	68	-	-	-	-
日本籍	-	-	-	-	-	-
外国籍	104	68	-	-	-	-
台湾	104	68	-	-	-	-
税関空港計	9,304	6,515	3,711	1,428	4,009	660
日本籍	9	7	-	306	-	58
外国籍	9,295	6,508	3,711	1,122	4,009	602
不開港計	-	-	-	-	-	-
日本籍	-	-	-	-	-	-
外国籍	-	-	-	-	-	-

(付表)

品目分類基準表(輸出 令和6年)

概況品コード P.C.Code	単位 Unit	概況品目 Articles	統計品目番号(HSコード) HS-CODE
0		食料品及び動物 FOOD AND LIVE ANIMALS	01, 0201~0208, 0210, 03~04, 07~10, 1101~1107, 1210, 1212.21, 1212.91~1212.99, 1213~1214, 1517, 16~21, 2209, 23, 2404.91
001	NO	生きた動物 LIVE ANIMALS	01
003	MT	肉類及び同調製品 MEAT AND MEAT PREPARATION	0201~0208, 0210, 1601.00-9, 1602.10-9, 1602.20~1602.50, 1602.90-9
005	MT	酪農品及び鳥卵 DAIRY PRODUCTS AND EGGS	0401~0408
00501	MT	ミルク、クリーム及びバター MILK, CREAM AND BUTTER	0401~0405
007	MT	魚介類及び同調製品 FISH AND FISH PREPARATION	03, 1604~1605
00701	MT	魚介類 FISH	03
0070101	MT	(鮮魚、冷蔵魚及び冷凍魚) FISH,FRESH,CHILLED,FROZEN	0301~0304
00701011	MT	《かつお》 SKIPJACK AND BONITO	0302.33, 0303.43, 0303.89-4, 0304.87-2
00701012	MT	《まぐろ》 ALBACORE AND TUNA	0302.31~0302.32, 0302.34~0302.39, 0303.41~0303.42, 0303.44~0303.49, 0304.49-1, 0304.59-1, 0304.87-1
00701013	KG	《たら》 TARA	0302.55, 0302.59-1, 0303.67, 0303.69-1, 0304.75, 0304.94-9
00701014	KG	《たらのすり身》 SURIMI OF TARA	0304.94-1
00701015	KG	《さけ》 SALMON	0302.13~0302.14, 0303.11~0303.13, 0304.41, 0304.81
0070103	MT	(甲殻類及び軟体動物) CRUSTACEA AND MOLLUSCS	0306~0308, 0309.90-1~-2
00701031	MT	《かに》 CRABS	0306.14, 0306.33, 0306.93
00705	MT	魚介類の調製品 FISH PREPARATION	1604~1605
009	MT	穀物及び同調製品 CEREALS,CEREAL PREPARATION	10, 1101~1104, 1107, 1901.20, 1902, 1904~1905
00901	MT	小麦粉 WHEAT FLOUR	1101, 1103.11
00903	MT	米 RICE	1006
011	KG	果実及び野菜 FRUITS AND VEGETABLES	07~08, 1105~1106, 1210, 1212.21, 1212.91~1212.99, 1903, 2001~2007, 2008.11~2008.97, 2008.99-01, 2008.99-03~-09, 2009
01101	KG	果実 FRUITS	08, 1106.30, 2006~2007, 2008.11~2008.97, 2008.99-01, 2008.99-03~-09, 2009.11~2009.49, 2009.61~2009.90
0110101	MT	(みかん) MANDARIN ORANGES	0805.21~0805.29
0110103	MT	(りんご) APPLES	0808.10, 0813.30
01103	KG	野菜 VEGETABLES	07, 1105, 1106.10~1106.20, 1210, 1212.21, 1212.91~1212.99, 1903, 2001~2005, 2009.50
0110303	KG	(乾燥きのこ) MUSHROOMS(DRIED)	0712.31~0712.39

概況品コード P.C.Code	単位 Unit	概況品目 Articles	統計品目番号(HSコード) HS-CODE
013	MT	糖類及び同調製品・はちみつ SUGAR,SUGAR PREPARATION & HONEY	0409 , 17
015	MT	コーヒー・茶・ココア・香辛料類 COFFEE,TEA,COCOA AND SPICE	0901.11~0901.22 , 0902~0910 , 1801 , 1803~1806 , 2101
01501	MT	茶 TEA	0902
017	MT	飼料 FEEDING-STUFF FOR ANIMALS	0901.90 , 1213~1214 , 1802 , 23
01701	MT	魚介類の粉、ミール及びペレット FISH FLOURS, MEAL AND PELLETS	2301.20
01703	MT	配合飼料(ペットフードを含む) MIXED FEED,INCLUDE PETFOOD	2309
019		その他の調製食料品 OTHER FOOD PREPARATION	1517 , 1601.00-1 , 1602.10-1 , 1602.90-1 , 1603 , 1901.10 , 1901.90 , 2008.99-02 , 2102 ~2106 , 2209 , 2404.91
1		飲料及びたばこ BEVERAGES AND TOBACCO	2201~2206 , 2208 , 2401~2403 , 2404.11 , 2404.19-1
101	KL	飲料 BEVERAGES	2201~2206 , 2208
103	KG	たばこ TOBACCO	2401~2403 , 2404.11 , 2404.19-1
10301	MT	葉たばこ TOBACCO,UNMANUFACTURED	2401
2		原材料 CRUDE MATERIALS	05~06 , 1201~1209 , 1211 , 1212.29 , 13~14 , 2501~2518 , 2519.10 , 2519.90-19 , 2520.10 , 2521 , 2524~2530 , 26 , 2714 , 4001~4004 , 4101~4103 , 4115.20 , 4301 , 4401.11~4401.12 , 4401.31~4401.49 , 4402~4409 , 4501~4502 , 47 , 5001~5003 , 5101~5105 , 5201~5203 , 5301~5305 , 5501~5507 , 6309~6310 , 7019.12 , 7102.10 ~7102.29 , 7105 , 7112.30 , 7112.92~7112.99 , 7204.10~7204.49 , 7401 , 7404 , 7501 , 7503 , 7602 , 7802 , 7902 , 7903.10 , 8002 , 8104.20
201	MT	原皮及び毛皮(未仕上) HIDE,SKINS AND FUR SKINS	4101~4103 , 4115.20 , 4301
203	MT	採油用の種・ナット及び核 SEEDS,NUTS,KERNELS FOR OIL	1201~1208
205	MT	生ゴム CRUDE RUBBER	4001~4004
20501	MT	合成ゴム SYNTHETIC RUBBER	4002.11~4002.70 , 4002.91 , 4002.99-1
207		木材及びコルク WOOD,LUMBER AND CORK	4401.11~4401.12 , 4401.31~4401.49 , 4402~4409 , 4501~4502
20701		木材 WOOD	4403~4404 , 4406~4409
2070101		(製材) WOOD,SHAPED OR SIMPLY WORK	4406~4409
209	MT	パルプ及び古紙 PULP,WASTE PAPER	47
211	MT	織物用繊維及びくず TEXTILE FIBERS,THEIR WASTE	1404.20 , 5001~5003 , 5101~5105 , 5201~5203 , 5301~5305 , 5501~5507 , 6309~ 6310 , 7019.12
21105	MT	人造繊維 SYNTHETIC FIBERS	5501~5507
2110501	KG	(合成繊維短繊維) SYNTHETIC STAPLE FIBERS	5501 , 5503 , 5506
2110503	MT	(ビスコースレーヨン短繊維) STAPLE FIBERS OF VISCOSE RAYON	5504.10

概況品コード P.C.Code	単位 Unit	概況品目 Articles	統計品目番号(HSコード) HS-CODE
213	MT	粗鉱物 CRUDE MINERALS	2501～2518, 2519.10, 2519.90-19, 2520.10, 2521, 2524～2530, 2618～2619, 2621, 2714, 7102.10～7102.29, 7105
21301	MT	耐火性材料 CLAY,OTHER REFACTRY MINERA	2504, 2507～2508, 2518, 2519.10
215	MT	金属鉱及びくず METALLIFEROUS AND SCRAP	2601～2617, 2620, 7112.30, 7112.92～7112.99, 7204.10～7204.49, 7401, 7404, 7501, 7503, 7602, 7802, 7902, 7903.10, 8002, 8104.20
21501	MT	(鉄鋼くず) FERROUS WASTE AND SCRAP	7204.10～7204.49
217		その他の動植物性原材料 CRUDE ANIMAL & VEGETABLE	05～06, 1209, 1211, 1212.29, 13, 1401, 1404.90
21701	MT	寒天 AGAR-AGAR	1302.31
3		鉱物性燃料 MINERAL FUELS	2701～2705, 2708～2713, 2715, 3403.11～3403.19
301	MT	石炭、コークス及び練炭 COAL,COKE AND BRIQUETTES	2701～2704
30101	MT	(コークス) COKES	2704
303		石油及び同製品 PETROLEUM,THEIR PRODUCTS	2708～2710, 2712～2713, 2715, 3403.11～3403.19
30301		石油製品 PETROLEUM PRODUCTS	2708, 2710.12, 2710.19-1～-6, 2710.20-1～-6, 2712～2713, 2715, 3403.11～3403.19
3030101	KL	(揮発油) PETROLEUM SPIRITS	2710.12-1, 2710.20-1
3030103	KL	(灯油(含ジェット燃料油)) KEROSENCE,INCLUDE JETFUEL	2710.12-2, 2710.19-1, 2710.20-2
3030105	KL	(軽油) GAS OIL	2710.19-2, 2710.20-3
3030107	KG	(潤滑油及びグリス) LUBRICATING OILS & GREASES	2710.19-59, 2710.19-6, 2710.20-59, 2710.20-6, 3403.11～3403.19
305	MT	天然ガス及び製造ガス GAS.NATURAL & MANUFACTURED	2705, 2711
4	MT	動植物性油脂 ANIMAL & VEGETABLE OIL,FAT	0209, 1501～1516, 1518, 1521～1522, 3823
401	MT	動物性油脂 ANIMAL OIL,FAT	0209, 1501～1506
403	MT	植物性油脂 VEGETABLE OIL,FAT	1507～1514, 1515.11～1515.60, 1515.90-9
405	MT	加工油脂及びろう PROCESSED OILS & FATS,WAX	1515.90-1, 1516, 1518, 1521～1522, 3823
5		化学製品 CHEMICALS	1108～1109, 1520, 2207, 2404.12, 2404.19-9, 2404.92～2404.99, 2706～2707, 28～31, 3201～3214, 3215.11～3215.19, 33, 3401～3402, 3403.91～3403.99, 3404～3405, 3407, 35～36, 3801～3815, 3817～3822, 3824～3921
501		元素及び化合物 CHEMICAL ELEMENTS,COMPOUND	1520, 2207, 28, 2901～2935, 2940, 2942
50101		有機化合物 ORGANIC CHEMICALS	1520, 2207, 2901～2935, 2940, 2942
5010103	KG	(キシレン) XYLENE	2902.41～2902.44
5010107	MT	(ラクトン及びラクタム) LACTONES & LACTAMS	2932.20, 2933.71～2933.79

概況品コード P.C.Code	単位 Unit	概況品目 Articles	統計品目番号(HSコード) HS-CODE
5010109	KG	(テレフタル酸) TEREPHTHALIC ACID	2917.36-1
50103	MT	無機化合物 INORGANIC CHEMICALS	2801~2843, 2847~2850, 2853
5010301	MT	(酸化チタン) TITANIUM OXIDES	2823
5010303	MT	(かせいソーダ) CAUSTIC SODA	2815.11~2815.12
5010305	MT	(酸化アルミニウム) ALUMINIUM OXIDES	2818.20
5010307	MT	(塩化アンモニウム) AMMONIUM CHLORIDE	2827.10
503	MT	鉱物性タール及び粗製薬品 MINERAL TAR,CRUDE CHEMICAL	2706~2707
505	MT	染料・なめし剤及び着色剤 DYEING TANNING,COLOURING	3201~3214, 3215.11~3215.19
50501	MT	有機合成染料及びレーキ顔料 SYNTHETIC ORGANIC DYESTUFF	3204~3205
50503	MT	塗料類 PAINTS	3207~3214
507	KG	医薬品 MEDICAL PRODUCTS	2936~2939, 2941, 3001~3005, 3006.10~3006.60, 3006.91~3006.93, 3822.11~3822.19
50701	KG	プロビタミン及びビタミン VITAMINS AND PROVITAMINS	2936
50703	KG	ビタミン製剤 VITAMIN PREPARATION	3004.50
50705	KG	抗生物質 ANTIBIOTICS	2941
50709	KG	抗生物質製剤 ANTIBIOTICS PREPARATION	3003.10~3003.20, 3004.10~3004.20
509	MT	精油・香料及び化粧品類 ESSENTIAL OILS,PERFUME	33, 3401~3402, 3405
50901	MT	化粧品 TOILET PREPARATION	3303~3307, 3401.11, 3401.20
50903	MT	くつずみ及びクレンザー類 POLISH,SIMILAR PREPARATION	3405
511	MT	肥料 FERTILIZERS	31
51101	MT	窒素肥料 NITROGENOUS FERTILIZERS	3102
5110101	MT	(硫酸アンモニウム) AMMONIUM SULPHATE	3102.21
5110103	MT	(尿素) UREA	3102.10
513	MT	火薬類 EXPLOSIVE & PYROTECNIC	36
515	MT	プラスチック PLASTIC MATERIALS	3901~3921
51501	MT	メラミン樹脂 MELAMIN RESINS	3909.20
51503	MT	塩化ビニール樹脂 POLYVINYL CHLORIDE RESINS	3904.10~3904.30, 3915.30, 3916.20, 3917.23, 3917.32-1, 3917.39-1, 3918.10, 3919.10-2, 3919.90-3, 3920.43~3920.49, 3921.12, 3921.90-4

概況品コード P.C.Code	単位 Unit	概況品目 Articles	統計品目番号(HSコード) HS-CODE
5150301	MT	(原料用塩化ビニール樹脂) POLYVINYL IN BULK	3904.10~3904.22
5150303	MT	(塩化ビニール樹脂製品) POLYVINYL PREPARATION	3916.20, 3917.23, 3917.32-1, 3917.39-1, 3918.10, 3919.10-2, 3919.90-3, 3920.43~3920.49, 3921.12, 3921.90-4
51505	MT	ポリエチレン POLYETHYLENE	3901.10~3901.20, 3916.10, 3917.21, 3918.90, 3920.10, 3921.19-1, 3921.90-1
51507	KG	ポリスチレン POLYSTYRENE	3903.11~3903.19, 3920.30, 3921.11
517	MT	その他の化学製品 CHEMICAL MATERIALS N.E.S.	1108~1109, 2404.12, 2404.19-9, 2404.92~2404.99, 3006.70, 3403.91~3403.99, 3404, 3407, 35, 3801~3815, 3817~3821, 3822.90, 3824, 3825.10~3825.20, 3825.41~3825.90, 3826~3827
6		原料別製品 MANUFACTURED GOODS	2519.90-11, 2519.90-9, 2520.20, 2522~2523, 3816, 4005~4014, 4016~4017, 4104~4114, 4115.10, 4201, 4205, 4302, 4401.21~4401.22, 4410~4421, 4503~4504, 48, 5004~5007, 5106~5113, 5204~5212, 5306~5311, 54, 5508~5516, 56~60, 6301~6308, 6501~6502, 68~69, 7001~7018, 7019.11, 7019.13~7019.90, 7020~7101, 7102.31~7102.39, 7103~7104, 7106~7107, 7110~7111, 7201~7203, 7204.50, 7205~7229, 73, 7402~7403, 7405~7419, 7502, 7504~7601, 7603~7801, 7804~7901, 7903.90, 7904~8001, 8003~8103, 8104.11~8104.19, 8104.30~8104.90, 8105~8303, 8306~8311
601	MT	革及び同製品・毛皮 LEATHER,DRESSED FUR SKINS	4104~4114, 4115.10, 4201, 4205, 4302
603	MT	ゴム製品 RUBBER MANUFACTURED	4005~4014, 4016~4017, 5604
60301	MT	ゴム加工材料 MATERIALS OF RUBBER	4005~4009, 5604
60303	KG	ゴムタイヤ及びチューブ RUBBER TIRES AND TUBES	4011~4013
6030301	KG	(自動車用タイヤ及びチューブ) TIRES AND TUBES(VEHICLES)	4011.10~4011.20, 4011.40, 4013.10
6030303	KG	(自転車用タイヤ及びチューブ) TIRES AND TUBES(CYCLES)	4011.50, 4013.20
60305	KG	ベルト及びベルティング BELT AND BELTING	4010
605		木製品及びコルク製品(除家具) WOOD & CORK MANUFACTURED	4401.21~4401.22, 4410~4421, 4503~4504
60501		合板 PLYWOOD	4412
6050101	SM	(普通合板) NORMAL PLYWOOD	4412.33-9, 4412.34-9, 4412.39-9
6050105		(特殊合板) SPECIAL PLYWOOD	4412.33-1, 4412.34-1, 4412.39-1, 4412.41~4412.99
60503	MT	木製品(合板を除く) WOODEN MANUFACTURES	4414~4421
6050301	MT	(家事用具類) HOUSEHOLD UTENSILS	4419
606	MT	紙類及び同製品 PAPER & PAPER MANUFACTURES	48
60601	MT	紙及び板紙 PAPER AND PAPERBAG	4801~4812, 4814, 4823.90-1
6060101	MT	(新聞用紙) NEWSPRINT PAPER	4801
6060103	KG	(印刷・筆記・図画用紙) PRINTING,WRITING PAPER	4802.54, 4802.55-1, 4802.56-1, 4802.57-1, 4802.58-1
6060107	MT	(包装用紙) WRAPPING PAPER	4804.21~4804.49, 4805.30

概況品コード P.C.Code	単位 Unit	概況品目 Articles	統計品目番号(HSコード) HS-CODE
60601071	MT	《クラフト紙のもの》 WRAPPING PAPER FOR KRAPH T	4804.21～4804.49
6060109	MT	(その他の用紙) PAPER N.E.S.	4802.61～4802.69, 4806
6060111	MT	(板紙) PAPERBOARD	4802.55-9, 4802.56-9, 4802.57-9, 4802.58-9, 4804.11～4804.19, 4804.51, 4804.52-1, 4804.59-1, 4805.11～4805.12
60601111	MT	《クラフト紙のもの》 PAPERBOARD FOR KRAPH T	4804.11～4804.19, 4804.51
6060113	MT	(建築及び家具用の加工紙) BUILDING BOARD PAPER	4814
60603	KG	封筒及び雑記帳等の紙製品 ENVELOPES,NOTEBOOKS,PAPER	4817, 4819.60, 4820
60605	KG	紙袋・紙テープ及び紙タオル BAGS,TAPES,TOWELS OF PAPER	4818.20～4818.50, 4819.10～4819.50, 4822, 4823.61～4823.69
607		織物用糸及び繊維製品 TEXTILE YARN,FABRICS	5004～5007, 5106～5113, 5204～5212, 5306～5311, 54, 5508～5603, 5605～5609, 57～60, 6301～6308, 6501～6502, 7019.13, 7019.61～7019.73
60701	MT	織物用糸 TEXTILE YARN AND THREAD	5004～5006, 5106～5110, 5204～5207, 5306～5308, 5401～5406, 5508～5511, 5605～5606, 7019.13
6070101	KG	(毛糸) YARN OF WOOL & ANIMAL HAIR	5106～5110
6070103	MT	(綿糸) YARN & THREAD OF COTTON	5204～5207
6070105	MT	(合成繊維糸) YARN OF SYNTHETIC FABRICS	5401.10, 5402, 5404, 5406, 5508.10, 5509, 5511.10～5511.20, 5605
6070107	MT	(人絹糸) YARN OF MAN-MADE FILAMENTS	5401.20, 5403, 5405
60703		織物 WOVEN FABRICS	5007, 5111～5113, 5208～5212, 5309～5311, 5407～5408, 5512～5516, 5801～5803, 5811, 5902, 5905, 60, 7019.61～7019.73
6070301	SM	(綿織物) COTTON FABRICS,WOVEN	5208～5212, 5801.21～5801.27, 5802.10, 5803.00-1
6070303	SM	(絹織物) SILK FABRICS,WOVEN	5007
6070305	SM	(毛織物) WOOLLEN FABRICS,WOVEN	5111～5113, 5801.10
6070307	SM	(合成繊維織物) SYNTHETIC FABRICS,WOVEN	5407, 5512～5515, 5801.31～5801.37
6070313	KG	(メリヤス編物及びクロセ編物) KNITTED OR CROCHED FABRICS	60
60705		繊維二次製品(除衣類) TEXTILE MATERIALS N.E.S.	5601～5603, 5607～5609, 57, 5804～5810, 5901, 5903～5904, 5906～5911, 6301～6308, 6501～6502
6070501	MT	(チュール及びししゅう布類) TULLE,EMBROIDERY WEARS	5804, 5806, 5807.10, 5810
60705011	MT	《ししゅう布類》 EMBROIDERIES	5810
6070503	NO	(包装用の袋) BAGS AND SACKS	6305
6070505	NO	(毛布及びひざ掛け) BLANKETS,COVERLETS	6301
6070507	SM	(敷物類) FLOOR COVERINGS	57, 5904
60705071	SM	《じゅうたん類》 CARPETS,CARPETING AND RUGS	5701～5702, 5703.10, 5703.29, 5703.39～5703.90, 5705

概況品コード P.C.Code	単位 Unit	概況品目 Articles	統計品目番号(HSコード) HS-CODE
6070509	MT	(特殊織物及び同製品) SPECIAL TEXTILE FABRICS	5601～5603, 5607～5609, 5807.90, 5808～5809, 5901, 5903, 5906～5911, 6302～6304, 6306～6308, 6501～6502
60705091	MT	《ひも・綱及びケーブル》 CORDAGE,CABLES AND ROPES	5607
60705092	KG	《漁網》 FISHING NET	5608.11
609		非金属鉱物製品 NON-METALLIC MINERAL WARE	2519.90-11, 2519.90-9, 2520.20, 2522～2523, 3816, 68～69, 7001～7018, 7019.11, 7019.14～7019.19, 7019.80～7019.90, 7020～7101, 7102.31～7102.39, 7103～7104
60901	MT	セメント CEMENT	2523
60903	SM	タイル TILE	6907
60907		ガラス及び同製品 GLASS AND GLASSWARE	7001～7018, 7019.11, 7019.14～7019.19, 7019.80～7019.90, 7020
6090701	SM	(板ガラス) SHEETS,CAST,ROLLED GLASS	7003.12～7003.20, 7004～7005
60907011	SM	《普通板ガラス》 SHEETS GLASS	7004
60907012	SM	《みがき板ガラス》 POLISHED GLASS	7005
6090703	KG	(ガラス鏡) GLASS MIRROR	7009
6090705	KG	(ガラス製品) GLASS WARE	7010, 7013～7014, 7016.10, 7017～7018, 7020
60907051	KG	《ガラス製びん及びコップ》 TABLE GLASS WARE	7013.10～7013.49
60907052	KG	《模造真珠及びビーズ類》 IMITATION PRECIOUS	7018.10
6090707	KG	(陰極線管用のもの) FOR CATHOD-RAY TUBES	7011.20
60909	MT	陶磁器 CHINA WARE	6911～6913
6090901	MT	(食器・台所用品及び喫茶用具) HOUSEHOLD WARE	6911.10
6090903	MT	(陶磁器の雑製品) CHINA WARE N.E.S.	6911.90, 6912～6913
60911	GR	真珠 PEARLS	7101
611	MT	鉄鋼 IRON AND STEEL PRODUCTS	7201～7203, 7204.50, 7205～7307
61101	MT	銑鉄 PIG IRON	7201～7203, 7205
6110101	MT	(合金鉄) SPIEGELEISEN & FERRO-ALLOY	7201.50, 7202
61103	MT	ビレット及びシートバー等 BLOOM,BILLETS,SEET BARS	7207, 7218.91～7218.99, 7224.90
6110301	MT	(鉄鋼のスラブ) SLABS	7207.12-1, 7207.20-2
61105	MT	鉄鋼の棒・形鋼及び線 IRON AND STEEL WIRE,BARS	7213～7217, 7221～7223, 7227～7229

概況品コード P.C.Code	単位 Unit	概況品目 Articles	統計品目番号(HSコード) HS-CODE
6110501	MT	(鉄鋼の棒) IRON AND STEEL BARS	7213～7215, 7221, 7222.11～7222.30, 7227, 7228.10～7228.60, 7228.80
6110503	MT	(形鋼) SHAPES AND SECTIONS	7216, 7222.40, 7228.70
6110505	MT	(鉄鋼の線) STEEL BARS AND RODS WIRE	7217, 7223, 7229
61107	MT	鉄鋼のフラットロール製品 FLAT-ROLLED PRODUCTS	7208～7212, 7219～7220, 7225～7226
6110701	MT	(ステンレス鋼板類) THOSE OF STAINLESS STEEL	7219～7220
61107011	MT	《ステンレス薄板》 STAINLESS STEEL SHEETS	7219.14, 7219.24, 7219.33～7219.35, 7220.20-914, 7220.20-924
6110703	MT	(合金鋼板類) THOSE OF OTHER ALLOY STEEL	7225～7226
61107031	MT	《けい素鋼板類》 SILICON-ELECTRICAL STEEL	7225.11～7225.19, 7226.11～7226.19
6110705	MT	(めっき等鋼板類) CLAD, PLATED OR COATED	7210, 7212
61107051	MT	《亜鉛めっき鋼板類》 PLATED WITH ZINC	7210.30～7210.49, 7212.20～7212.30
6110709	MT	(その他のフラットロール製品) OTHER FLAT-ROLLED PRODUCTS	7208～7209, 7211
61107091	MT	《薄板(3mm未満)》 THICKNESS OF LESS THAN 3MM	7208.10-092, 7208.27, 7208.39, 7208.40-092, 7208.54, 7209.16～7209.18, 7209.26～7209.28, 7211.19-092, 7211.23-092～-094, 7211.29-092～-094
61113	MT	軌条及びその他の鉄道線路建設材 RAILES & RAILWAY MATERIALS	7302
6111301	MT	(軌条) RAILS	7302.10
61117	MT	管及び管用継手 TUBES, PIPES AND FITTINGS	7303～7307
6111701	MT	(鋼管) TUBES AND PIPES	7304～7306
613	MT	非鉄金属 NONFERROUS METALS	7106～7107, 7110～7111, 7402～7403, 7405～7412, 7502, 7504～7507, 7601, 7603～7609, 7801, 7804, 7901, 7903.90, 7904～7905, 8001, 8003, 8007.00-1, 8101～8103, 8104.11～8104.19, 8104.30～8104.90, 8105～8113
61301	MT	銅及び同合金 COPPER AND COPPER ALLOYS	7402～7403, 7405～7412
6130101	MT	(黄銅) BRASS	7403.21, 7407.21, 7408.21, 7409.21～7409.29, 7411.21
6130103	MT	(電気用裸銅線) BARE COPPER WIRE	7408.19-1
6130105	MT	(銅・同合金の板・帯(除黄銅)) PLATES, SHEETS, STRIP	7409.11～7409.19, 7409.31～7409.90
6130107	MT	(銅・同合金の管類(除黄銅)) TUBES, PIPES BLANKS	7411.10, 7411.22～7411.29
61303	MT	アルミニウム及び同合金 ALUMINIUM	7601, 7603～7609
6130301	MT	(アルミニウム等の塊) ALUMINIUM OF UNWROUGHT	7601
6130303	MT	(アルミニウム等の板及び帯) ALUMINIUM IN PLATES, SHEETS	7606

概況品コード P.C.Code	単位 Unit	概況品目 Articles	統計品目番号(HSコード) HS-CODE
61305	MT	亜鉛及び同合金 ZUNC AND ZINC ALLOYS	7901 , 7903.90 , 7904~7905
6130501	MT	(亜鉛及び同合金の塊) ZUNC OF UNWROUGHT	7901
61307	MT	チタン及び同合金 TITANIUM AND ITS ALLOYS	8108
61309	GR	白金族の金属 PLATINUM OF GROUP	7110~7111
6130901	GR	(ロジウム) RHODIUM	7110.31~7110.39
615		金属製品 MANUFACTURES OF METALS	7308~7326 , 7413~7419 , 7508 , 7610~7616 , 7806 , 7907 , 8007.00-9 , 82 , 8301~8303 , 8306~8311
61501	MT	構造物及び同建設材 STRUCTURAL PARTS	7308 , 7610
6150101	MT	(鉄鋼製構造物及び同建設材) STRUCTURAL PARTS IN IRON	7308
61503	MT	貯蔵用及び輸送用の金属製容器 METAL CONTAINER	7309~7311 , 7611~7613
6150301	MT	(貯蔵タンク) TANKS,VATS,RESERVOIRS	7309 , 7611
61503011	MT	《鉄鋼製貯蔵タンク》 TANKS OF IRON	7309
61507	MT	より線・網及び網類 WIRE PRODUCTS	7312~7314 , 7413 , 7614
6150701	MT	(鉄鋼製より線及び鋼) WIRE PRODUCTS OF IRON	7312
6150703	MT	(鉄鋼製網) WOVEN GAUZE OF IRON	7314.12~7314.49
61509	MT	くぎ、ねじ、ボルト及びナット類 NAILS,BOLTS,NUTS ETC.	7317~7318 , 7415
6150901	MT	(くぎ及び画びょう類) NAILES,STAPLES,ETC.	7317 , 7415.10
61509011	MT	《鉄鋼製線くぎ》 WIRE NAILES OF IRON-STEEL	7317.00-1
6150903	MT	(鉄鋼製ボルト及びナット類) BOLTS OF IRON AND STEEL	7318.15~7318.16 , 7318.21~7318.22
6150905	MT	(鉄鋼製ねじ) SCREWS OF IRON AND STEEL	7318.11~7318.14
61511	KG	手道具類及び機械用工具 TOOLS FOR USE IN HAND	8201~8210
6151101	KG	(レンチ及びスパナー) WRENCHES AND SPANNERS	8204
61513		刃物 CUTLERY	8211~8215
6151301	KG	(食卓用ナイフ及びフォーク類) TABLE KNIVES,FORKS SPOONS	8211.10~8211.91 , 8215
61515	KG	卑金属製の家庭用品 HOUSEHOLD EQUIPMENT	7321 , 7323 , 7418.10 , 7615.10 , 8306.21~8306.30
6151501	KG	(ストーブ及びレンジ類) STOVES,OVENS ETC.	7321
61517	MT	錠・かぎ及び取付具 LOCKSMITH,WARES	8301~8302

概況品コード P.C.Code	単位 Unit	概況品目 Articles	統計品目番号(HSコード) HS-CODE
61519	MT	鉄鋼製くさり及び同部分品 CHAIN AND PARTS THEREOF	7315
61521	KG	手針・ピン及び留金類 PIN AND NEEDLES	7319, 8308.10
7		機械類及び輸送用機器 MACHINERY, TRANSPORT EQUIP.	84, 8501~8512, 8514~8522, 8523.52, 8524~8535, 8536.10~8536.69, 8536.90~8544.60, 8545~8709, 8711~8714, 8716~8802, 8806~8807, 89, 9014.20~9014.90, 9017.30-1, 9018.11~9018.20, 9018.41, 9018.50-1, 9018.90-1~-2, 9022, 9026.20-1, 9027.90-1, 9028.30, 9029.20-1, 9030, 9031.80-1, 9031.90-1, 9032.10-1, 9032.89-1, 9032.90
701		一般機械 MACHINERY	8401~8413, 8414.10~8414.40, 8414.59~8414.90, 8415~8417, 8418.30~8418.91, 8418.99-9, 8419~8421, 8422.19~8422.90, 8423~8449, 8450.20~8451.10, 8451.29~8467.19, 8467.81~8467.99, 8468~8487, 8508.19~8508.70, 8528.42, 8528.52, 8528.62, 8608, 8701.10, 8701.30, 8701.91-1, 8701.92-1, 8701.93-1, 8701.94-1, 8701.95-1
70101	KG	原動機 POWER GENERATING MACHINE	8401~8402, 8404, 8406~8412
7010101	KG	(蒸気発生ボイラー等) STEAM GENERATING BOILERS	8402, 8404
7010103	KG	(内燃機関) INTERNAL COMBUSTION ENGINES	8407~8409, 8411.11~8411.22, 8411.91, 8412.10
70101031	KG	《車両用》 VEHICLES ENGINES	8407.31~8407.34, 8408.20, 8409.91-1, 8409.99-1
70101032	KG	《その他》 ENGINES OTHER THAN VEHICLE	8407.10~8407.29, 8407.90~8408.10, 8408.90~8409.10, 8409.91-2~-9, 8409.99-2~-9, 8411.11~8411.22, 8411.91, 8412.10
7010105	KG	(ウォータータービン等) WATER TURBINES	8410, 8412.21~8412.29
70103		農業用機械 AGRICULTURAL MACHINERY	8424.41~8424.82, 8432~8436, 8701.10, 8701.30, 8701.91-1, 8701.92-1, 8701.93-1, 8701.94-1, 8701.95-1
7010301	NO	(トラクター(除道路走行用)) TRACTORS	8701.10, 8701.30, 8701.91-1, 8701.92-1, 8701.93-1, 8701.94-1, 8701.95-1
70105		事務用機器 OFFICE MACHINES	8443.31~8443.32, 8443.99, 8470~8473, 8528.42, 8528.52, 8528.62
7010503	NO	(電卓類) CALCULATING MACHINES	8470.10~8470.30
7010505	NO	(電算機類(含周辺機器)) COMPUTERS AND UNITS	8443.31~8443.32, 8471, 8528.42, 8528.52, 8528.62
70105056	NO	《印刷装置》 PRINTING UNITS	8443.32-1
70105057	NO	《記憶装置》 STORAGE UNITS	8471.70
7010507	KG	(電算機類の部分品) PARTS OF CUMPUTER	8443.99, 8473.30
70107		金属加工機械 METALWORKING MACHINERY	8454~8463, 8466.93~8466.94, 8468, 8485.10
7010701	NO	(工作機械) MACHINE TOOLS	8456~8461
70107011	NO	《旋盤》 LATHES	8458
70107012	NO	《研削盤》 GRINDING MACHINES	8460.12~8460.39
7010703	MT	(金属圧延機) ROLLING MILLS	8455
70109		繊維機械 TEXTILE MACHINES	8444~8449, 8450.20~8451.10, 8451.29~8451.90

概況品コード P.C.Code	単位 Unit	概況品目 Articles	統計品目番号(HSコード) HS-CODE
7010902	NO	(紡糸機、ねん糸機及びかせ機) EXTRUDING, TEXTILE TWISTING MACHINES	8444 , 8445.30~8445.40
7010903	NO	(カード及びビコーマー) CARDING,COMING MACHINES	8445.11~8445.12
7010905	NO	(紡績準備機) PROCESSING FABRICS MACHINE	8445.13
7010907	NO	(紡績機) SPINNING MACHINES	8445.20
7010913	NO	(織機) WEAVEING MACHINES	8446
7010915	NO	(準備用及び漂白用機械類) BLEACHING MACHINES	8450.20 , 8451.10 , 8451.29~8451.30
70111		ミシン SEWING MACHINES	8452
7011101	NO	(ジグザグミシン) ZIG ZAG SEWING MACHINES	8452.10-1
7011103	NO	(工業用ミシン) INDUSTRIAL SEWING MACHINES	8452.21~8452.29
7011105	MT	(ミシンの部分品) PARTS OF SEWING MACHINES	8452.30~8452.90
70113	MT	パルプ製造・製紙及び紙加工機械 MACHINE FOR PAPER OR PURP	8439 , 8441
70115		印刷機械及び製本機械 PRINTING MACHINES	8440 , 8442 , 8443.11~8443.19 , 8443.39~8443.91
70117	MT	食料品加工機械 FOOD-PROCESSING MACHINE	8421.11 , 8437~8438
70119		建設用・鉱山用機械 CONSTRUCTION MACHINES	8429~8430 , 8431.42~8431.43 , 8474 , 8479.10
7011901	NO	(エキスカベーター) EXCAVATORS	8429.51 , 8429.52-1 , 8429.59-1
7011903	NO	(ブルドーザー) BULLDOZERS	8429.11~8429.19
70123		加熱用・冷却用機器 HEATING OR COOLING MACHINE	8403 , 8405 , 8415~8417 , 8418.30~8418.91 , 8418.99-9 , 8419
7012301	MT	(炉) FURNACES AND OVENS	8417
7012303	NO	(冷凍機) REFRIGERATORS	8418.61-1~-3 , 8418.69-1
7012305		(エアコン) AIR CONDITIONER	8415
70125		ポンプ及び遠心分離機 PUMP AND CENTRIFUGES	8413 , 8414.10~8414.40 , 8414.59~8414.90 , 8421.12~8421.99
7012501	MT	(液体ポンプ) PUMP FOR LIQUID	8413.11~8413.81 , 8413.91
7012503	NO	(気体圧縮機) AIR OR GAS COMPRESSORS	8414.30~8414.40 , 8414.80-2
70127		荷役機械 MECHANICAL HANDLING EQUIP	8425~8428 , 8431.10~8431.41 , 8431.49
7012701	NO	(クレーン) CRANES	8426.11 , 8426.19~8426.30 , 8426.41-2 , 8426.49
7012703	NO	(リフト・エレベーター類) LIFTS,ELEVATORS,HOIST	8425 , 8427 , 8428.10~8428.60 , 8428.90

概況品コード P.C.Code	単位 Unit	概況品目 Articles	統計品目番号(HSコード) HS-CODE
70129	MT	ベアリング及び同部分品 BALL OR ROLLER BEARINGS	8482
7012901	MT	(ボールベアリング) BALL BEARINGS	8482.10 , 8482.80
7012903	MT	(ローラーベアリング等) ROLLER BEARINGS	8482.20~8482.50
70131	KG	半導体等製造装置 SEMICON MACHINERY ETC	8486
7013101	KG	(半導体製造装置) SEMICONDUCTOR MACHINERY	8486.10~8486.20
703		電気機器 ELECTRICAL MACHINERY	8414.51 , 8418.10~8418.29 , 8418.99-1 , 8422.11 , 8450.11~8450.19 , 8451.21 , 8467.21~8467.29 , 8501~8507 , 8508.11 , 8509~8512 , 8514~8522 , 8523.52 , 8524~8527 , 8528.49 , 8528.59 , 8528.69~8536.69 , 8536.90~8544.60 , 8545~8549 , 9014.20~9014.90 , 9017.30-1 , 9018.11~9018.20 , 9018.41 , 9018.50-1 , 9018.90-1~-2 , 9022 , 9026.20-1 , 9027.90-1 , 9028.30 , 9029.20-1 , 9030 , 9031.80-1 , 9031.90-1 , 9032.10-1 , 9032.89-1 , 9032.90
70301		重電機器 ELECTRICAL POWER MACHINERY	8501~8504
7030101	NO	(発電機) ELECTRICAL GENERATORS	8501.31-2 , 8501.61~8502.39
7030103	NO	(電動機) ELECTRICAL MOTORS	8501.10~8501.20 , 8501.31-1 , 8501.40~8501.53
7030107	NO	(トランスフォーマー) TRANSFORMER	8504.21~8504.34
70303		電気回路等の機器 ELECTRICAL APPARATUS	8533~8535 , 8536.10~8536.69 , 8536.90 , 8537~8538
7030301	NO	(配電盤及び制御盤) SWITCHBOARDS,CONTROL PANEL	8537
7030303	KG	(電気回路の開閉用、保護用機器) SWITCHES,RELAYS,FUSES ETC.	8535 , 8536.10~8536.69 , 8536.90
70305	KG	絶縁電線及び絶縁ケーブル INSULATED WIRE AND CABLE	8544.11~8544.60
7030501	KG	(電力ケーブル) POWER CABLE	8544.42-2 , 8544.49-2 , 8544.60-1
7030503	KG	(通信ケーブル) COMMUNICATION CABLE	8544.42-1 , 8544.49-1
70307	KG	がい子 INSULATORS	8546
70309	NO	映像機器 VISUAL APPARATUS	8521 , 8524 , 8525.81~8525.89 , 8528.49 , 8528.59 , 8528.69~8528.73
7030901	NO	(テレビ受像機) TELEVISION RECIEVERS	8528.49 , 8528.59 , 8528.69~8528.73
7030903	NO	(映像記録・再生機器) VIDEO REC OR REPRO APP	8521 , 8525.81~8525.89
70311	NO	音響機器 AUDIO APPARATUS	8518.10~8518.50 , 8519 , 8527
7031101	NO	(ラジオ受信機) RADIO RECIEVERS	8527
7031107	NO	(アンプ・スピーカー・マイク) AMPLIFIERS,LOUDSPEAKERS	8518.10~8518.50
70313	KG	音響・映像機器の部分品 PARTS OF AUDIO,VISUAL APP.	8518.90 , 8522 , 8529.90

概況品コード P.C.Code	単位 Unit	概況品目 Articles	統計品目番号(HSコード) HS-CODE
70315		通信機 TELEPHONY,TELEGRAPHY	8517 , 8525.50～8525.60 , 8526 , 8529.10
70317		家庭用電気機器 DOMESTIC ELECTRICAL EQUIP.	8414.51 , 8418.10～8418.29 , 8418.99-1 , 8422.11 , 8450.11～8450.19 , 8451.21 , 8508.11 , 8509～8510 , 8516
7031701	MT	(電気冷蔵庫) REFRIGERATORS AND PARTS	8418.21～8418.29 , 8418.99-1
7031703	NO	(扇風機) ELECTRIC FANS	8414.51
7031705	NO	(ヘアドライヤー) HAIR DRYER	8516.31
7031707	NO	(電子レンジ) MICROWAVE OVENS	8516.50
70319		電池 BATTERIES AND ACCUMULATORS	8506～8507
70321		電球類 ELECTRIC LAMPS	8539
70323		半導体等電子部品 SEMICONDUCTORS ETC	8523.52 , 8540～8542
7032301	NO	(熱電子管) RECEIVING THERMONIC VALVES	8540.11～8540.81
7032303	NO	(個別半導体) TRANSISTORS AND DIODES	8541.10～8541.49 , 8541.59～8541.60
7032305	NO	(IC) INTEGRATED CIRCUITS	8542.31～8542.39
70325		自動車用等の電気機器 AUTOMOTIVE ELECTRICAL GOOD	8511～8512
70327		電気計測機器 ELECTRICAL MEASURING	9014.20～9014.90 , 9017.30-1 , 9026.20-1 , 9027.90-1 , 9028.30 , 9029.20-1 , 9030 , 9031.80-1 , 9031.90-1 , 9032.10-1 , 9032.89-1 , 9032.90
7032701	NO	(測定用等の電気機器) ELECTRICAL MEASURING	9014.80-1 , 9026.20-1 , 9030.89-91 , 9032.10-1 , 9032.89-1
70329	TH	コンデンサー CONDENSER	8532.10～8532.30
70331	MT	電気用炭素及び黒鉛製品 CARBON & GRAPHITE ARTICLES	8545
7033101	MT	(人造黒鉛電極) ARTIFICIAL GRAPHITE	8545.11
705		輸送用機器 TRANSPORT EQUIPMENT	8601～8607 , 8609 , 8701.21～8701.29 , 8701.91-9 , 8701.92-9 , 8701.93-9 , 8701.94-9 , 8701.95-9 , 8702～8709 , 8711～8714 , 8716～8802 , 8806～8807 , 89
70501		鉄道用車両 RAILWAY VEHICLES	8601～8607 , 8609
7050101	MT	(鉄道用車両の部分品) PARTS OF RAILWAY VEHICLES	8607
7050103	NO	(コンテナ) CONTAINER	8609
70503	NO	自動車 MOTOR VEHICLES	8701.21～8701.29 , 8701.91-9 , 8701.92-9 , 8701.93-9 , 8701.94-9 , 8701.95-9 , 8702～8706
7050301	NO	(乗用車) PASSENGER MOTOR CARS	8703.21～8703.90
70503011	NO	《中古乗用車》 USED PASSENGER MOTOR CARS	8703.21-915 , 8703.21-925 , 8703.22-91 , 8703.23-915 , 8703.23-925 , 8703.24-91 , 8703.31-1 , 8703.32-915 , 8703.32-925 , 8703.33-91 , 8703.40-1 , 8703.50-1 , 8703.60-1 , 8703.70-1 , 8703.80-1 , 8703.90-1

概況品コード P.C.Code	単位 Unit	概況品目 Articles	統計品目番号(HSコード) HS-CODE
7050303	NO	(バス・トラック) BUSES AND TRUCKS	8702 , 8703.10 , 8704~8705
70503031	NO	《貨物自動車》 CARGO MOTOR CARS	8704
7050305	NO	(バス・トラックのシャシ) CHASSIS OF BUSES & TRUCKS	8706
70503051	NO	《貨物自動車のもの》 CARGO MOTOR CARS CHASSIS	8706.00-2
70505	KG	自動車の部分品 PARTS OF MOTOR VEHICLES	8707~8708
70507		二輪自動車類 CYCLES WITH ENGINES	8711 , 8714.10
7050701	NO	(二輪自動車・原動機付自転車) MOTORCYCLES,AUTOCYCLES	8711
70509		自転車及び同部分品 BICYCLES AND PARTS THEREOF	8712 , 8714.91~8714.99
7050901	NO	(自転車) BICYCLES	8712
70511		航空機類 AIRCRAFT	8801~8802 , 8806~8807
7051101	NO	(航空機) AIRPLANE,GRIDERS,KITES	8802 , 8806
70513	NO	船舶類 SHIPS AND BOATS	89
7051301	NO	(船舶) SHIPS	8901~8902
70513015	NO	《タンカー》 TANKERS	8901.20
70513016	NO	《貨物船》 CARGO SHIPS	8901.30~8901.90
8		雑製品 MISCELLANEOUS ARTICLES	3215.90 , 3406 , 37 , 3922~3926 , 4015 , 4202~4203 , 4206 , 4303~4304 , 46 , 49 , 61 ~62 , 64 , 6504~6507 , 66~67 , 7113~7117 , 8304~8305 , 8513 , 8523.21~8523.51 , 8523.59~8523.80 , 8536.70 , 8544.70 , 8715 , 8804~8805 , 9001~9013 , 9014.10 , 9015 ~9016 , 9017.10~9017.20 , 9017.30-9 , 9017.80~9017.90 , 9018.31~9018.39 , 9018.49 , 9018.50-9 , 9018.90-3~-9 , 9019~9021 , 9023~9025 , 9026.10 , 9026.20-9 , 9026.80 ~9027.89 , 9027.90-9 , 9028.10~9028.20 , 9028.90~9029.10 , 9029.20-9 , 9029.90 , 9031.10~9031.49 , 9031.80-9 , 9031.90-9 , 9032.10-9 , 9032.20~9032.81 , 9032.89-9 , 9033 , 91~92 , 9303~9304 , 9305.20 , 9305.99~9306.29 , 9307 , 94~97
801	MT	照明器具 LIGHTING FIXTURES	8513 , 9405.11~9405.29 , 9405.41~9405.99
803	MT	家具 FURNITURE	9401~9404
80301	MT	家具(除医療用) FURNITURE(EX,FOR MEDICAL)	9401 , 9403~9404
805	KG	バッグ類 BAGS	4202 , 9605
807		衣類及び同附属品 CLOTHING AND ACCESSORIES	4015 , 4203 , 4303~4304 , 61~62 , 6504~6507
80701	DZ	外衣類 CLOTHING	6201~6204 , 6206 , 6209~6211
8070101	DZ	(男子用洋服) MEN'S & BOY'S DRESSES	6203
8070103	DZ	(ブラウス) BLOUSES	6206

概況品コード P.C.Code	単位 Unit	概況品目 Articles	統計品目番号(HSコード) HS-CODE
8070105	DZ	(女子用及び乳幼児用洋服) WOMEN'S & GIRL'S DRESSES	6202 , 6204 , 6209
80703	DZ	下着類 UNDER GARMENTS	6207~6208
80705	DZ	ハンカチ HANDKERCHIEFS	6213
80707	DZ	ショール及びマフラー類 SHAWLS,MUFFLERS & THE LIKE	6214
80709		メリヤス編み及びクロセ編み衣類 CLOTHING,KNITTED OR CLOTHE	61
8070901	DZ	(手袋) GLOVES,MITTENS AND MITTS	6111.20-1 , 6116
8070903	DZ	(くつ下類) STOCKINGS AND THE LIKE	6111.20-2 , 6111.30-2 , 6115.10 , 6115.30~6115.99
8070905	DZ	(シャツ及び下着類) SHIRTS AND UNDER GARMENTS	6105~6109 , 6115.21~6115.29
8070907	DZ	(セーター及びその他外衣類) SWEATERS	6101~6104 , 6110 , 6112
80711	KG	帽子及び同部分品 HEADGEARS AND THERE PARTS	6504~6507
809		はき物 FOOTWEAR	64
811		精密機器類 PRECISION INSTRUMENTS	8536.70 , 8544.70 , 9001~9013 , 9014.10 , 9015~9016 , 9017.10~9017.20 , 9017.30-9 , 9017.80~9017.90 , 9018.31~9018.39 , 9018.49 , 9018.50-9 , 9018.90-3~-9 , 9019~9021 , 9023~9025 , 9026.10 , 9026.20-9 , 9026.80~9027.89 , 9027.90-9 , 9028.10~9028.20 , 9028.90~9029.10 , 9029.20-9 , 9029.90 , 9031.10~9031.49 , 9031.80-9 , 9031.90-9 , 9032.10-9 , 9032.20~9032.81 , 9032.89-9 , 9033~9112 , 9114
81101		科学光学機器 SCIENTIFIC,OPTICAL INST	8536.70 , 8544.70 , 9001~9013 , 9014.10 , 9015~9016 , 9017.10~9017.20 , 9017.30-9 , 9017.80~9017.90 , 9018.31~9018.39 , 9018.49 , 9018.50-9 , 9018.90-3~-9 , 9019~9021 , 9023~9025 , 9026.10 , 9026.20-9 , 9026.80~9027.89 , 9027.90-9 , 9028.10~9028.20 , 9028.90~9029.10 , 9029.20-9 , 9029.90 , 9031.10~9031.49 , 9031.80-9 , 9031.90-9 , 9032.10-9 , 9032.20~9032.81 , 9032.89-9 , 9033
8110103	KG	(写真機用レンズ) LENSES FOR CAMERA	9002.11
8110105		(めがねのわく及び柄) SPECTACLE FRAMES & HANDLES	9003
8110107	DZ	(隻眼鏡及び双眼鏡) REFRACTING MONOCULARS	9005.10 , 9005.80-1
8110109	NO	(電子顕微鏡) ELECTRONIC MICROSCOPES	9012.10
8110111	KG	(顕微鏡及び同部分品) OPTICAL MICROSCOPES,PARTS	9011
81101111	KG	《顕微鏡》 OPTICAL MICROSCOPES	9011.10~9011.80
8110113		(写真機及び同部分品) CAMERAS AND PARTS THEREOF	9006.30~9006.59 , 9006.91
81101131	NO	《写真機》 CAMERAS	9006.30~9006.59
8110117		(計測機器類) METERS INSTRUMENTS	9014.10 , 9015~9016 , 9017.10~9017.20 , 9017.30-9 , 9017.80~9017.90 , 9023~9025 , 9026.10 , 9026.20-9 , 9026.80~9027.89 , 9027.90-9 , 9028.10~9028.20 , 9028.90~9029.10 , 9029.20-9 , 9029.90 , 9031.10~9031.49 , 9031.80-9 , 9031.90-9 , 9032.10-9 , 9032.20~9032.81 , 9032.89-9 , 9033
81101171	KG	《製図機器及び計算用具類》 DRAWING,CALCULATING INST'	9017.10~9017.20

概況品コード P.C.Code	単位 Unit	概況品目 Articles	統計品目番号(HSコード) HS-CODE
81103		時計及び部分品 WATCHES,CLOCKS AND PARTS	9101～9112, 9114
8110301	NO	(腕時計) WRIST WATCHES	9101.11～9101.29, 9102.11～9102.29
8110303		(時計部分品) WATCHES,CLOCKS PARTS	9108～9112, 9114
813		その他の雑製品 MISCELLANEOUS ARTICLES	3215.90, 3406, 37, 3922～3926, 4206, 46, 49, 66～67, 7113～7117, 8304～8305, 8523.21～8523.51, 8523.59～8523.80, 8715, 8804～8805, 9113, 92, 9303～9304, 9305.20, 9305.99～9306.29, 9307, 9405.31～9405.39, 9406～9604, 9606～9620, 97
81301		写真用・映画用材料 PHOTOGRAPHIC SUPPLIES	37
8130101	SM	(ロール状フィルム(未露光)) FILM IN ROLLS,UNEXPOSED	3702
81303	NO	記録媒体(含記録済) BLANK/RECORDED MEDIA	8523.21～8523.51, 8523.59～8523.80
81305		楽器 MUSICAL INSTRUMENT	92
81307	KG	書籍・新聞・雑誌 BOOKS AND NEWSPAPERS	4901～4904, 4905.20
81309	KG	クリスマス用品類 CHRISTMAS CARDS,DECORATION	9405.31～9405.39, 9505
81311	KG	プラスチック製品 PLASTIC MATERIALS	3922～3926
8131101	KG	(プラスチック製衛生用品) PLASTIC MATERIALS N.E.S.	3922
8131103	KG	(プラスチック製キャップ) PLASTIC CAPS,PACKING GOODS	3923
81315	KG	がん具 TOYS	9503
81316	KG	遊戯用具 INDOOR GAMES	9504
81317		運動用具 SPORTING GOODS	9506～9507
8131701		(釣具) FISHING EQUIPMENTS	9507
81317011	DZ	《釣りざお》 FISHING RODDS	9507.10
81319		事務用品 OFFICE & STATIONARY GOODS	3215.90, 8304～8305, 9608～9612
8131901		(万年筆及び鉛筆類) PENS,PENCILS,FOUNTAINPENS	9608～9609
81319011	DZ	《マーキングペン》 MARKING PENS	9608.20
81321	KG	貴石等の製品類 JEWELLERY WERE	7113～7116, 7117.19～7117.90, 9113
8132101	KG	(身辺用模造細貨類) IMITATION JEWELLERY	7117.19～7117.90, 9113.20～9113.90
81323		喫煙用具 SMOKERS' REQUISITES	9613～9614
8132301		(ライター及び同部分品) LIGHTERS AND PARTS THEREOF	9613

概況品コード P.C.Code	単位 Unit	概況品目 Articles	統計品目番号(HSコード) HS-CODE
81325		かさ及びつえ類 UMBRELLAS AND PARASOLS	66
81327	KG	ボタン及びスライドファスナー類 SMALL-WARES	7117.11 , 9606~9607
8132701	KG	(ボタン及びビスナップ) BUTTONS & SNAPP-FASTENERS	7117.11 , 9606
8132703	KG	(スライドファスナー) SLIDE FASTENERS	9607
81329	KG	くし・かんざし及び化粧用具 COMB,HAIR-SLIDES	9615
9		特殊取扱品 COMMODITIES NOT CLASSIFIED	00 , 7108.11~7108.13 , 7109 , 7112.91 , 7118.10 , 7118.90-9 , 8710 , 9301~9302 , 9305.10 , 9305.91 , 9306.30~9306.90
901		再輸出品 RE-EXPORT GOODS	00
903	KG	金 GOLD	7108.11~7108.13 , 7109

品目分類基準表(輸入 令和6年)

概況品コード P.C.Code	単位 Unit	概況品目 Articles	統計品目番号(HSコード) HS-CODE
0		食料品及び動物 FOOD AND LIVE ANIMALS	01, 0201~0208, 0210, 03~04, 07~10, 1101~1107, 1210, 1212.21, 1212.91~1212.99, 1213~1214, 1517, 16~21, 2209, 23, 2404.91
001	NO	生きた動物 LIVE ANIMALS	01
00101	NO	鶏 FOWLS	0105.11, 0105.94
00103	NO	馬 HORSES	0101.21~0101.29
003	MT	肉類及び同調製品 MEAT AND MEAT PREPARATION	0201~0208, 0210, 1601.00-9, 1602.10-9~1602.90-1, 1602.90-21, 1602.90-29~1603.00-01
00301	MT	牛肉 MEAT OF BOVINE ANIMALS	0201~0202
00303	MT	羊・やぎ肉 MEAT OF SHEEP,LAMB,GOATS	0204
00305	MT	豚・いのししの肉 MEAT OF SWINE,WILD BOARS	0203
0030501	MT	(豚肉) MEAT OF SWINE	0203.11-02~-04, 0203.12-02, 0203.19-02, 0203.21-02~-04, 0203.22-02, 0203.29-02
00307	MT	鶏肉 MEAT OF FOWLS	0207.11~0207.13, 0207.14-2
00309	KG	馬肉 MEAT OF HORSES	0205
005	MT	酪農品及び鳥卵 DAIRY PRODUCTS AND EGGS	0401~0408
00501	MT	ミルク及びクリーム MILK AND CREAM	0401~0404
0050101	MT	(粉乳) POWDERED MILK	0402.10-2, 0402.21-2, 0402.29-2
00503	MT	バター BUTTER	0405
00505	MT	チーズ及びカード CHEESE AND CURD	0406
007	MT	魚介類及び同調製品 FISH AND FISH PREPARATION	03, 1604~1605
00701	KG	魚介類 FISH	03
0070101	KG	(まぐろ) ALBACORE AND TUNA	0302.31~0302.32, 0302.34~0302.39, 0303.41~0303.42, 0303.44~0303.49, 0304.49-21~22, 0304.59-291~-292, 0304.87-02~-06, 0304.99-991, 0304.99-994
0070103	KG	(さけ及びます) SALMON	0302.11~0302.19, 0303.11~0303.19, 0304.41~0304.42, 0304.52, 0304.81~0304.82, 0304.89-22
0070105	KG	(さわら) SPANISH MACKEREL	0302.49-21, 0303.59-91
0070107	KG	(にしんの卵) HARD ROES OF NISHIN	0302.91-01, 0303.91-01, 0305.20-01, 0305.20-04
00701071	KG	《かずのこ》 HARD ROES OF NISHIN	0305.20-01
0070109	KG	(うなぎの稚魚) FRY FOR EELS	0301.92-1
0070111	KG	(うなぎ) EELS	0301.92-2, 0302.74, 0303.26
0070113	KG	(甲殻類及び軟体動物) CRUSTACEA AND MOLLUSCS	0306~0308, 0309.90

概況品コード P.C.Code	単位 Unit	概況品目 Articles	統計品目番号(HSコード) HS-CODE
00701131	KG	《えび》 SHRIMPS	0306.11~0306.12, 0306.15~0306.17, 0306.19-1, 0306.31~0306.32, 0306.34~0306.36, 0306.39-1, 0309.90-11
00701133	KG	《かに》 CRABS	0306.14, 0306.33, 0306.93
00701134	KG	《いか》 CUTTLE FISH	0307.42~0307.49
00701135	KG	《たこ》 OCTOPUS	0307.51~0307.59
00701136	KG	《うに》 SEA URCHINS	0308.21~0308.29, 0308.90-211, 0308.90-291, 0308.90-411
0070115	KG	(にしん) HERRINGS	0302.41, 0303.51, 0303.89-11, 0303.99-911, 0304.49-1, 0304.59-1, 0304.86, 0304.89-1, 0304.99-11
00703	MT	魚介類の調製品 FISH PREPARATION	1604~1605
009	MT	穀物及び同調製品 CEREALS,CEREAL PREPARATION	10, 1101~1104, 1107, 1901.20, 1901.90-14~-17, 1901.90-23~-26, 1901.90-5, 1902, 1904, 1905.10~1905.40, 1905.90-1~-200, 1905.90-311~-313, 1905.90-319~-322, 1905.90-329
00901	MT	小麦及びメスリン WHEAT AND MESLIN	1001
00903	MT	米 RICE	1006
00905	MT	大麦及びはだか麦 BARLEY,UNMILLED	1003
00907	MT	とうもろこし MAIZE,UNMILLED	1005
0090701	MT	(とうもろこし(飼料用)) MAIZE FOR FEEDING PURPOSE	1005.90-01
00909	MT	あわ・きび及びびひえ <AWA>,<KIBI> AND <HIE>	1008.21~1008.29
00911	MT	こうりゃん(飼料用) KAO-LIANG FOR FEEDING	1007.90-01
00915	MT	麦芽 MALTS	1107
011	KG	果実及び野菜 FRUITS AND VEGETABLES	07~08, 1105~1106, 1210, 1212.21, 1212.91~1212.99, 1903, 1905.90-314, 1905.90-323, 2001~2007, 2008.11~2008.97, 2008.99-1, 2008.99-211~-216, 2008.99-219~-232, 2008.99-234, 2008.99-236, 2008.99-25, 2009
01101	KG	果実 FRUITS	08, 1106.30, 1212.99-91, 2001.90-11, 2001.90-21~-22, 2006~2007, 2008.11~2008.97, 2008.99-1, 2008.99-211~-216, 2008.99-219~-227, 2008.99-231, 2008.99-234, 2008.99-236, 2008.99-25, 2009.11~2009.49, 2009.61~2009.81, 2009.89-1, 2009.89-9~2009.90-1, 2009.90-9
0110101	MT	(かんきつ類) CITRUS FRUITS	0805
01101011	KG	《レモン及びライム》 LEMONS AND LIMES	0805.50, 0805.90-02
01101012	KG	《オレンジ》 ORANGES	0805.10
01101013	KG	《グレープフルーツ》 GRAPEFRUITS	0805.40
0110103	MT	(バナナ(生鮮)) BANANAS	0803.10-1, 0803.90-1
0110105	MT	(くり) CHESTNUTS	0802.41~0802.42
0110108	KG	(ぶどう) GRAPES	0806

概況品コード P.C.Code	単位 Unit	概況品目 Articles	統計品目番号(HSコード) HS-CODE
01103	KG	野菜 VEGETABLES	07, 1105, 1106.10~1106.20, 1210, 1212.21, 1212.91~1212.94, 1212.99-1, 1212.99-99, 1903, 1905.90-314, 1905.90-323, 2001.10, 2001.90-12~-14, 2001.90-23~-29, 2002~2005, 2008.99-228, 2008.99-232, 2009.50, 2009.89-2, 2009.90-2
0110301	MT	(生鮮・冷蔵野菜) VEGETABLES,FRESH OR CHILLED	0701~0709
0110303	KG	(冷凍野菜) VEGETABLES,FROZEN	0710, 2004.10-1
0110305	MT	(豆類(乾燥)) BEANS,DRIED	0713.10-2, 0713.20-02, 0713.31~0713.32, 0713.33-2, 0713.34-2, 0713.35-2, 0713.39-2, 0713.40-02, 0713.50-2, 0713.60-2, 0713.90-2
013	MT	糖類及び同調製品・はちみつ SUGAR,SUGAR PREPARATION & HONEY	0409, 17, 2106.90-22~-23
01301	MT	砂糖 SUGAR	1701, 1702.90-1, 1702.90-21
0130101	MT	(黒糖) SUGAR,UNCENTRIFUGAL	1701.13, 1701.14-19
0130103	MT	(粗糖) SUGAR CENTRIFUGAL	1701.12, 1701.14-11, 1701.14-2
01303	MT	糖みつ MOLASSES	1703
01305	MT	乳糖 MILK SUGAR	1702.11~1702.19
015	MT	コーヒー・茶・ココア・香辛料類 COFFEE,TEA,COCOA & SPICES	0901.11~0901.22, 0901.90-2, 0902~0910, 1801, 1803~1806, 2101
01501	KG	コーヒー COFFEE	0901.11~0901.22, 0901.90-2, 2101.11, 2101.12-1
0150101	KG	(コーヒー生豆) COFFEE BEANS	0901.11~0901.12
0150103	KG	(インスタントコーヒー) INSTANT COFFEE	2101.12-121
01503	KG	ココア COCOA	1801, 1803~1805
0150301	KG	(カカオ豆) CACAO BEANS	1801
0150303	KG	(カカオ脂) CACAO BUTTER	1804
01505	MT	お茶 TEA	0902
0150501	KG	(紅茶) BLACK TEA	0902.30-01, 0902.40-21
0150503	KG	(緑茶) GREEN TEA	0902.10, 0902.20-2
0150505	KG	(その他のお茶) OTHER TEA	0902.30-09, 0902.40-22
017	MT	飼料 FEEDING-STUFF FOR ANIMALS	0901.90-1, 1213~1214, 1802, 2102.20-2, 23
01701	MT	ふすま WHEAT BEANS	2302.30
01703	MT	植物性油かす OIL-SEEDS CAKE AND MEAL	2304~2306
01705	MT	魚介類の粉、ミール及びペレット FISH FLOURS, MEALS AND PELLETS	2301.20
019		その他の調製食料品 OTHER FOOD PREPARATION	1517, 1601.00-1, 1602.10-1, 1602.90-26, 1603.00-09, 1901.10, 1901.90-13, 1901.90-21~-22, 2008.99-217, 2008.99-233, 2008.99-235, 2008.99-239, 2008.99-26, 2102.10, 2102.20-1, 2102.30~2106.10, 2106.90-1, 2106.90-21, 2106.90-24~-29, 2106.90-3~-5, 2209, 2404.91

概況品コード P.C.Code	単位 Unit	概況品目 Articles	統計品目番号(HSコード) HS-CODE
1		飲料及びたばこ BEVARAGES AND TOBACCO	2201～2206, 2208, 2401～2403, 2404.11, 2404.19-1
101	KL	飲料 BEVARAGES	2201～2206, 2208
10101	L	アルコール飲料 ALCOHOLIC BEVARAGES	2203, 2204.10～2204.29, 2204.30-2, 2205.10, 2205.90-2, 2206.00-2, 2208.20～2208.70, 2208.90-1, 2208.90-22, 2208.90-24
1010101	L	(蒸りゅう酒) DISTILLED ALCOHOLIC BEVA'GE	2208.20～2208.70, 2208.90-1, 2208.90-22, 2208.90-24
10101011	L	《ウイスキー》 WISKY	2208.30
10101012	L	《ブランデー》 BRANDY	2208.20, 2208.90-11
1010103	L	(ぶどう酒) WINE	2204.10～2204.29, 2204.30-2, 2205.10, 2205.90-2
1010105	L	(ビール) BEER	2203
103		たばこ TOBACCO	2401～2403, 2404.11, 2404.19-1
10301	KG	葉たばこ TOBACCO,UNMANUFACTURED	2401
10303		製造たばこ TOBACCO,MANUFACTURED	2402～2403, 2404.11, 2404.19-1
1030301	TH	(紙巻たばこ) CIGARETTES	2402.20
2		原材料 CRUDE MATERIALS	05～06, 1201～1209, 1211, 1212.29, 13～14, 2501～2518, 2519.10, 2519.90-01, 2520.10, 2521, 2524～2530, 26, 2714, 4001～4004, 4101～4103, 4115.20, 4301, 4401.11～4401.12, 4401.31～4401.49, 4402～4409, 4501～4502, 47, 5001～5003, 5101～5105, 5201～5203, 5301～5305, 5501～5507, 6309～6310, 7019.12, 7102.10～7102.29, 7105, 7112.30, 7112.92～7112.99, 7204.10～7204.49, 7401, 7404, 7501, 7503, 7602, 7802, 7902, 7903.10, 8002, 8104.20
201	MT	原皮及び毛皮(未仕上) HIDE,SKINS AND FUR SKINS	4101～4103, 4115.20, 4301
20101	MT	原皮 HIDE AND SKINS,UNDRESSED	4101～4103, 4115.20
2010101	MT	(牛皮) CATTLE HIDES AND SKINS	4101.50-112
2010103	MT	(子牛皮) CALF SKINS AND KIP SKINS	4101.20-112
2010105	MT	(わに・とかげ・へび・しか皮) SKINS OF ALLIGATIR,SNAKE	4103.20-01～-03, 4103.90-01
20103	KG	毛皮 FUR SKINS,UNDRESSED	4301
203	MT	採油用の種・ナット及び核 SEEDS,NUTS,KERNELS FOR OIL	1201～1208
20301	MT	落花生 GROUND-NUTS	1202
20303	MT	コブラ COPRA	1203
20307	MT	大豆 SOY BEANS	1201
20309	MT	その他の採油用種子 OIL-SEEDS N.E.S.	1204～1206, 1207.21～1207.99, 1208
2030901	MT	(亜麻種) LINSEEDS	1204
2030903	MT	(綿実) COTTON SEED	1207.21～1207.29

概況品コード P.C.Code	単位 Unit	概況品目 Articles	統計品目番号(HSコード) HS-CODE
2030907	MT	(菜種) RAPE SEED	1205
2030909	MT	(ごま) SESAME SEED	1207.40
2030911	MT	(サフラワーの種) SAFFLOWER SEED	1207.60
205	MT	生ゴム CRUDE RUBBER	4001~4004
20501	MT	天然ゴム NATURAL RUBBER	4001.21~4001.29
20503	MT	天然ゴムラテックス NATURAL RUBBER LATEX	4001.10, 4002.80
20505	MT	合成ゴム SYNTHETIC RUBBER	4002.11~4002.70, 4002.91~4002.99
2050501	MT	(合成ゴムラテックス) SYNTHETIC RUBBER LATEX	4002.11, 4002.41, 4002.51, 4002.91
2050505	MT	(その他の合成ゴム) CHLOROPRENE RUB	4002.19~4002.39, 4002.49, 4002.59~4002.70, 4002.99
20505051	MT	《クロロプレンラバー》 CHLOROPRENE RUBBER	4002.49
20505052	MT	《ブチルラバー》 BUTYL RUBBER	4002.31
20505053	MT	《ニトリルブタジエンラバー》 NITRIL-BUTADIENE RUBBER	4002.59
207		木材及びコルク WOOD,LUMBER AND CORK	4401.11~4401.12, 4401.31~4401.49, 4402~4409, 4501~4502
20701		木材 WOOD	4403~4404, 4406~4409
2070101	CM	(針葉樹の丸太) CONIFEROUS IN THE ROUGH	4403.11, 4403.21~4403.26
20701015	CM	《トガサワラ》 PSEUDOTSUGA	4403.25-5, 4403.26-5
20701016	CM	《もみ及びとうひ》 ABIES AND PICEA	4403.23~4403.24
2070103	CM	(その他の丸太) WOOD IN THE ROUGH,OTHER	4403.12, 4403.42, 4403.49-211, 4403.49-29, 4403.49-3, 4403.91~4403.98, 4403.99-9
2070105		(製材) WOOD,SHAPED OR SIMPLY WORK	4406~4409
20701052	CM	《ひのき》 WHITE CEDER,YELLOW CEDER	4407.19-911, 4407.19-991
20701053	CM	《ツガ》 TSUGA	4407.19-31, 4407.19-912, 4407.19-992
20701055	CM	《もみ及びとうひ》 ABIES AND PICEA	4407.12
2070107	CM	(ラワン) LAUANS AND APITONS	4403.49-1
209	MT	パルプ及び古紙 PURP AND PAPER	47
20901	MT	パルプ PULP	4701~4706
2090101	MT	(溶解用パルプ) CHEMICAL WOOD PURP	4702
2090103	MT	(製紙用パルプ) PAPER PURP	4701, 4703~4705, 4706.20~4706.93

概況品コード P.C.Code	単位 Unit	概況品目 Articles	統計品目番号(HSコード) HS-CODE
211	MT	織物用繊維及びくず TEXTILE FIBERS,THEIR WASTE	1404.20 , 5001~5003 , 5101~5105 , 5201~5203 , 5301~5305 , 5501~5507 , 6309~6310 , 7019.12
21101	KG	絹 SILK	5001~5003
2110101	KG	(生糸) RAW SILK	5002
21103	MT	羊毛 SHEEP'S AND RAMBS' WOOL	5101 , 5105.10~5105.29
2110301	KG	(原羊毛) SHEEP'S WOOL,GREASY	5101.11~5101.19
2110303	MT	(洗上羊毛) SHEEP'S WOOL,DEGREASY	5101.21~5101.30
21105	MT	織獣毛 FINE ANIMAL HAIR	5102.11~5102.19
21107	MT	獣毛(カード、コムしたもの) ANIMAL HAIR,CARDED-COMBED	5105.31~5105.40
21109	MT	綿花 COTTON	1404.20 , 5201~5203
2110901	MT	(実綿) RAW COTTON,GINNED	5201
2110903	MT	(コットンリントー) COTTON LINTERS	1404.20
2110905	MT	(くず綿) COTTON WASTE	5202
21111	MT	麻類(含むくず) JUTE,FLAX AND RAMIE	5301~5303
2111103	MT	(亜麻) FLAX	5301
213	MT	粗鉱物 CRUDE FERTILIZERS,MINERALS	2501~2518 , 2519.10 , 2519.90-01 , 2520.10 , 2521 , 2524~2530 , 2618~2619 , 2621 , 2714 , 7102.10~7102.29 , 7105
21301	MT	りん鉱石 PHOSPHATE ROCK	2510
21303	MT	粗鉱物(除りん鉱石) CRUDE MANERALS	2501~2509 , 2511~2518 , 2519.10 , 2519.90-01 , 2520.10 , 2521 , 2524~2530 , 2618~2619 , 2621 , 2714 , 7102.10~7102.29 , 7105
2130301	MT	(石及び砂) STONE,SAND GRAVEL	2505 , 2514~2517 , 2520.10 , 2521
21303011	MT	《大理石》 MARBLE	2515.11~2515.12
21303013	MT	《けい砂》 NATURAL QUARTS SAND	2505.10
2130303	GR	(工業用ダイヤモンド) INDUSTRIAL DIAMONDS	7102.10~7102.29 , 7105.10
2130305	MT	(天然黒鉛及びカオリン等) MATURAL GRAPHITE & KAOLIN	2504 , 2507~2508 , 2518 , 2519.10
2130307	MT	(塩) SALTS	2501
2130309	MT	(石綿) ASBESTOS	2524
2130311	MT	(雲母) MICA	2525
2130313	MT	(ほたる石) FLUORSPAR	2529.21~2529.22
215	MT	金属鉱及びくず METALLIFEROUS ORES & SCRAP	2601~2617 , 2620 , 7112.30 , 7112.92~7112.99 , 7204.10~7204.49 , 7401 , 7404 , 7501 , 7

概況品コード P.C.Code	単位 Unit	概況品目 Articles	統計品目番号(HSコード) HS-CODE
21501	MT	鉄鉱石 IRON ORE AND CONCENTRATES	2601
21503	MT	鉄鋼くず IRON AND STEEL SCRAP	7204.10～7204.49
21505	MT	非鉄金属鉱 ORE OF NONFERROUS	2602～2617, 7401, 7501
2150501	MT	(銅鉱) COPPER	2603
2150503	MT	(ニッケル鉱) NICKEL	2604
2150507	MT	(鉛鉱) LEAD	2607
2150509	MT	(亜鉛鉱) ZINC	2608
2150511	MT	(マンガン鉱) MANGANESE	2602
2150513	MT	(クロム鉱) CHROMIUM	2610
2150517	MT	(モリブデン鉱) MOLYBDENITE	2613
2150519	MT	(チタン鉱) TITANIUM	2614
2150521	MT	(アンチモン鉱) ANTIMONY	2617.10
2150523	MT	(アルミニウム鉱) ALMINIUM	2606
2150525	MT	(すず鉱) TIN	2609
21507	MT	非鉄卑金属くず NON-FERROUS METAL SCRAP	2620, 7404, 7503, 7602, 7802, 7902, 7903.10, 8002, 8104.20
2150701	MT	(灰・鉱さい及びその他のかす) ASH AND RESIDUES	2620
2150703	MT	(銅くず) COPPER WASTE AND SCRAP	7404.00-01
2150705	MT	(黄銅・青銅くず) BRASS OF BRONZE WASTE	7404.00-091
2150707	MT	(アルミニウム等のくず) ALMINIUM WASTE AND SCRAP	7602
217		その他の動植物性原材料 CRUDE MATERIALS N.E.S.	05～06, 1209, 1211, 1212.29, 13, 1401, 1404.90
21701	MT	動物性原材料 CRUDE ANIMAL MATERIALS	0501～0510, 0511.10～0511.91, 0511.99-11, 0511.99-19, 0511.99-2～-9
2170103	MT	(動物(除魚類)の腸) GUTS OF ANIMALS	0504.00-01
21703		植物性原材料 CRUDE VEGETABLE MATERIALS	06, 1209, 1211, 1212.29, 13, 1401, 1404.90
2170301	MT	(繁殖用の種・果実及び孢子) SEEDS FOR PLANTING	1209
2170303	MT	(てんぐさ) <TENGUSA>	1212.29-211
3		鉱物性燃料 MINERAL FUELS	2701～2705, 2708～2713, 2715, 3403.11～3403.19
301	MT	石炭、コークス及び練炭 COAL,COAK AND BRIQUETTES	2701～2704
30101	MT	石炭 COAL	2701.11～2701.19

概況品コード P.C.Code	単位 Unit	概況品目 Articles	統計品目番号(HSコード) HS-CODE
3010101	MT	(無煙炭) ANTHETIC COAL	2701.11
3010103	MT	(原料炭) COAL OF COKING	2701.12-01 , 2701.12-091~-092
30101031	MT	《強粘結炭》 HEAVY COKING COAL	2701.12-011 , 2701.12-091
30101032	MT	《その他のコークス用炭》 COAL FOR COKING N.E.S.	2701.12-019 , 2701.12-092
3010105	MT	(一般炭) COAL N.E.S.	2701.12-099 , 2701.19
303		石油及び同製品 PETROLEUM,THEIR PRODUCTS	2708~2710 , 2712~2713 , 2715 , 3403.11~3403.19
30301	KL	原油及び粗油 PETROLEUM	2709 , 2710.19-162 , 2710.19-164 , 2710.19-166 , 2710.19-169 , 2710.19-172 , 2710.19-174 , 2710.19-179 , 2710.20-162 , 2710.20-164 , 2710.20-166 , 2710.20-169 , 2710.20-172 , 2710.20-174 , 2710.20-179
30303		石油製品 PETROLEUM PRODUCTS	2708 , 2710.12 , 2710.19-14~-159 , 2710.19-161 , 2710.19-163 , 2710.19-165 , 2710.19-167 , 2710.19-171 , 2710.19-173 , 2710.19-175 , 2710.19-18~2710.20-15 , 2710.20-161 , 2710.20-163 , 2710.20-165 , 2710.20-167 , 2710.20-171 , 2710.20-173 , 2710.20-175 , 2710.20-18~-19 , 2710.20-2 , 2712~2713 , 2715 , 3403.11~3403.19
3030301	KL	(揮発油) PETROLEUM SPIRITS	2710.12-11~-13 , 2710.12-18 , 2710.20-11~-13 , 2710.20-181
3030303	KL	(灯油(含ジェット燃料油)) KEROSENES	2710.12-14 , 2710.19-14 , 2710.20-14
3030305	KL	(軽油) GAS OILS	2710.12-15 , 2710.19-15 , 2710.20-15
3030307	KL	(重油) HEAVY FUEL OILS	2710.19-161 , 2710.19-163 , 2710.19-165 , 2710.19-167 , 2710.19-171 , 2710.19-173 , 2710.19-175 , 2710.20-161 , 2710.20-163 , 2710.20-165 , 2710.20-167 , 2710.20-171 , 2710.20-173 , 2710.20-175
3030309	KG	(潤滑油及びグリース) LUBRICATING OILS & GREASE	2710.12-9 , 2710.19-18~-19 , 2710.19-2 , 2710.20-188 , 2710.20-19 , 2710.20-2 , 3403.11~3403.19
3030311	MT	(石油コークス) PETROLEUM COKE	2713.11~2713.12
305	MT	天然ガス及び製造ガス GAS,NATURAL & MANUFACTURED	2705 , 2711
30501	MT	石油ガス類 PETROLEUM GAS	2711
3050101	MT	(液化石油ガス) LIQUEFIED PETROLEUM GAS	2711.12~2711.13 , 2711.14-02~2711.19-01
3050103	MT	(液化天然ガス) LIQUEFIED NATURAL GAS	2711.11
4	MT	動物性油脂 ANIMAL & VEGETABL OIL, FAT	0209 , 1501~1516 , 1518 , 1521~1522 , 3823
401	MT	動物性油脂 ANIMAL OIL,FAT	0209 , 1501~1506 , 1522.00-1
40101	MT	牛脂 BEEF TALLOW	1502.10-01 , 1502.90-01
403	MT	植物性油脂 VEGETABLES OIL,FAT	1507~1514 , 1515.11~1515.60 , 1515.90-1~-2 , 1515.90-4~-5
40301	MT	綿実油 COTTON SEED OIL	1512.21~1512.29
40303	MT	パーム油 PALM OIL	1511
40305	MT	桐油 TUNG OIL	1515.90-11
405	MT	加工油脂及びろう PROCESSED OILS & FATS,WAX	1515.90-3 , 1515.90-6 , 1516 , 1518 , 1521 , 1522.00-2 , 3823

概況品コード P.C.Code	単位 Unit	概況品目 Articles	統計品目番号(HSコード) HS-CODE
40501	MT	ろう WAX	1515.90-3 , 1515.90-6 , 1521
5		化学製品 CHEMICALS	1108~1109 , 1520 , 2207 , 2404.12 , 2404.19-2 , 2404.92~2404.99 , 2706~2707 , 28~31 , 3201~3214 , 3215.11~3215.19 , 33 , 3401~3402 , 3403.91~3403.99 , 3404~3405 , 3407 , 35~36 , 3801~3815 , 3817~3822 , 3824~3921
501		元素及び化合物 CHEMICAL ELEMENTS,COMPOUND	1520 , 2207 , 2801~2850 , 2852.10-1~-2 , 2852.10-99 , 2852.90 , 2853~2935 , 2940 , 2942
50101		有機化合物 ORGANIC CHEMICALS	1520 , 2207 , 2852.10-99 , 2852.90-2 , 2901~2935 , 2940 , 2942
5010101	KG	(キシレン) XYLENE	2902.41~2902.44
50103	MT	無機化合物 INORGANIC CHEMICALS	2801~2843 , 2847~2850 , 2852.10-2 , 2852.90-1 , 2853
50105	GR	放射性元素 RADIOACTIVE ELEMENTS	2844.10~2844.20 , 2844.41~2844.50
503	MT	鉱物性タール及び粗製薬品 MINERAL TAR,CRUDE CHEMICAL	2706~2707
50301	MT	ベンゼン(粗製のもの) BENXEN,CRUDE	2707.10
50303	MT	キシレン(粗製のもの) XYLENE,CRUDE	2707.30
505	KG	染料・なめし剤及び着色剤 DYEING TANNING,COLOURRING	2852.10-91 , 3201~3214 , 3215.11~3215.19
50501	KG	有機合成染料及びレーキ顔料 SYNTHETIC ORGANICDYESTUFF	3204~3205
5050101	KG	(酸性染料) ACID DYES	3204.12
5050103	KG	(分散性染料) DISPERSED DYES	3204.11
5050105	KG	(反応性染料) REACTIVE DYES	3204.16
50503	KG	植物性のなめしエキス TANNING EXTRACTS	2852.10-91 , 3201
5050301	KG	(ワットルエキス) WATTLE EXTRACT	3201.20
50505	KG	塗料類 PREPARED PAINTS	3207~3214
507	KG	医薬品 MEDICAL PRODUCTS	2936~2939 , 2941 , 3001~3005 , 3006.10~3006.60 , 3006.91~3006.93 , 3822.11~3822.19
50701	KG	プロビタミン及びビタミン PROVITAMINE	2936
50703	GR	抗生物質 ANTIBIOTICS	2941
50705	KG	ホルモン HORMONES	2937
50707	KG	抗生物質製剤 ANTIBIOTICS PREPARATION	3003.10~3003.20 , 3004.10~3004.20
509	MT	精油・香料及び化粧品類 ESSENTIAL OILS AND PERFUME	33 , 3401~3402 , 3405
50901	MT	精油及びレジノイド ESSENTIAL OILS & RESINOIDS	3301.12~3301.30
50903	MT	人造香料類 SYNTHETIC PERFUME	3301.90 , 3302
511	MT	肥料 FERTILIZERS	31

概況品コード P.C.Code	単位 Unit	概況品目 Articles	統計品目番号(HSコード) HS-CODE
51101	MT	カリ肥料 POTASSIC FERTILIZERS	3104
5110101	MT	(塩化カリウム) POTASSIUM CHLORIDE	3104.20
5110103	MT	(硫酸カリウム) POTASSIUM SULPHATE	3104.30
513	MT	火薬類 EXPLOSIVE & PYROTECNIC	36
515	MT	プラスチック PLASTIC MATERIALS	3901~3921
51501	MT	シリコーン SILICONES	3910
51503	MT	塩化ビニール樹脂 POLYVINYL PREPARATION	3904.10~3904.30, 3915.30, 3916.20, 3917.23, 3917.32-02, 3917.39-01, 3918.10, 3919.10-02, 3919.90-03, 3920.43~3920.49, 3921.12, 3921.90-03
51505	MT	ポリエチレン POLYETHYLENE	3901.10~3901.20, 3915.10, 3916.10, 3917.21, 3917.32-01, 3919.90-01, 3920.10, 3921.19-01, 3921.90-01
51507	MT	ポリスチレン POLYSTYLENE	3903.11~3903.19, 3914.00-01, 3920.30, 3921.11
51509	MT	合成樹脂 SYNTHETIC RESINS	3901.30~3901.90, 3902, 3903.20~3903.90, 3904.40~3904.90, 3905~3906, 3917.22, 3919.10-01, 3919.10-09, 3919.90-05~-09, 3920.20, 3921.90-02
517	MT	その他の化学製品 CHEMICAL MATERIALS N.E.S.	1108~1109, 2404.12, 2404.19-2, 2404.92~2404.99, 2852.10-92, 3006.70, 3403.91~3403.99, 3404, 3407, 35, 3801~3815, 3817~3821, 3822.90, 3824, 3825.10~3825.20, 3825.41~3825.90, 3826~3827
51701	MT	消毒剤・殺虫剤及び殺菌剤類 INSECTICIDES,FUNGICIDES	3808
51703	MT	でん粉 STARCH	1108.11~1108.19
51705	MT	カゼイン CASEIN	3501.10
51707	MT	ロジン ROSIN	3806.10
51709	MT	調製石油添加剤 PREPARED ADDITIVES FOR OIL	3811
51711	MT	触媒 CATALYSTS	3815.11~3815.19, 3815.90-1~-200, 3815.90-31
6		原料別製品 MANUFACTURED GOODS	2519.90-09, 2520.20, 2522~2523, 3816, 4005~4014, 4016~4017, 4104~4114, 4115.10, 4201, 4205, 4302, 4401.21~4401.22, 4410~4421, 4503~4504, 48, 5004~5007, 5106~5113, 5204~5212, 5306~5311, 54, 5508~5516, 56~60, 6301~6308, 6501~6502, 68~69, 7001~7018, 7019.11, 7019.13~7019.90, 7020~7101, 7102.31~7102.39, 7103~7104, 7106~7107, 7110~7111, 7201~7203, 7204.50, 7205~7229, 73, 7402~7403, 7405~7419, 7502, 7504~7601, 7603~7801, 7804~7901, 7903.90, 7904~8001, 8003~8103, 8104.11~8104.19, 8104.30~8104.90, 8105~8303, 8306~8311
601	KG	革及び同製品・毛皮 LEATHER,DRESSED FUR SKINS	4104~4114, 4115.10, 4201, 4205, 4302
60101	KG	羊革 SHEEP SKIN LEATHER	4105, 4112
603	MT	ゴム製品 RUBBER MANUFACTURED	4005~4014, 4016~4017, 5604
60301	MT	ゴム加工材料 MATERIALS OF RUBBER	4005~4009, 5604
605		木製品及びコルク製品(除家具) WOOD & CORK MANUFACTURED	4401.21~4401.22, 4410~4421, 4503~4504
60501		合板・ウッドパネル PLYWOOD AND WOOD PANEL	4412, 4420.90-01
6050101		(合板) PLYWOOD	4412

概況品コード P.C.Code	単位 Unit	概況品目 Articles	統計品目番号(HSコード) HS-CODE
60503	MT	パルプウッド等 PURPWOOD AND THE LIKE	4401.21～4401.22, 4411
6050301	MT	(ウッドチップ) WOOD CHIP	4401.21～4401.22
60505	KG	木製建具及び建築用木工品 WOODEN MANUFACTURED	4418
607	MT	紙類及び同製品 PAPER & PAPER MANUFACTURES	48
60701	MT	紙及び板紙 PAPER AND PAPERBOARD	4801～4812, 4814
609		織物用糸及び繊維製品 TEXTILE YARN,FABRICS	5004～5007, 5106～5113, 5204～5212, 5306～5311, 54, 5508～5603, 5605～5609, 57～60, 6301～6308, 6501～6502, 7019.13, 7019.61～7019.73
60901	KG	織物用繊維糸 TEXTILE YARN AND THERED	5004～5006, 5106～5110, 5204～5207, 5306～5308, 5401～5406, 5508～5511
6090101	KG	(絹糸) YARN OF SILK	5004～5006, 5401.20-01, 5403.10-01, 5403.31-1, 5403.32-1, 5403.33-01, 5403.39-01, 5403.41-1, 5403.42-01, 5403.49-01
6090103	KG	(綿糸) YARN & TEREAD OF COTTON	5204～5207
6090105	KG	(合成繊維の糸) YARN OF SYNTHETIC FABRICS	5401.10, 5402, 5404, 5406, 5508.10, 5509, 5511.10～5511.20
60901051	KG	《絹10%以上のもの》 INCLUDE SILK	5401.10-01, 5402.19-1, 5402.20-01, 5402.31-01, 5402.32-01, 5402.33-01, 5402.34-1, 5402.39-01, 5402.44-1, 5402.45-1, 5402.46-1, 5402.47-1, 5402.48-1, 5402.49-01, 5402.51-01, 5402.52-01, 5402.53-01, 5402.59-01, 5402.61-01, 5402.62-01, 5402.63-01, 5402.69-01
60903	SM	綿織物 COTTON FABRICS,WOVEN	5208～5212, 5801.21～5801.27, 5802.10, 5803.00-1
6090301	SM	(綿織物(絹10%以上のもの)) INCLUDE SILK	5208～5212, 5801.21-1, 5801.22-02, 5801.23-02, 5801.26-1, 5801.26-22, 5801.27-02, 5802.10, 5803.00-1
60905	SM	毛織物 WOOLEN FABRICS,WOVEN	5111～5113, 5801.10
6090501	SM	(毛織物(絹10%以上のもの)) INCLUDE SILK	5111.11, 5111.19-02, 5111.20-02, 5111.30-02, 5111.90-02, 5112.11, 5112.19-02, 5112.20-02, 5112.30-02, 5112.90-02, 5801.10
60907	SM	絹織物 SILK FABRICS,WOVEN	5007, 5407.10-01, 5407.20-01, 5407.30-01, 5407.41-01, 5407.42-01, 5407.43-01, 5407.44-01, 5407.51-01, 5407.52-01, 5407.53-01, 5407.54-01, 5407.61-01, 5407.69-01, 5407.71-01, 5407.72-01, 5407.73-01, 5407.74-01, 5407.81-01, 5407.82-01, 5407.83-01, 5407.84-01, 5407.91-01, 5407.92-01, 5407.93-01, 5407.94-01, 5408.10-01, 5408.21-01, 5408.22-01, 5408.23-01, 5408.24-01, 5408.31-01, 5408.32-01, 5408.33-01, 5408.34-01, 5512.11-01, 5512.19-01, 5512.21-01, 5512.29-01, 5512.91-01, 5512.99-01, 5513.11-011, 5513.12-011, 5513.13-011, 5513.19-011, 5513.21-011, 5513.23-011, 5513.29-011, 5513.31-011, 5513.39-011, 5513.41-011, 5513.49-011, 5514.11-011, 5514.12-011, 5514.19-11, 5514.21-011, 5514.22-011, 5514.23-011, 5514.29-011, 5514.30-11, 5514.41-011, 5514.42-011, 5514.43-011, 5514.49-011, 5515.11-011, 5515.12-011, 5515.13-011, 5515.19-011, 5515.21-011, 5515.22-011, 5515.29-011, 5515.91-011, 5515.99-011, 5516.11-011, 5516.12-011, 5516.13-011, 5516.14-011, 5516.21-011, 5516.22-011, 5516.23-011, 5516.24-011, 5516.31-011, 5516.32-011, 5516.33-011, 5516.34-011, 5516.41-011, 5516.42-011, 5516.43-011, 5516.44-011, 5516.91-011, 5516.92-011, 5516.93-011, 5516.94-011, 5801.90-02, 5802.20-021, 5803.00-2～-9, 5811.00-021～-022

概況品コード P.C.Code	単位 Unit	概況品目 Articles	統計品目番号(HSコード) HS-CODE
60909	KG	合成繊維織物 SYNTHETIC FABRICS.WOVEN	5407.10-08~-09, 5407.20-091~-092, 5407.30-09, 5407.41-02, 5407.42-02, 5407.43-02, 5407.44-02, 5407.51-02, 5407.52-02, 5407.53-02, 5407.54-02, 5407.61-02, 5407.69-02, 5407.71-02, 5407.72-02, 5407.73-02, 5407.74-02, 5407.81-09, 5407.82-09, 5407.83-09, 5407.84-09, 5407.91-09, 5407.92-09, 5407.93-09, 5407.94-09, 5408.21-091, 5408.22-091, 5408.23-091, 5408.24-091, 5408.31-091, 5408.32-091, 5408.33-091, 5408.34-091, 5512.11-02, 5512.19-02, 5512.21-02, 5512.29-02, 5512.91-02, 5512.99-02, 5513.11-019, 5513.11-09, 5513.12-019, 5513.12-09, 5513.13-019, 5513.13-09, 5513.19-019, 5513.19-09, 5513.21-019, 5513.21-09, 5513.23-019, 5513.23-09, 5513.29-019, 5513.29-09, 5513.31-019, 5513.31-09, 5513.39-019, 5513.39-02~-09, 5513.41-019, 5513.41-09, 5513.49-019, 5513.49-02~-09, 5514.11-019, 5514.11-09, 5514.12-019, 5514.12-09, 5514.19-19, 5514.19-9, 5514.21-019, 5514.21-09, 5514.22-019, 5514.22-09, 5514.23-019, 5514.23-09, 5514.29-019, 5514.29-09, 5514.30-19, 5514.30-9, 5514.41-019, 5514.41-09, 5514.42-019, 5514.42-09, 5514.43-019, 5514.43-09, 5514.49-019, 5514.49-09, 5515.11-019, 5515.11-09, 5515.12-019, 5515.12-09, 5515.13-019, 5515.13-09, 5515.19-019, 5515.19-09, 5515.21-019, 5515.21-09, 5515.22-019, 5515.22-09, 5515.29-019, 5515.29-09, 5515.91-019, 5515.91-09, 5515.99-019, 5515.99-09, 5516.11-019~-091, 5516.12-019~-091, 5516.13-019~-091, 5516.14-019, 5516.21-019~-091, 5516.22-019~-091, 5516.23-019~-091, 5516.24-019~-091, 5516.31-019~-091, 5516.32-019~-091, 5516.33-019~-091, 5516.34-019~-091, 5516.41-019~-091, 5516.42-019~-091, 5516.43-019~-091, 5516.44-019~-091, 5516.91-019~-091, 5516.92-019~-091, 5516.93-019, 5516.94-019~-091, 5902.10-02, 5902.20-09
60911	KG	チュール及びししゅう布類 TULL.EMBROIDERY WEARS	5804, 5806, 5807.10, 5810
60913	MT	敷物類 FLOOR COVERINGS	57, 5904
60915	KG	メリヤス編物及びクロセ編物 KNITTED OR CROCHED FABRICS	60
611		非金属鉱物製品 NON-METALLIC MINERAL WARE	2519.90-09, 2520.20, 2522~2523, 3816, 68~69, 7001~7018, 7019.11, 7019.14~7019.19, 7019.80~7019.90, 7020~7101, 7102.31~7102.39, 7103~7104
61101		ガラス及び同製品 GLASS AND GLASSWARE	7001~7018, 7019.11, 7019.14~7019.19, 7019.80~7019.90, 7020
61103	GR	ダイヤモンド DIAMONDS	7102.31~7102.39
61105	KG	貴石及び半貴石 PRECIOUS(SEMI) STONES	7103~7104
613	MT	鉄鋼 IRON AND STEEL PRODUCTS	7201~7203, 7204.50, 7205~7307
61301	MT	銑鉄 PIG IRON	7201
61303	MT	合金鉄 SPIEGELEISEN & FERRO-ALLOY	7202
61305	MT	鉄鋼の棒・形鋼及び線 IRON AND STEEL WIRE,BARS	7213~7217, 7221~7223, 7227~7229
61307	MT	鉄鋼のフラットロール製品 FLAT-ROLLED PRODUCTS	7208~7212, 7219~7220, 7225~7226
61309	MT	管及び管用継手 TUBES,PIPES AND FITTINGS	7303~7307
615	MT	非鉄金属 NONFERROUS METALS	7106~7107, 7110~7111, 7402~7403, 7405~7412, 7502, 7504~7507, 7601, 7603~7609, 7801, 7804, 7806.00-1, 7901, 7903.90~7905.00, 7907.00-1, 8001, 8003, 8007.00-1~-3, 8101~8103, 8104.11~8104.19, 8104.30~8104.90, 8105~8113
61501	KG	銀及び白金族 SILVER AND PLATINUM(GROUP)	7106~7107, 7110~7111
6150101	KG	(白金族の金属) PLATINUM OF GROUP	7110~7111
61501011	GR	《白金》 PLATINUM	7110.11, 7110.19-19
61501012	KG	《パラジウム》 PALLADIUM	7110.21~7110.29
61501013	GR	《ロジウム》 RHODIUM	7110.31~7110.39

概況品コード P.C.Code	単位 Unit	概況品目 Articles	統計品目番号(HSコード) HS-CODE
6150103	KG	(銀及び銀を張った金属) SILVER,CLAD WITH SILVER	7106~7107
61501031	KG	《銀》 SILVER	7106
61503	MT	銅及び同合金 COPPER AND COPPER ALLOYS	7402~7403, 7405~7412
61505	MT	ニッケル及び同合金 NICKEL AND NICKEL ALLOYS	7502, 7504~7507
61507	MT	アルミニウム及び同合金 ALMINIUM & ALMINIUM ALLOYS	7601, 7603~7609
61509	MT	鉛及び同合金 LEAD AND LEAD ALLOYS	7801, 7804, 7806.00-1
61511	MT	亜鉛及び同合金 ZINC AND ZINC ALLOYS	7901, 7903.90~7905.00, 7907.00-1
61513	MT	すず及び同合金 TIN AND TIN ALLOYS	8001, 8003, 8007.00-1~-3
61515	MT	コバルト及び同合金 COBALT AND COBALT ALLOYS	8105
617		金属製品 MANUFACTURES OF METALS	7308~7326, 7413~7419, 7508, 7610~7616, 7806.00-9, 7907.00-9, 8007.00-9, 82, 8301~8303, 8306~8311
61701	MT	鉄鋼製構造物及び同建設材 STRUCTURAL PARTS IN IRON	7308
61703	MT	くぎ・ねじ・ナット・ボルト類 NAILS,BOLTS,NUTS,ETC.	7317~7318, 7415
61705	KG	手道具類及び機械用工具 TOOL FOR USE IN HAND	8201~8210
61707		刃物 CUTLERY	8211~8215
61709	KG	卑金属製の家庭用品 HOUSEHOLD EQUIPMENT	7321, 7323, 7418.10, 7615.10, 8306.21~8306.30
7		機械類及び輸送用機器 MACHINERY,TRANSPORT EQUIP.	84, 8501~8512, 8514~8522, 8523.52, 8524~8535, 8536.10~8536.69, 8536.90~8544.60, 8545~8709, 8711~8714, 8716~8802, 8806~8807, 89, 9014.20~9014.90, 9017.30-01, 9018.11~9018.20, 9018.41, 9018.50-01, 9018.90-021, 9018.90-023, 9022, 9026.20-01, 9027.81, 9027.89-01, 9027.90-01, 9028.30, 9029.20-01, 9030, 9031.80-01, 9031.90-01, 9032.10-01, 9032.89-01, 9032.90
701		一般機械 MACHINERY	8401~8413, 8414.10~8414.40, 8414.59~8414.90, 8415~8417, 8418.30~8418.99, 8419~8421, 8422.19~8422.90, 8423~8449, 8450.20~8451.10, 8451.29~8467.19, 8467.81~8467.99, 8468~8487, 8508.19~8508.70, 8528.42, 8528.52, 8528.62, 8608, 8701.10, 8701.30, 8701.91-01, 8701.92-01, 8701.93-01, 8701.94-01, 8701.95-01
70101	MT	原動機 POWER GENERATING MACHINE	8401~8402, 8404, 8406~8412
7010101	KG	(蒸気発生ボイラー等) STEAM GENERATING BOILERS	8402, 8404
7010103	KG	(蒸気タービン) STEAM TURBINS	8406
7010105	KG	(航空機用内燃機関) AIRCRAFT ENGINES	8407.10, 8409.10, 8411.11~8411.22, 8411.81-01, 8411.91, 8411.99-01, 8412.10, 8412.80, 8412.90-021
7010107	KG	(その他の内燃機関) INTERNAL COMBUSTION ENGINE	8407.21~8407.90, 8408, 8409.91~8409.99
7010109	KG	(ガスタービンの部分品) PARTS FOR GAS-TURBINES	8411.99-09
70103		農業用機械 AGRICULTURAL MACHINERY	8424.41~8424.82, 8432~8436, 8701.10, 8701.30, 8701.91-01, 8701.92-01, 8701.93-01, 8701.94-01, 8701.95-01
7010301	NO	(トラクター(除道路走行用)) TRACTORS	8701.10, 8701.30, 8701.91-01, 8701.92-01, 8701.93-01, 8701.94-01, 8701.95-01
70105		事務用機器 OFFICE MACHINES	8443.31~8443.39, 8443.99, 8470~8473, 8528.42, 8528.52, 8528.62

概況品コード P.C.Code	単位 Unit	概況品目 Articles	統計品目番号(HSコード) HS-CODE
7010505	NO	(電算機類(含周辺機器)) COMPUTERS AND UNITS	8443.31~8443.32, 8471, 8528.42, 8528.52, 8528.62
7010507	KG	(電算機類の部分品) PARTS OF COMPUTER	8443.99, 8473.30
70107		金属加工機械 METALWORKING MACHINERY	8454~8463, 8466.93~8466.94, 8468, 8485.10
7010701	NO	(工作機械) MACHINE TOOLS	8456~8461
70107011	NO	《旋盤》 LATHES	8458
70107012	NO	《ボール盤及び中ぐり盤》 DRILLING,BORING MACHINES	8459.21~8459.49
70107013	NO	《フライス盤》 MILLING MACHINES	8459.51~8459.69
70107014	NO	《研削盤》 GRINDING MACHINES	8460.12~8460.39
7010703	NO	(プレス及び鍛造機) PRESSES & FORGING MACHINES	8462.11~8462.19, 8462.61~8462.69
7010707	KG	(金属圧延機) ROLLING MILLS	8455
70109		繊維機械 TEXTILE MACHINES	8444~8449, 8450.20~8451.10, 8451.29~8451.90
7010901	NO	(メリヤス機) KNITTING MACHINES	8447.11~8447.20
70110	MT	パルプ製造・製紙及び紙加工機械 PAPER MFRS. MACHINES	8439, 8441
70111		印刷機械及び製本機械 PRINTING MACHINES	8440, 8442, 8443.11~8443.19, 8443.91
7011101		(印刷機械) PRINTING,BOOKBIND'MACHINES	8443.11~8443.19
70115	MT	食料品加工機械 FOOD-PROCESSING MACHINES	8421.11, 8437~8438
70117	MT	建設用・鉱山用機械 CONSTRUCTION MACHINES	8429~8430, 8431.41~8431.43, 8431.49-02, 8474, 8479.10
70119		加熱用・冷却用機器 HEATING OR COOLING MACHINE	8403, 8405, 8415~8417, 8418.30~8418.99, 8419
7011901		(エアコン) AIR CONDITIONER	8415
70121		ポンプ及び遠心分離機 PUMP AND CENTRIFUGES	8413, 8414.10~8414.40, 8414.59~8414.90, 8421.12~8421.99
7012101	KG	(液体ポンプ) PUMP FOR LIQUID	8413.11~8413.81, 8413.91
7012103	NO	(気体圧縮機) AIR OR GAS COMPRESSORS	8414.30~8414.40, 8414.80-01, 8414.80-093
7012105	KG	(遠心分離機) CONTRIFUGES	8421.12~8421.19, 8421.91
70123	KG	荷役機械 MECHANICAL HANDLING EQUIP.	8425~8428, 8431.10~8431.39, 8431.49-01
7012301	KG	(リフト・エレベーター類) LIFTS,ELEVATORS,HOIST	8425, 8427, 8428.10~8428.60, 8428.90
70125	KG	鋳物・木材等の材料加工機械 POWERED-TOOLS N.E.S.	8464~8465, 8466.10~8466.92, 8467.11~8467.19, 8467.81~8467.99, 8479.30
70127	KG	コック・弁類 COCKS,VALVES AND PARTS	8481
70131	KG	半導体等製造装置 SEMICON MACHINERY ETC	8486

概況品コード P.C.Code	単位 Unit	概況品目 Articles	統計品目番号(HSコード) HS-CODE
7013101	KG	(半導体製造装置) SEMICONDUCTOR MACHINERY	8486.10~8486.20
703		電気機器 ELECTRICAL MACHINERY	8414.51, 8418.10~8418.29, 8422.11, 8450.11~8450.19, 8451.21, 8467.21~8467.29, 8501~8507, 8508.11, 8509~8512, 8514~8522, 8523.52, 8524~8527, 8528.49, 8528.59, 8528.69~8536.69, 8536.90~8544.60, 8545~8549, 9014.20~9014.90, 9017.30-01, 9018.11~9018.20, 9018.41, 9018.50-01, 9018.90-021, 9018.90-023, 9022, 9026.20-01, 9027.81, 9027.89-01, 9027.90-01, 9028.30, 9029.20-01, 9030, 9031.80-01, 9031.90-01, 9032.10-01, 9032.89-01, 9032.90
70301		重電機器 ELECTRICAL POWER MACHINERY	8501~8504
7030101	NO	(発電機及び電動機) GENERATORS AND MOTORS	8501, 8502.11~8502.39
70303	KG	電気回路等の機器 ELECTRICAL APPARATUS	8535, 8536.10~8536.69, 8536.90, 8537~8538
7030303	KG	(電気回路の開閉用、保護用機器) SWITCHES, RELAYS, FUSES ETC.	8535, 8536.10~8536.69, 8536.90
70304	KG	絶縁電線及び絶縁ケーブル INSULATED WIRE AND CABLE	8544.11~8544.60
70305		音響・映像機器(含部品) AUDIO AND VISUAL APPARATUS	8518~8522, 8524, 8525.81~8525.89, 8527, 8528.49, 8528.59, 8528.69~8528.73, 8529
7030501	NO	(ラジオ受信機) RADIO-BROADCAST RECEIVERS	8527
7030505	NO	(映像記録・再生機器) VIDEO REC OR REPRO APP	8521, 8525.81~8525.89
7030511	NO	(アンプ・スピーカー・マイク) AMPLIFIERS, LOUDSPEAKERS	8518.10~8518.50
7030515	KG	(音響・映像機器の部分品) PARTS OF AUDIO, VISUAL APP.	8518.90, 8522
70307		通信機 TELEPHONY, TELEGRAPHY	8517, 8525.50~8525.60, 8526
7030703	NO	(電話機) TELEPHONE SETS	8517.11~8517.18
70309		家庭用電気機器 DOMESTIC ELECTRICAL EQUIP.	8414.51, 8418.10~8418.29, 8422.11, 8450.11~8450.19, 8451.21, 8508.11, 8509~8510, 8516
7030901	KG	(電気冷蔵庫) REFRIGERATORS AND PARTS	8418.10~8418.29
7030903	KG	(扇風機) ELECTRIC FANS	8414.51
7030905	KG	(ヘアードライヤー) HAIR DRYER	8516.31
7030907	KG	(電子レンジ) MICROWAVE OVENS	8516.50
70311		半導体等電子部品 SEMICONDUCTORS ETC	8523.52, 8540~8542
7031101	NO	(トランジスター等) TRANSISTORS	8541.21~8541.29
7031103	NO	(IC) INTEGRATED CIRCUITS	8542.31~8542.39
70313		電気計測機器 ELECTRICAL MEASURING	9014.20~9014.90, 9017.30-01, 9026.20-01, 9027.81, 9027.89-01, 9027.90-01, 9028.30, 9029.20-01, 9030, 9031.80-01, 9031.90-01, 9032.10-01, 9032.89-01, 9032.90
70315	KG	電気溶接器 ELECTRICAL WELDING MACHINE	8515

概況品コード P.C.Code	単位 Unit	概況品目 Articles	統計品目番号(HSコード) HS-CODE
70317		電球類 ELECTRIC LAMPS	8539
705		輸送用機器 TRANSPORT EQUIPMENT	8601~8607, 8609, 8701.21~8701.29, 8701.91-09, 8701.92-09, 8701.93-09, 8701.94-09, 8701.95-09, 8702~8709, 8711~8714, 8716~8802, 8806~8807, 89
70501	NO	自動車 MOTOR VEHICLES	8701.21~8701.29, 8701.91-09, 8701.92-09, 8701.93-09, 8701.94-09, 8701.95-09, 8702~8706
7050101	NO	(乗用車) PASSENGER MOTOR CARS	8703.21~8703.90
7050103	NO	(バス・トラック) BUSES AND TRUCKS	8702.10~8702.40, 8703.10, 8704~8705
70503	KG	自動車の部分品 PARTS OF MOTOR VEHICLES	8707~8708
70504		二輪自動車類 CYCLES WITH ENGINES	8711, 8714.10
7050401	NO	(二輪自動車・原動機付自転車) MOTORCYCLES,AUTOCYCLES	8711
70505	MT	航空機類 AIRCRAFT	8801~8802, 8806~8807
70507	NO	船舶類 SHIPS AND BOATS	89
7050701	NO	(船舶) SHIPS	8901~8902, 8908
70507011	NO	《タンカー》 TANKER,STEEL	8901.20
70507012	NO	《貨物船・貨客船》 CARGO-PASSENGERS SHIPS	8901.10, 8901.30~8901.90
70509	NO	自転車 BICYCLES	8712
8		雑製品 MISCELLANEOUS ARTICLES	3215.90, 3406, 37, 3922~3926, 4015, 4202~4203, 4206, 4303~4304, 46, 49, 61~62, 64, 6504~6507, 66~67, 7113~7117, 8304~8305, 8513, 8523.21~8523.51, 8523.59~8523.80, 8536.70, 8544.70, 8715, 8804~8805, 9001~9013, 9014.10, 9015~9016, 9017.10~9017.20, 9017.30-09, 9017.80~9017.90, 9018.31~9018.39, 9018.49, 9018.50-09~9018.90-01, 9018.90-022, 9018.90-024~-029, 9019~9021, 9023~9025, 9026.10, 9026.20-09, 9026.80~9027.50, 9027.89-09, 9027.90-09, 9028.10~9028.20, 9028.90~9029.10, 9029.20-09, 9029.90, 9031.10~9031.49, 9031.80-09, 9031.90-09, 9032.10-09, 9032.20~9032.81, 9032.89-09, 9033, 91~92, 9303~9304, 9305.20, 9305.99~9306.29, 9307, 94~97
801	KG	照明器具 LIGHTING FIXTURES	8513, 9405.11~9405.29, 9405.41~9405.99
803	KG	家具 FURNITURE	9401~9404
805	KG	バッグ類 BAGS	4202, 9605
807		衣類及び同附属品 CLOTHING AND ACCESSORIES	4015, 4203, 4303~4304, 61~62, 6504~6507
80701	DZ	衣類 CLOTHING	6201~6208, 6209.20-21, 6209.20-222, 6209.30-21, 6209.30-222, 6209.90-21, 6209.90-29, 6210~6211
8070101	DZ	(男子用衣類) MEN'S & BOY'S DRESS	6201, 6203, 6205, 6210.20, 6210.40, 6211.11, 6211.20-31, 6211.32~6211.39
8070103	DZ	(女子用及び乳幼児用衣類) WOMEN'S & GIRL'S DRESS	6202, 6204, 6206, 6209.20-21, 6209.20-222, 6209.30-21, 6209.30-222, 6209.90-21, 6209.90-29, 6210.30, 6210.50, 6211.12, 6211.20-39, 6211.42~6211.49
8070105	DZ	(下着類) UNDER GARMENTS	6207~6208
80703	KG	衣類附属品 CLOTHING ACCESSORIES	4203.21~4203.40, 6209.20-1, 6209.20-221, 6209.30-1, 6209.30-221, 6209.90-1, 6209.90-22, 6212~6217
80705		メリヤス編み及びクロセ編み衣類 CLOTHING,KNITTED OR CLOTHE	61

概況品コード P.C.Code	単位 Unit	概況品目 Articles	統計品目番号(HSコード) HS-CODE
8070501	DZ	(くつ下類) STOCKINGS AND THE LIKE	6111.20-29, 6111.30-29, 6111.90-29, 6115.10-9, 6115.30~6115.99
8070503	DZ	(下着類) UNDER GARMENTS	6107~6109, 6111.20-21, 6111.30-21, 6111.90-21, 6115.10-1, 6115.21~6115.29
8070505	DZ	(セーター類) SWEATERS	6103.31~6103.33, 6104.31~6104.33, 6110
809	KG	はき物 FOOTWARE	64
811		精密機器類 PRECISION INSTRUMENTS	8536.70, 8544.70, 9001~9013, 9014.10, 9015~9016, 9017.10~9017.20, 9017.30-09, 9017.80~9017.90, 9018.31~9018.39, 9018.49, 9018.50-09~9018.90-01, 9018.90-022, 9018.90-024~-029, 9019~9021, 9023~9025, 9026.10, 9026.20-09, 9026.80~9027.50, 9027.89-09, 9027.90-09, 9028.10~9028.20, 9028.90~9029.10, 9029.20-09, 9029.90, 9031.10~9031.49, 9031.80-09, 9031.90-09, 9032.10-09, 9032.20~9032.81, 9032.89-09, 9033~9112, 9114
81101		科学光学機器 SCIENTIFIC.OPTICAL INST	8536.70, 8544.70, 9001~9013, 9014.10, 9015~9016, 9017.10~9017.20, 9017.30-09, 9017.80~9017.90, 9018.31~9018.39, 9018.49, 9018.50-09~9018.90-01, 9018.90-022, 9018.90-024~-029, 9019~9021, 9023~9025, 9026.10, 9026.20-09, 9026.80~9027.50, 9027.89-09, 9027.90-09, 9028.10~9028.20, 9028.90~9029.10, 9029.20-09, 9029.90, 9031.10~9031.49, 9031.80-09, 9031.90-09, 9032.10-09, 9032.20~9032.81, 9032.89-09, 9033
8110101		(計測機器類) METERS INSTRUMENTS	9014.10, 9015~9016, 9017.10~9017.20, 9017.30-09, 9017.80~9017.90, 9023~9025, 9026.10, 9026.20-09, 9026.80~9027.50, 9027.89-09, 9027.90-09, 9028.10~9028.20, 9028.90~9029.10, 9029.20-09, 9029.90, 9031.10~9031.49, 9031.80-09, 9031.90-09, 9032.10-09, 9032.20~9032.81, 9032.89-09, 9033
81101011	NO	《調整機器及び計算用具類》 FLOW.PRESSURE ETC.	9026.20-09, 9032.10-09, 9032.20~9032.81, 9032.89-09
8110105	KG	(写真機及び同部分品) CAMERA AND PARTS THEREOF	9006.30~9006.59, 9006.91
81103		時計及び部分品 WATCHES.CLOCKS AND PARTS	9101~9112, 9114
8110301		(時計) WATCHES	9101~9103, 9105, 9108~9109, 9111
81103011	NO	《懐中時計・腕時計類》 WRIST.POCKET WATCHES	9101~9102
813		その他の雑製品 MISCELLANEOUS ARTICLES	3215.90, 3406, 37, 3922~3926, 4206, 46, 49, 66~67, 7113~7117, 8304~8305, 8523.21~8523.51, 8523.59~8523.80, 8715, 8804~8805, 9113, 92, 9303~9304, 9305.20, 9305.99~9306.29, 9307, 9405.31~9405.39, 9406~9604, 9606~9620, 97
81301		写真用・映画用材料 PHOTOGRAPHIC SUPPLIES	37
8130101		(写真用フィルム類) FILM.PLATES AND SHEETS	3701, 3702.10~3702.54, 3702.56~3702.98, 3703, 3705
8130105	M	(撮影した映画用フィルム) CINE FILMS.EXPOSED	3706
81303		記録媒体(含記録済) BLANK/RECORDED MEDIA	8523.21~8523.51, 8523.59~8523.80
81305	KG	書籍・新聞・雑誌 BOOKS AND NEWSPAPERS	4901~4904, 4905.20
81307	KG	プラスチック製品 PLASTIC	3922~3926
81309	KG	がん具及び遊戯用具 TOYS.INDOOR GAMES ETC.	9405.31~9405.39, 9503~9505
8130901	KG	(遊戯用具) INDOOR GAMES	9504
81311		運動用具 SPORTING GOODS	9506~9507
8131101		(ゴルフ用具) GOLF REQUISITES	9506.31~9506.39
81313		事務用品 OFFICE & STATIONARY GOODS	3215.90, 8304~8305, 9608~9612

概況品コード P.C.Code	単位 Unit	概況品目 Articles	統計品目番号(HSコード) HS-CODE
8131301		(万年筆及び鉛筆類) PENS,PENCILS,FOUNTAINPENS	9608~9609
81315	KG	美術品・収集品及びごっとう WORKS OF ART,ANTIQUES	97
81317	MT	成形品及び彫刻品 CARVING,MOULDING MATERIALS	9601~9602
9		特殊取扱品 COMMODITIES NOT CLASSIFIED	00 , 7108.11~7108.13 , 7109 , 7112.91 , 7118.10 , 7118.90-09 , 8710 , 9301~9302 , 9305.10 , 9305.91 , 9306.30~9306.90
901		再輸入品 RE-IMPORT GOODS	0000.00-09
903	KG	金 GOLD	7108.11~7108.13 , 7109