

外国貿易年表

令和 5 年

(2023 年)

関 税 館 函

凡 例

1. 統計地域

本表は、函館税関管内、北海道、青森県、岩手県及び秋田県並びに函館（本関）、室蘭、苫小牧、小樽、留萌、札幌、釧路、根室、稚内、網走、紋別、千歳、石狩、十勝、旭川空港、青森、八戸、青森空港、宮古、釜石、大船渡、秋田船川及び秋田空港の各税関官署の管轄地域に蔵置された貨物の貿易額等を掲載した。

2. 資料

本表は、輸出（入）申告書、積戻し申告書、船用品（機用品）積込承認申告書、入港届等を資料とした。

3. 統計計上範囲

（1）本表の普通貿易統計（第1表～第8表）には、次のものは含まない。

少額貨物（20万円以下の貨物）、海外旅行のみやげ等旅具通関扱いされる貨物、無償の救い物及び寄贈品、外交官用貨物、軍関係貨物、記録文書その他の書類等で無償のものなど。

（2）通過貿易表（第9表）には、20万円以下若しくは数量が1MT未満の貨物は含まない。

（3）船（機）用品積込表（第10表）には、20万円以下の貨物は含まない。

（4）船舶及び航空機入港表（第11表）には、外国貿易船（機）の総入港隻（機）数を計上した。

4. 統計計上の時期

（1）輸出は、貨物を積載した船舶又は航空機の出港の日。

（2）輸入は、輸入許可の日（蔵入貨物、移入貨物、総保入貨物及び輸入許可前引取貨物は、それぞれ当該貨物の蔵入、移入、総保入、輸入許可前引取の承認の日）。

（3）通過貿易及び船（機）用品は、当該貨物を積み込んだ日。

（4）船舶及び航空機は、当該船舶及び航空機の入港の日。

5. 品目分類

本表の品名は、「国際統一商品分類（HS）」に準拠した「輸出（入）統計品目表」を参考にして作成された「品目分類基準表」（巻末付表）による。

6. 国名及び地域名

原則として、輸出は「仕向国」、輸入は「原産国」とし、その国名は財務省作成の「統計国名符号表」による。

7. 価額

原則として、輸出はFOB価格、輸入はCIF価格による。単位は千円とし、千円未満は切り捨てた。

8. 数量

「輸出（入）統計品目表」に記載されている単位を基本とした。桁数の大きいものは千単位とし、単位未満は四捨五入した。

9. 単位・略号

CM	Cubic Metres	立方メートル
DZ	Dozen	ダース
GR	Grammes	グラム
KG	Kilo-Grammes	キログラム
KL	Kilo-Litres	キロリットル
L	Litres	リットル
M	Metres	メートル
MT	Metric Tons	トン
NO	Raw Number	個、本、枚、頭、羽、匹、台、両、機、隻、着
SM	Square Metres	平方メートル
ST	Sets	組
TH	In Thousands	千個、千本、千枚

なお、数量又は価額欄中「－」印は実績なし、「空欄」は単位を設けていないもの又は単位が異なっていて集計できないもの、「0」は単位に満たないことを意味する。

(※) 本表の数値は、すべて確定値である。

(※) 第2表から第8表までの国（地域）及び品名は、令和5年の実績に基づき、上位のもの及び特色・特徴のあるものを選定した。

(お知らせ)

下記において、函館税関外国貿易概況ほか公表資料を閲覧できますのでご利用下さい。

函 館 税 関 ホ ー ム ペ ー ジ <https://www.customs.go.jp/hakodate/>

財務省貿易統計ホームページ <https://www.customs.go.jp/toukei/info/>

※ 本表についてのお問い合わせ先

函 館 税 関 調 査 部 調 査 統 計 課

〒040-8561 函館市海岸町24番4号 函館港湾合同庁舎3階

TEL 0138-40-4281（直通）

本表を転載する場合は、『函館税関資料による』旨注記してください。

目 次

管内貿易概況	……………	1 ～ 20
第 1 表	年別月別総額表	…………… 21 ～ 34
第 2 表	輸出入国別表	…………… 35 ～ 56
第 3 表	輸出品別表	…………… 57 ～ 73
第 4 表	輸入品別表	…………… 74 ～ 91
第 5 表	輸出品別国別表	…………… 92 ～ 106
第 6 表	輸入品別国別表	…………… 107 ～ 123
第 7 表	輸出国別品別表	…………… 124 ～ 138
第 8 表	輸入国別品別表	…………… 139 ～ 154
第 9 表	通過貿易表	…………… 155 ～ 164
第 10 表	船（機）用品積込表	…………… 165 ～ 170
第 11 表	船舶及び航空機入港表	…………… 171 ～ 175
付 表	品目分類基準表（輸出）	…………… 176 ～ 191
	（輸入）	…………… 192 ～ 209

令和5年 管内貿易概況

1. 貿易額

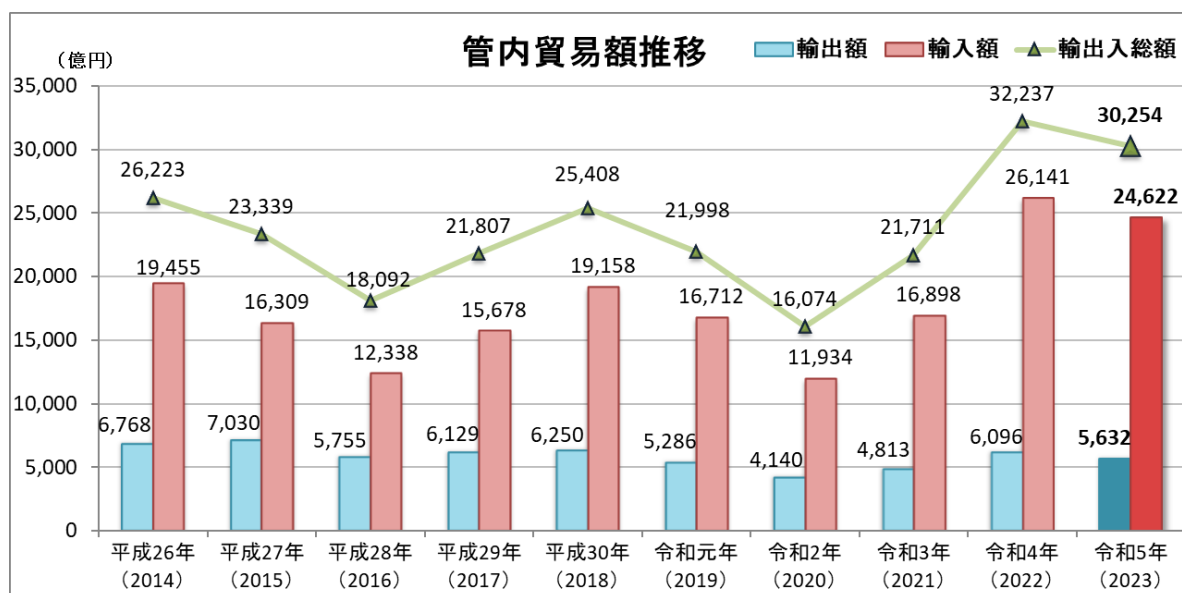
(単位：百万円、%)

区 分	管 内	前 年 比		全 国	前 年 比
		前 年 比	全 国 比		
輸 出	563,238	92.4	0.6	100,873,049	102.7
輸 入	2,462,177	94.2	2.2	110,395,119	93.2
輸出入差引	-1,898,939			-9,522,070	

輸出は、「鉄鋼」、「魚介類・同調製品」、「再輸出品」などが減少し、3年ぶりのマイナス。輸入は、「非鉄金属鉱」、「石炭」、「木材」などが減少し、3年ぶりのマイナス。輸入額は、昭和54年以降、令和4年に次いで2位。

輸出入差引額は、1兆8,989億39百万円の入超。

主要地域別では、輸出は、「アジア」、「西欧」が減少。「中南米」、「北米」、「大洋州」が増加。輸入は、「中東欧・ロシア等」、「大洋州」、「北米」などが減少。「中東」、「アフリカ」が増加。



2. 主要品目別動向

(1) 輸 出

管内主要輸出品目

(単位：百万円、%)

品 目	数 量	前 年 比	価 額	前 年 比	構 成 比
総 額			563,238	92.4	100.0
自 動 車 の 部 分 品	52,400,939 KG	115.4	71,201	121.3	12.6
一 般 機 械			70,809	86.4	12.6
魚 介 類 ・ 同 調 製 品	112,220 MT	62.9	67,868	75.7	12.0
鉄 鋼	290,779 MT	67.5	52,466	68.7	9.3
船 舶	15 NO	150.0	47,308	2.1倍	8.4
そ の 他			253,586	90.5	45.0

○ 自動車の部分品（52,401千KG、対前年比115.4%、712億1百万円、同121.3%、3年連続のプラス）

アメリカ合衆国（489億4百万円、同127.8%）、中国（80億18百万円、同153.3%）、アラブ首長国連邦（29億47百万円、同129.4%）など向けが増加。

○ 一般機械（708億9百万円、同86.4%、2年ぶりのマイナス）

品目別では「原動機」（165億27百万円、同93.4%）はタイ、中国など向けが減少。

○ 魚介類・同調製品（112千トン、同62.9%、678億68百万円、同75.7%、3年ぶりのマイナス）

品目別では「甲殻類・軟体動物」（460億3百万円、同71.6%）は中国など向けが減少。

（２）輸 入

管内主要輸入品目

（単位：百万円、％）

品 目	数 量	前 年 比	価 額	前 年 比	構 成 比
総 額			2,462,177	94.2	100.0
原 油 ・ 粗 油	6,829,672 KL	110.9	531,815	106.8	21.6
石 炭	11,793,105 MT	101.3	407,354	90.8	16.5
天 然 ガ ス ・ 製 造 ガ ス	1,936,075 MT	94.4	171,707	88.8	7.0
石 油 製 品			133,812	86.9	5.4
と う も ろ こ し	2,784,155 MT	96.6	127,251	89.0	5.2
そ の 他			1,090,237	92.6	44.3

○ 原油・粗油（6,830千KL、対前年比110.9%、5,318億15百万円、同106.8%、3年連続のプラス）

アラブ首長国連邦（1,901億86百万円、同159.4%）などからが増加。

○ 石炭（11,793千トン、同101.3%、4,073億54百万円、同90.8%、3年ぶりのマイナス）

輸入額は、昭和54年以降で第2位。オーストラリア（2,449億65百万円、同77.6%）などからが減少。

○ 天然ガス・製造ガス（1,936千トン、同94.4%、1,717億7百万円、同88.8%、3年ぶりのマイナス）

輸入額は、昭和54年以降で第2位。品目別では、「液化天然ガス」（1,327億87百万円、同87.0%）はロシア、マレーシアからが減少した。

3. 主要地域(国)別動向

(1) 輸 出

管内地域別輸出額

(単位：百万円、%)

地 域 (国)	価 額	前 年 比	構 成 比
総 額	563,238	92.4	100.0
ア ジ ア	353,047	81.6	62.7
中華人民共和国※	127,594	65.5	22.7
北 米	87,925	128.0	15.6
アメリカ合衆国	86,758	127.9	15.4
中 南 米	52,246	193.6	9.3
西 欧	26,693	81.0	4.7
中 東 欧・ロシア等	15,600	78.9	2.8
ロ シ ア	13,321	73.7	2.8
大 洋 州	14,506	130.3	2.6
中 東	10,823	99.2	1.9
ア フ リ カ	2,399	37.8	0.4

※ 「中華人民共和国」には「香港」及び「マカオ」を含まない。

○ アジア (3,530億47百万円、対前年比81.6%、3年ぶりのマイナス)

- ・ 増加品目：電気機器（177億5百万円、同140.9%）、石油製品（121億48百万円、同129.8%）、自動車の部分品（94億98百万円、同141.4%）
- ・ 減少品目：再輸出品（313億60百万円、同58.5%）、魚介類・同調製品（543億28百万円、同71.0%）、鉄鋼（409億84百万円、同65.4%）

◆ 中華人民共和国 (1,275億94百万円、同65.5%、3年ぶりのマイナス)

- ・ 増加品目：電気機器（121億62百万円、同162.2%）、自動車の部分品（80億18百万円、同153.3%）、木材（38億27百万円、同3.0倍）
- ・ 減少品目：再輸出品（137億88百万円、同27.3%）、魚介類・同調製品（341億45百万円、同59.0%）、鉄鋼（128億9百万円、同61.5%）

○ 北米 (879億25百万円、同128.0%、3年連続のプラス)

- ・ 増加品目：自動車の部分品（490億22百万円、同127.7%）、魚介類・同調製品（96億28百万円、同199.8%）、織物用糸・繊維製品（37億63百万円、同4.3倍）
- ・ 減少品目：再輸出品（3億22百万円、同20.7%）、紙・板紙（4億90百万円、同53.4%）、動物性油脂（0円、同全減）

◆ アメリカ合衆国 (867億58百万円、同127.9%、3年連続のプラス)

- ・ 増加品目：自動車の部分品（489億4百万円、同127.8%）、魚介類・同調製品（90億97百万円、同191.9%）、織物用糸・繊維製品（37億63百万円、同4.3倍）
- ・ 減少品目：再輸出品（3億21百万円、同21.9%）、紙・板紙（4億90百万円、同53.4%）、粗鉱物（2億73百万円、同55.4%）

○ 中南米 (522億46百万円、同193.6%、4年連続のプラス)

- ・ 増加品目：船舶（351億10百万円、同3.6倍）、動物性油脂（58億14百万円、同147.4%）、織物用糸・繊維製品（8億82百万円、同150.5%）
- ・ 減少品目：一般機械（11億97百万円、同45.9%）、自動車の部分品（83億78百万円、同88.5%）、再輸出品（44百万円、同55.4%）

(2) 輸 入

管内地域別輸入額

(単位：百万円、%)

地 域 (国)	価 額	前 年 比	構 成 比
総 額	2,462,177	94.2	100.0
ア ジ ア	725,444	96.5	29.5
中華人民共和国※	255,757	103.0	10.4
中 東	562,244	108.6	22.8
大 洋 州	392,518	89.2	15.9
北 米	345,249	91.3	14.0
アメリカ合衆国	262,329	87.4	10.7
中 南 米	191,351	99.7	7.8
西 欧	130,442	90.4	5.3
中 東 欧 ・ ロ シ ア 等	99,409	53.2	4.0
ロ シ ア	87,988	53.3	3.6
ア フ リ カ	15,519	4.2倍	0.6

※ 「中華人民共和国」には「香港」及び「マカオ」を含まない。

○ アジア (7,254億44百万円、対前年比96.5%、3年ぶりのマイナス)

- ・ 増加品目：再輸入品 (879億29百万円、同141.2%)、石炭 (702億74百万円、同129.5%)、飼料 (563億89百万円、同124.3%)
- ・ 減少品目：天然ガス・製造ガス (121億50百万円、同27.1%)、石油製品 (1,209億94百万円、同80.9%)、肥料 (160億71百万円、同60.1%)

◆ 中華人民共和国 (2,557億57百万円、同103.0%、3年連続のプラス)

- ・ 増加品目：飼料 (267億67百万円、同166.6%)、電気機器 (496億24百万円、同123.4%)、石油製品 (335億64百万円、同129.5%)
- ・ 減少品目：肥料 (99億16百万円、同51.6%)、金属製品 (228億25百万円、同92.1%)、織物用糸・繊維製品 (74億56百万円、同83.6%)

○ 中東 (5,622億44百万円、同108.6%、3年連続のプラス)

- ・ 増加品目：原油・粗油 (5,318億15百万円、同106.8%)、天然ガス・製造ガス (182億98百万円、同187.3%)、粗鉱物 (8億73百万円、同全増)
- ・ 減少品目：プラスチック (3億96百万円、同51.0%)、穀物・同調製品 (0百万円、同0.4%)、果実・野菜 (27百万円、同45.1%)

○ 大洋州 (3,925億18百万円、同89.2%、3年ぶりのマイナス)

- ・ 増加品目：天然ガス・製造ガス (815億30百万円、同165.2%)、石油製品 (100億92百万円、同790倍)、鉄鉱石 (27億25百万円、同全増)
- ・ 減少品目：石炭 (2,449億65百万円、同77.6%)、非鉄金属鉱 (132億72百万円、同47.3%)、肉類・同調製品 (59億50百万円、同64.8%)

令和5年 道県別貿易概況

1. 北海道 (1) 貿易額

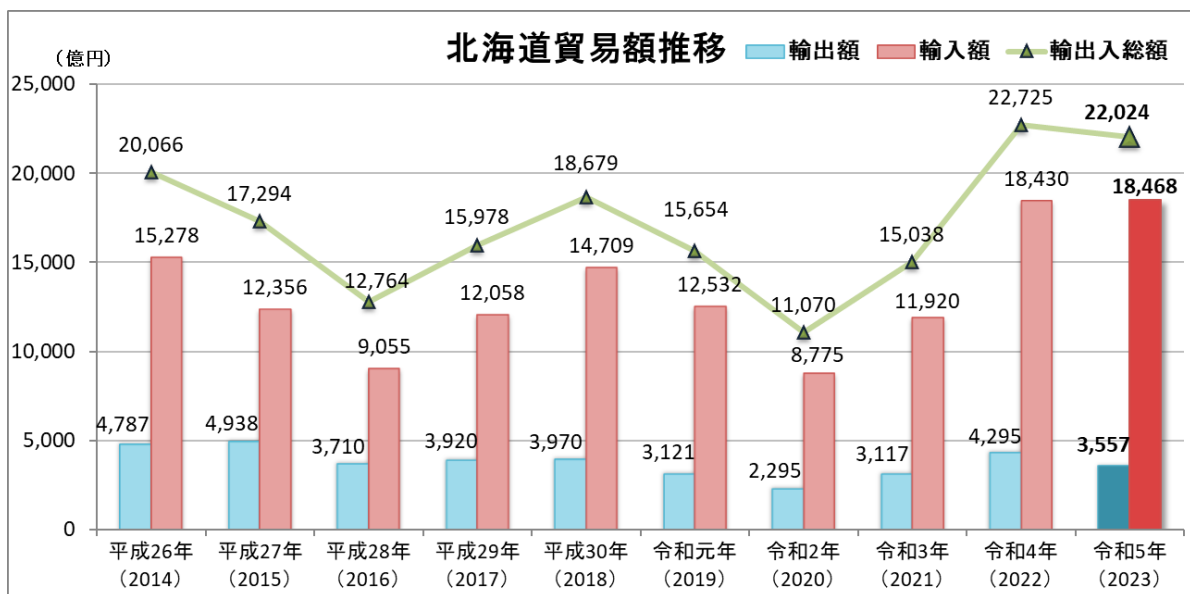
(単位：百万円、%)

区 分	北海道	前 年 比		管 内	前 年 比
		前 年 比	管 内 比		
輸 出	355,652	82.8	63.1	563,238	92.4
輸 入	1,846,788	100.2	75.0	2,462,177	94.2
輸出入差引	-1,491,136			-1,898,939	

輸出は、「再輸出品」、「魚介類・同調製品」、「鉄鋼」などが減少し、3年ぶりのマイナス。
輸入は、「原油・粗油」、「再輸入品」「電気機器」などが増加し、3年連続のプラス。輸入額は、昭和54年以降で第2位。

輸出入差引額は、1兆4,911億36百万円の入超。

主要地域別では、輸出は「アジア」、「大洋州」などが減少。「北米」、「中南米」が増加、輸入は「中東」、「中南米」、「アジア」などが増加、「中東欧・ロシア等」、「北米」が減少。



(2) 主要品目別動向

イ. 輸 出

北海道主要輸出品目

(単位：百万円、%)

品 目	数 量	前 年 比	価 額	前 年 比	構 成 比
総 額			355,652	82.8	100.0
自 動 車 の 部 分 品	46,762,775 KG	118.3	66,735	123.6	18.8
魚 介 類 ・ 同 調 製 品	94,345 MT	65.0	63,356	76.1	17.8
一 般 機 械			42,104	99.2	11.8
鉄 鋼	235,579 MT	76.3	38,995	82.0	11.0
鉄 鋼 く ず	495,353 MT	91.0	27,065	87.8	7.6
そ の 他			117,397	68.5	33.0

- 自動車の部分品（46,763千KG、対前年比118.3%、667億35百万円、同123.6%、3年連続のプラス）

アメリカ合衆国（449億83百万円、同132.1%）など向けが増加。

- 魚介類・同調製品（94千トン、同65.0%、633億56百万円、同76.1%、3年ぶりのマイナス）
品目別では「甲殻類・軟体動物」（442億7百万円、同71.7%）は中国など向けが減少した。

- 一般機械（421億4百万円、同99.2%、3年ぶりのマイナス）

品目別では「原動機」（145億89百万円、同89.7%）はタイなど向けが減少した。

ロ. 輸 入

北海道主要輸入品目

(単位：百万円、%)

品 目	数 量	前 年 比	価 額	前 年 比	構 成 比
総 額			1,846,788	100.2	100.0
原 油 ・ 粗 油	6,829,672 KL	110.9	531,815	106.8	28.8
石 炭	7,132,576 MT	107.4	244,987	96.7	13.3
石 油 製 品			105,632	107.1	5.7
天 然 ガ ス ・ 製 造 ガ ス	1,076,937 MT	93.9	93,767	89.0	5.1
魚 介 類 ・ 同 調 製 品	81,210 MT	80.3	84,841	88.0	4.6
そ の 他			785,746	99.3	42.5

- 原油・粗油（6,830千KL、対前年比110.9%、5,318億15百万円、同106.8%、3年連続のプラス）

アラブ首長国連邦（1,901億86百万円、同159.4%）などからが増加。

- 石炭（7,133千トン、同107.4%、2,449億87百万円、同96.7%、3年ぶりのマイナス）
輸入額は、昭和54年以降で第2位。

オーストラリア（1,724億21百万円、同91.2%）などからが減少。

- 石油製品（1,056億32百万円、同107.1%、3年連続のプラス）

品目別では、「揮発油」（111億15百万円、同3.6倍）は韓国からが増加。

(3) 主要地域(国)別動向

イ. 輸 出

北海道地域別輸出額

(単位：百万円、%)

地 域 (国)	価 額	前 年 比	構 成 比
総 額	355,652	82.8	100.0
ア ジ ア	213,652	73.1	60.1
中華人民共和国※	77,603	53.3	21.8
北 米	72,653	140.5	20.4
アメリカ合衆国	71,882	141.4	20.2
中 南 米	23,620	107.2	6.6
西 欧	18,635	78.2	5.2
中 東 欧・ロシア等	13,904	71.8	3.9
ロ シ ア	13,149	73.8	3.7
中 東	9,561	95.9	2.7
大 洋 州	1,820	22.8	0.5
ア フ リ カ	1,806	74.2	0.5

※ 「中華人民共和国」には「香港」及び「マカオ」を含まない。

○ アジア (2,136億52百万円、対前年比73.1%、3年ぶりのマイナス)

- ・ 増加品目：石油製品 (121億48百万円、同129.8%)、自動車の部分品 (92億94百万円、同142.6%)、有機化合物 (15億4百万円、同126倍)
- ・ 減少品目：再輸出品 (74億1百万円、同14.1%)、魚介類・同調製品 (499億93百万円、同71.0%)、鉄鋼 (305億45百万円、同81.0%)

◆ 中華人民共和国 (776億3百万円、同53.3%、3年ぶりのマイナス)

- ・ 増加品目：自動車の部分品 (80億10百万円、同153.9%)、石油製品 (20億7百万円、同1,912倍)、有機化合物 (11億25百万円、同全増)
- ・ 減少品目：再輸出品 (40億87百万円、同8.2%) 魚介類・同調製品 (311億89百万円、同58.7%)、紙・板紙 (13億5百万円、同19.7%)

○ 北米 (726億53百万円、同140.5%、3年連続のプラス)

- ・ 増加品目：自動車の部分品 (451億円、同131.9%)、魚介類・同調製品 (96億28百万円、同199.8%)、織物用糸・繊維製品 (37億63百万円、同4.3倍)
- ・ 減少品目：再輸出品 (2億92百万円、同19.4%)、動物性油脂 (0円、同全減)、粗鉱物 (2億73百万円、同55.4%)

◆ アメリカ合衆国 (718億82百万円、同141.4%、3年連続のプラス)

- ・ 増加品目：自動車の部分品 (449億83百万円、同132.1%)、魚介類・同調製品 (90億97百万円、同191.9%)、織物用糸・繊維製品 (37億63百万円、同4.3倍)
- ・ 減少品目：再輸出品 (2億92百万円、同20.6%)、粗鉱物 (2億73百万円、同55.4%)、コーヒー・茶・ココア・香辛料類 (2億43百万円、同91.5%)

○ 中南米 (236億20百万円、同107.2%、3年連続のプラス)

- ・ 増加品目：動物性油脂 (56億42百万円、同148.0%)、船舶 (79億4百万円、同109.7%) 織物用糸・繊維製品 (8億82百万円、同150.5%)
- ・ 減少品目：自動車の部分品 (83億74百万円、同88.5%)、一般機械 (1億18百万円、同38.2%)、再輸出品 (41百万円、同59.7%)

ロ. 輸 入

北海道地域別輸入額

(単位：百万円、%)

地 域 (国)	価 額	前 年 比	構 成 比
総 額	1,846,788	100.2	100.0
中 東	561,197	108.4	30.4
ア ジ ア	534,922	102.8	29.0
中華人民共和国※	209,786	107.2	11.4
大 洋 州	257,081	103.3	13.9
北 米	190,289	87.7	10.3
アメリカ合衆国	152,611	91.2	8.3
西 欧	114,132	101.1	6.2
中 南 米	97,623	127.1	5.3
中 東 欧・ロシア等	83,604	56.3	4.5
ロ シ ア	72,569	55.8	3.9
ア フ リ カ	7,940	9.9倍	0.4

※ 「中華人民共和国」には「香港」及び「マカオ」を含まない。

○ 中東 (5,611億97百万円、対前年比108.4%、3年連続のプラス)

- ・増加品目：原油・粗油 (5,318億15百万円、同106.8%)、天然ガス・製造ガス (173億46百万円、同177.5%)、粗鉱物 (8億73百万円、同全増)
- ・減少品目：プラスチック (3億92百万円、同51.7%)、果実・野菜 (27百万円、同45.1%)、金属製品 (0円、同全減)

○ アジア (5,349億22百万円、同102.8%、3年連続のプラス)

- ・増加品目：再輸入品 (801億28百万円、同131.8%)、飼料 (414億80百万円、同141.7%)、石油製品 (1,029億5百万円、同109.1%)
- ・減少品目：天然ガス・製造ガス (74億70百万円、同34.6%)、肥料 (136億19百万円、同59.0%)、合板 (57億48百万円、同51.3%)

◆ 中華人民共和国 (2,097億86百万円、同107.2%、3年連続のプラス)

- ・増加品目：飼料 (239億18百万円、同175.0%)、電気機器 (360億94百万円、同138.9%)、石油製品 (335億12百万円、同129.7%)
- ・減少品目：肥料 (84億7百万円、同52.4%)、米 (24億3百万円、同50.1%)、織物用糸・繊維製品 (63億75百万円、同82.2%)

○ 大洋州 (2,570億81百万円、同103.3%、3年連続のプラス)

- ・増加品目：天然ガス・製造ガス (517億85百万円、同2.1倍)、鉄鉱石 (27億25百万円、同全増)、米 (22億35百万円、同2.4倍)
- ・減少品目：石炭 (1,724億21百万円、同91.2%)、肉類・同調製品 (59億50百万円、同64.8%)、酪農品・鳥卵 (12億31百万円、同46.4%)

2. 青 森 県

(1) 貿易額

(単位：百万円、%)

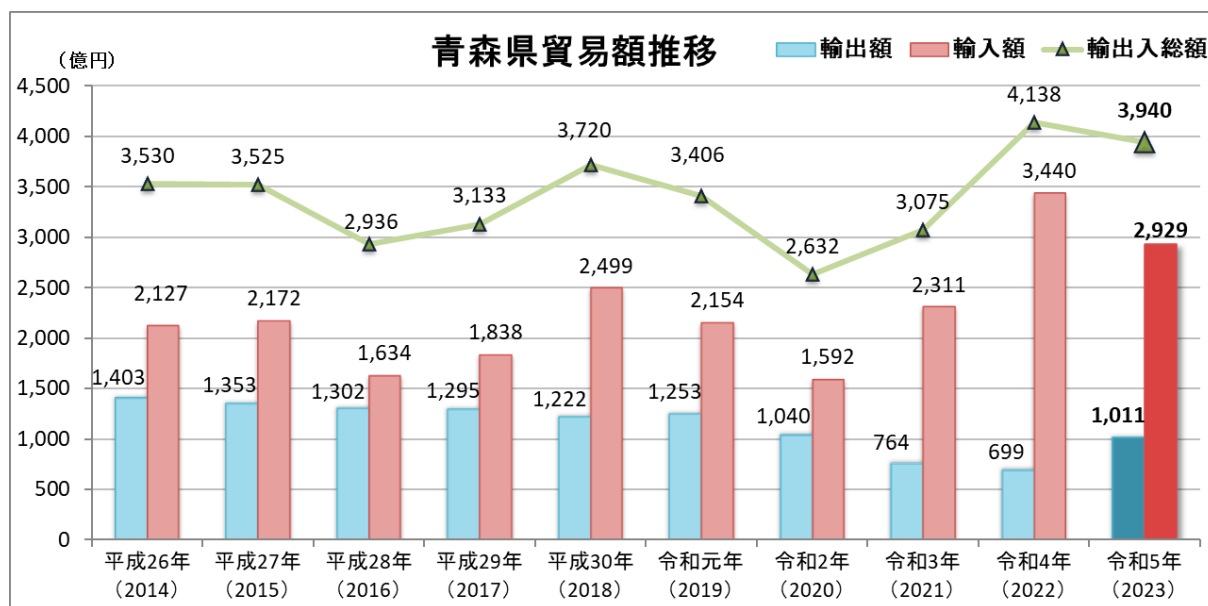
区 分	青森県	管 内		管 内	前 年 比
		前 年 比	管 内 比		
輸 出	101,149	144.8	18.0	563,238	92.4
輸 入	292,894	85.1	11.9	2,462,177	94.2
輸出入差引	-191,745			-1,898,939	

輸出は、「船舶」、「再輸出品」、「電気機器」などが増加し、4年ぶりのプラス。

輸入は、「非鉄金属鉱」、「石炭」、「天然ガス・製造ガス」などが減少し、3年ぶりのマイナス。輸入額は昭和54年以降、令和4年に次いで第2位。

輸出入差引額は、1,917億45百万円の入超。

主要地域別では、輸出は、「中南米」、「大洋州」、「北米」などが増加。「アフリカ」などが減少。輸入は、「アジア」、「北米」、「大洋州」などが減少。「中南米」などが増加。



(2) 主要品目別動向

イ. 輸 出

青 森 県 主 要 輸 出 品 目

(単位：百万円、%)

品 目	数 量	前 年 比	価 額	前 年 比	構 成 比
総 額			101,149	144.8	100.0
船 舶	11 NO	2.8倍	39,092	4.5倍	38.6
再 輸 出 品			23,429	38.6倍	23.2
鉄 鋼 く ず	146,909 MT	97.2	7,856	92.7	7.8
紙 ・ 板 紙	55,034 MT	97.7	7,106	120.2	7.0
電 気 機 器			7,057	2.9倍	7.0
そ の 他			16,609	38.0	16.4

○ 船舶（11隻、対前年比2.8倍、390億92百万円、同4.5倍、4年ぶりのプラス）

輸出額は、昭和54年以降、第2位。

パナマ（271億31百万円、同11.0倍）など向けが増加。

○ 再輸出品（234億29百万円、同38.6倍、2年連続のプラス）

中国（91億円、同43.6倍）など向けが増加。

○ 鉄鋼くず（147千トン、同97.2%、78億56百万円、同92.7%、3年ぶりのマイナス）

韓国（37億42百万円、同70.6%）など向けが減少。

ロ. 輸 入

青 森 県 主 要 輸 入 品 目

（単位：百万円、%）

品 目	数 量	前 年 比	価 額	前 年 比	構 成 比
総 額			292,894	85.1	100.0
天 然 ガ ス ・ 製 造 ガ ス	859,030 MT	95.1	77,903	88.5	26.6
と う も ろ こ し	909,853 MT	95.9	41,495	88.9	14.2
飼 料	460,158 MT	96.5	31,318	104.8	10.7
非 鉄 金 属 鉱	744,848 MT	41.8	26,839	55.9	9.2
ウ ッ ド チ ッ プ	653,633 MT	93.1	18,257	101.6	6.2
そ の 他			97,081	85.6	33.1

○ 天然ガス・製造ガス（859千トン、対前年比95.1%、779億3百万円、同88.5%、3年ぶりのマイナス）

輸入額は、昭和54年以降で第2位。

品目別では、「液化天然ガス」（396億62百万円、同82.7%）はマレーシアからが減少。

○ とうもろこし（910千トン、同95.9%、414億95百万円、同88.9%、3年ぶりのマイナス）

輸入額は、昭和54年以降で第2位。

アメリカ合衆国（140億75百万円、同50.4%）などからが減少。

○ 飼料（460千トン、同96.5%、313億18百万円、同104.8%、4年連続のプラス）

輸入額は、昭和54年以降で第1位。

ブラジル（212億円、同114.9%）などからが増加。

(3) 主要地域(国)別動向

イ. 輸 出

青森県地域別輸出額

(単位：百万円、%)

地 域 (国)	価 額	前 年 比	構 成 比
総 額	101,149	144.8	100.0
ア ジ ア	58,899	98.7	58.2
中華人民共和国※	24,498	88.3	24.2
中 南 米	27,390	10.5倍	27.1
大 洋 州	12,506	4.3倍	12.4
西 欧	720	123.0	0.7
中 東	648	182.7	0.6
北 米	596	10.6倍	0.6
アメリカ合衆国	404	7.2倍	0.4
ア フ リ カ	374	10.3	0.4
中 東 欧 ・ ロ シ ア 等	15	80.0	0.0
ロ シ ア	15	112.4	0.0

※ 「中華人民共和国」には「香港」及び「マカオ」を含まない。

○ アジア (588億99百万円、対前年比98.7%、2年連続のマイナス)

- ・ 増加品目：再輸出品 (229億1百万円、同70.9倍)、電気機器 (68億37百万円、同2.9倍)、紙・板紙 (69億9百万円、同117.1%)
- ・ 減少品目：鉄鋼 (54億76百万円、同26.4%)、一般機械 (16億10百万円、同11.9%)、魚介類・同調製品 (35億72百万円、同69.6%)

◆ 中華人民共和国 (244億98百万円、同88.3%、4年連続のマイナス)

- ・ 増加品目：再輸出品 (91億円、同43.6倍)、電気機器 (67億85百万円、同3.2倍)、木材 (6億55百万円、同4.4倍)
- ・ 減少品目：一般機械 (12億52百万円、同10.6%)、鉄鋼 (21億68百万円、同27.1%)、魚介類・同調製品 (23億96百万円、同58.1%)

○ 中南米 (273億90百万円、同10.5倍、2年ぶりのプラス)

- ・ 増加品目：船舶 (272億6百万円、同11.0倍)、動物性油脂 (1億72百万円、同130.5%)、プラスチック (4百万円、同全増)
- ・ 減少品目：紙・板紙 (5百万円、同38.5%)

○ 大洋州 (125億6百万円、同4.3倍、3年ぶりのプラス)

- ・ 増加品目：船舶 (118億86百万円、同4.2倍)、再輸出品 (4億82百万円、同全増) 魚介類・同調製品 (76百万円、同2.2倍)
- ・ 減少品目：なし

ロ. 輸 入

青森県地域別輸入額

(単位：百万円、%)

地 域 (国)	価 額	前 年 比	構 成 比
総 額	292,894	85.1	100.0
北 米	86,199	80.9	29.4
アメリカ合衆国	67,651	69.6	23.1
ア ジ ア	72,532	77.3	24.8
中華人民共和国※	30,330	101.9	10.4
大 洋 州	59,501	78.1	20.3
中 南 米	57,778	118.8	19.7
中 東 欧・ロシア等	11,563	105.2	3.9
ロ シ ア	11,381	107.6	3.9
西 欧	4,261	55.5	1.5
中 東	1,013	20.0倍	0.3
ア フ リ カ	47	53.0	0.0

※ 「中華人民共和国」には「香港」及び「マカオ」を含まない。

○ 北米 (861億99百万円、対前年比80.9%、3年ぶりのマイナス)

- ・ 増加品目：肥料 (16億74百万円、同全増)、非鉄金属鉱 (105億63百万円、同107.3%)、一般機器 (8億4百万円、同9.4倍)
- ・ 減少品目：とうもろこし (140億75百万円、同50.4%)、航空機類 (101億39百万円、同62.2%)、天然ガス・製造ガス (372億59百万円、同93.1%)

◆ アメリカ合衆国 (676億51百万円、同69.6%、3年ぶりのマイナス)

- ・ 増加品目：非鉄金属鉱 (105億58百万円、同107.3%)、一般機械 (7億98百万円、同9.3倍)、電気機器 (23億68百万円、同134.5%)
- ・ 減少品目：とうもろこし (140億75百万円、同50.4%)、天然ガス・製造ガス (215億56百万円、同67.2%)、航空機類 (101億39百万円、同62.2%)

○ アジア (725億32百万円、同77.3%、3年ぶりのマイナス)

- ・ 増加品目：再輸入品 (46億31百万円、同7.5倍)、電気機器 (114億34百万円、同121.7%)、米 (19億25百万円、同全増)
- ・ 減少品目：天然ガス・製造ガス (46億43百万円、同20.0%)、非鉄金属鉱 (26億33百万円、同27.1%)、金属製品 (43億94百万円、同70.2%)

◆ 中華人民共和国 (303億30百万円、同101.9%、3年連続のプラス)

- ・ 増加品目：電気機器 (105億6百万円、同119.6%)、米 (12億円、同全増)、飼料 (27億94百万円、同121.8%)
- ・ 減少品目：金属製品 (35億39百万円、同68.7%)、肥料 (4億69百万円、同25.7%)、魚介類・同調製品 (15億99百万円、同72.7%)

○ 大洋州 (595億1百万円、同78.1%、3年ぶりのマイナス)

- ・ 増加品目：天然ガス・製造ガス (297億45百万円、同119.9%)、ウッドチップ (45億13百万円、同126.1%)、魚介類・同調製品 (20百万円、同全増)
- ・ 減少品目：非鉄金属鉱 (125億87百万円、同49.2%)、石炭 (81億74百万円、53.6%)、米 (0円、同全減)

3. 岩 手 県

(1) 貿易額

(単位：百万円、%)

区 分	岩手県	管 内		管 内	前 年 比
		前 年 比	管 内 比		
輸 出	26,449	82.3	4.7	563,238	92.4
輸 入	29,331	74.3	1.2	2,462,177	94.2
輸出入差引	-2,882			-1,898,939	

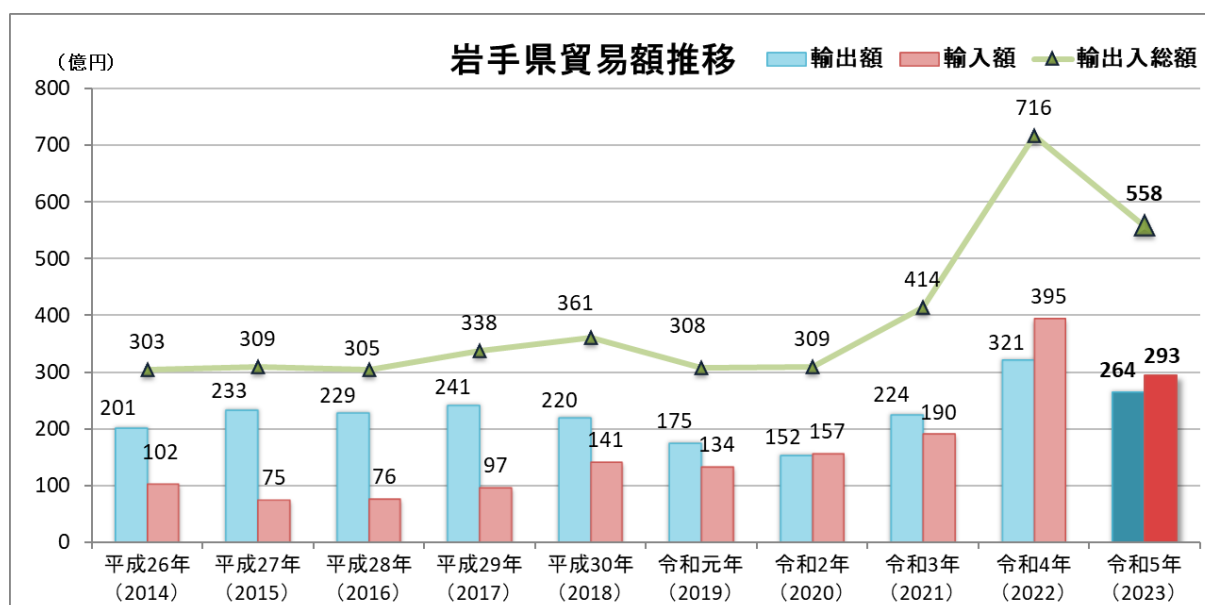
輸出は、「紙・板紙」、「一般機械」、「パルプ・古紙」などが減少し、3年ぶりのマイナス。輸出額は、昭和54年以降で第2位。

輸入は、「電気機器」、「石炭」、「金属製品」などが減少し、4年ぶりのマイナス。

輸出入差引額は、28億82百万円の入超。

主要地域別では、輸出は「西欧」、「北米」、「中南米」などが減少し、「アジア」「中東」が増加。

輸入は、「中東欧・ロシア等」、「西欧」などが減少し、「中南米」、「アフリカ」、「北米」などが増加。



(2) 主要品目別動向

イ. 輸 出

岩手県主要輸出品目

(単位：百万円、%)

品 目	数 量	前 年 比	価 額	前 年 比	構 成 比
総 額			26,449	82.3	100.0
一 般 機 械			10,306	89.1	39.0
鉄 鋼	38,850 MT	78.0	7,876	98.9	29.8
電 気 機 器			2,620	85.3	9.9
紙 ・ 板 紙	5,162 MT	32.0	1,477	32.0	5.6
精 密 機 器 類			921	128.1	3.5
そ の 他			3,249	77.5	12.3

○ 一般機械（103億6百万円、対前年比89.1%、4年ぶりのマイナス）

輸出額は、昭和54年以降で第2位。

品目別では、「ポンプ・遠心分離機」（101億43百万円、同90.0%）はメキシコなど向けが減少。

○ 鉄鋼（39千トン、同78.0%、78億76百万円、同98.9%、3年ぶりのマイナス）

品目別では、「鉄鋼の棒・形鋼・線」（78億76百万円、同98.9%）はアメリカ合衆国など向けが減少。

○ 電気機器（26億20百万円、同85.3%、3年ぶりのマイナス）

品目別では、「半導体等電子部品」（26億20百万円、同85.4%）はシンガポールなど向けが減少。

ロ. 輸 入

岩手県主要輸入品目

(単位：百万円、%)

品 目	数 量	前 年 比	価 額	前 年 比	構 成 比
総 額			29,331	74.3	100.0
飼 料	232,664 MT	62.5	5,567	70.0	19.0
と う も ろ こ し	115,365 MT	96.2	5,151	87.5	17.6
石 炭	102,200 MT	53.3	3,801	41.2	13.0
その他の動植物原材料			3,185	416倍	10.9
肥 料	26,043 MT	全増	2,266	全増	7.7
そ の 他			9,361	57.1	31.9

○ 飼料（233千トン、対前年比62.5%、55億67百万円、同70.0%、10年ぶりのマイナス）

インドネシア（41億59百万円、同61.9%）などからが減少。

○ とうもろこし（115千トン、同96.2%、51億51百万円、同87.5%、3年ぶりのマイナス）

輸入額は、昭和54年以降で第2位。

アルゼンチン（0円、同全減）などからが減少。

○ 石炭（102千トン、同53.3%、38億1百万円、同41.2%、3年ぶりのマイナス）

ロシア（0円、同全減）などからが減少。

(3) 主要地域(国)別動向

イ. 輸 出

岩手県地域別輸出額

(単位：百万円、%)

地 域 (国)	価 額	前 年 比	構 成 比
総 額	26,449	82.3	100.0
ア ジ ア	14,893	105.4	56.3
中華人民共和国※	9,818	107.0	37.1
北 米	7,057	78.0	26.7
アメリカ合衆国	6,857	75.8	25.9
西 欧	3,189	50.2	12.1
中 南 米	953	43.6	3.6
ア フ リ カ	206	78.5	0.8
中 東 欧・ロシア等	150	3.0倍	0.6
	-	全減	-

※ 「中華人民共和国」には「香港」及び「マカオ」を含まない。

○ アジア (148億93百万円、対前年比105.4%、3年連続のプラス)

- ・ 増加品目：一般機械 (33億61百万円、同128.2%)、鉄鋼 (48億44百万円、同117.0%)、紙・板紙 (11億38百万円、同2.3倍)
- ・ 減少品目：パルプ・古紙 (4億3百万円、同26.6%)、電気機器 (24億14百万円、同84.1%)、プラスチック (2億68百万円、同62.7%)

◆ 中華人民共和国 (98億18百万円、同107.0%、3年連続のプラス)

- ・ 増加品目：一般機械 (32億80百万円、同128.5%)、紙・板紙 (11億6百万円、同2.5倍)、鉄鋼 (34億35百万円、同111.8%)
- ・ 減少品目：パルプ・古紙 (2億17百万円、同21.0%)、電気機器 (7億49百万円、同82.5%)、プラスチック (1億61百万円、同55.9%)

○ 北米 (70億57百万円、同78.0%、3年ぶりのマイナス)

- ・ 増加品目：非金属鉱物製品 (54百万円、同全増)、精密機器類 (1億57百万円、同145.6%)
- ・ 減少品目：紙・板紙 (16百万円、同1.7%)、鉄鋼 (30億8百万円、同79.8%)、一般機械 (37億52百万円、同91.8%)

◆ アメリカ合衆国 (68億57百万円、同75.8%、3年ぶりのマイナス)

- ・ 増加品目：非金属鉱物製品 (54百万円、同全増)
- ・ 減少品目：紙・板紙 (16百万円、同1.7%)、鉄鋼 (30億8百万円、同79.8%)、一般機械 (36億11百万円、同88.3%)

○ 西欧 (31億89百万円、同50.2%、5年ぶりのマイナス)

- ・ 増加品目：精密機器類 (7億4百万円、同125.6%)、パルプ・古紙 (5百万円、同全増)、非鉄金属 (4百万円、同全増)
- ・ 減少品目：紙・板紙 (3億23百万円、同10.1%)、一般機械 (21億32百万円、同83.9%)、鉄鋼 (21百万円、同44.7%)

ロ. 輸 入

岩手県地域別輸入額

(単位：百万円、%)

地 域 (国)	価 額	前 年 比	構 成 比
総 額	29,331	74.3	100.0
ア ジ ア	20,912	96.3	71.3
インドネシア	11,153	145.8	38.0
北 米	4,933	100.2	16.8
アメリカ合衆国	2,666	92.9	9.1
中 南 米	2,863	109.5	9.8
大 洋 州	447	123.8	1.5
ア フ リ カ	127	全増	0.4
西 欧	49	2.1	0.2
中 東 欧・ロシア等	-	全減	-

○ アジア (209億12百万円、対前年比96.3%、4年ぶりのマイナス)

- ・増加品目：植物性原材料 (31億85百万円、同416倍)、石炭 (36億78百万円、同5.2倍)、一般機械 (11億16百万円、同9.3倍)
- ・減少品目：電気機器 (1億49百万円、同3.6%)、金属製品 (2億28百万円、同6.8%)、飼料 (53億83百万円、同69.4%)

◆ インドネシア (111億53百万円、同145.8%、5年連続のプラス)

- ・増加品目：石炭 (36億78百万円、同5.2倍)、植物性原材料 (26億46百万円、同全増)、ゴム製品 (3億38百万円、同6.5倍)
- ・減少品目：飼料 (41億59百万円、同61.9%)

○ 北米 (49億33百万円、同100.2%、3年連続のプラス)

- ・増加品目：肥料 (22億65百万円、同全増) 魚介類・同調製品 (25百万円、同全増)、その他の化学製品 (80百万円、同123.8%)
- ・減少品目：石炭 (0円、同全減)、とうもろこし (23億39百万円、同91.3%)、生ゴム (0円、同全減)

◆ アメリカ合衆国 (26億66百万円、同92.9%、3年ぶりのマイナス)

- ・増加品目：魚介類・同調製品 (25百万円、同全増)、その他の化学製品 (80百万円、同123.8%)、再輸入品 (38百万円、同121.6%)
- ・減少品目：とうもろこし (23億39百万円、同91.3%)、生ゴム (0円、同全減)、飼料 (1億84百万円、同93.3%)

○ 中南米 (28億63百万円、同109.5%、2年連続のプラス)

- ・増加品目：とうもろこし (28億11百万円、同108.5%)、魚介類・同調製品 (51百万円、同2.3倍)
- ・減少品目：なし

4. 秋 田 県

(1) 貿易額

(単位：百万円、%)

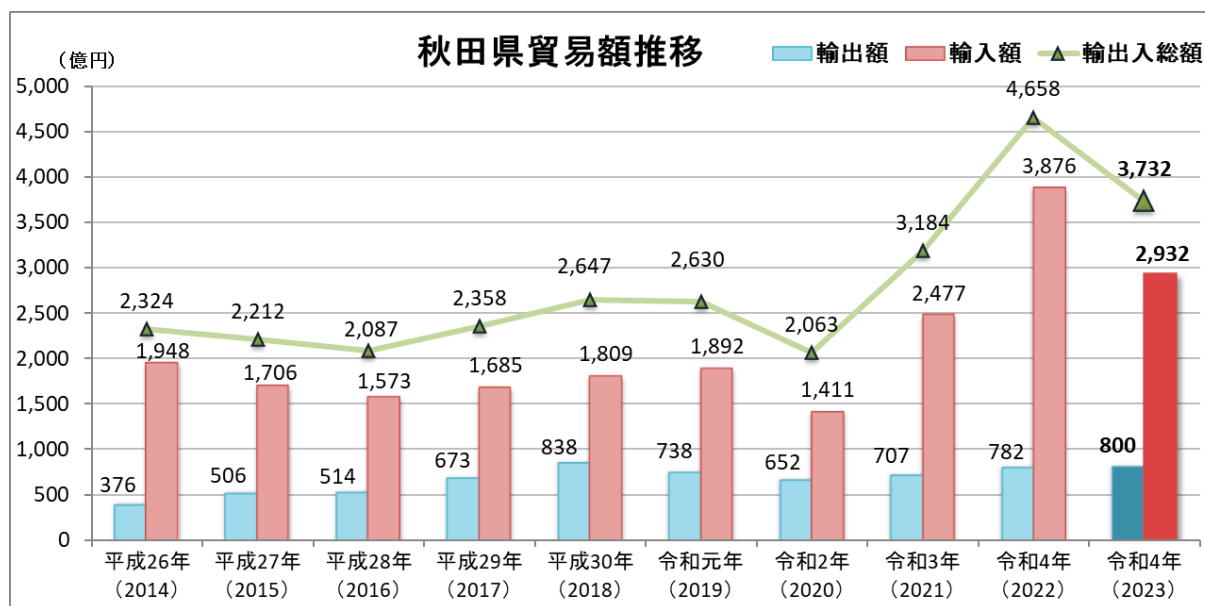
区 分	秋田県	管 内		管 内	前 年 比
		前 年 比	管 内 比		
輸 出	79,989	102.3	14.2	563,238	92.4
輸 入	293,164	75.6	11.9	2,462,177	94.2
輸出入差引	-213,175			-1,898,939	

輸出は、「電気機器」、「一般機械」、「木材」などが増加し、3年連続のプラス。輸出額は、昭和54年以降で第2位。

輸入は、「非鉄金属鉱」、「石油製品」、「石炭」などが減少し、3年ぶりのマイナス。輸入額は、昭和54年以降で第2位。

輸出入差引額は2,131億75百万円の入超。

主要地域別では、輸出は「西欧」「中東欧・ロシア等」「中南米」などが増加、「アジア」、「北米」などが減少。輸入は、「大洋州」、「中南米」などが減少、「北米」「アフリカ」などが増加。



(2) 主要品目別動向

イ. 輸 出

秋 田 県 主 要 輸 出 品 目

(単位：百万円、%)

品 目	数 量	前 年 比	価 額	前 年 比	構 成 比
総 額			79,989	102.3	100.0
非 鉄 金 属	82,720 MT	111.7	31,900	95.6	39.9
一 般 機 械			15,874	112.9	19.8
紙 ・ 板 紙	93,240 MT	74.6	6,013	70.9	7.5
電 気 機 器			5,335	184.0	6.7
鉄 鋼 く ず	88,297 MT	113.7	4,579	111.5	5.7
そ の 他			16,288	106.5	20.4

○ 非鉄金属 (83千トン、対前年比111.7%、319億円、同95.6%、4年ぶりのマイナス)

輸出額は、昭和54年以降で第2位。

品目別では、「亜鉛・同合金」(313億40百万円、同95.2%)はタイなど向けが減少。

○ 一般機械 (158億74百万円、同112.9%、2年ぶりのプラス)

品目別では、「ポンプ・遠心分離機」(75億14百万円、同165.2%)は中国など向けが増加。

○ 紙・板紙 (93千トン、同74.6%、60億13百万円、同70.9%、3年ぶりのマイナス)

中国(10億98百万円、同51.6%)など向けが減少。

ロ. 輸 入

秋 田 県 主 要 輸 入 品 目

(単位：百万円、%)

品 目	数 量	前 年 比	価 額	前 年 比	構 成 比
総 額			293,164	75.6	100.0
石 炭	4,188,534 MT	97.3	145,185	90.6	49.5
非 鉄 金 属 鉱	311,473 MT	69.3	44,337	50.1	15.1
石 油 製 品			28,177	51.1	9.6
電 気 機 器			16,110	91.9	5.5
ウ ッ ド チ ッ プ	169,788 MT	175.0	4,640	194.6	1.6
そ の 他			54,715	85.8	18.7

○ 石炭 (4,189千トン、対前年比97.3%、1,451億85百万円、同90.6%、3年ぶりのマイナス)

輸入額は、昭和54年以降で第2位。

オーストラリア(643億70百万円、同57.7%)などからが減少。

○ 非鉄金属鉱 (311千トン、同69.3%、443億37百万円、同50.1%、3年ぶりのマイナス)

品目別では、「亜鉛鉱」(403億84百万円、同52.7%)はボリビアなどからが減少。

○ 石油製品 (281億77百万円、同51.1%、3年ぶりのマイナス)

品目別では、「重油」(280億85百万円、同51.8%)は韓国からが減少。

(3) 主要地域(国)別動向

イ. 輸 出

秋田県地域別輸出額

(単位：百万円、%)

地 域 (国)	価 額	前 年 比	構 成 比
総 額	79,989	102.3	100.0
ア ジ ア	65,604	98.0	82.0
中華人民共和国※	15,675	128.2	19.6
北 米	7,618	97.0	9.5
アメリカ合衆国	7,614	96.9	9.5
西 欧	4,149	192.4	5.2
中東欧・ロシア等	1,681	5.7倍	2.1
ポーランド	1,465	全増	1.8
中 東	463	85.7	0.6
中 南 米	282	166.5	0.4
大 洋 州	179	88.2	0.2
ア フ リ カ	12	全増	0.0%

※ 「中華人民共和国」には「香港」及び「マカオ」を含まない。

○ アジア (656億4百万円、対前年比98.0%、3年ぶりのマイナス)

- ・ 増加品目：木材 (24億88百万円、同2.5倍) 電気機器 (28億69百万円、同184.6%)、一般機械 (111億円、同111.0%)
- ・ 減少品目：非鉄金属 (300億24百万円、同92.1%)、紙・板紙 (60億13百万円、同71.0%)、合板 (39億5百万円、同83.4%)

◆ 中華人民共和国 (156億75百万円、同128.2%、2年ぶりのプラス)

- ・ 増加品目：木材 (24億25百万円、同3.1倍)、一般機械 (75億93百万円、同125.3%)、非鉄金属 (34億70百万円、同142.2%)
- ・ 減少品目：紙・板紙 (10億98百万円、同51.6%)、電気機器 (72百万円、同41.9%)、肥料 (0円、同全減)

○ 北米 (76億18百万円、同97.0%、2年ぶりのマイナス)

- ・ 増加品目：一般機械 (26億69百万円、同128.7%)、精密機器類 (31百万円、同128.9%)、その他の雑製品 (6百万円、同7.9倍)
- ・ 減少品目：電気機器 (8億23百万円、同63.9%)、自動車の部分品 (39億22百万円、同93.1%)、木材 (4百万円、同8.1%)

◆ アメリカ合衆国 (76億14百万円、同96.9%、2年ぶりのマイナス)

- ・ 増加品目：一般機械 (26億67百万円、同128.6%)、精密機器類 (31百万円、同128.9%)、その他の雑製品 (6百万円、同7.9倍)
- ・ 減少品目：電気機器 (8億23百万円、同63.8%)、自動車の部分品 (39億22百万円、同93.1%)、木材 (4百万円、同8.1%)

○ 西欧 (41億49百万円、同192.4%、2年ぶりのプラス)

- ・ 増加品目：非鉄金属 (18億21百万円、同2.4倍)、再輸出品 (6億28百万円、同10.3倍)、一般機械 (14億83百万円、同118.0%)
- ・ 減少品目：飲料 (4百万円、同35.3%)、米 (0円、同全減)、その他の調整食料品 (0円、同全減)

ロ. 輸 入

秋田県地域別輸入額

(単位：百万円、%)

地 域 (国)	価 額	前 年 比	構 成 比
総 額	293,164	75.6	100.0
ア ジ ア	97,078	84.0	33.1
インドネシア	43,125	178.3	14.7
大 洋 州	75,488	66.0	25.7
北 米	63,829	129.0	21.8
アメリカ合衆国	39,400	119.9	13.4
中 南 米	33,088	51.8	11.3
西 欧	11,999	56.0	4.1
ア フ リ カ	7,406	2.7倍	2.5
中 東 欧・ロシア等	4,241	21.1	1.4
ロシア	4,039	22.6	1.4
中 東	34	112.8	0.0

○ アジア (970億78百万円、対前年比84.0%、3年ぶりのマイナス)

- ・増加品目：石炭 (413億26百万円、同173.9%)、再輸入品 (31億2百万円、同3.8倍)、ウッドチップ (28億67百万円、同2.3倍)
- ・減少品目：石油製品 (180億85百万円、同32.8%)、非鉄卑金属くず (37億4百万円、同61.8%)、粗鉱物 (9億77百万円、同71.2%)

◆ インドネシア (431億25百万円、同178.3%、4年連続のプラス)

- ・増加品目：石炭 (413億25百万円、同173.9%)、衣類・同附属品 (11億7百万円、同29.7倍)、飼料 (2億63百万円、同全増)
- ・減少品目：合板 (62百万円、同31.6%)、その他の化学製品 (4百万円、同10.9%)、有機化合物 (60百万円、同91.1%)

○ 大洋州 (754億88百万円、同66.0%、3年ぶりのマイナス)

- ・増加品目：石油製品 (100億92百万円、同全増)、粗鉱物 (2億85百万円、同174.9%)、生ゴム (44百万円、同7.5倍)
- ・減少品目：石炭 (643億70百万円、同57.7%)、非鉄金属鉱 (6億85百万円、同27.8%)、金属製品 (0円、同全減)

○ 北米 (638億29百万円、同129.0%、2年ぶりのプラス)

- ・増加品目：石炭 (338億58百万円、同177.3%)、無機化合物 (4億37百万円、同2.3倍)、再輸入品 (94百万円、同29.6倍)
- ・減少品目：非鉄金属鉱 (67億5百万円、同57.3%)、採油用の種・ナット・核 (6億81百万円、同94.3%)、生ゴム (34百万円、同48.5%)

◆ アメリカ合衆国 (394億円、同119.9%、2年ぶりのプラス)

- ・増加品目：石炭 (101億77百万円、同3.1倍)、無機化合物 (2億68百万円、同3.5倍)、再輸入品 (93百万円、同29.3倍)
- ・減少品目：非鉄金属鉱 (67億5百万円、同57.3%)、電気機器 (37億85百万円、同98.0%)、生ゴム (34百万円、同48.5%)

第1表 年別月別総額表

区分 年月	函館税関管内総計				北 海 道			
	輸 出		輸 入		輸 出		輸 入	
	千円	前年比 %	千円	前年比 %	千円	前年比 %	千円	前年比 %
平成25年	634,332,963	116.4%	2,301,405,978	115.0%	455,446,252	118.4%	1,898,088,713	114.7%
平成26年	676,798,814	106.7%	1,945,537,713	84.5%	478,726,125	105.1%	1,527,829,110	80.5%
平成27年	703,009,655	103.9%	1,630,910,322	83.8%	493,807,128	103.2%	1,235,567,982	80.9%
平成28年	575,457,751	81.9%	1,233,769,217	75.7%	370,971,867	75.1%	905,451,848	73.3%
平成29年	612,932,685	106.5%	1,567,778,223	127.1%	391,981,034	105.7%	1,205,793,621	133.2%
平成30年	624,997,167	102.0%	1,915,807,442	122.2%	397,003,002	101.3%	1,470,908,102	122.0%
令和元年	528,622,992	84.6%	1,671,221,919	87.2%	312,125,890	78.6%	1,253,245,537	85.2%
令和2年	413,970,892	78.3%	1,193,416,979	71.4%	229,540,139	73.5%	877,493,308	70.0%
令和3年	481,271,998	116.3%	1,689,834,132	141.6%	311,721,097	135.8%	1,192,040,491	135.9%
令和4年	609,647,952	126.7%	2,614,078,782	154.7%	429,481,937	137.8%	1,843,009,196	154.6%
1月	29,917,781	128.5%	178,928,628	171.3%	20,514,881	136.2%	127,516,521	169.5%
2月	44,999,566	131.5%	198,955,813	160.5%	27,735,047	175.8%	140,302,706	151.6%
3月	50,545,545	121.4%	229,411,463	161.5%	35,209,073	127.4%	138,461,183	143.5%
4月	47,587,311	97.9%	204,395,194	134.4%	32,840,729	99.5%	154,036,609	168.3%
5月	43,876,845	143.3%	214,168,098	161.2%	29,890,862	153.1%	161,488,377	161.9%
6月	44,701,808	112.5%	167,419,174	132.4%	30,246,977	119.9%	114,196,434	128.2%
7月	57,490,484	126.6%	171,253,878	132.5%	41,933,486	151.4%	108,202,355	119.3%
8月	64,613,689	163.3%	236,035,496	207.8%	48,479,651	172.9%	161,168,078	197.0%
9月	66,166,391	149.8%	202,002,383	134.7%	54,106,446	177.0%	147,385,699	137.3%
10月	56,807,934	119.5%	298,246,727	186.5%	38,743,378	121.2%	214,052,918	184.2%
11月	52,037,718	121.6%	264,788,877	164.9%	35,882,158	120.1%	185,278,772	160.3%
12月	50,902,880	116.5%	248,473,051	127.7%	33,899,249	123.9%	190,919,544	140.6%
令和5年	563,238,312	92.4%	2,462,176,909	94.2%	355,652,024	82.8%	1,846,787,596	100.2%
1月	35,022,121	117.1%	234,032,295	130.8%	21,233,790	103.5%	170,970,875	134.1%
2月	40,387,293	89.8%	237,057,241	119.2%	25,812,017	93.1%	171,916,941	122.5%
3月	48,426,501	95.8%	218,915,413	95.4%	29,905,786	84.9%	157,753,573	113.9%
4月	51,473,325	108.2%	185,348,250	90.7%	34,074,534	103.8%	131,864,497	85.6%
5月	39,047,660	89.0%	207,396,671	96.8%	28,472,166	95.3%	169,727,870	105.1%
6月	58,312,097	130.5%	219,639,515	131.2%	34,196,027	113.1%	161,083,624	141.1%
7月	49,735,835	86.5%	148,910,967	87.0%	32,105,984	76.6%	105,546,250	97.6%
8月	45,139,577	69.9%	162,862,518	69.0%	25,140,314	51.9%	125,250,746	77.7%
9月	39,812,979	60.2%	199,963,429	99.0%	27,977,570	51.7%	149,046,160	101.1%
10月	52,280,560	92.0%	199,987,453	67.1%	34,370,476	88.7%	151,839,764	70.9%
11月	45,643,047	87.7%	215,017,464	81.2%	31,093,369	86.7%	174,658,366	94.3%
12月	57,957,317	113.9%	233,045,693	93.8%	31,269,991	92.2%	177,128,930	92.8%

第1表 年別月別総額表

区分 年月	函 館				室 蘭			
	輸 出		輸 入		輸 出		輸 入	
	千円	前年比 %	千円	前年比 %	千円	前年比 %	千円	前年比 %
平成25年	23,487,523	77.4%	15,532,694	94.1%	159,194,164	103.7%	727,169,398	108.0%
平成26年	24,919,734	106.1%	15,875,985	102.2%	135,300,066	85.0%	297,260,047	40.9%
平成27年	28,184,752	113.1%	18,156,458	114.4%	147,711,448	109.2%	210,495,971	70.8%
平成28年	18,901,544	67.1%	16,683,340	91.9%	95,228,554	64.5%	122,392,373	58.1%
平成29年	26,718,306	141.4%	20,902,889	125.3%	121,465,291	127.6%	196,487,789	160.5%
平成30年	23,791,586	89.1%	21,198,836	101.4%	125,294,578	103.2%	226,503,476	115.3%
令和元年	23,383,667	98.3%	29,919,994	141.1%	63,125,777	50.4%	113,257,316	50.0%
令和2年	21,096,268	90.2%	19,075,824	63.8%	44,764,870	70.9%	62,228,291	54.9%
令和3年	17,813,841	84.4%	16,335,249	85.6%	61,296,033	136.9%	88,778,728	142.7%
令和4年	18,388,351	103.2%	20,918,538	128.1%	63,337,209	103.3%	123,971,453	139.6%
1月	316,722	91.9%	1,599,148	96.0%	4,395,312	69.2%	6,721,026	59.6%
2月	3,697,931	731.6%	1,279,995	74.0%	4,921,398	144.4%	15,372,891	218.0%
3月	571,935	16.2%	1,212,107	102.2%	10,309,780	173.6%	3,423,774	99.9%
4月	324,804	10.3%	1,604,039	211.5%	4,393,082	65.7%	1,681,184	25.7%
5月	3,718,696	1,180.7%	2,765,774	474.4%	4,344,562	149.8%	17,153,259	427.6%
6月	883,192	205.1%	1,736,085	125.9%	5,020,574	89.0%	14,723,168	355.6%
7月	211,585	58.7%	3,965,421	326.4%	4,792,171	79.2%	1,758,691	38.7%
8月	3,845,433	126.5%	829,469	71.4%	3,752,920	87.4%	8,924,008	129.2%
9月	512,666	31.7%	1,095,265	73.1%	4,738,101	95.3%	11,106,909	124.1%
10月	399,358	91.8%	1,068,829	75.2%	4,485,514	93.1%	12,160,425	193.9%
11月	3,834,762	128.6%	1,773,653	76.0%	5,436,047	98.2%	9,579,087	119.3%
12月	71,267	6.4%	1,988,753	141.7%	6,747,748	143.7%	21,367,031	121.2%
令和5年	11,793,167	64.1%	35,144,031	168.0%	57,542,506	90.9%	150,360,776	121.3%
1月	617,564	195.0%	3,912,695	244.7%	3,731,373	84.9%	21,504,189	320.0%
2月	327,073	8.8%	4,390,105	343.0%	4,611,072	93.7%	14,370,341	93.5%
3月	133,920	23.4%	2,636,869	217.5%	7,538,538	73.1%	9,905,345	289.3%
4月	524,326	161.4%	2,783,672	173.5%	3,781,763	86.1%	12,376,518	736.2%
5月	260,763	7.0%	5,089,525	184.0%	4,187,096	96.4%	19,986,399	116.5%
6月	4,296,835	486.5%	1,864,542	107.4%	5,451,376	108.6%	9,572,799	65.0%
7月	242,128	114.4%	4,170,814	105.2%	4,973,953	103.8%	1,763,758	100.3%
8月	105,867	2.8%	1,696,186	204.5%	3,532,396	94.1%	13,056,019	146.3%
9月	330,735	64.5%	1,644,865	150.2%	5,159,722	108.9%	16,277,062	146.6%
10月	4,270,810	1,069.4%	2,345,451	219.4%	5,718,062	127.5%	13,624,095	112.0%
11月	68,948	1.8%	2,260,937	127.5%	3,927,946	72.3%	13,293,934	138.8%
12月	614,198	861.8%	2,348,370	118.1%	4,929,209	73.1%	4,630,317	21.7%

第1表 年別月別総額表

区分 年月	苦 小 牧				小 樽			
	輸 出		輸 入		輸 出		輸 入	
	千円	前年比 %	千円	前年比 %	千円	前年比 %	千円	前年比 %
平成25年	195,108,428	140.0%	859,313,405	121.0%	14,267,602	121.1%	32,654,999	117.8%
平成26年	234,842,945	120.4%	929,871,765	108.2%	10,754,977	75.4%	29,364,767	89.9%
平成27年	234,632,380	99.9%	731,578,612	78.7%	7,352,489	68.4%	29,391,010	100.1%
平成28年	182,836,470	77.9%	529,360,958	72.4%	6,015,219	81.8%	26,188,015	89.1%
平成29年	167,616,336	91.7%	706,810,836	133.5%	6,067,721	100.9%	26,995,340	103.1%
平成30年	157,983,597	94.3%	812,825,296	115.0%	7,989,866	131.7%	25,496,225	94.5%
令和元年	143,796,031	91.0%	786,542,241	96.8%	8,510,842	106.5%	26,466,056	103.8%
令和2年	98,993,106	68.8%	522,709,110	66.5%	7,470,685	87.8%	26,044,088	98.4%
令和3年	149,501,186	151.0%	747,021,727	142.9%	7,744,539	103.7%	34,159,553	131.2%
令和4年	247,635,449	165.6%	1,184,495,605	158.6%	18,871,024	243.7%	34,093,555	99.8%
1月	10,878,232	212.9%	81,952,532	198.3%	442,950	135.1%	2,450,051	132.1%
2月	12,734,995	150.9%	88,115,839	140.8%	829,746	212.5%	2,036,990	131.6%
3月	16,903,933	146.8%	95,622,096	153.7%	883,647	165.3%	3,013,006	158.3%
4月	22,064,621	141.0%	105,677,754	169.2%	616,636	71.4%	2,911,286	128.9%
5月	14,715,916	138.8%	108,179,050	150.5%	942,001	167.5%	2,338,774	134.0%
6月	15,898,583	122.3%	54,288,371	107.2%	1,270,453	202.4%	3,015,324	37.2%
7月	27,595,036	201.5%	53,340,418	92.4%	2,145,662	440.0%	3,459,979	143.5%
8月	31,733,854	239.2%	101,858,094	212.8%	1,866,843	269.0%	3,078,483	91.6%
9月	38,309,299	322.6%	96,311,808	145.3%	2,723,009	234.0%	3,316,449	180.9%
10月	23,659,823	137.9%	143,718,426	194.4%	2,016,141	243.2%	3,547,832	110.2%
11月	16,651,225	107.5%	128,288,148	195.5%	2,748,257	647.1%	3,541,074	102.3%
12月	16,489,932	120.3%	127,143,069	150.4%	2,385,679	284.6%	1,384,307	56.5%
令和5年	206,634,333	83.4%	1,177,150,616	99.4%	13,895,699	73.6%	33,111,038	97.1%
1月	10,281,318	94.5%	109,741,109	133.9%	1,305,710	294.8%	1,941,393	79.2%
2月	14,857,357	116.7%	106,596,330	121.0%	1,377,747	166.0%	2,229,807	109.5%
3月	14,651,045	86.7%	100,776,598	105.4%	1,533,943	173.6%	2,709,272	89.9%
4月	23,445,380	106.3%	76,595,864	72.5%	1,269,309	205.8%	2,988,205	102.6%
5月	17,122,271	116.4%	94,314,947	87.2%	1,021,164	108.4%	3,274,104	140.0%
6月	17,986,940	113.1%	107,914,867	198.8%	1,491,312	117.4%	2,716,539	90.1%
7月	18,190,351	65.9%	60,482,953	113.4%	1,529,534	71.3%	2,312,193	66.8%
8月	14,128,013	44.5%	83,141,045	81.6%	796,258	42.7%	2,547,931	82.8%
9月	17,287,035	45.1%	101,383,531	105.3%	700,989	25.7%	3,252,597	98.1%
10月	17,913,135	75.7%	102,424,142	71.3%	814,072	40.4%	3,299,073	93.0%
11月	21,680,829	130.2%	109,006,488	85.0%	934,034	34.0%	2,967,472	83.8%
12月	19,090,659	115.8%	124,772,742	98.1%	1,121,627	47.0%	2,872,452	207.5%

第1表 年別月別総額表

区分 年月	留 萌				札 幌			
	輸 出		輸 入		輸 出		輸 入	
	千円	前年比 %	千円	前年比 %	千円	前年比 %	千円	前年比 %
平成 25 年	315	0. 8%	8, 298, 074	102. 5%	6, 352, 807	139. 5%	23, 485, 255	115. 0%
平成 26 年	106, 275	33, 738. 1%	10, 819, 731	130. 4%	7, 286, 563	114. 7%	23, 137, 845	98. 5%
平成 27 年	281, 100	264. 5%	7, 737, 323	71. 5%	8, 100, 628	111. 2%	22, 685, 134	98. 0%
平成 28 年	204, 788	72. 9%	4, 515, 117	58. 4%	6, 058, 446	74. 8%	18, 368, 656	81. 0%
平成 29 年	110, 406	53. 9%	6, 989, 682	154. 8%	4, 759, 666	78. 6%	21, 055, 847	114. 6%
平成 30 年	116, 267	105. 3%	8, 888, 653	127. 2%	4, 901, 505	103. 0%	19, 952, 602	94. 8%
令和元年	80, 271	69. 0%	6, 293, 895	70. 8%	2, 917, 027	59. 5%	18, 078, 114	90. 6%
令和 2 年	-	全減	4, 020, 152	63. 9%	2, 410, 530	82. 6%	16, 010, 723	88. 6%
令和 3 年	22, 038	全増	5, 731, 390	142. 6%	3, 284, 524	136. 3%	16, 913, 440	105. 6%
令和 4 年	-	全減	12, 943, 098	225. 8%	3, 866, 122	117. 7%	22, 293, 215	131. 8%
1月	-	-	-	全減	201, 860	216. 4%	1, 627, 394	256. 2%
2月	-	-	1, 176, 574	8, 695. 4%	277, 528	111. 8%	1, 289, 182	197. 0%
3月	-	-	141, 192	61. 7%	305, 407	101. 8%	1, 358, 410	110. 0%
4月	-	-	2, 024, 953	全増	235, 206	60. 7%	2, 168, 673	161. 5%
5月	-	全減	3, 345, 314	283. 8%	182, 414	160. 4%	2, 360, 896	212. 3%
6月	-	-	188, 153	15. 7%	228, 499	90. 6%	2, 059, 859	166. 2%
7月	-	-	1, 357, 677	346. 8%	383, 906	123. 5%	1, 943, 298	104. 8%
8月	-	-	2, 141, 127	599. 9%	239, 294	134. 7%	2, 429, 886	167. 1%
9月	-	-	523, 969	71. 6%	459, 818	167. 1%	1, 659, 360	117. 7%
10月	-	-	-	全減	314, 463	121. 0%	2, 037, 835	121. 3%
11月	-	-	2, 044, 139	495. 0%	548, 196	141. 7%	1, 844, 888	73. 7%
12月	-	-	-	全減	489, 531	102. 2%	1, 513, 534	84. 3%
令和 5 年	-	-	4, 721, 530	36. 5%	2, 927, 390	75. 7%	14, 432, 969	64. 7%
1月	-	-	-	-	279, 952	138. 7%	1, 105, 252	67. 9%
2月	-	-	133, 950	11. 4%	328, 586	118. 4%	1, 119, 597	86. 9%
3月	-	-	207, 432	146. 9%	363, 873	119. 1%	1, 329, 798	97. 9%
4月	-	-	327, 074	16. 2%	190, 702	81. 1%	1, 130, 634	52. 1%
5月	-	-	716, 934	21. 4%	190, 350	104. 4%	1, 099, 548	46. 6%
6月	-	-	325, 835	173. 2%	257, 440	112. 7%	1, 453, 491	70. 6%
7月	-	-	1, 147, 887	84. 6%	286, 481	74. 6%	1, 761, 154	90. 6%
8月	-	-	-	全減	221, 553	92. 6%	746, 817	30. 7%
9月	-	-	199, 616	38. 1%	166, 376	36. 2%	1, 275, 076	76. 8%
10月	-	-	641, 948	全増	245, 744	78. 2%	893, 465	43. 8%
11月	-	-	-	全減	137, 974	25. 2%	1, 368, 662	74. 2%
12月	-	-	1, 020, 854	全増	258, 359	52. 8%	1, 149, 475	76. 0%

第1表 年別月別総額表

区分 年月	釧 路				根 室			
	輸 出		輸 入		輸 出		輸 入	
	千円	前年比 %	千円	前年比 %	千円	前年比 %	千円	前年比 %
平成25年	8,171,230	145.2%	89,318,279	109.8%	151,506	104.7%	4,600,701	102.9%
平成26年	9,478,990	116.0%	78,421,305	87.8%	131,738	87.0%	5,147,843	111.9%
平成27年	8,826,792	93.1%	81,661,946	104.1%	75,247	57.1%	4,874,469	94.7%
平成28年	8,442,984	95.7%	66,243,842	81.1%	138,433	184.0%	5,247,888	107.7%
平成29年	9,793,655	116.0%	72,980,903	110.2%	189,601	137.0%	5,721,610	109.0%
平成30年	11,418,229	116.6%	98,079,835	134.4%	101,186	53.4%	5,714,535	99.9%
令和元年	12,492,229	109.4%	81,461,405	83.1%	95,931	94.8%	6,656,177	116.5%
令和2年	11,510,386	92.1%	71,800,051	88.1%	146,987	153.2%	6,297,617	94.6%
令和3年	13,899,006	120.8%	93,203,291	129.8%	86,076	58.6%	7,113,958	113.0%
令和4年	13,781,534	99.2%	165,880,086	178.0%	115,455	134.1%	7,677,252	107.9%
1月	532,867	98.6%	7,955,949	134.5%	1,500	全増	734,055	99.3%
2月	1,115,996	224.9%	10,738,142	185.2%	6,192	298.7%	629,226	83.3%
3月	849,481	47.1%	10,065,162	163.2%	4,744	142.3%	865,537	93.8%
4月	860,006	109.5%	14,220,301	215.3%	24,468	122.3%	1,127,851	103.4%
5月	807,406	56.5%	6,838,350	81.2%	6,958	82.3%	873,345	138.0%
6月	2,179,543	170.2%	18,943,867	202.7%	49,415	303.2%	166,886	114.1%
7月	802,425	62.4%	13,161,969	184.6%	-	全減	-	全減
8月	1,055,428	85.7%	12,635,785	168.8%	-	全減	11,578	全増
9月	1,143,204	95.2%	18,233,002	238.8%	-	全減	-	-
10月	1,381,838	75.9%	28,440,631	267.6%	17,642	1,130.9%	1,016,446	113.1%
11月	1,789,695	185.9%	12,994,109	156.8%	2,600	12.6%	1,042,996	112.4%
12月	1,263,645	119.2%	11,652,819	119.2%	1,936	32.5%	1,209,332	122.0%
令和5年	11,720,466	85.0%	154,757,553	93.3%	46,522	40.3%	8,683,291	113.1%
1月	837,627	157.2%	14,710,773	184.9%	8,840	589.3%	1,088,884	148.3%
2月	697,087	62.5%	14,669,541	136.6%	334	5.4%	1,142,600	181.6%
3月	930,572	109.6%	17,323,302	172.1%	1,550	32.7%	1,414,097	163.4%
4月	292,360	34.0%	11,942,420	84.0%	25,753	105.3%	978,203	86.7%
5月	774,286	95.9%	13,125,650	191.9%	5,266	75.7%	717,368	82.1%
6月	711,776	32.7%	13,526,104	71.4%	2,119	4.3%	-	全減
7月	1,068,871	133.2%	10,993,760	83.5%	1,660	全増	-	-
8月	1,733,788	164.3%	8,760,350	69.3%	-	-	92,054	795.1%
9月	1,462,974	128.0%	10,045,456	55.1%	-	-	-	-
10月	1,818,157	131.6%	13,271,368	46.7%	-	全減	909,126	89.4%
11月	890,203	49.7%	15,457,870	119.0%	-	全減	1,138,672	109.2%
12月	502,765	39.8%	10,930,959	93.8%	1,000	51.7%	1,202,287	99.4%

第1表 年別月別総額表

区分 年月	稚 内				網 走			
	輸 出		輸 入		輸 出		輸 入	
	千円	前年比 %	千円	前年比 %	千円	前年比 %	千円	前年比 %
平成 25 年	1,634,470	123.5%	5,069,144	87.2%	22,414	24.2%	1,036,213	105.4%
平成 26 年	1,156,161	70.7%	5,541,410	109.3%	4,021	17.9%	509,556	49.2%
平成 27 年	611,295	52.9%	1,868,387	33.7%	7,735	192.4%	460,394	90.4%
平成 28 年	583,169	95.4%	1,638,590	87.7%	33,929	438.6%	702,244	152.5%
平成 29 年	353,281	60.6%	3,599,608	219.7%	—	全減	510,566	72.7%
平成 30 年	102,086	28.9%	977,110	27.1%	—	—	1,174,688	230.1%
令和 元年	57,728	56.6%	1,259,412	128.9%	—	—	674,363	57.4%
令和 2 年	749,023	1,297.5%	1,521,941	120.9%	—	—	551,826	81.8%
令和 3 年	5,768,195	770.1%	2,962,647	194.7%	—	—	2,065,415	374.3%
令和 4 年	1,178,050	20.4%	17,049,232	575.5%	—	—	5,411,314	262.0%
1月	450	全増	133,812	531.8%	—	—	—	—
2月	63,105	全増	34,911	47.8%	—	—	—	—
3月	3,458	768.4%	1,669,318	933.6%	—	—	—	—
4月	25,250	1,618.6%	2,518,748	584.8%	—	—	—	—
5月	80,088	全増	4,481,564	3,568.3%	—	—	—	—
6月	33,421	34.4%	5,580,862	1,784.9%	—	—	1,845,173	全増
7月	108,875	132.1%	2,154,868	954.7%	—	—	—	全減
8月	160,256	92.1%	86,476	122.5%	—	—	3,484,997	全増
9月	83,565	1.7%	83,354	299.2%	—	—	81,144	全増
10月	—	全減	68,533	117.4%	—	—	—	全減
11月	—	全減	108,684	106.7%	—	—	—	全減
12月	619,582	35,485.8%	128,102	9.6%	—	—	—	全減
令和 5 年	278,448	23.6%	19,400,868	113.8%	45,000	全増	3,084,600	57.0%
1月	60,683	13,485.1%	49,345	36.9%	—	—	—	—
2月	—	全減	93,733	268.5%	—	—	—	—
3月	26,116	755.2%	3,247,978	194.6%	—	—	—	—
4月	20,566	81.5%	5,209,584	206.8%	—	—	—	—
5月	—	全減	6,483,911	144.7%	45,000	全増	2,395,731	全増
6月	17,673	52.9%	3,700,330	66.3%	—	—	688,869	37.3%
7月	125,364	115.1%	163,510	7.6%	—	—	—	—
8月	—	全減	9,128	10.6%	—	—	—	全減
9月	—	全減	130,527	156.6%	—	—	—	全減
10月	—	—	51,847	75.7%	—	—	—	—
11月	28,046	全増	54,419	50.1%	—	—	—	—
12月	—	全減	206,556	161.2%	—	—	—	—

第1表 年別月別総額表

区分 年月	紋 別				千 歳			
	輸 出		輸 入		輸 出		輸 入	
	千円	前年比 %	千円	前年比 %	千円	前年比 %	千円	前年比 %
平成25年	472,383	370.6%	3,044,907	63.3%	26,937,233	135.3%	11,068,386	69.6%
平成26年	459,704	97.3%	2,581,769	84.8%	33,707,271	125.1%	14,559,612	131.5%
平成27年	501,716	109.1%	4,130,588	160.0%	33,187,454	98.5%	14,363,609	98.7%
平成28年	601,973	120.0%	3,372,024	81.6%	28,570,684	86.1%	16,281,073	113.4%
平成29年	528,023	87.7%	3,994,310	118.5%	30,047,860	105.2%	18,285,175	112.3%
平成30年	187,597	35.5%	4,336,618	108.6%	38,819,461	129.2%	97,634,882	534.0%
令和元年	166,668	88.8%	4,352,278	100.4%	38,035,590	98.0%	34,804,181	35.7%
令和2年	50,730	30.4%	3,996,544	91.8%	21,750,712	57.2%	5,502,166	15.8%
令和3年	905,086	1,784.1%	7,817,700	195.6%	21,822,194	100.3%	6,591,638	119.8%
令和4年	1,488,445	164.5%	4,052,862	51.8%	19,867,195	91.0%	6,857,258	104.0%
1月	－	－	－	全減	2,429,669	143.6%	580,874	217.2%
2月	－	－	283,613	219.8%	1,197,255	85.9%	663,352	240.5%
3月	107,337	全増	307,078	全増	1,180,419	69.8%	357,719	59.8%
4月	138,255	全増	575,918	1,894.5%	1,501,794	83.9%	464,233	108.1%
5月	176,634	全増	166,353	28.2%	1,665,989	133.0%	492,007	126.8%
6月	26,461	全増	208,573	15.2%	1,301,690	100.5%	357,416	94.4%
7月	90,579	30.5%	41,982	56.3%	1,792,536	90.5%	1,091,276	129.5%
8月	290,441	184.8%	193,856	41.8%	2,775,184	83.9%	745,717	141.7%
9月	221,010	74.9%	253,982	26.7%	1,578,553	106.9%	834,910	144.1%
10月	355,926	349.8%	431,109	34.0%	1,215,362	87.8%	440,618	67.1%
11月	81,802	166.5%	1,133,903	66.4%	1,397,094	96.3%	402,519	38.2%
12月	－	全減	456,495	38.1%	1,831,650	58.9%	426,617	71.8%
令和5年	650,967	43.7%	3,918,176	96.7%	19,177,706	96.5%	11,778,323	171.8%
1月	22,836	全増	－	－	1,225,670	50.5%	380,462	65.5%
2月	64,255	全増	24,580	8.7%	1,512,481	126.3%	519,747	78.4%
3月	78,428	73.1%	76,449	24.9%	1,775,529	150.4%	461,745	129.1%
4月	131,644	95.2%	219,569	38.1%	1,654,382	110.2%	556,715	119.9%
5月	69,286	39.2%	112,201	67.5%	1,453,458	87.2%	461,611	93.8%
6月	120,162	454.1%	194,524	93.3%	1,391,533	106.9%	728,300	203.8%
7月	12,691	14.0%	481,283	1,146.4%	3,188,357	177.9%	1,053,342	96.5%
8月	82,762	28.5%	244,034	125.9%	1,311,303	47.3%	934,479	125.3%
9月	－	全減	387,137	152.4%	1,609,831	102.0%	1,671,643	200.2%
10月	23,899	6.7%	112,199	26.0%	1,216,736	100.1%	1,105,972	251.0%
11月	－	全減	1,410,579	124.4%	1,428,794	102.3%	950,979	236.3%
12月	45,004	全増	655,621	143.6%	1,409,632	77.0%	2,953,328	692.3%

第1表 年別月別総額表

区分 年月	石 狩				十 勝			
	輸 出		輸 入		輸 出		輸 入	
	千円	前年比 %	千円	前年比 %	千円	前年比 %	千円	前年比 %
平成 25 年	19,546,176	110.6%	99,146,938	135.9%	100,001	47.3%	18,350,320	160.8%
平成 26 年	20,577,680	105.3%	100,694,886	101.6%	-	全減	14,042,589	76.5%
平成 27 年	24,333,470	118.3%	94,628,454	94.0%	-	-	13,535,627	96.4%
平成 28 年	23,328,222	95.9%	79,998,126	84.5%	27,452	全増	14,459,602	106.8%
平成 29 年	24,330,888	104.3%	107,785,826	134.7%	-	全減	13,294,734	91.9%
平成 30 年	26,297,044	108.1%	134,865,793	125.1%	-	-	13,259,553	99.7%
令和 元年	19,464,129	74.0%	128,467,705	95.3%	-	-	15,012,400	113.2%
令和 2 年	20,596,842	105.8%	125,009,136	97.3%	-	-	12,725,839	84.8%
令和 3 年	29,359,525	142.5%	146,651,393	117.3%	218,854	全増	16,694,362	131.2%
令和 4 年	40,953,103	139.5%	209,699,777	143.0%	-	全減	27,665,951	165.7%
1月	1,315,319	216.5%	22,611,296	221.5%	-	-	1,150,384	146.2%
2月	2,890,901	322.4%	15,394,150	135.0%	-	-	3,287,841	580.4%
3月	4,088,932	176.2%	19,183,066	118.7%	-	-	1,242,718	54.7%
4月	2,656,607	72.2%	17,380,583	209.8%	-	-	1,681,086	129.5%
5月	3,250,198	140.5%	10,673,153	142.1%	-	-	1,820,538	116.9%
6月	3,355,146	130.3%	8,274,285	92.2%	-	-	2,808,412	151.8%
7月	4,010,711	136.7%	21,746,808	205.5%	-	全減	4,179,968	138.5%
8月	2,759,998	163.2%	21,159,410	193.7%	-	-	3,589,192	295.3%
9月	4,337,221	166.5%	12,897,791	78.1%	-	-	987,756	103.8%
10月	4,897,311	97.6%	19,285,584	139.0%	-	-	1,836,650	150.2%
11月	3,392,480	142.8%	19,636,798	96.1%	-	-	2,888,774	406.9%
12月	3,998,279	170.6%	21,456,853	182.3%	-	-	2,192,632	175.8%
令和 5 年	30,939,820	75.6%	209,329,722	99.8%	-	-	20,914,103	75.6%
1月	2,862,217	217.6%	15,105,223	66.8%	-	-	1,431,550	124.4%
2月	2,036,025	70.4%	24,977,415	162.3%	-	-	1,649,195	50.2%
3月	2,872,272	70.3%	16,329,078	85.1%	-	-	1,335,610	107.5%
4月	2,738,349	103.1%	15,397,732	88.6%	-	-	1,358,307	80.8%
5月	3,343,226	102.9%	19,729,735	184.9%	-	-	2,220,206	122.0%
6月	2,468,861	73.6%	15,795,552	190.9%	-	-	2,601,872	92.7%
7月	2,486,594	62.0%	18,844,779	86.7%	-	-	2,370,817	56.7%
8月	3,228,374	117.0%	11,904,714	56.3%	-	-	2,117,989	59.0%
9月	1,259,908	29.1%	11,578,380	89.8%	-	-	1,200,270	121.5%
10月	2,349,861	48.0%	12,051,413	62.5%	-	-	1,109,665	60.4%
11月	1,996,595	58.9%	25,096,699	127.8%	-	-	1,651,655	57.2%
12月	3,297,538	82.5%	22,519,002	105.0%	-	-	1,866,967	85.2%

第1表 年別月別総額表

区分 年月	旭 川 空 港				青 森 県			
	輸 出		輸 入		輸 出		輸 入	
	千円	前年比 %	千円	前年比 %	千円	前年比 %	千円	前年比 %
平成 25 年	-	-	-	全減	129,720,456	113.9%	177,529,615	117.3%
平成 26 年	-	-	-	-	140,341,824	108.2%	212,653,905	119.8%
平成 27 年	622	全増	-	-	135,307,489	96.4%	217,193,100	102.1%
平成 28 年	-	全減	-	-	130,226,110	96.2%	163,417,790	75.2%
平成 29 年	-	-	378,506	全増	129,547,164	99.5%	183,790,169	112.5%
平成 30 年	-	-	-	全減	122,183,750	94.3%	249,860,087	136.0%
令和 元年	-	-	-	-	125,254,743	102.5%	215,356,751	86.2%
令和 2 年	-	-	-	-	103,997,581	83.0%	159,186,852	73.9%
令和 3 年	-	-	-	-	76,448,605	73.5%	231,062,123	145.2%
令和 4 年	-	-	-	-	69,853,604	91.4%	343,988,130	148.9%
1月	-	-	-	-	2,824,032	91.6%	25,921,628	197.7%
2月	-	-	-	-	8,825,418	73.5%	21,481,556	141.9%
3月	-	-	-	-	5,062,882	97.8%	45,737,461	298.1%
4月	-	-	-	-	5,995,326	67.7%	27,176,395	118.9%
5月	-	-	-	-	5,694,028	147.4%	23,043,027	127.9%
6月	-	-	-	-	4,821,798	109.0%	31,462,146	157.9%
7月	-	-	-	-	6,170,982	62.9%	24,239,910	140.4%
8月	-	-	-	-	6,444,322	163.0%	34,118,213	206.9%
9月	-	-	-	-	2,695,633	58.9%	26,345,584	110.6%
10月	-	-	-	-	7,866,954	98.5%	33,155,884	159.9%
11月	-	-	-	-	6,125,465	104.4%	30,636,162	126.0%
12月	-	-	-	-	7,326,764	107.1%	20,670,164	86.0%
令和 5 年	-	-	-	-	101,148,737	144.8%	292,894,115	85.2%
1月	-	-	-	-	4,076,214	144.3%	27,871,469	107.5%
2月	-	-	-	-	7,233,008	82.0%	23,839,796	111.0%
3月	-	-	-	-	8,942,584	176.6%	27,049,410	59.1%
4月	-	-	-	-	7,813,367	130.3%	19,639,491	72.3%
5月	-	-	-	-	2,820,787	49.5%	18,324,459	79.5%
6月	-	-	-	-	14,076,440	291.9%	37,316,027	118.6%
7月	-	-	-	-	8,827,534	143.1%	21,063,712	86.9%
8月	-	-	-	-	11,781,809	182.8%	17,245,473	50.6%
9月	-	-	-	-	3,001,280	111.3%	25,560,812	97.0%
10月	-	-	-	-	8,404,271	106.8%	25,077,901	75.6%
11月	-	-	-	-	6,764,958	110.4%	18,649,860	60.9%
12月	-	-	-	-	17,406,485	237.6%	31,255,705	151.2%

第1表 年別月別総額表

区分 年月	青 森				八 戸			
	輸 出		輸 入		輸 出		輸 入	
	千円	前年比 %	千円	前年比 %	千円	前年比 %	千円	前年比 %
平成25年	7,650,953	112.8%	35,866,001	123.4%	122,069,503	113.9%	141,663,614	115.8%
平成26年	7,733,157	101.1%	34,824,360	97.1%	132,608,667	108.6%	177,829,545	125.5%
平成27年	5,913,062	76.5%	25,044,955	71.9%	129,394,084	97.6%	192,147,700	108.1%
平成28年	4,577,347	77.4%	14,833,953	59.2%	125,645,535	97.1%	148,578,655	77.3%
平成29年	5,700,671	124.5%	22,859,961	154.1%	123,846,493	98.6%	160,928,655	108.3%
平成30年	6,944,562	121.8%	31,376,633	137.3%	115,235,342	93.1%	218,479,484	135.8%
令和元年	5,568,682	80.2%	41,408,943	132.0%	119,682,428	103.9%	173,945,737	79.6%
令和2年	4,356,206	78.2%	19,919,845	48.1%	99,641,375	83.3%	139,267,007	80.1%
令和3年	6,296,477	144.5%	42,791,568	214.8%	70,152,128	70.4%	188,270,555	135.2%
令和4年	8,423,244	133.8%	43,092,673	100.7%	61,430,360	87.6%	300,895,457	159.8%
1月	785,249	147.9%	3,465,559	112.1%	2,038,783	79.9%	22,456,069	224.1%
2月	314,073	172.6%	4,248,700	146.2%	8,511,345	72.0%	17,232,856	140.9%
3月	1,323,493	1,354.8%	3,917,074	87.9%	3,739,389	73.6%	41,820,387	384.3%
4月	637,175	103.4%	2,124,304	43.6%	5,358,151	65.1%	25,052,091	139.3%
5月	445,740	71.2%	3,672,364	85.4%	5,248,288	162.1%	19,370,663	141.3%
6月	896,016	94.2%	3,812,591	193.2%	3,925,782	113.1%	27,649,555	154.1%
7月	903,002	123.9%	3,069,471	119.0%	5,267,980	58.0%	21,170,439	144.1%
8月	1,259,072	208.8%	2,843,416	192.9%	5,185,250	154.7%	31,274,797	208.3%
9月	79,760	22.3%	3,885,120	119.1%	2,615,873	62.0%	22,460,464	109.2%
10月	577,240	87.8%	2,453,458	51.0%	7,289,714	99.5%	30,702,426	192.7%
11月	684,852	131.7%	4,314,280	105.6%	5,440,613	101.7%	26,321,882	130.2%
12月	517,572	121.6%	5,286,336	106.2%	6,809,192	106.2%	15,383,828	80.7%
令和5年	6,760,467	80.3%	53,544,174	124.3%	94,388,270	153.7%	239,349,941	79.6%
1月	351,792	44.8%	5,361,439	154.7%	3,724,422	182.7%	22,510,030	100.2%
2月	519,099	165.3%	4,371,581	102.9%	6,713,909	78.9%	19,468,215	113.0%
3月	508,731	38.4%	5,211,163	133.0%	8,433,853	225.5%	21,838,247	52.2%
4月	610,145	95.8%	4,656,131	219.2%	7,203,222	134.4%	14,983,360	59.8%
5月	739,800	166.0%	3,307,029	90.1%	2,080,987	39.7%	15,017,430	77.5%
6月	641,366	71.6%	5,849,079	153.4%	13,435,074	342.2%	31,466,948	113.8%
7月	76,007	8.4%	4,437,978	144.6%	8,751,527	166.1%	16,625,734	78.5%
8月	988,630	78.5%	4,133,675	145.4%	10,793,179	208.2%	13,111,798	41.9%
9月	503,648	631.5%	2,270,298	58.4%	2,497,632	95.5%	23,290,514	103.7%
10月	771,690	133.7%	1,733,576	70.7%	7,632,581	104.7%	23,344,325	76.0%
11月	301,021	44.0%	5,907,110	136.9%	6,463,937	118.8%	12,742,750	48.4%
12月	748,538	144.6%	6,305,115	119.3%	16,657,947	244.6%	24,950,590	162.2%

第1表 年別月別総額表

区分 年月	青 森 空 港				岩 手 県			
	輸 出		輸 入		輸 出		輸 入	
	千円	前年比 %	千円	前年比 %	千円	前年比 %	千円	前年比 %
平成 25 年	-	全減	-	全減	15,494,610	100.8%	8,078,061	121.3%
平成 26 年	-	-	-	-	20,110,362	129.8%	10,235,554	126.7%
平成 27 年	343	全増	445	全増	23,340,767	116.1%	7,534,787	73.6%
平成 28 年	3,228	941.1%	5,182	1,164.5%	22,854,871	97.9%	7,604,108	100.9%
平成 29 年	-	全減	1,553	30.0%	24,090,593	105.4%	9,711,877	127.7%
平成 30 年	3,846	全増	3,970	255.6%	21,977,263	91.2%	14,149,486	145.7%
令和 元年	3,633	94.5%	2,071	52.2%	17,456,793	79.4%	13,377,570	94.5%
令和 2 年	-	全減	-	全減	15,248,933	87.4%	15,656,495	117.0%
令和 3 年	-	-	-	-	22,388,353	146.8%	19,044,525	121.6%
令和 4 年	-	-	-	-	32,119,834	143.5%	39,474,528	207.3%
1月	-	-	-	-	1,570,455	116.4%	2,470,864	270.1%
2月	-	-	-	-	2,773,509	148.5%	3,432,311	187.4%
3月	-	-	-	-	3,014,793	179.0%	4,505,332	319.4%
4月	-	-	-	-	2,259,586	126.8%	1,282,405	109.1%
5月	-	-	-	-	2,376,663	139.1%	3,428,102	225.4%
6月	-	-	-	-	3,413,563	164.6%	3,227,522	273.3%
7月	-	-	-	-	2,408,269	126.0%	4,441,304	324.4%
8月	-	-	-	-	2,279,418	113.9%	4,388,712	221.9%
9月	-	-	-	-	3,101,274	173.3%	2,889,025	125.1%
10月	-	-	-	-	3,214,886	149.2%	3,226,091	179.7%
11月	-	-	-	-	3,116,607	187.8%	4,102,513	258.3%
12月	-	-	-	-	2,590,811	107.7%	2,080,347	105.6%
令和 5 年	-	-	-	-	26,448,747	82.3%	29,331,177	74.3%
1月	-	-	-	-	2,182,104	139.0%	2,604,884	105.4%
2月	-	-	-	-	2,029,403	73.2%	1,826,471	53.2%
3月	-	-	-	-	2,203,887	73.1%	2,271,468	50.4%
4月	-	-	-	-	1,931,320	85.5%	4,774,644	372.3%
5月	-	-	-	-	1,839,070	77.4%	1,655,516	48.3%
6月	-	-	-	-	2,213,370	64.8%	3,023,583	93.7%
7月	-	-	-	-	2,230,867	92.6%	1,706,907	38.4%
8月	-	-	-	-	1,874,773	82.3%	2,457,994	56.0%
9月	-	-	-	-	2,219,643	71.6%	1,315,122	45.5%
10月	-	-	-	-	2,502,434	77.8%	3,683,088	114.2%
11月	-	-	-	-	2,200,933	70.6%	2,206,431	53.8%
12月	-	-	-	-	3,020,943	116.6%	1,805,069	86.8%

第1表 年別月別総額表

区分 年月	宮 古				釜 石			
	輸 出		輸 入		輸 出		輸 入	
	千円	前年比 %	千円	前年比 %	千円	前年比 %	千円	前年比 %
平成25年	73,057	21.5%	767,960	215.9%	7,818,453	136.7%	4,062,752	109.0%
平成26年	1,084,360	1,484.3%	2,532,528	329.8%	9,565,351	122.3%	4,416,471	108.7%
平成27年	3,283,982	302.9%	2,161,165	85.3%	10,720,972	112.1%	2,595,171	58.8%
平成28年	3,879,624	118.1%	530,926	24.6%	9,462,368	88.3%	2,996,054	115.5%
平成29年	4,422,902	114.0%	1,136,910	214.1%	9,431,915	99.7%	5,263,647	175.7%
平成30年	3,556,176	80.4%	2,132,314	187.6%	9,074,236	96.2%	6,720,558	127.7%
令和元年	2,237,661	62.9%	1,605,170	75.3%	6,368,914	70.2%	6,845,429	101.9%
令和2年	6,040,590	270.0%	627,180	39.1%	3,547,556	55.7%	6,772,654	98.9%
令和3年	3,933,657	65.1%	683,674	109.0%	10,498,711	295.9%	8,147,863	120.3%
令和4年	16,000	0.4%	490,897	71.8%	24,155,045	230.1%	10,777,639	132.3%
1月	－	全減	83,266	751.7%	967,753	577.5%	800,361	141.1%
2月	－	全減	－	全減	2,092,257	477.6%	751,968	84.4%
3月	－	全減	84,754	777.6%	2,304,127	393.5%	685,204	157.6%
4月	－	全減	13,661	65.6%	1,500,994	285.3%	771,942	132.2%
5月	－	全減	－	全減	1,757,936	405.4%	799,828	99.7%
6月	－	全減	88,428	134.5%	2,804,624	469.1%	772,869	129.5%
7月	16,000	全増	－	－	1,739,516	160.0%	888,451	112.7%
8月	－	－	84,170	全増	1,666,752	143.1%	1,023,877	121.8%
9月	－	－	14,681	15.0%	2,427,047	202.0%	1,416,186	187.1%
10月	－	－	71,643	146.7%	2,551,961	162.5%	1,120,371	197.5%
11月	－	－	50,294	108.6%	2,400,458	243.9%	676,737	88.9%
12月	－	－	－	全減	1,941,620	111.5%	1,069,845	191.9%
令和5年	－	全減	2,671,560	544.2%	21,056,396	87.2%	12,161,990	112.8%
1月	－	－	71,148	85.5%	1,690,939	174.7%	879,032	109.8%
2月	－	－	－	－	1,675,331	80.1%	926,795	123.3%
3月	－	－	－	全減	1,787,914	77.6%	1,238,027	180.7%
4月	－	－	2,276,001	16,660.6%	1,698,126	113.1%	1,302,624	168.8%
5月	－	－	125,287	全増	1,485,540	84.5%	672,009	84.0%
6月	－	－	－	全減	1,771,491	63.2%	1,414,273	183.0%
7月	－	全減	52,035	全増	1,782,076	102.5%	1,294,075	145.7%
8月	－	－	11,836	14.1%	1,467,725	88.1%	767,539	75.0%
9月	－	－	48,466	330.1%	1,589,561	65.5%	839,586	59.3%
10月	－	－	－	全減	2,100,803	82.3%	1,001,026	89.4%
11月	－	－	43,358	86.2%	1,332,024	55.5%	1,239,264	183.1%
12月	－	－	43,429	全増	2,674,866	137.8%	587,740	54.9%

第1表 年別月別総額表

区分 年月	大 船 渡				秋 田 県			
	輸 出		輸 入		輸 出		輸 入	
	千円	前年比 %	千円	前年比 %	千円	前年比 %	千円	前年比 %
平成25年	7,603,100	81.6%	3,247,349	126.1%	33,671,645	109.9%	217,709,589	114.7%
平成26年	9,460,651	124.4%	3,286,555	101.2%	37,620,503	111.7%	194,819,144	89.5%
平成27年	9,335,813	98.7%	2,778,451	84.5%	50,554,271	134.4%	170,614,453	87.6%
平成28年	9,512,879	101.9%	4,077,128	146.7%	51,404,903	101.7%	157,295,471	92.2%
平成29年	10,235,776	107.6%	3,311,320	81.2%	67,313,894	131.0%	168,482,556	107.1%
平成30年	9,346,851	91.3%	5,296,614	160.0%	83,833,152	124.5%	180,889,767	107.4%
令和元年	8,850,218	94.7%	4,926,971	93.0%	73,785,566	88.0%	189,242,061	104.6%
令和2年	5,660,787	64.0%	8,256,661	167.6%	65,184,239	88.3%	141,080,324	74.6%
令和3年	7,955,985	140.6%	10,212,988	123.7%	70,713,943	108.5%	247,686,993	175.6%
令和4年	7,948,789	99.9%	28,205,992	276.2%	78,192,577	110.6%	387,606,928	156.5%
1月	602,702	115.9%	1,587,237	471.6%	5,008,413	132.2%	23,019,615	151.1%
2月	681,252	132.7%	2,680,343	354.9%	5,665,592	123.8%	33,739,240	233.5%
3月	710,666	152.9%	3,735,374	387.2%	7,258,797	101.8%	40,707,487	141.3%
4月	758,592	102.1%	496,802	87.1%	6,491,670	130.7%	21,899,785	60.0%
5月	618,727	86.0%	2,628,274	411.5%	5,915,292	107.1%	26,208,592	192.3%
6月	608,939	74.0%	2,366,225	456.7%	6,219,470	77.7%	18,533,072	113.7%
7月	652,753	79.3%	3,552,853	611.9%	6,977,747	116.5%	34,370,309	173.0%
8月	612,666	73.2%	3,280,665	288.6%	7,410,298	132.8%	36,360,493	273.3%
9月	674,227	114.6%	1,458,158	100.3%	6,263,038	86.3%	25,382,075	153.8%
10月	662,925	113.5%	2,034,077	172.5%	6,982,716	128.8%	47,811,834	225.5%
11月	716,149	106.0%	3,375,482	432.0%	6,913,488	128.4%	44,771,430	234.9%
12月	649,191	97.8%	1,010,502	77.9%	7,086,056	100.0%	34,802,996	106.2%
令和5年	5,392,351	67.8%	14,497,627	51.4%	79,988,804	102.3%	293,164,021	75.6%
1月	491,165	81.5%	1,654,704	104.3%	7,530,013	150.4%	32,585,067	141.6%
2月	354,072	52.0%	899,676	33.6%	5,312,865	93.8%	39,474,033	117.0%
3月	415,973	58.5%	1,033,441	27.7%	7,374,244	101.6%	31,840,962	78.2%
4月	233,194	30.7%	1,196,019	240.7%	7,654,104	117.9%	29,069,618	132.7%
5月	353,530	57.1%	858,220	32.7%	5,915,637	100.0%	17,688,826	67.5%
6月	441,879	72.6%	1,609,310	68.0%	7,826,260	125.8%	18,216,281	98.3%
7月	448,791	68.8%	360,797	10.2%	6,571,450	94.2%	20,594,098	59.9%
8月	407,048	66.4%	1,678,619	51.2%	6,342,681	85.6%	17,908,305	49.3%
9月	630,082	93.5%	427,070	29.3%	6,614,486	105.6%	24,041,335	94.7%
10月	401,631	60.6%	2,682,062	131.9%	7,003,379	100.3%	19,386,700	40.6%
11月	868,909	121.3%	923,809	27.4%	5,583,787	80.8%	19,502,807	43.6%
12月	346,077	53.3%	1,173,900	116.2%	6,259,898	88.3%	22,855,989	65.7%

第1表 年別月別総額表

区分 年月	秋 田 船 川				秋 田 空 港			
	輸 出		輸 入		輸 出		輸 入	
	千円	前年比 %	千円	前年比 %	千円	前年比 %	千円	前年比 %
平成 25 年	33,671,302	109.9%	217,695,595	114.7%	343	全増	13,994	600.1%
平成 26 年	37,620,503	111.7%	194,796,141	89.5%	-	全減	23,003	164.4%
平成 27 年	50,549,232	134.4%	170,580,290	87.6%	5,039	全増	34,163	148.5%
平成 28 年	51,404,903	101.7%	157,295,471	92.2%	-	全減	-	全減
平成 29 年	67,313,894	131.0%	168,482,556	107.1%	-	-	-	-
平成 30 年	83,833,152	124.5%	180,886,482	107.4%	-	-	3,285	全増
令和 元年	73,785,566	88.0%	189,241,384	104.6%	-	-	677	20.6%
令和 2 年	65,184,239	88.3%	141,080,324	74.6%	-	-	-	全減
令和 3 年	70,713,943	108.5%	247,686,993	175.6%	-	-	-	-
令和 4 年	78,192,577	110.6%	387,606,928	156.5%	-	-	-	-
1月	5,008,413	132.2%	23,019,615	151.1%	-	-	-	-
2月	5,665,592	123.8%	33,739,240	233.5%	-	-	-	-
3月	7,258,797	101.8%	40,707,487	141.3%	-	-	-	-
4月	6,491,670	130.7%	21,899,785	60.0%	-	-	-	-
5月	5,915,292	107.1%	26,208,592	192.3%	-	-	-	-
6月	6,219,470	77.7%	18,533,072	113.7%	-	-	-	-
7月	6,977,747	116.5%	34,370,309	173.0%	-	-	-	-
8月	7,410,298	132.8%	36,360,493	273.3%	-	-	-	-
9月	6,263,038	86.3%	25,382,075	153.8%	-	-	-	-
10月	6,982,716	128.8%	47,811,834	225.5%	-	-	-	-
11月	6,913,488	128.4%	44,771,430	234.9%	-	-	-	-
12月	7,086,056	100.0%	34,802,996	106.2%	-	-	-	-
令和 5 年	79,988,804	102.3%	293,164,021	75.6%	-	-	-	-
1月	7,530,013	150.4%	32,585,067	141.6%	-	-	-	-
2月	5,312,865	93.8%	39,474,033	117.0%	-	-	-	-
3月	7,374,244	101.6%	31,840,962	78.2%	-	-	-	-
4月	7,654,104	117.9%	29,069,618	132.7%	-	-	-	-
5月	5,915,637	100.0%	17,688,826	67.5%	-	-	-	-
6月	7,826,260	125.8%	18,216,281	98.3%	-	-	-	-
7月	6,571,450	94.2%	20,594,098	59.9%	-	-	-	-
8月	6,342,681	85.6%	17,908,305	49.3%	-	-	-	-
9月	6,614,486	105.6%	24,041,335	94.7%	-	-	-	-
10月	7,003,379	100.3%	19,386,700	40.6%	-	-	-	-
11月	5,583,787	80.8%	19,502,807	43.6%	-	-	-	-
12月	6,259,898	88.3%	22,855,989	65.7%	-	-	-	-

第2表 輸出入国別表

(管内)

国名	輸 出 額		輸 入 額	
	令和5年	令和4年	令和5年	令和4年
	千円	千円	千円	千円
総 額	563,238,312	609,647,952	2,462,176,909	2,614,078,782
アジア	353,047,314	432,879,639	725,444,368	751,629,525
大韓民国	49,873,641	55,937,168	193,237,368	208,417,753
中華人民共和国	127,593,574	194,850,058	255,757,436	248,262,314
台湾	27,634,362	31,125,652	13,889,901	10,860,615
香港	11,084,898	12,969,321	18,634	47,695
ベトナム	25,717,319	28,293,060	38,551,214	38,399,214
タイ	42,042,258	49,020,240	33,211,293	31,292,746
シンガポール	13,004,013	5,447,519	1,495,216	1,730,024
マレーシア	14,379,817	12,913,095	52,108,388	89,811,898
フィリピン	8,085,697	11,643,406	21,517,499	29,295,587
インドネシア	13,107,904	12,775,737	102,083,650	81,375,817
インド	11,370,826	7,404,487	8,576,098	7,547,494
中東	10,822,713	10,913,161	562,243,940	517,662,754
サウジアラビア	176,157	3,178,165	272,438,066	266,546,802
クウェート	1,787	-	46,389,033	68,585,979
カタール	86,470	27,112	19,650,029	45,833,776
オマーン	204,082	29,113	23,538,523	9,770,290
アラブ首長国連邦	10,245,114	7,619,359	190,660,251	120,485,761
西欧	26,693,452	32,938,726	130,441,681	144,309,805
デンマーク	1,526,843	1,032,252	13,456,261	14,432,512
オランダ	4,845,528	10,425,173	6,588,226	6,565,708
フランス	2,028,745	2,249,912	14,410,794	13,068,659
ドイツ	5,687,591	7,091,571	34,481,009	34,449,009
イタリア	1,384,115	983,809	11,102,789	11,273,946
中東欧・ロシア等	15,599,891	19,773,312	99,408,682	187,033,446
ロシア	13,321,346	18,080,725	87,988,185	165,201,388
北米	87,924,812	68,681,029	345,249,006	377,946,581
カナダ	1,167,296	874,416	82,790,368	77,618,242
アメリカ合衆国	86,757,516	67,806,613	262,328,583	300,296,446
中南米	52,245,578	26,992,567	191,351,440	191,928,001
メキシコ	2,040,993	2,100,066	15,398,759	24,394,162
パナマ	35,123,075	9,730,541	3,870	5,043
ボリビア	37,394	49,096	17,354,203	36,346,235
チリ	5,320,910	4,147,024	23,947,595	21,559,519
ブラジル	8,633,306	9,717,946	118,858,895	81,019,368
アフリカ	2,398,857	6,340,874	15,519,337	3,660,285
南アフリカ共和国	494,097	252,048	14,384,393	1,295,015
大洋州	14,505,695	11,128,644	392,518,455	439,908,385
オーストラリア	2,477,128	1,877,840	383,258,024	422,814,480
マーシャル	11,886,385	9,054,768	-	-

第2表 輸出入国別表

(北海道)

国名	輸 出 額		輸 入 額	
	令和5年	令和4年	令和5年	令和4年
	千円	千円	千円	千円
総 額	355,652,024	429,481,937	1,846,787,596	1,843,009,196
アジア	213,651,936	292,120,329	534,921,850	520,543,960
大韓民国	32,532,816	39,001,525	154,194,023	135,068,613
中華人民共和国	77,602,592	145,696,138	209,786,159	195,668,448
台湾	17,579,761	16,245,654	11,141,122	7,227,820
香港	9,281,421	9,307,117	12,855	35,120
ベトナム	18,089,752	18,758,320	25,040,671	26,496,681
タイ	25,465,092	27,046,362	23,555,313	22,925,885
マレーシア	6,405,194	6,661,788	39,662,972	60,880,214
フィリピン	3,587,416	5,088,997	11,444,090	11,939,586
インドネシア	6,688,135	6,631,524	46,598,785	48,884,467
インド	4,375,243	3,431,774	7,767,114	6,234,021
バングラデシュ	6,157,861	9,166,184	924,018	1,294,888
中東	9,560,918	9,968,348	561,197,026	517,581,896
サウジアラビア	113,637	3,043,977	272,403,997	266,511,429
クウェート	1,787	-	45,436,966	68,585,979
カタール	23,713	27,112	19,646,188	45,818,884
オマーン	204,082	29,113	23,538,523	9,770,290
ヨルダン	6,933	-	6,916,653	5,092,081
アラブ首長国連邦	9,162,172	6,859,325	190,660,251	120,481,675
西欧	18,635,372	23,842,110	114,132,023	112,837,166
デンマーク	1,206,103	858,467	12,753,412	5,818,788
英国	798,242	150,114	9,133,153	6,125,416
オランダ	4,297,055	7,221,018	5,544,190	6,454,758
ベルギー	4,203,361	6,798,719	3,750,992	2,716,565
フランス	1,265,827	937,113	14,068,790	12,661,974
ドイツ	2,953,680	4,732,946	29,325,278	28,749,325
イタリア	845,506	691,143	10,564,493	8,246,455
中東欧・ロシア等	13,904,479	19,371,495	83,604,329	148,442,643
ロシア	13,149,082	17,824,591	72,568,554	130,035,989
北米	72,652,538	51,725,380	190,288,949	217,042,124
カナダ	770,430	873,399	37,547,532	49,605,287
アメリカ合衆国	71,882,108	50,851,981	152,611,362	167,404,944
中南米	23,620,038	22,023,897	97,622,589	76,787,984
パナマ	7,934,227	7,196,732	-	-
チリ	5,058,379	3,894,435	17,942,391	16,319,419
ブラジル	8,629,477	9,638,464	71,291,531	48,233,908
アフリカ	1,806,324	2,434,879	7,939,617	803,026
南アフリカ共和国	494,097	252,048	6,851,591	134,016
大洋州	1,820,419	7,995,499	257,081,213	248,970,397
オーストラリア	1,735,510	1,737,474	252,392,075	242,998,519

第2表 輸出入国別表

(函館)

国名	輸 出 額		輸 入 額	
	令和5年	令和4年	令和5年	令和4年
	千円	千円	千円	千円
総 額	<u>11,793,167</u>	<u>18,388,351</u>	<u>35,144,031</u>	<u>20,918,538</u>
アジア	<u>3,511,814</u>	<u>4,990,014</u>	<u>11,879,995</u>	<u>7,698,857</u>
大韓民国	2,553,100	2,454,056	2,242,366	768,578
中華人民共和国	403,431	279,895	4,179,452	4,882,061
台湾	301,848	261,348	22,454	17,132
ベトナム	253,435	707,383	790,444	1,031,666
タイ	-	-	20,458	27,769
シンガポール	-	1,082,260	-	-
マレーシア	-	21,826	18,997	283
インドネシア	-	-	4,605,824	971,368
西欧	<u>298,640</u>	<u>-</u>	<u>1,933,754</u>	<u>821,542</u>
アイスランド	-	-	74,220	26,709
ノルウェー	-	-	292,948	333,189
デンマーク	-	-	25,056	-
英国	-	-	175,352	49,325
アイルランド	-	-	26,489	26,841
オランダ	-	-	190,877	22,919
フランス	-	-	46,008	28,868
ドイツ	-	-	906,335	333,691
ギリシャ	298,640	-	-	-
トルコ	-	-	183,204	-
フェロー諸島（デンマーク）	-	-	13,265	-
中東欧・ロシア等	<u>-</u>	<u>18,266</u>	<u>2,853,907</u>	<u>2,079,565</u>
ロシア	-	18,266	2,788,518	2,079,565
リトアニア	-	-	65,389	-
北米	<u>-</u>	<u>-</u>	<u>3,931,159</u>	<u>6,061,891</u>
カナダ	-	-	1,186,834	1,917,934
アメリカ合衆国	-	-	2,744,325	4,143,957
中南米	<u>7,904,207</u>	<u>7,180,303</u>	<u>2,411,493</u>	<u>2,011,550</u>
メキシコ	-	-	17,872	-
パナマ	7,904,207	7,180,303	-	-
ペルー	-	-	812,863	154,621
チリ	-	-	1,115,922	1,817,092
ウルグアイ	-	-	185,757	-
アルゼンチン	-	-	279,079	39,837
アフリカ	<u>78,506</u>	<u>-</u>	<u>-</u>	<u>-</u>
シエラレオネ	78,506	-	-	-
大洋州	<u>-</u>	<u>6,199,768</u>	<u>12,133,723</u>	<u>2,245,133</u>
オーストラリア	-	-	12,120,950	2,245,133
ニュージーランド	-	-	12,773	-
マーシャル	-	6,199,768	-	-

第2表 輸出入国別表

(室蘭)

国名	輸 出 額		輸 入 額	
	令和5年	令和4年	令和5年	令和4年
	千円	千円	千円	千円
総 額	57,542,506	63,337,209	150,360,776	123,971,453
アジア	43,733,774	49,056,407	65,370,952	60,754,125
大韓民国	7,222,828	11,576,596	28,955,851	22,451,370
中華人民共和国	11,600,041	14,480,295	12,302,983	10,285,101
台湾	3,674,200	1,133,201	131,738	96,408
香港	887,482	1,718,862	-	-
ベトナム	3,231,604	2,426,356	21,686	253,250
タイ	9,464,648	9,481,298	390,927	530,021
マレーシア	1,064,597	1,513,407	13,769,819	20,051,285
フィリピン	387,300	461,010	-	-
インドネシア	5,301,619	5,209,295	9,411,317	6,526,046
インド	868,735	926,625	368,692	531,668
中東	-	2,873,676	-	-
サウジアラビア	-	2,778,064	-	-
オマーン	-	29,113	-	-
アラブ首長国連邦	-	66,499	-	-
西欧	4,298,469	3,521,868	676,778	706,880
ノルウェー	-	-	654,761	648,613
スウェーデン	840,603	640,712	-	255
オランダ	1,957,024	1,170,813	-	-
ベルギー	562,103	236,821	-	499
ドイツ	577,061	1,068,024	-	5,582
スペイン	80,389	-	-	-
イタリア	211,316	176,929	-	267
フィンランド	69,973	-	-	-
中東欧・ロシア等	13,899	44,146	3,472,189	16,751,837
カザフスタン	-	-	2,936,938	5,106,333
ロシア	-	38,806	535,251	11,642,030
北米	9,294,058	6,836,011	15,691,619	6,653,629
グリーンランド（デンマーク）	-	-	81,187	-
カナダ	50,364	250,769	7,520,530	-
アメリカ合衆国	9,243,694	6,585,242	8,089,902	6,653,629
中南米	164,828	153,657	5,006,124	4,876,599
メキシコ	164,828	130,372	-	-
チリ	-	-	313,177	126,695
ブラジル	-	-	4,692,947	4,708,145
アフリカ	37,478	851,444	2,070,850	96,450
エジプト	37,478	-	-	-
南アフリカ共和国	-	-	2,070,850	96,450
大洋州	-	-	58,072,264	34,131,933
オーストラリア	-	-	58,072,264	34,131,933

第2表 輸出入国別表

(苦小牧)

国名	輸 出 額		輸 入 額	
	令和5年	令和4年	令和5年	令和4年
	千円	千円	千円	千円
総 額	206,634,333	247,635,449	1,177,150,616	1,184,495,605
アジア	109,718,244	163,403,512	275,836,647	265,276,255
大韓民国	16,194,272	17,824,407	90,080,950	73,447,749
中華人民共和国	46,953,187	99,874,537	114,342,159	108,697,656
台湾	7,724,545	8,951,344	6,006,686	4,936,905
香港	3,489,660	3,562,984	12,855	23,546
ベトナム	7,147,204	6,059,421	11,878,861	16,521,473
タイ	13,198,254	14,530,540	13,474,211	12,485,423
シンガポール	3,498,806	1,504,578	340,869	345,495
マレーシア	3,799,966	3,892,741	14,322,812	15,236,434
フィリピン	2,250,451	2,732,027	3,804,048	8,089,995
インドネシア	1,115,723	1,069,431	13,492,864	17,651,233
インド	2,630,347	1,372,197	5,613,927	5,251,729
中東	8,492,906	6,392,018	536,548,347	501,815,449
サウジアラビア	113,637	261,256	272,175,702	266,016,926
クウェート	1,787	—	45,436,966	68,585,979
カタール	—	—	19,570,213	45,526,652
オマーン	204,082	—	6,192,807	—
アラブ首長国連邦	8,117,873	6,121,941	190,658,583	120,467,800
西欧	10,677,852	16,464,717	88,851,911	94,536,203
英国	460,359	128,045	8,405,903	5,621,231
アイルランド	—	—	5,842,417	3,598,880
オランダ	1,861,949	5,104,305	4,666,749	5,652,034
ベルギー	3,539,061	6,471,279	3,305,878	2,517,136
フランス	920,427	632,872	12,827,268	11,523,102
ドイツ	1,359,918	1,798,821	25,591,526	24,009,563
イタリア	120,343	67,410	9,535,663	7,364,357
フィンランド	—	14,495	5,265,914	14,129,482
オーストリア	208,584	203,930	4,030,246	7,628,161
中東欧・ロシア等	2,047,220	3,763,698	19,050,125	27,542,303
ロシア	1,473,825	2,314,692	11,930,813	15,794,591
北米	61,408,793	42,366,330	94,700,965	106,051,251
カナダ	686,827	621,782	17,062,982	24,501,228
アメリカ合衆国	60,721,966	41,744,548	77,637,983	81,550,023
中南米	12,424,290	13,266,236	45,557,131	32,569,431
チリ	2,145,286	2,567,137	10,279,608	6,619,800
ブラジル	8,590,347	9,623,937	30,746,696	19,104,974
アフリカ	1,630,831	1,566,610	5,750,992	633,148
南アフリカ共和国	494,097	242,884	4,776,947	26,212
大洋州	234,197	412,328	110,854,498	156,071,565
オーストラリア	157,399	361,879	109,057,084	153,467,889

第2表 輸出入国別表

(小樽)

国名	輸 出 額		輸 入 額	
	令和5年	令和4年	令和5年	令和4年
	千円	千円	千円	千円
総 額	13,895,699	18,871,024	33,111,038	34,093,555
アジア	2,270,073	3,795,214	15,144,197	13,152,864
大韓民国	4,528	80,593	-	122,483
中華人民共和国	2,169,355	3,234,445	14,182,294	12,836,873
台湾	-	89,222	43,242	36,416
香港	-	16,689	-	-
ベトナム	94,975	320,946	552,534	53,810
タイ	1,215	23,237	327,885	35,539
シンガポール	-	18,782	-	-
フィリピン	-	-	1,793	-
インドネシア	-	-	-	12,296
インド	-	-	36,449	39,015
パキスタン	-	-	-	16,432
中東	-	-	-	12,346
アラブ首長国連邦	-	-	-	12,346
西欧	156,094	-	1,804,410	2,491,693
デンマーク	-	-	877,713	931,729
英国	-	-	13,220	-
アイルランド	-	-	14,867	-
オランダ	-	-	194,352	315,832
フランス	-	-	138,575	293,914
ドイツ	-	-	55,781	480,636
スペイン	-	-	349,069	286,124
イタリア	-	-	43,627	4,653
フィンランド	-	-	115,526	177,714
トルコ	156,094	-	1,680	-
中東欧・ロシア等	11,469,532	15,075,810	5,630,645	6,919,088
ポーランド	-	-	2,919	-
ロシア	11,469,532	15,075,810	5,626,042	6,885,568
ルーマニア	-	-	-	22,482
エストニア	-	-	1,684	1,205
北米	-	-	9,297,597	10,209,520
カナダ	-	-	1,800,660	1,932,814
アメリカ合衆国	-	-	7,496,937	8,276,706
中南米	-	-	710,120	406,725
チリ	-	-	193,872	-
ブラジル	-	-	516,248	393,539
アルゼンチン	-	-	-	13,186
大洋州	-	-	524,069	901,319
オーストラリア	-	-	353,619	378,001
ニュージーランド	-	-	170,450	523,318

第2表 輸出入国別表

(留萌)

国名	輸 出 額		輸 入 額	
	令和5年	令和4年	令和5年	令和4年
	千円	千円	千円	千円
総 額	＝	＝	<u>4,721,530</u>	<u>12,943,098</u>
アジア	＝	＝	<u>1,690,162</u>	<u>7,234,687</u>
大韓民国	－	－	1,562,788	2,146,446
中華人民共和国	－	－	49,758	2,546,387
台湾	－	－	－	451
ベトナム	－	－	－	525
タイ	－	－	－	147,617
マレーシア	－	－	－	492
インドネシア	－	－	77,616	2,392,769
西欧	＝	＝	＝	<u>1,223,891</u>
ノルウェー	－	－	－	551
スウェーデン	－	－	－	7,145
デンマーク	－	－	－	299,550
英国	－	－	－	1,388
オランダ	－	－	－	10,761
ベルギー	－	－	－	2,301
フランス	－	－	－	2,280
ドイツ	－	－	－	889,393
スペイン	－	－	－	8,553
イタリア	－	－	－	752
フィンランド	－	－	－	1,217
中東欧・ロシア等	＝	＝	<u>2,356,474</u>	<u>3,720,952</u>
ポーランド	－	－	－	8,597
ロシア	－	－	2,356,474	3,708,623
チェコ	－	－	－	1,112
スロバキア	－	－	－	2,620
北米	＝	＝	<u>674,894</u>	<u>763,568</u>
カナダ	－	－	301,680	293,219
アメリカ合衆国	－	－	373,214	470,349

第2表 輸出入国別表

(札幌)

国名	輸 出 額		輸 入 額	
	令和5年	令和4年	令和5年	令和4年
	千円	千円	千円	千円
総 額	2,927,390	3,866,122	14,432,969	22,293,215
アジア	2,323,398	2,868,057	4,112,812	3,539,752
大韓民国	271,941	405,721	559,748	760,180
中華人民共和国	738,140	776,074	1,540,700	1,504,214
台湾	126,766	139,365	212,857	100,410
香港	30,043	53,914	-	-
ベトナム	415,972	573,396	1,079,802	690,593
タイ	155,457	155,134	125,508	144,315
シンガポール	501,040	561,343	-	-
インドネシア	32,965	153,437	215,602	195,618
インド	51,074	49,673	378,595	125,509
中東	-	-	26,616	53,436
イスラエル	-	-	26,616	53,436
西欧	557,472	968,705	939,747	880,617
アイスランド	-	-	13,503	12,530
ノルウェー	-	-	114,709	118,886
デンマーク	-	-	35,866	24,905
英国	-	221	46,286	36,776
オランダ	-	-	26,567	6,019
ベルギー	-	-	91,791	34,976
フランス	986	-	22,952	5,410
ドイツ	336,080	747,778	171,630	261,044
ポルトガル	-	-	16,259	23,515
スペイン	-	-	290,568	216,594
イタリア	220,406	198,490	109,616	71,455
中東欧・ロシア等	-	-	2,124,604	6,530,890
ポーランド	-	-	5,946	4,756
ロシア	-	-	2,118,658	6,512,240
北米	8,052	7,987	1,598,057	1,998,314
カナダ	-	-	118,648	423,112
アメリカ合衆国	8,052	7,987	1,479,409	1,575,202
中南米	38,468	21,373	2,569,469	3,172,755
コロンビア	7,683	6,846	-	-
エクアドル	-	-	74,877	51,461
ペルー	-	-	12,721	14,227
チリ	-	-	1,362,799	1,740,824
ブラジル	30,785	14,527	932,471	891,243
アルゼンチン	-	-	186,601	475,000
大洋州	-	-	3,061,664	6,117,451
オーストラリア	-	-	2,163,888	4,642,910
ニュージーランド	-	-	897,776	1,474,541

第2表 輸出入国別表

(釧路)

国名	輸 出 額		輸 入 額	
	令和5年	令和4年	令和5年	令和4年
	千円	千円	千円	千円
総 額	11,720,466	13,781,534	154,757,553	165,880,086
アジア	8,718,060	12,442,499	42,734,447	41,244,006
大韓民国	1,081,080	1,534,941	2,787,022	2,501,672
中華人民共和国	826,943	2,119,402	17,006,324	17,375,935
台湾	2,110,539	1,455,670	1,450,051	1,607,857
ベトナム	3,396,293	5,374,055	1,717,319	2,877,037
タイ	115,327	304,520	1,982,447	2,419,018
マレーシア	101,408	1,756	2,332,870	1,444,898
フィリピン	331,780	652,333	1,849,406	1,863,573
インドネシア	3,514	17,063	11,498,014	9,479,441
インド	255,161	-	-	-
スリランカ	-	-	2,074,688	1,639,422
バングラデシュ	475,022	978,533	-	-
中東	1,022	-	7,116,080	5,588,758
サウジアラビア	-	-	199,427	263,700
ヨルダン	-	-	6,916,653	5,092,081
西欧	4,574	11,737	3,445,387	3,249,883
ノルウェー	-	-	835,459	439,095
デンマーク	-	-	463,163	11,440
英国	-	-	143,819	181,081
ドイツ	-	-	743,300	1,188,078
スペイン	-	11,737	630,978	326,224
イタリア	-	-	362,327	295,356
フィンランド	4,574	-	66,317	141,311
スロベニア	-	-	65,032	51,436
中東欧・ロシア等	-	-	7,693,189	5,028,224
ロシア	-	-	7,608,197	4,681,319
北米	-	-	45,570,340	64,730,997
カナダ	-	-	7,768,521	17,190,241
アメリカ合衆国	-	-	37,801,819	47,540,756
中南米	2,996,810	1,327,298	32,501,082	25,775,097
エクアドル	103,919	-	-	-
チリ	2,892,891	1,327,298	3,810,345	4,298,952
ブラジル	-	-	27,195,819	17,866,493
パラグアイ	-	-	61,002	-
アルゼンチン	-	-	1,414,252	3,582,797
アフリカ	-	-	3,794	11,354
南アフリカ共和国	-	-	3,794	11,354
大洋州	-	-	15,693,234	20,251,767
オーストラリア	-	-	15,367,704	19,740,125
ニュージーランド	-	-	325,530	511,642

(根室)

国名	輸 出 額		輸 入 額	
	令和5年	令和4年	令和5年	令和4年
	千円	千円	千円	千円
総 額	46,522	115,455	8,683,291	7,677,252
アジア	-	24,092	-	-
大韓民国	-	17,642	-	-
インドネシア	-	6,450	-	-
中東欧・ロシア等	46,522	91,363	8,487,273	7,627,607
ロシア	46,522	91,363	8,487,273	7,627,607
中南米	-	-	196,018	49,645
チリ	-	-	196,018	49,645

第2表 輸出入国別表

(稚内)

国名	輸 出 額		輸 入 額	
	令和5年	令和4年	令和5年	令和4年
	千円	千円	千円	千円
総 額	278,448	1,178,050	19,400,868	17,049,232
アジア	260,775	1,050,232	16,787,837	14,078,373
中華人民共和国	212,163	1,021,569	16,786,057	14,077,173
台湾	20,566	28,663	514	-
ベトナム	-	-	-	388
マレーシア	-	-	1,266	812
インドネシア	28,046	-	-	-
西欧	-	-	987,041	903,581
ノルウェー	-	-	-	1,632
スウェーデン	-	-	11,891	11,634
デンマーク	-	-	737,694	620,391
英国	-	-	240	1,051
オランダ	-	-	27,931	20,977
ベルギー	-	-	14,393	10,861
フランス	-	-	5,277	4,079
ドイツ	-	-	174,319	219,733
スイス	-	-	3,825	214
スペイン	-	-	8,266	7,435
イタリア	-	-	2,061	2,312
フィンランド	-	-	1,144	3,262
中東欧・ロシア等	17,673	23,700	1,621,800	2,060,273
ポーランド	-	-	29,529	408,634
ロシア	17,673	23,700	1,589,038	1,647,612
ハンガリー	-	-	-	201
チェコ	-	-	874	738
スロバキア	-	-	2,359	3,088
北米	-	78,868	4,190	7,005
カナダ	-	-	3,377	5,477
アメリカ合衆国	-	78,868	813	1,528
中南米	-	25,250	-	-
ベリーズ	-	25,250	-	-

第2表 輸出入国別表

(網走)

国名	輸 出 額		輸 入 額	
	令和5年	令和4年	令和5年	令和4年
	千円	千円	千円	千円
総 額	45,000	—	3,084,600	5,411,314
アジア	—	—	2,889,425	4,756,038
中華人民共和国	—	—	2,199,748	—
台湾	—	—	268	—
マレーシア	—	—	540	—
フィリピン	—	—	—	81,144
インドネシア	—	—	688,869	4,674,894
西欧	—	—	185,825	306,442
スウェーデン	—	—	3,176	—
デンマーク	—	—	128,107	—
英国	—	—	243	—
オランダ	—	—	4,526	—
ベルギー	—	—	1,879	—
フランス	—	—	1,055	—
ドイツ	—	—	42,677	306,442
スイス	—	—	643	—
スペイン	—	—	1,798	—
イタリア	—	—	319	—
フィンランド	—	—	1,112	—
オーストリア	—	—	290	—
中東欧・ロシア等	—	—	8,499	348,834
ポーランド	—	—	5,565	348,834
チェコ	—	—	738	—
スロバキア	—	—	2,196	—
北米	—	—	851	—
カナダ	—	—	851	—
アフリカ	45,000	—	—	—
ガボン	45,000	—	—	—

(紋別)

国名	輸 出 額		輸 入 額	
	令和5年	令和4年	令和5年	令和4年
	千円	千円	千円	千円
総 額	650,967	1,488,445	3,918,176	4,052,862
アジア	586,739	1,158,041	1,387,855	288,265
中華人民共和国	441,398	1,129,402	—	—
タイ	145,341	28,639	—	—
マレーシア	—	—	578,816	287,596
インドネシア	—	—	809,039	—
カンボジア	—	—	—	669
西欧	—	328,066	62,615	2,791
ノルウェー	—	—	62,615	2,791
オランダ	—	328,066	—	—
中東欧・ロシア等	5,112	2,338	2,467,706	3,761,806
ロシア	5,112	2,338	2,467,706	3,743,520
ラトビア	—	—	—	18,286
北米	59,116	—	—	—
アメリカ合衆国	59,116	—	—	—

第2表 輸出入国別表

(千歳)

国名	輸 出 額		輸 入 額	
	令和5年	令和4年	令和5年	令和4年
	千円	千円	千円	千円
総 額	<u>19,177,706</u>	<u>19,867,195</u>	<u>11,778,323</u>	<u>6,857,258</u>
アジア	<u>13,328,810</u>	<u>13,848,532</u>	<u>5,327,595</u>	<u>1,230,470</u>
大韓民国	337,961	256,604	128,344	91,264
中華人民共和国	4,879,120	6,231,416	830,496	499,364
台湾	2,374,882	2,468,183	3,117,401	251,938
香港	4,005,262	2,971,488	-	11,574
ベトナム	20,185	6,430	26,359	83,314
タイ	1,442,698	1,689,906	49,887	57,113
シンガポール	82,708	87,363	16,315	1,807
インドネシア	2,076	17,193	59,465	192,423
インド	1,816	260	1,032,114	14,393
バングラデシュ	25,990	-	37,137	19,417
中東	<u>53,705</u>	<u>78,002</u>	<u>55,424</u>	<u>51,981</u>
イスラエル	-	-	53,756	50,030
西欧	<u>2,429,047</u>	<u>2,199,914</u>	<u>3,220,150</u>	<u>2,356,357</u>
スウェーデン	59,990	52,061	175,674	49,162
デンマーク	26,288	1,057	118,128	140,814
英国	337,883	21,848	217,012	88,606
オランダ	463,577	500,495	240,723	241,165
ベルギー	102,197	90,619	47,664	38,134
フランス	344,414	177,572	453,055	193,288
ドイツ	510,410	888,559	1,124,226	863,615
スイス	-	-	57,776	20,532
スペイン	73,093	37,417	64,470	10,727
イタリア	293,441	248,314	434,883	406,570
フィンランド	581	7,890	91,902	47,796
オーストリア	159,016	114,693	116,835	190,279
トルコ	48,822	48,905	43,131	39,264
中東欧・ロシア等	<u>136,067</u>	<u>92,792</u>	<u>198,711</u>	<u>276,147</u>
ポーランド	9,540	5,533	55,790	226,346
チェコ	55,656	44,883	87,379	31,664
スロバキア	27,966	15,387	12,763	6,412
北米	<u>1,587,768</u>	<u>2,231,131</u>	<u>2,493,078</u>	<u>2,655,034</u>
カナダ	33,239	848	488,370	331,654
アメリカ合衆国	1,554,529	2,230,283	2,004,708	2,323,380
中南米	<u>71,233</u>	<u>49,780</u>	<u>49,456</u>	<u>40,392</u>
メキシコ	62,888	49,780	15,240	35,082
アフリカ	<u>14,509</u>	<u>16,825</u>	<u>31,694</u>	<u>1,566</u>
チュニジア	-	-	20,170	480
大洋州	<u>1,556,567</u>	<u>1,350,219</u>	<u>402,215</u>	<u>245,311</u>
オーストラリア	1,551,855	1,344,128	363,181	218,800

第2表 輸出入国別表

(石狩)

国名	輸 出 額		輸 入 額	
	令和5年	令和4年	令和5年	令和4年
	千円	千円	千円	千円
総 額	30,939,820	40,953,103	209,329,722	209,699,777
アジア	29,200,249	39,483,729	82,702,364	89,332,792
大韓民国	4,867,106	4,850,965	27,876,954	32,365,068
中華人民共和国	9,378,814	16,549,103	20,409,151	18,037,691
台湾	1,246,415	1,718,658	155,911	180,303
香港	847,981	795,708	-	-
ベトナム	3,530,084	3,290,333	8,973,666	4,984,625
タイ	942,152	833,088	7,183,990	7,079,070
シンガポール	612,769	593,410	492,582	282,709
マレーシア	1,420,264	1,204,470	8,005,716	21,977,378
フィリピン	597,361	1,146,989	5,788,843	1,904,179
インドネシア	204,192	158,655	3,251,574	2,049,684
インド	568,110	1,083,019	337,337	271,707
バングラデシュ	4,949,411	7,125,424	109,219	134,793
中東	1,013,285	624,652	17,450,559	10,059,926
オマーン	-	-	17,345,716	9,770,290
アラブ首長国連邦	1,013,285	619,995	-	-
西欧	213,224	347,103	12,024,405	5,357,286
アイスランド	-	-	246,724	201,773
ノルウェー	-	-	555,667	374,405
スウェーデン	-	-	226,513	699,561
デンマーク	28,508	-	8,640,378	1,894,368
ベルギー	-	-	233,614	40,452
フランス	-	-	574,600	598,402
ドイツ	170,211	229,764	515,484	191,548
スペイン	-	-	476,711	520,504
中東欧・ロシア等	168,454	259,382	27,639,207	65,795,117
ポーランド	-	-	526,958	13,555
ロシア	136,418	259,382	27,051,401	65,713,314
北米	294,751	205,053	11,617,927	7,976,103
カナダ	-	-	1,295,079	1,045,134
アメリカ合衆国	294,751	205,053	10,273,980	6,899,076
中南米	20,202	-	3,331,617	4,186,189
チリ	20,202	-	670,650	1,666,411
ブラジル	-	-	1,916,301	1,565,688
アルゼンチン	-	-	307,488	435,105
アフリカ	-	-	82,287	60,508
エジプト	-	-	44,887	60,508
大洋州	29,655	33,184	54,481,356	26,931,856
オーストラリア	26,256	31,467	53,035,195	26,099,666
ニュージーランド	3,399	1,717	1,446,161	832,190

第2表 輸出入国別表

(十勝)

国名	輸 出 額		輸 入 額	
	令和5年	令和4年	令和5年	令和4年
	千円	千円	千円	千円
総 額	＝	＝	20,914,103	27,665,951
アジア	＝	＝	9,057,562	11,957,476
大韓民国	－	－	－	413,803
中華人民共和国	－	－	5,957,037	4,925,993
マレーシア	－	－	611,924	1,878,985
インドネシア	－	－	2,488,601	4,738,695
北米	＝	＝	4,708,272	9,934,812
カナダ	－	－	－	1,964,474
アメリカ合衆国	－	－	4,708,272	7,970,338
中南米	＝	＝	5,290,079	3,699,601
ブラジル	－	－	5,290,079	3,699,601
大洋州	＝	＝	1,858,190	2,074,062
オーストラリア	－	－	1,858,190	2,074,062

(旭川空港)

国名	輸 出 額		輸 入 額	
	令和5年	令和4年	令和5年	令和4年
	千円	千円	千円	千円
総 額	＝	＝	＝	＝

第2表 輸出入国別表

(青森県)

国名	輸 出 額		輸 入 額	
	令和5年	令和4年	令和5年	令和4年
	千円	千円	千円	千円
総 額	101,148,737	69,853,604	292,894,115	343,988,130
アジア	58,898,963	59,653,687	72,532,234	93,810,817
大韓民国	13,221,297	11,029,888	9,090,964	6,821,994
中華人民共和国	24,498,247	27,747,323	30,329,858	29,759,839
台湾	4,078,993	10,217,772	1,714,875	2,470,477
ベトナム	2,190,555	1,785,152	8,563,436	8,150,856
タイ	5,596,969	4,781,861	7,186,486	6,642,711
シンガポール	7,526,250	191,192	636,360	520,265
マレーシア	420,968	255,411	8,710,559	26,327,216
フィリピン	112,485	696,749	4,442,919	11,707,047
インドネシア	252,590	266,914	1,206,662	653,138
インド	664,752	975,104	548,217	705,670
中東	648,238	354,717	1,012,845	50,645
クウェート	-	-	952,067	-
アラブ首長国連邦	648,238	354,717	-	4,086
西欧	719,598	585,070	4,261,090	7,677,645
ノルウェー	-	-	627,683	294,294
デンマーク	19,292	173,785	459,259	2,909,787
英国	-	-	421,313	90,478
オランダ	909	-	971,017	73,458
ドイツ	123,181	49,651	282,196	613,224
イタリア	525,485	292,666	143,637	2,241,684
フィンランド	-	-	331,147	216,802
中東欧・ロシア等	14,785	18,481	11,562,990	10,996,487
ロシア	14,785	13,158	11,380,511	10,581,317
北米	596,435	56,282	86,198,503	106,505,483
カナダ	192,102	-	18,547,672	9,347,729
アメリカ合衆国	404,333	56,282	67,650,831	97,157,754
中南米	27,390,436	2,612,481	57,778,114	48,636,460
パナマ	27,130,527	2,467,260	3,870	5,043
ペルー	-	-	1,238,109	3,132,788
チリ	171,983	131,834	5,945,616	5,158,232
ブラジル	3,829	-	44,710,225	32,025,905
アルゼンチン	-	-	5,805,444	7,752,749
アフリカ	374,473	3,643,277	46,918	88,586
コンゴ民主共和国	274,295	-	-	-
大洋州	12,505,809	2,929,609	59,501,421	76,222,007
オーストラリア	617,045	70,979	54,942,598	65,150,782
ニュージーランド	-	-	1,433,633	1,354,818
ニューカレドニア (仏)	-	-	3,125,190	9,716,407
マーシャル	11,886,385	2,855,000	-	-

第2表 輸出入国別表

(青森)

国名	輸 出 額		輸 入 額	
	令和5年	令和4年	令和5年	令和4年
	千円	千円	千円	千円
総 額	6,760,467	8,423,244	53,544,174	43,092,673
アジア	6,760,467	7,344,805	15,070,852	2,614,331
大韓民国	2,420,827	3,634,271	4,263,818	515,210
中華人民共和国	168,735	77,554	10,807,034	2,099,121
台湾	2,088,130	1,246,018	-	-
香港	-	1,376,004	-	-
ベトナム	996,930	820,533	-	-
タイ	-	188,186	-	-
シンガポール	561,613	2,239	-	-
インド	524,232	-	-	-
中東	-	-	952,067	-
クウェート	-	-	952,067	-
西欧	-	56,562	262,634	207,736
スウェーデン	-	6,911	-	-
デンマーク	-	-	-	9,519
ベルギー	-	-	-	468
ドイツ	-	49,651	184,940	-
イタリア	-	-	-	197,749
トルコ	-	-	77,694	-
中東欧・ロシア等	-	5,323	-	210,046
ロシア	-	-	-	210,046
チェコ	-	5,323	-	-
北米	-	51,335	37,258,621	40,002,978
カナダ	-	-	15,702,779	7,925,278
アメリカ合衆国	-	51,335	21,555,842	32,077,700
中南米	-	-	-	57,582
メキシコ	-	-	-	57,582
アフリカ	-	965,219	-	-
ジブチ	-	965,219	-	-

第2表 輸出入国別表

(八戸)

国名	輸 出 額		輸 入 額	
	令和5年	令和4年	令和5年	令和4年
	千円	千円	千円	千円
総 額	94,388,270	61,430,360	239,349,941	300,895,457
アジア	52,138,496	52,308,882	57,461,382	91,196,486
大韓民国	10,800,470	7,395,617	4,827,146	6,306,784
中華人民共和国	24,329,512	27,669,769	19,522,824	27,660,718
台湾	1,990,863	8,971,754	1,714,875	2,470,477
ベトナム	1,193,625	964,619	8,563,436	8,150,856
タイ	5,596,969	4,593,675	7,186,486	6,642,711
シンガポール	6,964,637	188,953	636,360	520,265
マレーシア	420,968	255,411	8,710,559	26,327,216
フィリピン	112,485	696,749	4,442,919	11,707,047
インドネシア	252,590	266,914	1,206,662	653,138
インド	140,520	975,104	548,217	705,670
中東	648,238	354,717	60,778	50,645
アラブ首長国連邦	648,238	354,717	-	4,086
西欧	719,598	528,508	3,998,456	7,469,909
ノルウェー	-	-	627,683	294,294
デンマーク	19,292	173,785	459,259	2,900,268
英国	-	-	421,313	90,478
オランダ	909	-	971,017	73,458
フランス	47,925	47,817	281,337	348,147
ドイツ	123,181	-	97,256	613,224
イタリア	525,485	292,666	143,637	2,043,935
フィンランド	-	-	331,147	216,802
中東欧・ロシア等	14,785	13,158	11,562,990	10,786,441
ロシア	14,785	13,158	11,380,511	10,371,271
北米	596,435	4,947	48,939,882	66,502,505
カナダ	192,102	-	2,844,893	1,422,451
アメリカ合衆国	404,333	4,947	46,094,989	65,080,054
中南米	27,390,436	2,612,481	57,778,114	48,578,878
パナマ	27,130,527	2,467,260	3,870	5,043
ペルー	-	-	1,238,109	3,132,788
チリ	171,983	131,834	5,945,616	5,158,232
ブラジル	3,829	-	44,710,225	32,025,905
アルゼンチン	-	-	5,805,444	7,752,749
アフリカ	374,473	2,678,058	46,918	88,586
コンゴ民主共和国	274,295	-	-	-
大洋州	12,505,809	2,929,609	59,501,421	76,222,007
オーストラリア	617,045	70,979	54,942,598	65,150,782
ニュージーランド	-	-	1,433,633	1,354,818
ニューカレドニア (仏)	-	-	3,125,190	9,716,407
マーシャル	11,886,385	2,855,000	-	-

(青森空港)

国名	輸 出 額		輸 入 額	
	令和5年	令和4年	令和5年	令和4年
	千円	千円	千円	千円
総 額	二	二	二	二

第2表 輸出入国別表

(岩手県)

国名	輸 出 額		輸 入 額	
	令和5年	令和4年	令和5年	令和4年
	千円	千円	千円	千円
総 額	<u>26,448,747</u>	<u>32,119,834</u>	<u>29,331,177</u>	<u>39,474,528</u>
アジア	<u>14,892,895</u>	<u>14,135,224</u>	<u>20,912,145</u>	<u>21,722,690</u>
大韓民国	593,839	912,497	888,263	873,444
中華人民共和国	9,817,886	9,177,213	1,998,153	9,219,695
台湾	611,422	378,521	69,384	22,109
ベトナム	199,640	203,553	1,998,474	1,158,788
タイ	2,104,617	1,661,488	1,315,372	394,358
シンガポール	389,168	776,040	-	-
マレーシア	443,513	460,720	1,693,412	1,160,363
フィリピン	121,115	38,186	1,759,300	1,244,091
インドネシア	605,794	521,244	11,153,019	7,649,842
バングラデシュ	-	-	36,768	-
中東	<u>150,162</u>	<u>49,474</u>	-	-
サウジアラビア	62,520	-	-	-
カタール	62,757	-	-	-
西欧	<u>3,189,212</u>	<u>6,355,258</u>	<u>49,120</u>	<u>2,372,595</u>
オランダ	327,858	3,204,155	-	-
ベルギー	1,022,210	658,027	11,340	-
フランス	677,687	1,264,982	32,527	34,137
ドイツ	1,063,522	975,482	-	1,822,792
オーストリア	63,654	109,411	-	-
中東欧・ロシア等	-	<u>85,948</u>	-	<u>7,478,886</u>
ポーランド	-	85,948	-	47,069
ロシア	-	-	-	6,696,906
ウクライナ	-	-	-	734,911
北米	<u>7,057,425</u>	<u>9,044,446</u>	<u>4,932,613</u>	<u>4,924,424</u>
カナダ	200,338	1,017	2,266,379	2,053,435
アメリカ合衆国	6,857,087	9,043,429	2,666,234	2,870,989
中南米	<u>952,948</u>	<u>2,186,766</u>	<u>2,862,554</u>	<u>2,614,605</u>
メキシコ	312,758	1,208,863	-	-
グアテマラ	229,812	189,473	-	-
パナマ	49,409	66,549	-	-
ペルー	27,489	315,749	26,323	-
チリ	53,464	120,755	24,732	22,233
ブラジル	-	79,482	2,811,499	688,633
ウルグアイ	280,016	140,892	-	-
アフリカ	<u>206,105</u>	<u>262,718</u>	<u>127,257</u>	-
モロッコ	206,105	259,786	-	-
南アフリカ共和国	-	-	127,257	-
大洋州	-	-	<u>447,488</u>	<u>361,328</u>
オーストラリア	-	-	447,488	361,328

第2表 輸出入国別表

(宮古)

国名	輸 出 額		輸 入 額	
	令和5年	令和4年	令和5年	令和4年
	千円	千円	千円	千円
総 額	＝	16,000	2,671,560	490,897
アジア	＝	16,000	406,924	249,196
大韓民国	－	16,000	23,201	57,903
中華人民共和国	－	－	258,436	191,293
インドネシア	－	－	125,287	－
中東欧・ロシア等	＝	＝	＝	241,701
ロシア	－	－	－	241,701
北米	＝	＝	2,264,636	＝
カナダ	－	－	2,264,636	－

(釜石)

国名	輸 出 額		輸 入 額	
	令和5年	令和4年	令和5年	令和4年
	千円	千円	千円	千円
総 額	21,056,396	24,155,045	12,161,990	10,777,639
アジア	11,043,919	10,592,361	6,284,569	4,384,684
大韓民国	273,747	527,650	812,377	676,837
中華人民共和国	7,842,451	7,793,369	1,694,763	2,010,314
台湾	610,646	377,745	69,384	22,109
香港	5,901	5,762	－	－
ベトナム	199,640	203,553	1,950,793	1,098,355
タイ	2,064,236	1,630,221	1,315,372	393,304
マレーシア	17,017	22,494	21,288	131,558
フィリピン	20,340	－	2,473	－
インドネシア	4,480	28,363	381,351	52,207
バングラデシュ	－	－	36,768	－
中東	150,162	49,474	＝	＝
サウジアラビア	62,520	－	－	－
カタール	62,757	－	－	－
イエメン	24,885	49,474	－	－
西欧	2,865,093	3,057,024	16,593	＝
スウェーデン	21,157	47,281	－	－
ベルギー	1,022,210	658,027	11,340	－
フランス	677,687	1,264,982	－	－
ドイツ	1,063,522	975,482	－	－
イタリア	13,124	－	－	－
オーストリア	63,004	109,411	－	－
中東欧・ロシア等	＝	85,948	＝	734,911
ポーランド	－	85,948	－	－
ウクライナ	－	－	－	734,911
北米	6,044,274	8,120,706	2,546,415	2,682,111
カナダ	199,992	－	－	2,765
アメリカ合衆国	5,844,282	8,120,706	2,546,415	2,679,346
中南米	952,948	2,186,766	2,862,554	2,614,605
メキシコ	312,758	1,208,863	－	－
グアテマラ	229,812	189,473	－	－
パナマ	49,409	66,549	－	－
ペルー	27,489	315,749	26,323	－
チリ	53,464	120,755	24,732	22,233
ブラジル	－	79,482	2,811,499	688,633
ウルグアイ	280,016	140,892	－	－
アフリカ	＝	62,766	4,371	＝
南アフリカ共和国	－	－	4,371	－
大洋州	＝	＝	447,488	361,328
オーストラリア	－	－	447,488	361,328

第2表 輸出入国別表

(大船渡)

国名	輸 出 額		輸 入 額	
	令和5年	令和4年	令和5年	令和4年
	千円	千円	千円	千円
総 額	<u>5,392,351</u>	<u>7,948,789</u>	<u>14,497,627</u>	<u>28,205,992</u>
アジア	<u>3,848,976</u>	<u>3,526,863</u>	<u>14,220,652</u>	<u>17,088,810</u>
大韓民国	320,092	368,847	52,685	138,704
中華人民共和国	1,975,435	1,383,844	44,954	7,018,088
台湾	776	776	-	-
ベトナム	-	-	47,681	60,433
タイ	40,381	31,267	-	1,054
シンガポール	383,707	772,836	-	-
マレーシア	426,496	438,226	1,672,124	1,028,805
フィリピン	100,775	38,186	1,756,827	1,244,091
インドネシア	601,314	492,881	10,646,381	7,597,635
西欧	<u>324,119</u>	<u>3,298,234</u>	<u>32,527</u>	<u>2,372,595</u>
ノルウェー	-	-	-	67,781
デンマーク	-	-	-	60,186
オランダ	323,469	3,204,155	-	-
フランス	-	-	32,527	34,137
ドイツ	-	-	-	1,822,792
スイス	-	94,079	-	-
スペイン	-	-	-	56,506
イタリア	-	-	-	331,193
オーストリア	650	-	-	-
中東欧・ロシア等	<u>-</u>	<u>-</u>	<u>-</u>	<u>6,502,274</u>
ポーランド	-	-	-	47,069
ロシア	-	-	-	6,455,205
北米	<u>1,013,151</u>	<u>923,740</u>	<u>121,562</u>	<u>2,242,313</u>
カナダ	346	1,017	1,743	2,050,670
アメリカ合衆国	1,012,805	922,723	119,819	191,643
アフリカ	<u>206,105</u>	<u>199,952</u>	<u>122,886</u>	<u>-</u>
モロッコ	206,105	197,020	-	-
モーリタニア	-	2,932	-	-
南アフリカ共和国	-	-	122,886	-

第2表 輸出入国別表

(秋田県)

国名	輸 出 額		輸 入 額	
	令和5年	令和4年	令和5年	令和4年
	千円	千円	千円	千円
総 額	79,988,804	78,192,577	293,164,021	387,606,928
アジア	65,603,520	66,970,399	97,078,139	115,552,058
大韓民国	3,525,689	4,993,258	29,064,118	65,653,702
中華人民共和国	15,674,849	12,229,384	13,643,266	13,614,332
台湾	5,364,186	4,283,705	964,520	1,140,209
香港	1,617,233	2,067,073	-	6,329
ベトナム	5,237,372	7,546,035	2,948,633	2,592,889
タイ	8,875,580	15,530,529	1,154,122	1,329,792
シンガポール	374,360	526,424	-	559,149
マレーシア	7,110,142	5,535,176	2,041,445	1,444,105
フィリピン	4,264,681	5,819,474	3,871,190	4,404,863
インドネシア	5,561,385	5,356,055	43,125,184	24,188,370
インド	6,330,831	2,997,609	260,767	607,803
バングラデシュ	1,596,429	55,645	-	-
中東	463,395	540,622	34,069	30,213
アラブ首長国連邦	434,704	405,317	-	-
西欧	4,149,270	2,156,288	11,999,448	21,422,399
スウェーデン	3,761	10,658	899,438	4,224,234
デンマーク	301,448	-	243,590	5,643,751
アイルランド	-	-	655,847	-
オランダ	219,706	-	73,019	37,492
ベルギー	1,568,527	765,189	147,398	308,191
ドイツ	1,547,208	1,333,492	4,873,535	3,263,668
ポルトガル	-	-	1,666,876	-
イタリア	-	-	394,659	454,614
フィンランド	551	2,589	895,220	5,625,576
トルコ	385,429	34,848	1,628,386	268,681
中東欧・ロシア等	1,680,627	297,388	4,241,363	20,115,430
ポーランド	1,465,200	-	21,304	95,020
ロシア	157,479	242,976	4,039,120	17,887,176
北米	7,618,414	7,854,921	63,828,941	49,474,550
カナダ	4,426	-	24,428,785	16,611,791
アメリカ合衆国	7,613,988	7,854,921	39,400,156	32,862,759
中南米	282,156	169,423	33,088,183	63,888,952
メキシコ	158,806	98,717	14,595,899	23,405,863
ペルー	-	-	1,054,693	4,005,736
ボリビア	8,173	5,636	17,354,203	36,346,235
アフリカ	11,955	-	7,405,545	2,768,673
南アフリカ共和国	-	-	7,405,545	1,151,110
大洋州	179,467	203,536	75,488,333	114,354,653
オーストラリア	124,573	69,387	75,475,863	114,303,851

第2表 輸出入国別表

(秋田船川)

国名	輸 出 額		輸 入 額	
	令和5年	令和4年	令和5年	令和4年
	千円	千円	千円	千円
総 額	79,988,804	78,192,577	293,164,021	387,606,928
アジア	65,603,520	66,970,399	97,078,139	115,552,058
大韓民国	3,525,689	4,993,258	29,064,118	65,653,702
中華人民共和国	15,674,849	12,229,384	13,643,266	13,614,332
台湾	5,364,186	4,283,705	964,520	1,140,209
香港	1,617,233	2,067,073	-	6,329
ベトナム	5,237,372	7,546,035	2,948,633	2,592,889
タイ	8,875,580	15,530,529	1,154,122	1,329,792
シンガポール	374,360	526,424	-	559,149
マレーシア	7,110,142	5,535,176	2,041,445	1,444,105
フィリピン	4,264,681	5,819,474	3,871,190	4,404,863
インドネシア	5,561,385	5,356,055	43,125,184	24,188,370
インド	6,330,831	2,997,609	260,767	607,803
バングラデシュ	1,596,429	55,645	-	-
中東	463,395	540,622	34,069	30,213
アラブ首長国連邦	434,704	405,317	-	-
西欧	4,149,270	2,156,288	11,999,448	21,422,399
スウェーデン	3,761	10,658	899,438	4,224,234
デンマーク	301,448	-	243,590	5,643,751
アイルランド	-	-	655,847	-
オランダ	219,706	-	73,019	37,492
ベルギー	1,568,527	765,189	147,398	308,191
ドイツ	1,547,208	1,333,492	4,873,535	3,263,668
ポルトガル	-	-	1,666,876	-
イタリア	-	-	394,659	454,614
フィンランド	551	2,589	895,220	5,625,576
トルコ	385,429	34,848	1,628,386	268,681
中東欧・ロシア等	1,680,627	297,388	4,241,363	20,115,430
ポーランド	1,465,200	-	21,304	95,020
ロシア	157,479	242,976	4,039,120	17,887,176
北米	7,618,414	7,854,921	63,828,941	49,474,550
カナダ	4,426	-	24,428,785	16,611,791
アメリカ合衆国	7,613,988	7,854,921	39,400,156	32,862,759
中南米	282,156	169,423	33,088,183	63,888,952
メキシコ	158,806	98,717	14,595,899	23,405,863
ペルー	-	-	1,054,693	4,005,736
ボリビア	8,173	5,636	17,354,203	36,346,235
アフリカ	11,955	-	7,405,545	2,768,673
南アフリカ共和国	-	-	7,405,545	1,151,110
大洋州	179,467	203,536	75,488,333	114,354,653
オーストラリア	124,573	69,387	75,475,863	114,303,851

(秋田空港)

国名	輸 出 額		輸 入 額	
	令和5年	令和4年	令和5年	令和4年
	千円	千円	千円	千円
総 額	-	-	-	-

第3表 輸出品別表

(管内)

概況品 コード	品名	数量 単位	令和5年		令和4年	
			数量	価額	数量	価額
				千円		千円
	総 額			563,238,312		609,647,952
0	食料品及び動物			84,960,067		107,895,419
001	生きた動物	NO	28	1,509,895	5	1,327,216
007	魚介類及び同調製品	MT	112,220	67,868,225	178,400	89,614,770
009	穀物及び同調製品	MT	7,721	3,067,375	6,878	3,264,618
00903	米	MT	5,649	1,231,937	4,736	1,095,714
011	果実及び野菜	KG	10,848,261	4,149,658	22,867,925	5,097,291
015	コーヒー・茶・ココア・香辛料類	MT	485	1,711,280	573	1,798,905
017	飼料	MT	8,543	1,326,722	10,936	1,694,747
019	その他の調製食料品			2,821,648		2,268,453
1	飲料及びたばこ			2,278,490		1,244,142
101	飲料	KL	8,389	2,278,490	4,448	1,243,842
2	原材料			52,271,139		56,940,874
207	木材及びコルク			4,785,389		2,272,239
20701	木材			4,785,389		2,272,239
209	パルプ及び古紙	MT	58,512	1,710,704	78,787	3,450,402
215	金属鉱及びくず	MT	742,440	43,127,430	785,640	47,374,202
21501	(鉄鋼くず)	MT	730,559	39,500,446	772,933	43,401,689
3	鉱物性燃料			12,304,413		9,451,434
303	石油及び同製品			12,304,413		9,450,562
30301	石油製品			12,301,217		9,450,562
4	動植物性油脂	MT	22,355	9,119,201	27,567	7,007,502
401	動物性油脂	MT	17,326	8,400,298	21,835	6,028,535
5	化学製品			6,999,908		5,061,024
501	元素及び化合物			2,528,007		932,377
50101	有機化合物			2,173,780		207,296
515	プラスチック	MT	28,988	2,651,883	29,176	2,924,683
517	その他の化学製品	MT	48,106	1,440,628	48,773	1,047,689
6	原料別製品			131,986,050		166,733,363
603	ゴム製品	MT	21,190	1,758,444	20,820	1,636,028
605	木製品及びコルク製品 (除家具)			3,997,169		4,771,558
60501	合板			3,947,576		4,708,528
606	紙類及び同製品	MT	246,102	25,850,716	384,429	35,733,127
60601	紙及び板紙	MT	245,928	25,753,396	384,239	35,605,285
607	織物用糸及び繊維製品			8,973,452		7,710,708
609	非金属鉱物製品			4,658,921		5,182,923
611	鉄鋼	MT	290,779	52,466,264	430,584	76,413,550
613	非鉄金属	MT	84,503	32,074,307	75,816	33,508,977
615	金属製品			2,206,441		1,776,492
7	機械類及び輸送用機器			225,068,905		195,436,937
701	一般機械			70,809,076		81,908,207
703	電気機器			21,730,773		15,184,126
705	輸送用機器			132,529,056		98,344,604
70503	自動車	NO	18,553	13,611,403	15,676	16,261,289
70505	自動車の部分品	KG	52,400,939	71,200,948	45,403,850	58,690,051
70513	船舶類	NO	117	47,591,580	101	23,334,624
7051301	(船舶)	NO	15	47,308,409	10	22,964,810
8	雑製品			3,260,250		3,202,127
811	精密機器類			1,822,267		1,621,133
9	特殊取扱品			34,989,889		56,675,130
901	再輸出品			34,989,889		56,675,130

第3表 輸出品別表

(北海道)

概況品 コード	品名	数量 単位	令和5年		令和4年	
			数量	価額	数量	価額
				千円		千円
	総 額			355,652,024		429,481,937
0	食料品及び動物			79,218,748		100,621,922
001	生きた動物	NO	28	1,509,895	5	1,327,216
003	肉類及び同調製品	MT	882	1,211,565	562	939,624
005	酪農品及び鳥卵	MT	3,482	938,028	5,366	1,564,730
007	魚介類及び同調製品	MT	94,345	63,355,844	145,141	83,281,886
009	穀物及び同調製品	MT	6,652	2,702,232	5,694	2,906,135
00903	米	MT	4,741	1,031,724	3,711	900,176
011	果実及び野菜	KG	9,540,533	3,567,226	22,088,202	4,763,031
015	コーヒ－・茶・ココア・香辛料類	MT	485	1,710,504	573	1,798,129
017	飼料	MT	7,927	1,222,505	10,546	1,627,849
019	その他の調製食料品			2,664,508		2,091,299
1	飲料及びたばこ			2,220,396		1,195,589
101	飲料	KL	8,324	2,220,396	4,401	1,195,289
2	原材料			34,237,122		39,578,909
207	木材及びコルク			1,374,042		950,110
20701	木材			1,374,042		950,110
209	パルプ及び古紙	MT	37,270	883,845	47,906	1,447,170
213	粗鉱物	MT	337,296	846,016	467,261	2,122,657
215	金属鉱及びくず	MT	504,607	29,878,326	554,181	33,938,605
21501	(鉄鋼くず)	MT	495,353	27,065,427	544,049	30,822,291
3	鉱物性燃料			12,304,413		9,451,073
303	石油及び同製品			12,304,413		9,450,201
30301	石油製品			12,301,217		9,450,201
4	動植物性油脂	MT	21,461	8,744,966	25,981	6,598,552
401	動物性油脂	MT	16,432	8,026,063	20,249	5,619,794
5	化学製品			4,485,592		2,440,036
501	元素及び化合物			1,672,686		144,868
50101	有機化合物			1,503,647		13,218
515	プラスチック	MT	17,836	1,346,479	18,049	1,448,872
517	その他の化学製品	MT	13,140	1,215,983	16,611	758,563
6	原料別製品			65,392,290		78,956,042
603	ゴム製品	MT	18,129	1,446,571	18,005	1,318,626
606	紙類及び同製品	MT	92,666	11,254,614	186,961	16,730,763
60601	紙及び板紙	MT	92,492	11,157,519	186,773	16,605,326
607	織物用糸及び繊維製品			8,052,584		7,708,556
609	非金属鉱物製品			4,107,351		4,399,488
611	鉄鋼	MT	235,579	38,994,617	308,767	47,576,886
615	金属製品			1,321,374		1,023,830
7	機械類及び輸送用機器			137,716,630		133,868,771
701	一般機械			42,103,764		42,431,498
703	電気機器			6,719,371		6,760,013
705	輸送用機器			88,893,495		84,677,260
70503	自動車	NO	18,361	13,541,341	15,429	16,194,766
70505	自動車の部分品	KG	46,762,775	66,735,499	39,517,943	53,996,053
70513	船舶類	NO	104	8,492,808	92	14,428,565
7051301	(船舶)	NO	4	8,216,407	6	14,244,751
8	雑製品			1,528,199		1,674,616
813	その他の雑製品			815,107		979,193
9	特殊取扱品			9,803,668		55,096,427
901	再輸出品			9,803,668		55,096,427

第3表 輸出品別表

(函館)

概況品 コード	品 名	数量 単位	令和5年		令和4年	
			数 量	価 額	数 量	価 額
	総 額			千円		千円
0	食料品及び動物			11,793,167		18,388,351
007	魚介類及び同調製品	MT	-	-	469	170,723
2	原材料			3,509,314		3,529,809
207	木材及びコルク			971,025		610,717
215	金属鉱及びくず	MT	49,540	2,538,289	51,218	2,919,092
21501	(鉄鋼くず)	MT	49,540	2,538,289	51,218	2,919,092
3	鉱物性燃料			31,440		11,104
303	石油及び同製品			31,440		11,104
30301	石油製品			31,440		11,104
5	化学製品			-		910
511	肥料	MT	-	-	7	910
6	原料別製品			-		1,288,620
609	非金属鉱物製品			-		1,282,241
611	鉄鋼	MT	-	-	55	6,379
7	機械類及び輸送用機器			8,252,413		13,383,504
705	輸送用機器			8,246,444		13,368,057
70513	船舶類	NO	4	8,173,907	4	13,368,057
7051301	(船舶)	NO	3	8,171,407	4	13,368,057
9	特殊取扱品			-		3,681
901	再輸出品			-		3,681

(室蘭)

概況品 コード	品 名	数量 単位	令和5年		令和4年	
			数 量	価 額	数 量	価 額
	総 額			千円		千円
0	食料品及び動物			57,542,506		63,337,209
007	魚介類及び同調製品	MT	7	887,482	14	1,674,165
2	原材料			7,196,443		7,259,771
213	粗鉱物	MT	238,016	304,494	346,556	844,030
215	金属鉱及びくず	MT	117,852	6,891,949	109,287	6,415,741
21501	(鉄鋼くず)	MT	117,852	6,891,949	109,287	6,415,741
6	原料別製品			38,359,454		44,198,415
603	ゴム製品	MT	0	902	-	-
609	非金属鉱物製品			-		39,047
611	鉄鋼	MT	228,361	38,041,057	269,379	44,099,550
615	金属製品			317,495		59,818
7	機械類及び輸送用機器			10,236,455		10,133,663
701	一般機械			6,872,170		6,532,822
703	電気機器			3,112,882		2,583,747
705	輸送用機器			251,403		1,017,094
70501	鉄道用車両			1,403		-
70513	船舶類	NO	1	250,000	3	1,017,094
7051301	(船舶)	NO	-	-	1	851,444
9	特殊取扱品			862,672		71,195
901	再輸出品			862,672		71,195

第3表 輸出品別表

(苦小牧)

概況品 コード	品名	数量 単位	令和5年		令和4年	
			数量	価額	数量	価額
				千円		千円
	総 額			206,634,333		247,635,449
0	食料品及び動物			50,966,917		62,243,455
003	肉類及び同調製品	MT	786	1,014,582	492	757,014
005	酪農品及び鳥卵	MT	3,476	925,757	5,357	1,551,660
007	魚介類及び同調製品	MT	66,569	41,748,537	98,225	52,254,224
009	穀物及び同調製品	MT	4,181	1,775,549	2,660	1,747,398
00903	米	MT	3,416	666,397	2,063	424,031
011	果実及び野菜	KG	9,175,395	3,209,029	21,204,700	4,047,725
015	コーヒー・茶・ココア・香辛料類	MT	123	450,028	168	529,781
017	飼料	MT	5,055	566,231	5,137	533,606
019	その他の調製食料品			1,145,911		690,955
1	飲料及びたばこ			1,497,886		775,748
101	飲料	KL	5,893	1,497,886	2,941	775,448
2	原材料			7,236,707		7,961,912
201	原皮及び毛皮（未仕上）	MT	7,823	611,545	7,349	693,315
207	木材及びコルク			360,637		278,686
20701	木材			360,637		278,686
213	粗鉱物	MT	99,280	541,522	120,705	1,278,408
215	金属鉱及びくず	MT	54,901	5,078,617	50,733	5,001,593
21501	（鉄鋼くず）	MT	47,625	3,011,384	42,245	2,541,861
217	その他の動植物性原材料			244,039		140,463
3	鉱物性燃料			12,179,127		9,382,350
303	石油及び同製品			12,179,127		9,382,350
30301	石油製品			12,179,127		9,382,350
4	動植物性油脂	MT	14,549	5,164,039	17,687	4,483,337
401	動物性油脂	MT	9,525	4,449,826	12,064	3,521,573
405	加工油脂及びろう	MT	5,024	714,213	5,623	961,764
5	化学製品			3,755,554		1,842,357
501	元素及び化合物			1,668,772		131,650
50101	有機化合物			1,503,333		－
515	プラスチック	MT	10,975	821,270	12,243	1,013,141
517	その他の化学製品	MT	4,702	1,166,723	4,370	668,034
6	原料別製品			22,146,360		26,680,135
603	ゴム製品	MT	18,009	1,419,473	17,897	1,295,485
606	紙類及び同製品	MT	72,487	9,582,316	156,214	14,084,735
60601	紙及び板紙	MT	72,417	9,524,207	156,160	14,031,030
607	織物用糸及び繊維製品			7,642,876		7,232,190
609	非金属鉱物製品			1,666,793		680,108
611	鉄鋼	MT	7,183	935,311	28,302	2,547,207
615	金属製品			709,351		659,122
7	機械類及び輸送用機器			98,056,518		85,165,002
701	一般機械			28,200,541		28,637,005
703	電気機器			591,759		668,732
705	輸送用機器			69,264,218		55,859,265
70503	自動車	NO	11,099	3,845,073	6,470	2,937,948
70505	自動車の部分品	KG	43,053,082	65,368,046	35,172,426	52,880,350
8	雑製品			1,136,246		1,394,303
803	家具	MT	112	388,136	125	414,964
813	その他の雑製品			575,012		771,813
9	特殊取扱品			4,494,979		47,706,850
901	再輸出品			4,494,979		47,706,850

第3表 輸出品別表

(小樽)

概況品 コード	品 名	数量 単位	令 和 5 年		令 和 4 年	
			数 量	価 額	数 量	価 額
	総 額			千円		千円
0	食料品及び動物			<u>13,895,699</u>		<u>18,871,024</u>
015	コーヒ－・茶・ココア・香辛料類	MT	109	680,909	63	871,636
1	飲料及びたばこ			<u>112,489</u>		<u>75,017</u>
101	飲料	KL	298	112,489	207	75,017
3	鉱物性燃料			<u>93,572</u>		<u>56,747</u>
303	石油及び同製品			93,572		56,747
4	動植物性油脂	MT	5	4,690	5	4,946
403	植物性油脂	MT	5	4,690	5	4,946
5	化学製品			<u>34,924</u>		<u>39,389</u>
509	精油・香料及び化粧品類	MT	9	14,020	6	19,921
6	原料別製品			<u>1,696,537</u>		<u>1,506,918</u>
609	非金属鉱物製品			1,548,506		1,363,838
7	機械類及び輸送用機器			<u>10,596,137</u>		<u>14,508,042</u>
705	輸送用機器			10,118,539		13,668,212
70503	自動車	NO	7,181	9,649,256	8,916	13,233,509
70505	自動車の部分品	KG	1,258,567	459,451	1,889,653	421,964
8	雑製品			<u>110,458</u>		<u>100,067</u>
813	その他の雑製品			109,920		99,699
9	特殊取扱品			<u>565,983</u>		<u>1,708,262</u>
901	再輸出品			565,983		1,708,262

(留萌)

概況品 コード	品 名	数量 単位	令 和 5 年		令 和 4 年	
			数 量	価 額	数 量	価 額
	総 額			千円		千円
				＝		＝

(札幌)

概況品 コード	品 名	数量 単位	令 和 5 年		令 和 4 年	
			数 量	価 額	数 量	価 額
	総 額			千円		千円
0	食料品及び動物			<u>2,927,390</u>		<u>3,866,122</u>
003	肉類及び同調製品	MT	0	3,027	－	－
007	魚介類及び同調製品	MT	1,056	923,364	1,564	1,320,376
00701	魚介類	MT	1,053	907,255	1,538	1,291,913
0070101	(鮮魚、冷蔵魚及び冷凍魚)	MT	915	548,573	1,054	662,150
011	果実及び野菜	KG	－	－	7,956	7,689
019	その他の調製食料品			6,921		7,443
1	飲料及びたばこ			－		863
101	飲料	KL	－	－	3	863
2	原材料			<u>13,511</u>		－
217	その他の動植物性原材料			13,511		－
6	原料別製品			－		254
609	非金属鉱物製品			－		254
7	機械類及び輸送用機器			<u>1,872,127</u>		<u>2,405,191</u>
701	一般機械			1,872,127		2,405,191
70129	ベアリング及び同部分品	MT	179	1,872,127	237	2,405,191
8	雑製品			－		5,385
813	その他の雑製品			－		5,385
9	特殊取扱品			<u>108,440</u>		<u>118,921</u>
901	再輸出品			108,440		118,921

第3表 輸出品別表

(釧路)

概況品 コード	品 名	数量 単位	令 和 5 年		令 和 4 年	
			数 量	価 額	数 量	価 額
				千円		千円
	総 額			11,720,466		13,781,534
0	食料品及び動物			2,848,240		4,759,527
007	魚介類及び同調製品	MT	8,007	2,186,015	11,854	3,680,013
1	飲料及びたばこ			10,225		7,154
101	飲料	KL	57	10,225	51	7,154
2	原材料			3,780,442		5,305,708
215	金属鉱及びくず	MT	73,568	3,778,859	94,685	5,305,708
21501	(鉄鋼くず)	MT	73,469	3,757,235	94,501	5,260,264
4	動植物性油脂	MT	6,907	3,576,237	8,289	2,109,230
401	動物性油脂	MT	6,907	3,576,237	8,185	2,097,493
5	化学製品			19,639		34,708
515	プラスチック	MT	505	19,639	805	34,708
6	原料別製品			1,279,393		1,507,676
606	紙類及び同製品	MT	17,347	1,239,301	22,469	1,477,067
60601	紙及び板紙	MT	17,347	1,239,301	22,469	1,477,067
7	機械類及び輸送用機器			59,210		21,289
701	一般機械			55,693		5,619
8	雑製品			908		798
813	その他の雑製品			516		498
9	特殊取扱品			146,172		35,444
901	再輸出品			146,172		35,444

(根室)

概況品 コード	品 名	数量 単位	令 和 5 年		令 和 4 年	
			数 量	価 額	数 量	価 額
				千円		千円
	総 額			46,522		115,455
0	食料品及び動物			1,406		7,230
017	飼料	MT	2	1,406	1	780
1	飲料及びたばこ			910		-
101	飲料	KL	1	910	-	-
2	原材料			-		715
207	木材及びコルク			-		715
20701	木材			-		715
5	化学製品			-		3,518
517	その他の化学製品	MT	-	-	3	3,518
6	原料別製品			10,129		50,890
606	紙類及び同製品	MT	6	1,560	3	931
60605	紙袋・紙テープ及び紙タオル	KG	5,434	1,560	2,853	931
607	織物用糸及び繊維製品			7,488		22,893
7	機械類及び輸送用機器			32,135		44,146
701	一般機械			18,962		20,503
703	電気機器			3,278		18,043
705	輸送用機器			9,895		5,600
70503	自動車	NO	4	9,895	6	5,600
8	雑製品			1,942		8,956
813	その他の雑製品			1,942		7,718

第3表 輸出品別表

(稚内)

概況品 コード	品 名	数量 単位	令和5年		令和4年	
			数 量	価 額	数 量	価 額
	総 額			千円		千円
0	食料品及び動物			278,448		1,178,050
007	魚介類及び同調製品	MT	202	260,775	766	709,074
00701	魚介類	MT	202	260,775	766	709,074
009	穀物及び同調製品	MT	-	-	2	485
00903	米	MT	-	-	2	485
019	その他の調製食料品			-		386
1	飲料及びたばこ			-		936
101	飲料	KL	-	-	1	936
6	原料別製品			-		2,431
607	織物用糸及び繊維製品			-		2,431
7	機械類及び輸送用機器			-		29,904
703	電気機器			-		1,500
705	輸送用機器			-		28,404
70503	自動車	NO	-	-	1	3,154
70513	船舶類	NO	-	-	1	25,250
7051301	(船舶)	NO	-	-	1	25,250
8	雑製品			752		3,213
813	その他の雑製品			752		3,213
9	特殊取扱品			16,921		431,621
901	再輸出品			16,921		431,621

(網走)

概況品 コード	品 名	数量 単位	令和5年		令和4年	
			数 量	価 額	数 量	価 額
	総 額			千円		千円
7	機械類及び輸送用機器			45,000		-
705	輸送用機器			45,000		-
70513	船舶類	NO	1	45,000	-	-
7051301	(船舶)	NO	1	45,000	-	-

(紋別)

概況品 コード	品 名	数量 単位	令和5年		令和4年	
			数 量	価 額	数 量	価 額
	総 額			千円		千円
0	食料品及び動物			650,967		1,488,445
007	魚介類及び同調製品	MT	1,143	498,750	2,970	1,475,990
00701	魚介類	MT	1,140	484,852	2,969	1,466,165
0070103	(甲殻類及び軟体動物)	MT	1,140	484,852	2,969	1,466,165
00701031	《かに》	MT	6	27,325	0	1,290
00705	魚介類の調製品	MT	3	13,898	1	9,825
6	原料別製品			5,112		2,338
607	織物用糸及び繊維製品			5,112		2,338
60705	繊維二次製品(除衣類)			5,112		2,338
6070509	(特殊織物及び同製品)	MT	5	5,112	2	2,338
60705092	《漁網》	KG	4,576	5,112	2,171	2,338
9	特殊取扱品			147,105		10,117
901	再輸出品			147,105		10,117

第3表 輸出品別表

(千歳)

概況品 コード	品 名	数量 単位	令和5年		令和4年	
			数 量	価 額	数 量	価 額
	総 額			千円		千円
0	食料品及び動物			19,177,706		19,867,195
007	魚介類及び同調製品	MT	2,981	7,711,289	3,142	7,936,267
1	飲料及びたばこ			10,817		19,602
101	飲料	KL	2	10,817	2	19,602
2	原材料			91,969		64,251
217	その他の動植物性原材料			91,969		64,251
3	鉱物性燃料			274		-
303	石油及び同製品			274		-
30301	石油製品			274		-
4	動植物性油脂	MT	-	-	0	728
401	動物性油脂	MT	-	-	0	728
5	化学製品			155,786		74,954
507	医薬品	KG	225	104,270	-	-
6	原料別製品			1,410,155		1,564,208
609	非金属鉱物製品			890,375		1,032,694
7	機械類及び輸送用機器			6,468,618		6,380,718
701	一般機械			3,172,735		2,745,211
8	雑製品			174,234		43,136
811	精密機器類			107,733		23,802
9	特殊取扱品			625,115		1,641,846
901	再輸出品			625,115		1,641,846

(石狩)

概況品 コード	品 名	数量 単位	令和5年		令和4年	
			数 量	価 額	数 量	価 額
	総 額			千円		千円
0	食料品及び動物			30,939,820		40,953,103
007	魚介類及び同調製品	MT	14,245	9,020,610	25,981	13,920,833
1	飲料及びたばこ			588,069		316,269
101	飲料	KL	2,073	588,069	1,196	316,269
2	原材料			12,408,736		15,456,743
215	金属鉱及びくず	MT	208,746	11,590,612	248,258	14,296,471
3	鉱物性燃料			-		872
301	石炭、コークス及び練炭	MT	-	-	6	872
4	動植物性油脂	MT	-	-	0	311
403	植物性油脂	MT	-	-	0	311
5	化学製品			519,689		444,200
515	プラスチック	MT	6,345	477,457	4,996	374,171
6	原料別製品			485,150		2,154,157
606	紙類及び同製品	MT	2,766	415,959	8,192	1,136,567
7	機械類及び輸送用機器			2,098,017		1,797,312
701	一般機械			1,471,447		1,251,657
8	雑製品			103,659		118,758
813	その他の雑製品			62,041		74,026
9	特殊取扱品			2,836,281		3,368,490
901	再輸出品			2,836,281		3,368,490

第3表 輸出品別表

(十勝)

概況品 コード	品 名	数量 単位	令 和 5 年		令 和 4 年	
			数 量	価 額	数 量	価 額
	総 額			千円 二		千円 二

(旭川空港)

概況品 コード	品 名	数量 単位	令 和 5 年		令 和 4 年	
			数 量	価 額	数 量	価 額
	総 額			千円 二		千円 二

第3表 輸出品別表

(青森県)

概況品 コード	品 名	数量 単位	令和5年		令和4年	
			数 量	価 額	数 量	価 額
				千円		千円
	総 額			101,148,737		69,853,604
0	食料品及び動物			4,177,928		5,793,892
003	肉類及び同調製品	MT	5	13,743	1	3,042
005	酪農品及び鳥卵	MT	17	5,487	-	-
007	魚介類及び同調製品	MT	13,624	3,748,163	27,157	5,457,443
009	穀物及び同調製品	MT	843	215,844	955	205,672
00903	米	MT	766	149,295	902	158,464
011	果実及び野菜	KG	243,668	90,474	130,762	60,322
017	飼料	MT	616	104,217	390	66,898
1	飲料及びたばこ			16,412		25,380
101	飲料	KL	16	16,412	27	25,380
2	原材料			9,643,122		9,790,390
201	原皮及び毛皮（未仕上）	MT	6,035	421,410	6,013	513,571
207	木材及びコルク			655,190		150,176
20701	木材			655,190		150,176
209	パルプ及び古紙	MT	4,443	162,511	3,423	149,478
211	織物用繊維及びくず	MT	143	6,496	163	6,353
213	粗鉱物	MT	54,653	61,317	36,545	42,265
215	金属鉱及びくず	MT	148,138	8,335,058	152,415	8,928,547
21501	（鉄鋼くず）	MT	146,909	7,855,599	151,210	8,472,598
217	その他の動植物性原材料			1,140		-
4	動植物性油脂	MT	894	374,235	1,586	408,741
401	動物性油脂	MT	894	374,235	1,586	408,741
5	化学製品			1,379,802		693,089
501	元素及び化合物			677,793		201,078
50101	有機化合物			670,133		194,078
50103	無機化合物	MT	4	7,660	10	7,000
511	肥料	MT	5,074	69,249	1,580	30,034
515	プラスチック	MT	5,688	595,018	4,115	456,244
517	その他の化学製品	MT	112	37,742	16	5,733
6	原料別製品			12,712,617		26,739,003
603	ゴム製品	MT	988	81,812	634	45,044
606	紙類及び同製品	MT	55,034	7,106,073	56,305	5,913,501
60601	紙及び板紙	MT	55,034	7,105,848	56,303	5,911,096
609	非金属鉱物製品			980		459
611	鉄鋼	MT	15,931	5,477,009	71,469	20,764,170
613	非鉄金属	MT	8	5,693	1	2,085
615	金属製品			41,050		13,744
7	機械類及び輸送用機器			48,840,430		25,210,208
701	一般機械			2,525,189		13,846,991
703	電気機器			7,057,002		2,454,216
705	輸送用機器			39,258,239		8,909,001
70503	自動車	NO	112	40,301	66	23,559
70505	自動車の部分品	KG	922,200	125,936	636,266	80,383
70513	船舶類	NO	11	39,092,002	7	8,805,059
7051301	（船舶）	NO	11	39,092,002	4	8,720,059
8	雑製品			575,313		585,311
811	精密機器類			524,510		566,377
813	その他の雑製品			50,803		18,934
9	特殊取扱品			23,428,878		607,590
901	再輸出品			23,428,878		607,590

第3表 輸出品別表

(青森)

概況品 コード	品 名	数量 単位	令和5年		令和4年	
			数 量	価 額	数 量	価 額
	総 額			千円		千円
0	食料品及び動物			6,760,467		8,423,244
009	穀物及び同調製品	MT	-	-	3	7,529
011	果実及び野菜	KG	-	-	2,112	2,378
1	飲料及びたばこ			238		2,239
101	飲料	KL	0	238	0	2,239
2	原材料			6,257,996		6,527,700
207	木材及びコルク			166,942		64,282
20701	木材			166,942		64,282
215	金属鉱及びくず	MT	116,028	6,091,054	116,216	6,463,418
21501	(鉄鋼くず)	MT	116,028	6,091,054	116,216	6,463,418
5	化学製品			1,793		2,888
517	その他の化学製品	MT	0	1,793	0	2,888
7	機械類及び輸送用機器			-		1,314,133
703	電気機器			-		348,914
705	輸送用機器			-		965,219
70513	船舶類	NO	-	-	1	965,219
7051301	(船舶)	NO	-	-	1	965,219
8	雑製品			500,440		566,377
811	精密機器類			500,440		566,377
81101	科学光学機器			500,440		566,377

(青森空港)

概況品 コード	品 名	数量 単位	令和5年		令和4年	
			数 量	価 額	数 量	価 額
	総 額			千円		千円
				二		二

第3表 輸出品別表

(八戸)

概況品 コード	品 名	数量 単位	令和5年		令和4年	
			数 量	価 額	数 量	価 額
				千円		千円
	総 額			94,388,270		61,430,360
0	食料品及び動物			4,177,928		5,783,985
003	肉類及び同調製品	MT	5	13,743	1	3,042
005	酪農品及び鳥卵	MT	17	5,487	-	-
007	魚介類及び同調製品	MT	13,624	3,748,163	27,157	5,457,443
009	穀物及び同調製品	MT	843	215,844	952	198,143
00903	米	MT	766	149,295	902	158,464
011	果実及び野菜	KG	243,668	90,474	128,650	57,944
017	飼料	MT	616	104,217	390	66,898
1	飲料及びたばこ			16,174		23,141
101	飲料	KL	16	16,174	27	23,141
2	原材料			3,385,126		3,262,690
201	原皮及び毛皮（未仕上）	MT	6,035	421,410	6,013	513,571
207	木材及びコルク			488,248		85,894
20701	木材			488,248		85,894
209	パルプ及び古紙	MT	4,443	162,511	3,423	149,478
211	織物用繊維及びびくず	MT	143	6,496	163	6,353
213	粗鉱物	MT	54,653	61,317	36,545	42,265
215	金属鉱及びびくず	MT	32,110	2,244,004	36,199	2,465,129
21501	（鉄鋼くず）	MT	30,881	1,764,545	34,994	2,009,180
217	その他の動植物性原材料			1,140		-
4	動植物性油脂	MT	894	374,235	1,586	408,741
401	動物性油脂	MT	894	374,235	1,586	408,741
5	化学製品			1,378,009		690,201
501	元素及び化合物			677,793		201,078
50101	有機化合物			670,133		194,078
50103	無機化合物	MT	4	7,660	10	7,000
511	肥料	MT	5,074	69,249	1,580	30,034
515	プラスチック	MT	5,688	595,018	4,115	456,244
517	その他の化学製品	MT	112	35,949	16	2,845
6	原料別製品			12,712,617		26,739,003
603	ゴム製品	MT	988	81,812	634	45,044
606	紙類及び同製品	MT	55,034	7,106,073	56,305	5,913,501
60601	紙及び板紙	MT	55,034	7,105,848	56,303	5,911,096
609	非金属鉱物製品			980		459
611	鉄鋼	MT	15,931	5,477,009	71,469	20,764,170
613	非鉄金属	MT	8	5,693	1	2,085
615	金属製品			41,050		13,744
7	機械類及び輸送用機器			48,840,430		23,896,075
701	一般機械			2,525,189		13,846,991
703	電気機器			7,057,002		2,105,302
705	輸送用機器			39,258,239		7,943,782
70503	自動車	NO	112	40,301	66	23,559
70505	自動車の部分品	KG	922,200	125,936	636,266	80,383
70513	船舶類	NO	11	39,092,002	6	7,839,840
7051301	（船舶）	NO	11	39,092,002	3	7,754,840
8	雑製品			74,873		18,934
811	精密機器類			24,070		-
813	その他の雑製品			50,803		18,934
9	特殊取扱品			23,428,878		607,590
901	再輸出品			23,428,878		607,590

第3表 輸出品別表

(岩手県)

概況品 コード	品名	数量 単位	令和5年		令和4年	
			数量	価額	数量	価額
				千円		千円
	総 額			26,448,747		32,119,834
0	食料品及び動物			1,394,192		1,320,215
007	魚介類及び同調製品	MT	4,251	764,218	6,101	873,587
00701	魚介類	MT	4,251	764,218	6,101	873,587
0070101	(鮮魚、冷蔵魚及び冷凍魚)	MT	4,251	764,218	6,101	873,587
009	穀物及び同調製品	MT	0	495	16	6,133
00903	米	MT	-	-	14	3,204
011	果実及び野菜	KG	1,025,124	474,754	635,331	267,866
01101	果実	KG	1,025,124	474,754	635,331	267,866
015	コーヒ－・茶・ココア・香辛料類	MT	0	776	0	776
019	その他の調製食料品			153,949		171,853
1	飲料及びたばこ			-		3,092
101	飲料	KL	-	-	3	3,092
2	原材料			699,424		1,618,028
207	木材及びコルク			264,226		104,687
20701	木材			264,226		104,687
209	パルプ及び古紙	MT	4,582	407,216	16,208	1,513,341
217	その他の動植物性原材料			27,982		-
5	化学製品			310,598		435,390
507	医薬品	KG	-	-	250	1,290
511	肥料	MT	329	42,349	-	-
515	プラスチック	MT	1,360	268,249	1,890	434,100
6	原料別製品			10,110,733		13,232,255
603	ゴム製品	MT	49	43,103	70	68,049
605	木製品及びコルク製品 (除家具)			6,306		2,918
60501	合板			6,306		2,918
606	紙類及び同製品	MT	5,162	1,477,189	16,144	4,612,755
60601	紙及び板紙	MT	5,162	1,477,189	16,144	4,612,755
607	織物用糸及び繊維製品			-		2,152
609	非金属鉱物製品			53,629		-
611	鉄鋼	MT	38,850	7,875,997	49,838	7,959,973
61105	鉄鋼の棒・形鋼及び線	MT	38,850	7,875,997	49,838	7,959,973
613	非鉄金属	MT	22	4,389	-	-
615	金属製品			650,120		586,408
61507	より線・綱及び網類	MT	2,026	649,275	1,739	585,080
7	機械類及び輸送用機器			12,946,827		14,752,979
701	一般機械			10,305,702		11,566,100
70119	建設用・鉱山用機械			110,053		208,429
70125	ポンプ及び遠心分離機			10,142,863		11,269,601
703	電気機器			2,619,651		3,070,540
70323	半導体等電子部品			2,619,651		3,069,133
705	輸送用機器			21,474		116,339
70503	自動車	NO	1	315	-	-
70505	自動車の部分品	KG	19,575	14,389	24,905	14,855
70513	船舶類	NO	2	6,770	2	101,000
8	雑製品			922,328		720,042
811	精密機器類			921,286		719,092
81101	科学光学機器			921,286		719,092
813	その他の雑製品			1,042		950
9	特殊取扱品			64,645		37,833
901	再輸出品			64,645		37,833

第3表 輸出品別表

(宮古)

概況品 コード	品 名	数量 単位	令和5年		令和4年	
			数 量	価 額	数 量	価 額
	総 額			千円		千円
7	機械類及び輸送用機器			＝		16,000
705	輸送用機器			－		16,000
70513	船舶類	NO	－	－	1	16,000

(釜石)

概況品 コード	品 名	数量 単位	令和5年		令和4年	
			数 量	価 額	数 量	価 額
	総 額			千円		千円
0	食料品及び動物			21,056,396		24,155,045
007	魚介類及び同調製品	MT	4,251	764,218	6,101	873,587
011	果実及び野菜	KG	1,023,660	473,719	632,527	265,940
019	その他の調製食料品			152,215		170,922
2	原材料			514,302		1,518,459
207	木材及びコルク			79,104		5,118
20701	木材			79,104		5,118
209	パルプ及び古紙	MT	4,582	407,216	16,208	1,513,341
5	化学製品			234,644		332,843
515	プラスチック	MT	651	192,295	865	331,553
6	原料別製品			8,633,198		8,674,733
609	非金属鉱物製品			53,629		－
611	鉄鋼	MT	38,850	7,875,997	49,838	7,959,973
615	金属製品			649,774		585,080
7	機械類及び輸送用機器			9,353,616		11,573,767
701	一般機械			9,332,142		11,472,021
8	雑製品			898,294		720,042
811	精密機器類			897,252		719,092
9	特殊取扱品			31,980		19,230
901	再輸出品			31,980		19,230

第3表 輸出品別表

(大船渡)

概況品 コード	品 名	数量 単位	令和5年		令和4年	
			数 量	価 額	数 量	価 額
				千円		千円
	総 額			5,392,351		7,948,789
0	食料品及び動物			3,830		4,244
011	果実及び野菜	KG	1,464	1,035	2,804	1,926
019	その他の調製食料品			1,734		931
1	飲料及びたばこ			-		3,092
101	飲料	KL	-	-	3	3,092
2	原材料			185,122		99,569
207	木材及びコルク			185,122		99,569
20701	木材			185,122		99,569
5	化学製品			75,954		102,547
515	プラスチック	MT	709	75,954	1,025	102,547
6	原料別製品			1,477,535		4,557,522
606	紙類及び同製品	MT	5,162	1,477,189	16,059	4,556,194
60601	紙及び板紙	MT	5,162	1,477,189	16,059	4,556,194
7	機械類及び輸送用機器			3,593,211		3,163,212
701	一般機械			973,560		94,079
703	電気機器			2,619,651		3,069,133
8	雑製品			24,034		-
811	精密機器類			24,034		-
9	特殊取扱品			32,665		18,603
901	再輸出品			32,665		18,603

第3表 輸出品別表

(秋田県)

概況品 コード	品 名	数量 単位	令和5年		令和4年	
			数 量	価 額	数 量	価 額
				千円		千円
	総 額			79,988,804		78,192,577
0	食料品及び動物			169,199		159,390
009	穀物及び同調製品	MT	226	148,804	213	146,678
00903	米	MT	142	50,918	109	33,870
011	果実及び野菜	KG	38,936	17,204	13,630	6,072
019	その他の調製食料品			3,191		4,786
1	飲料及びたばこ			41,682		20,081
101	飲料	KL	49	41,682	17	20,081
2	原材料			7,691,471		5,953,547
207	木材及びコルク			2,491,931		1,067,266
20701	木材			2,491,931		1,067,266
209	パルプ及び古紙	MT	12,217	257,132	11,250	340,413
211	織物用繊維及びくず	MT	92	3,663	58	1,932
213	粗鉱物	MT	232	24,699	368	36,886
215	金属鉱及びくず	MT	89,695	4,914,046	79,044	4,507,050
21501	(鉄鋼くず)	MT	88,297	4,579,420	77,674	4,106,800
3	鉱物性燃料			-		361
303	石油及び同製品			-		361
30301	石油製品			-		361
4	動植物性油脂	MT	-	-	0	209
403	植物性油脂	MT	-	-	0	209
5	化学製品			823,916		1,492,509
501	元素及び化合物			177,528		586,431
50103	無機化合物	MT	82,279	177,528	94,919	586,431
511	肥料	MT	1,689	17,043	2,081	37,218
515	プラスチック	MT	4,104	442,137	5,122	585,467
517	その他の化学製品	MT	34,854	186,903	32,146	283,393
6	原料別製品			43,770,410		47,806,063
603	ゴム製品	MT	2,024	186,958	2,111	204,309
605	木製品及びコルク製品 (除家具)			3,940,301		4,717,590
60501	合板			3,905,201		4,682,832
60503	木製品 (合板を除く)	MT	76	35,100	84	34,758
606	紙類及び同製品	MT	93,240	6,012,840	125,019	8,476,108
60601	紙及び板紙	MT	93,240	6,012,840	125,019	8,476,108
607	織物用糸及び繊維製品			920,868		-
609	非金属鉱物製品			496,961		782,976
611	鉄鋼	MT	419	118,641	510	112,521
613	非鉄金属	MT	82,720	31,899,944	74,063	33,360,049
615	金属製品			193,897		152,510
7	機械類及び輸送用機器			25,565,018		21,604,979
701	一般機械			15,874,421		14,063,618
703	電気機器			5,334,749		2,899,357
705	輸送用機器			4,355,848		4,642,004
70503	自動車	NO	79	29,446	181	42,964
70505	自動車の部分品	KG	4,696,389	4,325,124	5,224,736	4,598,760
8	雑製品			234,410		222,158
803	家具	MT	6	8,518	2	410
811	精密機器類			157,409		137,662
813	その他の雑製品			68,483		84,086
9	特殊取扱品			1,692,698		933,280
901	再輸出品			1,692,698		933,280

第3表 輸出品別表

(秋田船川)

概況品 コード	品名	数量 単位	令和5年		令和4年	
			数量	価額	数量	価額
	総 額			千円 79,988,804		千円 78,192,577
0	食料品及び動物			169,199		159,390
009	穀物及び同調製品	MT	226	148,804	213	146,678
00903	米	MT	142	50,918	109	33,870
011	果実及び野菜	KG	38,936	17,204	13,630	6,072
019	その他の調製食料品			3,191		4,786
1	飲料及びたばこ			41,682		20,081
101	飲料	KL	49	41,682	17	20,081
2	原材料			7,691,471		5,953,547
207	木材及びコルク			2,491,931		1,067,266
20701	木材			2,491,931		1,067,266
209	パルプ及び古紙	MT	12,217	257,132	11,250	340,413
211	織物用繊維及びくず	MT	92	3,663	58	1,932
213	粗鉱物	MT	232	24,699	368	36,886
215	金属鉱及びくず	MT	89,695	4,914,046	79,044	4,507,050
21501	(鉄鋼くず)	MT	88,297	4,579,420	77,674	4,106,800
3	鉱物性燃料			-		361
303	石油及び同製品			-		361
30301	石油製品			-		361
4	動植物性油脂	MT	-	-	0	209
403	植物性油脂	MT	-	-	0	209
5	化学製品			823,916		1,492,509
501	元素及び化合物			177,528		586,431
50103	無機化合物	MT	82,279	177,528	94,919	586,431
511	肥料	MT	1,689	17,043	2,081	37,218
515	プラスチック	MT	4,104	442,137	5,122	585,467
517	その他の化学製品	MT	34,854	186,903	32,146	283,393
6	原料別製品			43,770,410		47,806,063
603	ゴム製品	MT	2,024	186,958	2,111	204,309
605	木製品及びコルク製品 (除家具)			3,940,301		4,717,590
60501	合板			3,905,201		4,682,832
60503	木製品 (合板を除く)	MT	76	35,100	84	34,758
606	紙類及び同製品	MT	93,240	6,012,840	125,019	8,476,108
60601	紙及び板紙	MT	93,240	6,012,840	125,019	8,476,108
607	織物用糸及び繊維製品			920,868		-
609	非金属鉱物製品			496,961		782,976
611	鉄鋼	MT	419	118,641	510	112,521
613	非鉄金属	MT	82,720	31,899,944	74,063	33,360,049
615	金属製品			193,897		152,510
7	機械類及び輸送用機器			25,565,018		21,604,979
701	一般機械			15,874,421		14,063,618
703	電気機器			5,334,749		2,899,357
705	輸送用機器			4,355,848		4,642,004
70503	自動車	NO	79	29,446	181	42,964
70505	自動車の部分品	KG	4,696,389	4,325,124	5,224,736	4,598,760
8	雑製品			234,410		222,158
803	家具	MT	6	8,518	2	410
811	精密機器類			157,409		137,662
813	その他の雑製品			68,483		84,086
9	特殊取扱品			1,692,698		933,280
901	再輸出品			1,692,698		933,280

(秋田空港)

概況品 コード	品名	数量 単位	令和5年		令和4年	
			数量	価額	数量	価額
	総 額			千円 -		千円 -

第4表 輸入品別表

(管内)

概況品 コード	品 名	数量 単位	令和5年		令和4年	
			数 量	価 額	数 量	価 額
				千円		千円
	総 額			2,462,176,909		2,614,078,782
0	食料品及び動物			457,007,714		472,138,378
001	生きた動物	NO	979	15,838,389	234	10,136,192
00103	馬	NO	245	15,831,882	233	10,135,934
003	肉類及び同調製品	MT	37,934	21,905,237	37,325	23,773,390
007	魚介類及び同調製品	MT	100,452	97,365,621	117,829	106,993,234
009	穀物及び同調製品	MT	3,467,127	186,314,348	3,614,333	199,942,037
00903	米	MT	147,319	29,360,522	143,263	23,070,353
00907	とうもろこし	MT	2,784,155	127,251,468	2,881,530	142,906,495
017	飼料	MT	2,200,435	115,443,006	2,311,937	111,061,337
1	飲料及びたばこ			3,577,501		3,170,800
101	飲料	KL	16,931	3,570,682	17,823	3,166,425
2	原材料			162,683,234		234,710,909
207	木材及びコルク			23,209,637		46,148,054
20701	木材			17,844,552		41,657,636
215	金属鉱及びくず	MT	1,671,615	108,410,903	2,526,466	165,990,253
21505	非鉄金属鉱	MT	1,057,378	75,914,058	2,232,808	139,589,923
217	その他の動植物性原材料			12,992,985		4,573,505
21703	植物性原材料			11,894,038		3,565,317
3	鉱物性燃料			1,246,390,186		1,295,175,675
301	石炭、コークス及び練炭	MT	11,829,492	409,056,041	11,669,881	449,832,680
30101	石炭	MT	11,793,105	407,354,187	11,646,223	448,544,242
303	石油及び同製品			665,627,472		652,014,929
30301	原油及び粗油	KL	6,829,672	531,814,843	6,158,340	498,072,301
30303	石油製品			133,812,337		153,936,524
305	天然ガス及び製造ガス	MT	1,936,075	171,706,673	2,050,228	193,328,066
4	動植物性油脂	MT	8,741	2,794,499	8,952	3,500,060
401	動物性油脂	MT	6,753	2,180,305	6,868	2,932,987
5	化学製品			99,475,405		118,074,796
501	元素及び化合物			24,297,186		23,154,604
50101	有機化合物			14,000,843		12,856,116
511	肥料	MT	495,119	43,969,532	537,710	64,175,434
515	プラスチック	MT	59,133	16,128,751	58,122	15,727,035
6	原料別製品			168,796,043		197,214,373
605	木製品及びコルク製品（除家具）			69,819,038		83,433,932
60503	バルブウッド等	MT	1,387,808	40,010,715	1,274,290	33,616,917
6050301	（ウッドチップ）	MT	1,385,204	39,609,401	1,270,158	33,047,941
60505	木製建具及び建築用木工品	KG	65,643,460	16,790,770	108,578,198	31,151,647
609	織物用糸及び繊維製品			14,410,393		15,518,809
613	鉄鋼	MT	62,427	15,036,794	78,259	27,699,123
615	非鉄金属	MT	33,104	13,625,821	30,204	12,407,956
617	金属製品			36,447,023		37,856,623
7	機械類及び輸送用機器			191,568,731		179,632,876
701	一般機械			80,555,015		66,909,195
703	電気機器			89,528,922		84,243,346
705	輸送用機器			21,484,794		28,480,335
8	雑製品			41,440,363		46,007,754
803	家具	KG	22,869,867	12,808,189	27,016,709	13,527,495
813	その他の雑製品			15,825,002		17,564,170
9	特殊取扱品			88,443,233		64,453,161
901	再輸入品			88,421,357		63,571,071

第4表 輸入品別表

(北海道)

概況品 コード	品 名	数量 単位	令和5年		令和4年	
			数 量	価 額	数 量	価 額
				千円		千円
	総 額			1,846,787,596		1,843,009,196
0	食料品及び動物			348,748,412		357,661,315
001	生きた動物	NO	979	15,838,389	234	10,136,192
00103	馬	NO	245	15,831,882	233	10,135,934
003	肉類及び同調製品	MT	37,934	21,905,237	37,312	23,763,312
007	魚介類及び同調製品	MT	81,210	84,841,428	101,091	96,394,910
009	穀物及び同調製品	MT	2,321,602	130,976,152	2,389,624	137,409,562
00901	小麦及びメスリン	MT	184,243	9,749,663	196,102	11,696,234
00903	米	MT	125,140	25,652,047	124,763	19,981,606
00907	とうもろこし	MT	1,758,937	80,606,248	1,812,725	90,317,744
011	果実及び野菜	KG	36,843,977	9,931,607	40,196,546	9,233,990
017	飼料	MT	1,471,374	77,560,170	1,425,341	72,278,440
1	飲料及びたばこ			3,364,328		2,993,341
101	飲料	KL	15,070	3,357,509	15,969	2,988,966
2	原材料			56,976,160		56,863,583
207	木材及びコルク			20,331,275		32,174,949
20701	木材			15,172,544		27,860,219
215	金属鉱及びくず	MT	573,586	14,364,504	248,711	7,844,956
21501	鉄鉱石	MT	571,788	9,488,529	247,349	4,708,145
217	その他の動植物性原材料			9,076,555		3,818,400
3	鉱物性燃料			976,537,335		955,665,783
301	石炭、コークス及び練炭	MT	7,140,142	245,323,492	6,651,067	253,634,810
30101	石炭	MT	7,132,576	244,986,705	6,642,392	253,247,379
303	石油及び同製品			637,446,849		596,702,661
30301	原油及び粗油	KL	6,829,672	531,814,843	6,158,340	498,072,301
30303	石油製品			105,631,714		98,624,256
305	天然ガス及び製造ガス	MT	1,076,937	93,766,994	1,146,418	105,328,312
4	動植物性油脂	MT	4,526	1,451,410	8,789	3,450,711
401	動物性油脂	MT	2,734	909,303	6,859	2,930,142
5	化学製品			80,081,415		103,047,936
501	元素及び化合物			17,951,635		17,497,978
50101	有機化合物			11,763,709		10,462,821
511	肥料	MT	410,192	37,561,657	501,893	60,479,870
515	プラスチック	MT	42,471	12,190,200	45,560	12,340,334
6	原料別製品			123,418,892		145,639,182
605	木製品及びコルク製品（除家具）			40,224,728		52,846,389
60503	パルプウッド等	MT	563,468	16,957,879	473,225	12,998,421
6050301	（ウッドチップ）	MT	561,783	16,712,266	471,079	12,692,122
60505	木製建具及び建築用木工品	KG	45,431,466	11,236,377	79,590,574	22,584,532
609	織物用糸及び繊維製品			12,475,796		13,532,038
613	鉄鋼	MT	53,949	13,314,284	69,019	25,431,130
615	非鉄金属	MT	31,577	12,860,140	28,632	11,697,426
617	金属製品			27,196,316		24,227,331
7	機械類及び輸送用機器			141,774,353		117,294,960
701	一般機械			73,725,476		62,465,259
703	電気機器			58,990,712		44,179,273
8	雑製品			34,102,772		39,516,069
803	家具	KG	20,643,839	11,317,711	24,456,267	12,206,648
813	その他の雑製品			12,272,695		13,758,280
9	特殊取扱品			80,332,519		60,876,316
901	再輸入品			80,310,643		60,876,064

第4表 輸入品別表

(函館)

概況品 コード	品 名	数量 単位	令和5年		令和4年	
			数 量	価 額	数 量	価 額
	総 額			千円		千円
0	食料品及び動物			35,144,031		20,918,538
007	魚介類及び同調製品	MT	11,643	11,386,605	10,739	9,456,797
009	穀物及び同調製品	MT	35,993	1,988,000	47,708	2,974,055
00901	小麦及びメスリン	MT	35,993	1,988,000	47,708	2,974,055
2	原材料			122,660		171,807
213	粗鉱物	MT	10,428	122,660	11,700	171,524
3	鉱物性燃料			18,246,935		5,543,777
301	石炭、コークス及び練炭	MT	407,847	17,739,605	204,809	5,543,777
30101	石炭	MT	407,847	17,739,605	204,809	5,543,777
303	石油及び同製品			507,330		-
5	化学製品			66,882		116,150
517	その他の化学製品	MT	4,040	58,417	5,300	114,721
6	原料別製品			1,046,536		476,576
617	金属製品			719,613		476,341
7	機械類及び輸送用機器			975,844		1,455,831
703	電気機器			965,032		1,433,284
8	雑製品			5,894		2,647
813	その他の雑製品			5,894		2,647
9	特殊取扱品			1,253,873		658,021
901	再輸入品			1,253,873		658,021

(室蘭)

概況品 コード	品 名	数量 単位	令和5年		令和4年	
			数 量	価 額	数 量	価 額
	総 額			千円		千円
0	食料品及び動物			150,360,776		123,971,453
017	飼料	MT	275,816	6,538,365	326,007	6,746,916
2	原材料			10,356,090		5,503,835
215	金属鉱及びくず	MT	571,868	9,801,706	247,389	4,834,840
3	鉱物性燃料			111,732,245		73,775,530
301	石炭、コークス及び練炭	MT	1,951,011	71,790,689	1,021,537	40,509,434
30101	石炭	MT	1,951,011	71,790,689	1,021,537	40,509,434
303	石油及び同製品			39,941,556		33,266,096
5	化学製品			1,688,893		3,043,626
511	肥料	MT	14,314	1,473,721	18,624	2,787,918
6	原料別製品			3,645,624		11,823,582
613	鉄鋼	MT	10,402	3,568,260	18,791	11,323,615
7	機械類及び輸送用機器			1,114,379		1,015,961
701	一般機械			1,114,379		114,436
8	雑製品			-		4,150
801	照明器具	KG	-	-	28	348
811	精密機器類			-		1,648
813	その他の雑製品			-		2,154
9	特殊取扱品			14,461,700		18,150,633
901	再輸入品			14,461,700		18,150,633

第4表 輸入品別表

(苫小牧)

概況品 コード	品名	数量 単位	令和5年		令和4年	
			数量	価額	数量	価額
				千円		千円
	総 額			1,177,150,616		1,184,495,605
0	食料品及び動物			131,381,256		131,678,840
001	生きた動物	NO	244	15,809,865	229	10,050,902
00103	馬	NO	244	15,809,865	229	10,050,902
007	魚介類及び同調製品	MT	18,896	11,661,613	27,939	15,284,875
009	穀物及び同調製品	MT	891,832	54,396,955	921,912	56,806,826
00903	米	MT	64,683	12,269,562	65,976	10,328,980
00907	とうもろこし	MT	658,864	31,061,116	685,624	35,378,168
011	果実及び野菜	KG	23,760,005	6,690,106	26,600,975	6,145,304
017	飼料	MT	583,103	38,852,092	601,508	38,193,026
1	飲料及びたばこ			2,433,070		2,259,226
101	飲料	KL	9,759	2,433,070	10,707	2,259,226
2	原材料			34,656,545		42,571,761
207	木材及びコルク			14,872,096		27,616,946
20701	木材			13,915,780		26,464,401
217	その他の動植物性原材料			5,151,551		1,877,889
21703	植物性原材料			5,144,414		1,854,730
3	鉱物性燃料			710,535,430		711,591,539
301	石炭、コークス及び練炭	MT	3,666,969	126,644,814	4,513,342	167,723,911
30101	石炭	MT	3,659,868	126,327,721	4,505,543	167,367,124
303	石油及び同製品			583,355,548		543,375,867
30301	原油及び粗油	KL	6,829,672	531,814,843	6,158,340	498,072,301
30303	石油製品			51,540,413		45,297,462
4	動植物性油脂	MT	4,419	1,424,210	8,612	3,412,391
401	動物性油脂	MT	2,734	909,303	6,696	2,899,018
5	化学製品			38,965,555		42,267,101
501	元素及び化合物			15,135,128		14,661,628
50101	有機化合物			9,479,755		8,517,572
50103	無機化合物	MT	40,217	5,630,738	42,833	6,136,051
511	肥料	MT	78,380	5,995,759	104,450	10,461,543
515	プラスチック	MT	26,680	8,410,949	26,053	7,409,319
517	その他の化学製品	MT	33,738	7,209,114	39,204	7,819,461
6	原料別製品			90,708,617		108,894,727
605	木製品及びコルク製品（除家具）			33,942,072		48,897,121
60501	合板・ウッドパネル			5,805,021		11,305,226
6050101	（合板）			5,805,021		11,305,226
60503	パルプウッド等	MT	563,346	16,913,157	473,183	12,970,241
6050301	（ウッドチップ）	MT	561,758	16,708,449	471,064	12,688,696
60505	木製建具及び建築用木工品	KG	28,532,384	5,959,557	71,779,154	19,932,729
609	織物用糸及び繊維製品			8,308,130		8,920,197
613	鉄鋼	MT	39,655	9,217,248	49,417	13,926,117
615	非鉄金属	MT	31,460	12,647,744	28,367	11,297,917
617	金属製品			14,600,332		12,189,020
7	機械類及び輸送用機器			100,372,028		87,249,691
701	一般機械			65,652,223		57,606,889
703	電気機器			27,144,287		21,927,907
705	輸送用機器			7,575,518		7,714,895
8	雑製品			18,449,793		23,315,345
813	その他の雑製品			7,688,322		8,777,146
9	特殊取扱品			48,224,112		31,254,984
901	再輸入品			48,224,112		31,254,984

第4表 輸入品別表

(小樽)

概況品 コード	品名	数量 単位	令和5年		令和4年	
			数量	価額	数量	価額
	総 額			千円		千円
0	食料品及び動物			33,111,038		34,093,555
009	穀物及び同調製品	MT	109,589	7,266,124	128,850	7,931,839
1	飲料及びたばこ			36,660		3,064
101	飲料	KL	32	36,660	2	3,064
2	原材料			458,369		394,332
217	その他の動植物性原材料			266,711		161,194
21703	植物性原材料			266,711		161,194
3	鉱物性燃料			23,345		26,266
301	石炭、コークス及び練炭	MT	365	14,096	696	22,647
4	動植物性油脂	MT	-	-	163	31,124
401	動物性油脂	MT	-	-	163	31,124
5	化学製品			684,142		650,316
515	プラスチック	MT	1,150	469,942	1,156	506,323
6	原料別製品			4,429,081		4,111,329
609	織物用糸及び繊維製品			2,220,188		1,912,921
7	機械類及び輸送用機器			2,109,970		2,525,955
703	電気機器			1,416,653		887,729
8	雑製品			6,925,762		5,608,152
803	家具	KG	5,694,845	3,964,159	4,281,015	2,774,861
9	特殊取扱品			1,748		5,452
901	再輸入品			1,748		5,452

(留萌)

概況品 コード	品名	数量 単位	令和5年		令和4年	
			数量	価額	数量	価額
	総 額			千円		千円
0	食料品及び動物			4,721,530		12,943,098
007	魚介類及び同調製品	MT	1,031	719,862	1,792	789,341
2	原材料			126,584		-
217	その他の動植物性原材料			77,616		-
21703	植物性原材料			77,616		-
3	鉱物性燃料			2,891,463		6,934,239
301	石炭、コークス及び練炭	MT	100,813	2,311,506	153,185	6,072,504
30101	石炭	MT	100,813	2,311,506	153,185	6,072,504
5	化学製品			429		3,576
517	その他の化学製品	MT	30	429	2	802
6	原料別製品			-		1,288,909
603	ゴム製品	MT	-	-	0	242
605	木製品及びコルク製品（除家具）			-		207
609	織物用糸及び繊維製品			-		9,627
611	非金属鉱物製品			-		1,824
613	鉄鋼	MT	-	-	0	696
617	金属製品			-		1,276,313
7	機械類及び輸送用機器			361		2,691,067
705	輸送用機器			361		5,903
8	雑製品			-		18,855
801	照明器具	KG	-	-	74	981
803	家具	KG	-	-	1,434	2,580
811	精密機器類			-		8,036
813	その他の雑製品			-		7,258
9	特殊取扱品			982,831		1,069,494
901	再輸入品			982,831		1,069,494

第4表 輸入品別表

(札幌)

概況品 コード	品 名	数量 単位	令和5年		令和4年	
			数 量	価 額	数 量	価 額
	総 額			千円		千円
0	食料品及び動物			14,432,969		22,293,215
	食料品及び動物			14,282,334		22,144,139
003	肉類及び同調製品	MT	7,047	4,068,081	8,670	7,184,826
00303	羊・やぎ肉	MT	3,417	2,747,463	5,296	5,828,436
005	酪農品及び鳥卵	MT	415	296,631	284	188,386
007	魚介類及び同調製品	MT	8,205	8,970,042	9,665	13,878,046
00701	魚介類	KG	6,586,994	7,134,061	8,512,237	12,759,821
009	穀物及び同調製品	MT	45	17,279	126	50,721
011	果実及び野菜	KG	3,914,378	902,798	3,938,182	815,399
015	コーヒー・茶・ココア・香辛料類	MT	44	14,856	33	9,941
019	その他の調製食料品			12,647		16,820
1	飲料及びたばこ			7,829		3,684
101	飲料	KL	3	7,829	2	3,684
2	原材料			106,642		76,702
217	その他の動植物性原材料			106,642		76,702
21701	動物性原材料	MT	1	5,106	6	7,886
21703	植物性原材料			101,536		68,816
6	原料別製品			2,905		1,546
607	紙類及び同製品	MT	0	2,905	0	1,546
9	特殊取扱品			33,259		67,144
901	再輸入品			33,259		67,144

(釧路)

概況品 コード	品 名	数量 単位	令和5年		令和4年	
			数 量	価 額	数 量	価 額
	総 額			千円		千円
0	食料品及び動物			154,757,553		165,880,086
	食料品及び動物			90,022,672		85,880,186
009	穀物及び同調製品	MT	1,039,280	55,517,162	1,000,230	52,353,069
1	飲料及びたばこ			42,063		31,886
101	飲料	KL	192	35,244	144	27,511
2	原材料			5,623,786		4,789,084
217	その他の動植物性原材料			2,873,941		1,286,053
21703	植物性原材料			2,873,941		1,286,053
3	鉱物性燃料			23,864,143		25,524,252
301	石炭、コークス及び練炭	MT	898,937	23,425,743	595,338	23,975,039
4	動植物性油脂	MT	107	26,338	2	3,126
405	加工油脂及びろう	MT	107	26,338	2	3,126
5	化学製品			30,211,910		44,526,531
511	肥料	MT	291,188	27,834,274	320,293	41,475,125
6	原料別製品			2,298,024		3,004,499
605	木製品及びコルク製品（除家具）			1,378,400		1,549,393
7	機械類及び輸送用機器			974,296		1,555,309
701	一般機械			512,562		536,573
8	雑製品			504,179		531,098
813	その他の雑製品			341,138		374,574
9	特殊取扱品			1,190,142		34,115
901	再輸入品			1,190,142		34,115

第4表 輸入品別表

(根室)

概況品 コード	品 名	数量 単位	令和5年		令和4年	
			数 量	価 額	数 量	価 額
	総 額			千円		千円
0	食料品及び動物			8,683,291		7,677,252
007	魚介類及び同調製品	MT	6,214	8,683,291	6,012	7,676,021
00701	魚介類	KG	6,214,269	8,683,291	6,011,087	7,676,021
0070103	(さけ及びます)	KG	294,378	288,072	44,812	49,645
0070113	(甲殻類及び軟体動物)	KG	5,919,891	8,395,219	5,951,050	7,611,710
00701131	《えび》	KG	11,790	28,185	21,547	43,204
00701136	《うに》	KG	5,908,101	8,367,034	5,929,503	7,568,506
7	機械類及び輸送用機器			-		821
705	輸送用機器			-		821
70507	船舶類	NO	-	-	1	821
7050701	(船舶)	NO	-	-	1	821
8	雑製品			-		410
813	その他の雑製品			-		410
81307	プラスチック製品	KG	-	-	4,858	410

(稚内)

概況品 コード	品 名	数量 単位	令和5年		令和4年	
			数 量	価 額	数 量	価 額
	総 額			千円		千円
0	食料品及び動物			19,400,868		17,049,232
007	魚介類及び同調製品	MT	1,287	1,588,829	1,230	1,647,404
5	化学製品			5,552		7,952
515	プラスチック	MT	0	4,866	2	6,440
517	その他の化学製品	MT	2	686	2	1,512
6	原料別製品			4,891,255		4,142,968
609	織物用糸及び繊維製品			36,178		22,963
611	非金属鉱物製品			6,551		8,437
613	鉄鋼	MT	0	3,138	2	2,844
617	金属製品			4,845,122		4,107,855
7	機械類及び輸送用機器			12,859,623		11,184,475
701	一般機械			330,131		327,887
703	電気機器			12,449,336		10,850,219
705	輸送用機器			80,156		6,369
8	雑製品			51,257		65,303
801	照明器具	KG	296	3,376	1,622	3,992
811	精密機器類			20,059		24,270
813	その他の雑製品			27,579		34,059
9	特殊取扱品			4,352		1,130
901	再輸入品			4,352		1,130

第4表 輸入品別表

(網走)

概況品 コード	品 名	数量 単位	令和5年		令和4年	
			数 量	価 額	数 量	価 額
				千円		千円
	総 額			3,084,600		5,411,314
2	原材料			-		81,144
213	粗鉱物	MT	-	-	7,900	81,144
3	鉱物性燃料			688,869		4,674,894
301	石炭、コークス及び練炭	MT	22,000	688,869	70,600	4,674,894
30101	石炭	MT	22,000	688,869	70,600	4,674,894
5	化学製品			1,862		-
515	プラスチック	MT	0	1,222	-	-
6	原料別製品			758,364		-
609	織物用糸及び繊維製品			5,494		-
613	鉄鋼	MT	1	1,508	-	-
617	金属製品			750,050		-
7	機械類及び輸送用機器			1,622,382		655,276
701	一般機械			57,580		655,276
703	電気機器			1,545,841		-
705	輸送用機器			18,961		-
8	雑製品			11,851		-
811	精密機器類			5,532		-
813	その他の雑製品			5,641		-
9	特殊取扱品			1,272		-
901	再輸入品			1,272		-

(紋別)

概況品 コード	品 名	数量 単位	令和5年		令和4年	
			数 量	価 額	数 量	価 額
				千円		千円
	総 額			3,918,176		4,052,862
0	食料品及び動物			3,698,607		3,678,077
007	魚介類及び同調製品	MT	1,061	2,530,321	1,334	3,390,481
00701	魚介類	KG	1,061,138	2,530,321	1,334,764	3,390,481
0070113	(甲殻類及び軟体動物)	KG	810,255	1,829,466	1,174,343	2,797,222
00701131	《えび》	KG	-	-	21,272	18,286
00701133	《かに》	KG	810,255	1,829,466	1,153,071	2,778,936
017	飼料	MT	46,101	1,168,286	10,420	287,596
01703	植物油かす	MT	46,101	1,168,286	10,420	287,596
3	鉱物性燃料			219,569		373,909
301	石炭、コークス及び練炭	MT	11,000	219,569	11,000	373,909
30101	石炭	MT	11,000	219,569	11,000	373,909
3010103	(原料炭)	MT	-	-	5,500	249,733
30101032	《その他のコークス用炭》	MT	-	-	5,500	249,733
3010105	(一般炭)	MT	11,000	219,569	5,500	124,176
6	原料別製品			-		207
609	織物用糸及び繊維製品			-		207
7	機械類及び輸送用機器			-		669
705	輸送用機器			-		669
70507	船舶類	NO	-	-	1	669
7050701	(船舶)	NO	-	-	1	669

第4表 輸入品別表

(千歳)

概況品 コード	品 名	数量 単位	令和5年		令和4年	
			数 量	価 額	数 量	価 額
	総 額			千円		千円
0	食料品及び動物			11,778,323		6,857,258
007	魚介類及び同調製品	MT	166	328,467	167	317,708
1	飲料及びたばこ			115,855		9,433
101	飲料	KL	56	115,855	4	9,433
2	原材料			488,672		228,168
211	織物用繊維及びびくず	MT	121	284,930	49	92,022
3	鉱物性燃料			2,728		2,494
303	石油及び同製品			2,728		2,494
30303	石油製品			2,728		2,494
4	動植物性油脂	MT	0	862	0	961
403	植物性油脂	MT	0	862	0	583
5	化学製品			1,960,488		897,971
501	元素及び化合物			1,033,244		125,954
6	原料別製品			597,692		612,122
617	金属製品			183,296		281,923
7	機械類及び輸送用機器			7,151,842		4,094,424
701	一般機械			4,694,998		1,171,190
8	雑製品			732,477		429,648
811	精密機器類			219,891		137,311
9	特殊取扱品			59,162		26,700
901	再輸入品			37,286		26,448

(石狩)

概況品 コード	品 名	数量 単位	令和5年		令和4年	
			数 量	価 額	数 量	価 額
	総 額			千円		千円
0	食料品及び動物			209,329,722		209,699,777
007	魚介類及び同調製品	MT	19,231	24,601,070	24,088	28,620,167
1	飲料及びたばこ			728,851		686,048
101	飲料	KL	5,028	728,851	5,110	686,048
2	原材料			4,399,991		2,265,154
207	木材及びコルク			3,667,787		1,487,610
3	鉱物性燃料			105,844,007		122,480,188
305	天然ガス及び製造ガス	MT	1,075,388	93,231,926	1,144,813	104,836,551
4	動植物性油脂	MT	-	-	12	3,109
403	植物性油脂	MT	-	-	12	3,109
5	化学製品			4,288,178		5,806,049
515	プラスチック	MT	13,230	2,799,332	16,826	3,914,909
6	原料別製品			15,040,794		11,282,717
617	金属製品			5,059,243		4,049,418
7	機械類及び輸送用機器			14,593,628		4,865,481
703	電気機器			12,974,921		3,475,413
8	雑製品			7,421,559		9,540,461
803	家具	KG	10,265,648	4,309,702	13,198,625	5,696,442
9	特殊取扱品			14,120,068		9,421,854
901	再輸入品			14,120,068		9,421,854

第4表 輸入品別表

(十勝)

概況品 コード	品 名	数量 単位	令 和 5 年		令 和 4 年	
			数 量	価 額	数 量	価 額
				千円		千円
	総 額			20,914,103		27,665,951
0	食料品及び動物			15,581,157		16,230,207
009	穀物及び同調製品	MT	239,249	10,847,013	266,399	13,210,210
00901	小麦及びメスリン	MT	15,622	756,671	14,561	745,383
00905	大麦及びはだか麦	MT	26,720	1,101,519	27,862	1,328,679
00907	とうもろこし	MT	196,907	8,988,823	223,976	11,136,148
0090701	(とうもろこし(飼料用))	MT	196,907	8,988,823	223,976	11,136,148
017	飼料	MT	77,842	4,734,144	56,192	3,019,997
2	原材料			636,821		781,596
207	木材及びコルク			611,924		744,020
20701	木材			611,924		744,020
213	粗鉱物	MT	2,000	24,897	2,420	37,576
3	鉱物性燃料			2,488,601		4,738,695
301	石炭、コークス及び練炭	MT	81,200	2,488,601	80,560	4,738,695
30101	石炭	MT	81,200	2,488,601	80,560	4,738,695
5	化学製品			2,207,524		5,728,664
501	元素及び化合物			679		-
50103	無機化合物	MT	20	679	-	-
511	肥料	MT	25,626	2,206,845	58,261	5,728,664
9	特殊取扱品			-		186,789
901	再輸入品			-		186,789

(旭川空港)

概況品 コード	品 名	数量 単位	令 和 5 年		令 和 4 年	
			数 量	価 額	数 量	価 額
				千円		千円
	総 額			-		-

第4表 輸入品別表

(青森県)

概況品 コード	品 名	数量 単位	令和5年		令和4年	
			数 量	価 額	数 量	価 額
				千円		千円
	総 額			292,894,115		343,988,130
0	食料品及び動物			95,190,040		98,619,131
007	魚介類及び同調製品	MT	18,754	12,191,136	16,571	10,508,748
009	穀物及び同調製品	MT	1,020,028	49,591,212	1,095,826	56,070,309
00901	小麦及びメスリン	MT	28,705	1,425,553	51,493	2,518,953
00903	米	MT	22,179	3,708,475	18,500	3,088,747
00905	大麦及びはだか麦	MT	33,794	1,451,742	36,974	1,676,450
00907	とうもろこし	MT	909,853	41,494,538	948,847	46,699,390
00911	こうりゃん（飼料用）	MT	12,747	676,088	17,936	961,553
011	果実及び野菜	KG	3,275,735	1,598,735	4,067,704	1,503,420
017	飼料	MT	460,158	31,318,025	476,852	29,884,931
1	飲料及びたばこ			213,173		175,803
101	飲料	KL	1,861	213,173	1,833	175,803
2	原材料			31,329,286		53,645,565
203	採油用の種・ナット及び核	MT	7,934	828,150	7,519	722,292
213	粗鉱物	MT	66,619	1,640,557	96,925	1,587,771
215	金属鉱及びくず	MT	753,110	27,773,405	1,792,485	49,490,131
21505	非鉄金属鉱	MT	744,848	26,839,385	1,782,421	48,009,357
21507	非鉄卑金属くず	MT	7,778	930,150	10,064	1,480,774
217	その他の動植物性原材料			700,552		705,081
21701	動物性原材料	MT	92	687,563	107	693,993
3	鉱物性燃料			91,934,719		113,960,144
301	石炭、コークス及び練炭	MT	381,655	14,027,374	508,436	25,791,916
30101	石炭	MT	369,795	13,380,812	507,679	25,759,003
305	天然ガス及び製造ガス	MT	859,030	77,903,390	903,750	87,982,054
4	動植物性油脂	MT	4,207	1,333,920	133	34,547
401	動物性油脂	MT	4,019	1,271,002	9	2,845
5	化学製品			10,054,272		9,197,475
501	元素及び化合物			3,119,913		3,046,170
50101	有機化合物			2,004,878		2,072,574
50103	無機化合物	MT	13,511	1,115,035	13,100	973,596
511	肥料	MT	44,861	2,966,676	22,674	2,233,315
515	プラスチック	MT	9,098	2,470,798	7,977	2,307,873
517	その他の化学製品	MT	12,962	1,278,369	15,647	1,538,138
6	原料別製品			27,930,678		29,366,457
605	木製品及びコルク製品（除家具）			19,974,628		19,936,842
60503	パルプウッド等	MT	653,633	18,257,367	702,053	17,971,016
6050301	（ウッドチップ）	MT	653,633	18,257,367	702,053	17,971,016
60505	木製建具及び建築用木工品	KG	5,556,638	1,657,245	5,819,128	1,857,719
609	織物用糸及び繊維製品			1,019,673		656,942
613	鉄鋼	MT	6,942	1,189,347	6,565	1,607,519
617	金属製品			5,108,275		6,618,747
7	機械類及び輸送用機器			28,001,485		35,246,341
701	一般機械			3,186,817		2,608,090
703	電気機器			14,278,996		16,130,834
705	輸送用機器			10,535,672		16,507,417
70505	航空機類	MT	25	10,379,789	36	16,301,733
8	雑製品			2,275,918		2,224,118
813	その他の雑製品			1,159,238		1,087,571
9	特殊取扱品			4,630,624		1,518,549
901	再輸入品			4,630,624		636,711

第4表 輸入品別表

(青森)

概況品 コード	品 名	数量 単位	令和5年		令和4年	
			数 量	価 額	数 量	価 額
	総 額			千円		千円
2	原材料			53,544,174		43,092,673
213	粗鉱物	MT	15,000	240,576	19,800	175,776
21303	粗鉱物（除りん鉱石）	MT	15,000	240,576	19,800	175,776
3	鉱物性燃料			39,023,006		41,319,859
301	石炭、コークス及び練炭	MT	29,700	812,318	27,350	1,316,881
30101	石炭	MT	29,700	812,318	27,350	1,316,881
3010105	（一般炭）	MT	29,700	812,318	27,350	1,316,881
305	天然ガス及び製造ガス	MT	444,583	38,210,688	417,599	40,002,978
30501	石油ガス類	MT	444,583	38,210,688	417,599	40,002,978
3050101	（液化石油ガス）	MT	444,583	38,210,688	417,599	40,002,978
6	原料別製品			2,019,571		434,713
617	金属製品			2,019,571		434,713
61701	鉄鋼製構造物及び同建設材	MT	7,256	1,827,146	442	411,551
7	機械類及び輸送用機器			8,091,190		647,115
701	一般機械			231,510		860
703	電気機器			7,857,203		645,350
70301	重電機器			7,857,203		644,727
705	輸送用機器			2,477		905
9	特殊取扱品			4,169,831		515,210
901	再輸入品			4,169,831		515,210

(青森空港)

概況品 コード	品 名	数量 単位	令和5年		令和4年	
			数 量	価 額	数 量	価 額
	総 額			千円		千円
				二		二

第4表 輸入品別表

(八戸)

概況品 コード	品名	数量 単位	令和5年		令和4年	
			数量	価額	数量	価額
				千円		千円
	総 額			239,349,941		300,895,457
0	食料品及び動物			95,190,040		98,619,131
007	魚介類及び同調製品	MT	18,754	12,191,136	16,571	10,508,748
009	穀物及び同調製品	MT	1,020,028	49,591,212	1,095,826	56,070,309
00901	小麦及びメスリン	MT	28,705	1,425,553	51,493	2,518,953
00903	米	MT	22,179	3,708,475	18,500	3,088,747
00905	大麦及びはだか麦	MT	33,794	1,451,742	36,974	1,676,450
00907	とうもろこし	MT	909,853	41,494,538	948,847	46,699,390
00911	こうりゃん（飼料用）	MT	12,747	676,088	17,936	961,553
011	果実及び野菜	KG	3,275,735	1,598,735	4,067,704	1,503,420
017	飼料	MT	460,158	31,318,025	476,852	29,884,931
1	飲料及びたばこ			213,173		175,803
101	飲料	KL	1,861	213,173	1,833	175,803
2	原材料			31,088,710		53,469,789
203	採油用の種・ナット及び核	MT	7,934	828,150	7,519	722,292
213	粗鉱物	MT	51,619	1,399,981	77,125	1,411,995
215	金属鉱及びくず	MT	753,110	27,773,405	1,792,485	49,490,131
21505	非鉄金属鉱	MT	744,848	26,839,385	1,782,421	48,009,357
21507	非鉄卑金属くず	MT	7,778	930,150	10,064	1,480,774
217	その他の動植物性原材料			700,552		705,081
21701	動物性原材料	MT	92	687,563	107	693,993
3	鉱物性燃料			52,911,713		72,640,285
301	石炭、コークス及び練炭	MT	351,955	13,215,056	481,086	24,475,035
30101	石炭	MT	340,095	12,568,494	480,329	24,442,122
305	天然ガス及び製造ガス	MT	414,447	39,692,702	486,151	47,979,076
4	動植物性油脂	MT	4,207	1,333,920	133	34,547
401	動物性油脂	MT	4,019	1,271,002	9	2,845
5	化学製品			10,054,272		9,197,475
501	元素及び化合物			3,119,913		3,046,170
50101	有機化合物			2,004,878		2,072,574
50103	無機化合物	MT	13,511	1,115,035	13,100	973,596
511	肥料	MT	44,861	2,966,676	22,674	2,233,315
515	プラスチック	MT	9,098	2,470,798	7,977	2,307,873
517	その他の化学製品	MT	12,962	1,278,369	15,647	1,538,138
6	原料別製品			25,911,107		28,931,744
605	木製品及びコルク製品（除家具）			19,974,628		19,936,842
60503	パルプウッド等	MT	653,633	18,257,367	702,053	17,971,016
6050301	（ウッドチップ）	MT	653,633	18,257,367	702,053	17,971,016
60505	木製建具及び建築用木工品	KG	5,556,638	1,657,245	5,819,128	1,857,719
609	織物用糸及び繊維製品			1,019,673		656,942
613	鉄鋼	MT	6,942	1,189,347	6,565	1,607,519
617	金属製品			3,088,704		6,184,034
7	機械類及び輸送用機器			19,910,295		34,599,226
701	一般機械			2,955,307		2,607,230
703	電気機器			6,421,793		15,485,484
705	輸送用機器			10,533,195		16,506,512
70505	航空機類	MT	25	10,379,789	36	16,301,733
8	雑製品			2,275,918		2,224,118
813	その他の雑製品			1,159,238		1,087,571
9	特殊取扱品			460,793		1,003,339
901	再輸入品			460,793		121,501

第4表 輸入品別表

(岩手県)

概況品 コード	品 名	数量 単位	令和5年		令和4年	
			数 量	価 額	数 量	価 額
				千円		千円
	総 額			29,331,177		39,474,528
0	食料品及び動物			11,518,949		14,384,057
007	魚介類及び同調製品	MT	302	207,234	102	43,722
009	穀物及び同調製品	MT	124,640	5,598,170	127,512	6,250,689
00901	小麦及びメスリン	MT	8,513	415,428	6,325	301,045
00905	大麦及びはだか麦	MT	762	32,060	1,229	60,283
00907	とうもろこし	MT	115,365	5,150,682	119,958	5,889,361
011	果実及び野菜	KG	540,334	146,081	554,195	135,018
017	飼料	MT	232,664	5,567,094	372,472	7,954,628
2	原材料			3,449,813		244,681
211	織物用繊維及びびくず	MT	46	6,373	107	9,395
213	粗鉱物	MT	20,986	256,082	13,763	211,039
217	その他の動植物性原材料			3,185,380		7,666
21703	植物性原材料			3,185,380		7,666
3	鉱物性燃料			4,089,294		9,389,066
301	石炭、コークス及び練炭	MT	113,200	4,089,294	197,279	9,389,066
30101	石炭	MT	102,200	3,801,337	191,779	9,219,316
5	化学製品			4,278,389		1,417,644
501	元素及び化合物			849,043		669,584
50103	無機化合物	MT	6,564	849,043	12,460	669,584
509	精油・香料及び化粧品類	MT	299	42,905	84	17,056
511	肥料	MT	26,043	2,265,707	-	-
515	プラスチック	MT	5,479	918,819	2,636	545,129
517	その他の化学製品	MT	1,944	201,915	1,727	185,875
6	原料別製品			2,486,844		5,426,759
603	ゴム製品	MT	962	506,581	858	400,897
605	木製品及びコルク製品（除家具）			1,211,577		871,531
60505	木製建具及び建築用木工品	KG	3,784,843	1,170,407	2,560,834	814,288
607	紙類及び同製品	MT	381	121,585	747	235,639
60701	紙及び板紙	MT	39	15,449	65	24,425
609	織物用糸及び繊維製品			110,995		131,828
611	非金属鉱物製品			213,374		258,426
613	鉄鋼	MT	17	4,829	-	-
615	非鉄金属	MT	108	57,740	130	67,950
617	金属製品			260,163		3,460,488
7	機械類及び輸送用機器			2,425,330		7,425,292
701	一般機械			1,116,016		145,577
703	電気機器			149,200		6,406,633
705	輸送用機器			1,160,114		873,082
70503	自動車の部分品	KG	520,182	1,137,117	407,139	813,205
70507	船舶類	NO	2	14,759	2	14,601
8	雑製品			976,232		861,840
801	照明器具	KG	2,059	6,146	81	1,190
803	家具	KG	663,812	362,246	1,250,552	382,471
805	バッグ類	KG	29,490	58,244	30,962	69,781
807	衣類及び同附属品			89,443		8,345
809	はき物	KG	63,746	66,662	14,060	14,141
811	精密機器類			10,853		-
813	その他の雑製品			382,638		385,912
9	特殊取扱品			106,326		325,189
901	再輸入品			106,326		325,189

第4表 輸入品別表

(宮古)

概況品 コード	品 名	数量 単位	令和5年		令和4年	
			数 量	価 額	数 量	価 額
	総 額			千円		千円
2	原材料			2,671,560		490,897
213	粗鉱物	MT	20,770	249,123	13,100	186,214
21303	粗鉱物（除りん鉱石）	MT	20,770	249,123	13,100	186,214
2130307	（塩）	MT	20,770	249,123	13,100	186,214
3	鉱物性燃料			125,287		－
301	石炭、コークス及び練炭	MT	5,500	125,287	－	－
5	化学製品			2,297,150		62,982
501	元素及び化合物			23,201		57,903
50103	無機化合物	MT	6,000	23,201	12,000	57,903
511	肥料	MT	26,037	2,264,636	－	－
51101	カリ肥料	MT	26,037	2,264,636	－	－
5110101	（塩化カリウム）	MT	26,037	2,264,636	－	－
517	その他の化学製品	MT	630	9,313	300	5,079
9	特殊取扱品			－		241,701
901	再輸入品			－		241,701

(釜石)

概況品 コード	品 名	数量 単位	令和5年		令和4年	
			数 量	価 額	数 量	価 額
	総 額			千円		千円
0	食料品及び動物			12,161,990		10,777,639
009	穀物及び同調製品	MT	124,640	5,598,170	127,512	6,250,689
00907	とうもろこし	MT	115,365	5,150,682	119,958	5,889,361
2	原材料			24,708		41,886
217	その他の動植物性原材料			11,141		7,666
21703	植物性原材料			11,141		7,666
5	化学製品			1,942,108		1,321,713
501	元素及び化合物			825,842		611,681
50103	無機化合物	MT	564	825,842	460	611,681
515	プラスチック	MT	5,290	879,688	2,468	512,180
6	原料別製品			1,066,980		1,147,876
603	ゴム製品	MT	962	506,581	858	400,897
7	機械類及び輸送用機器			2,241,416		1,089,120
701	一般機械			1,010,801		29,058
705	輸送用機器			1,160,114		865,414
70503	自動車の部分品	KG	520,182	1,137,117	407,139	813,205
8	雑製品			731,657		669,051
803	家具	KG	548,645	258,486	1,177,015	313,129
9	特殊取扱品			59,136		42,247
901	再輸入品			59,136		42,247

第4表 輸入品別表

(大船渡)

概況品 コード	品 名	数量 単位	令和5年		令和4年	
			数 量	価 額	数 量	価 額
				千円		千円
	総 額			14,497,627		28,205,992
0	食料品及び動物			5,422,964		7,918,311
017	飼料	MT	231,163	5,422,964	371,790	7,918,311
2	原材料			3,175,982		16,581
217	その他の動植物性原材料			3,174,239		－
21703	植物性原材料			3,174,239		－
3	鉱物性燃料			3,964,007		9,389,066
301	石炭、コークス及び練炭	MT	107,700	3,964,007	197,279	9,389,066
30101	石炭	MT	102,200	3,801,337	191,779	9,219,316
5	化学製品			39,131		32,949
515	プラスチック	MT	189	39,131	168	32,949
6	原料別製品			1,419,864		4,278,883
605	木製品及びコルク製品（除家具）			1,170,631		814,288
60505	木製建具及び建築用木工品	KG	3,784,843	1,170,407	2,560,834	814,288
611	非金属鉱物製品			189,428		192,495
7	機械類及び輸送用機器			183,914		6,336,172
701	一般機械			105,215		116,519
8	雑製品			244,575		192,789
813	その他の雑製品			140,815		122,257
9	特殊取扱品			47,190		41,241
901	再輸入品			47,190		41,241

第4表 輸入品別表

(秋田県)

概況品 コード	品 名	数量 単位	令和5年		令和4年	
			数 量	価 額	数 量	価 額
				千円		千円
	総 額			293,164,021		387,606,928
0	食料品及び動物			1,550,313		1,473,875
017	飼料	MT	36,239	997,717	37,272	943,338
1	飲料及びたばこ			-		1,656
101	飲料	KL	-	-	21	1,656
2	原材料			70,927,975		123,957,080
203	採油用の種・ナット及び核	MT	4,760	681,345	5,760	722,528
207	木材及びコルク			2,542,253		12,845,795
20701	木材			2,522,766		12,832,502
213	粗鉱物	MT	59,998	1,283,847	64,009	1,589,620
215	金属鉱及びくず	MT	344,919	66,272,994	485,270	108,655,166
21505	非鉄金属鉱	MT	311,473	44,337,186	449,410	88,494,962
21507	非鉄卑金属くず	MT	32,547	3,831,068	35,126	6,021,521
3	鉱物性燃料			173,828,838		216,160,682
301	石炭、コークス及び練炭	MT	4,194,495	145,615,881	4,313,099	161,016,888
30101	石炭	MT	4,188,534	145,185,333	4,304,373	160,318,544
303	石油及び同製品			28,176,668		55,126,094
30303	石油製品			28,176,668		55,126,094
4	動植物性油脂	MT	8	9,169	30	14,802
403	植物性油脂	MT	8	9,169	30	14,802
5	化学製品			5,061,329		4,411,741
501	元素及び化合物			2,376,595		1,940,872
50101	有機化合物			232,256		320,721
50103	無機化合物	MT	4,976	1,950,801	5,548	1,362,705
507	医薬品	KG	339,144	715,430	269,925	47,998
511	肥料	MT	14,023	1,175,492	13,143	1,462,249
515	プラスチック	MT	2,085	548,934	1,949	533,699
517	その他の化学製品	MT	2,211	232,212	3,019	404,489
6	原料別製品			14,959,629		16,781,975
605	木製品及びコルク製品（除家具）			8,408,105		9,779,170
60501	合板・ウッドパネル			339,344		576,939
6050101	（合板）			339,344		576,939
60503	パルプウッド等	MT	170,707	4,795,469	99,012	2,647,480
6050301	（ウッドチップ）	MT	169,788	4,639,768	97,026	2,384,803
60505	木製建具及び建築用木工品	KG	10,870,513	2,726,741	20,607,662	5,895,108
609	織物用糸及び繊維製品			803,929		1,198,001
611	非金属鉱物製品			456,485		609,335
613	鉄鋼	MT	1,519	528,334	2,675	660,474
615	非鉄金属	MT	1,410	694,784	1,442	642,580
617	金属製品			3,882,269		3,550,057
7	機械類及び輸送用機器			19,367,563		19,666,283
701	一般機械			2,526,706		1,690,269
703	電気機器			16,110,014		17,526,606
705	輸送用機器			730,843		449,408
70503	自動車の部分品	KG	304,264	500,058	248,373	173,353
8	雑製品			4,085,441		3,405,727
803	家具	KG	968,355	691,256	1,011,954	740,366
807	衣類及び同附属品			1,318,512		266,367
813	その他の雑製品			2,010,431		2,332,407
9	特殊取扱品			3,373,764		1,733,107
901	再輸入品			3,373,764		1,733,107

第4表 輸入品別表

(秋田船川)

概況品 コード	品 名	数量 単位	令和5年		令和4年	
			数 量	価 額	数 量	価 額
	総 額			千円		千円
0	食料品及び動物			293,164,021		387,606,928
017	飼料	MT	36,239	997,717	37,272	943,338
1	飲料及びたばこ			-		1,656
101	飲料	KL	-	-	21	1,656
2	原材料			70,927,975		123,957,080
203	採油用の種・ナット及び核	MT	4,760	681,345	5,760	722,528
207	木材及びコルク			2,542,253		12,845,795
20701	木材			2,522,766		12,832,502
213	粗鉱物	MT	59,998	1,283,847	64,009	1,589,620
215	金属鉱及びくず	MT	344,919	66,272,994	485,270	108,655,166
21505	非鉄金属鉱	MT	311,473	44,337,186	449,410	88,494,962
21507	非鉄卑金属くず	MT	32,547	3,831,068	35,126	6,021,521
3	鉱物性燃料			173,828,838		216,160,682
301	石炭、コークス及び練炭	MT	4,194,495	145,615,881	4,313,099	161,016,888
30101	石炭	MT	4,188,534	145,185,333	4,304,373	160,318,544
303	石油及び同製品			28,176,668		55,126,094
30303	石油製品			28,176,668		55,126,094
4	動植物性油脂	MT	8	9,169	30	14,802
403	植物性油脂	MT	8	9,169	30	14,802
5	化学製品			5,061,329		4,411,741
501	元素及び化合物			2,376,595		1,940,872
50101	有機化合物			232,256		320,721
50103	無機化合物	MT	4,976	1,950,801	5,548	1,362,705
507	医薬品	KG	339,144	715,430	269,925	47,998
511	肥料	MT	14,023	1,175,492	13,143	1,462,249
515	プラスチック	MT	2,085	548,934	1,949	533,699
517	その他の化学製品	MT	2,211	232,212	3,019	404,489
6	原料別製品			14,959,629		16,781,975
605	木製品及びコルク製品（除家具）			8,408,105		9,779,170
60501	合板・ウッドパネル			339,344		576,939
6050101	（合板）			339,344		576,939
60503	パルプウッド等	MT	170,707	4,795,469	99,012	2,647,480
6050301	（ウッドチップ）	MT	169,788	4,639,768	97,026	2,384,803
60505	木製建具及び建築用木工品	KG	10,870,513	2,726,741	20,607,662	5,895,108
609	織物用糸及び繊維製品			803,929		1,198,001
611	非金属鉱物製品			456,485		609,335
613	鉄鋼	MT	1,519	528,334	2,675	660,474
615	非鉄金属	MT	1,410	694,784	1,442	642,580
617	金属製品			3,882,269		3,550,057
7	機械類及び輸送用機器			19,367,563		19,666,283
701	一般機械			2,526,706		1,690,269
703	電気機器			16,110,014		17,526,606
705	輸送用機器			730,843		449,408
70503	自動車の部分品	KG	304,264	500,058	248,373	173,353
8	雑製品			4,085,441		3,405,727
803	家具	KG	968,355	691,256	1,011,954	740,366
807	衣類及び同附属品			1,318,512		266,367
813	その他の雑製品			2,010,431		2,332,407
9	特殊取扱品			3,373,764		1,733,107
901	再輸入品			3,373,764		1,733,107

(秋田空港)

概況品 コード	品 名	数量 単位	令和5年		令和4年	
			数 量	価 額	数 量	価 額
	総 額			千円		千円
				二		二

第5表 輸出品別国別表

(管内)

概況品コード 及び 国名符号	品 名 及 び 国 名	数量 単位	令 和 5 年		令 和 4 年	
			数 量	価 額	数 量	価 額
				千円		千円
007	魚介類及び同調製品	MT	112, 220	67, 868, 225	178, 400	89, 614, 770
105	中華人民共和国		72, 452	34, 144, 812	137, 438	57, 897, 952
304	アメリカ合衆国		3, 063	9, 096, 810	1, 138	4, 740, 121
110	ベトナム		18, 123	6, 103, 185	15, 563	4, 835, 349
108	香港		2, 599	5, 521, 987	2, 075	5, 444, 160
106	台湾		1, 502	4, 326, 979	1, 077	4, 289, 329
21501	(鉄鋼くず)	MT	730, 559	39, 500, 446	772, 933	43, 401, 689
103	大韓民国		314, 890	16, 372, 921	373, 148	20, 646, 795
106	台湾		159, 930	8, 351, 488	51, 998	2, 733, 641
127	バングラデシュ		118, 831	6, 104, 724	166, 095	9, 136, 057
110	ベトナム		81, 846	4, 491, 976	112, 149	6, 235, 302
105	中華人民共和国		9, 166	1, 405, 183	11, 392	1, 132, 720
60601	紙及び板紙	MT	245, 928	25, 753, 396	384, 239	35, 605, 285
111	タイ		38, 855	5, 172, 643	40, 618	4, 380, 159
105	中華人民共和国		46, 609	4, 707, 892	143, 965	10, 078, 629
110	ベトナム		41, 439	3, 499, 973	46, 584	3, 648, 784
113	マレーシア		45, 025	3, 013, 332	42, 689	3, 173, 331
103	大韓民国		20, 030	2, 446, 914	18, 744	2, 331, 020
611	鉄鋼	MT	290, 779	52, 466, 264	430, 584	76, 413, 550
105	中華人民共和国		91, 524	12, 808, 686	137, 832	20, 821, 875
111	タイ		60, 462	10, 861, 644	64, 075	10, 448, 602
304	アメリカ合衆国		55, 856	10, 233, 870	56, 136	9, 592, 340
103	大韓民国		30, 235	5, 627, 756	66, 443	11, 566, 082
118	インドネシア		24, 033	5, 085, 427	26, 975	5, 305, 177
613	非鉄金属	MT	84, 503	32, 074, 307	75, 816	33, 508, 977
111	タイ		24, 363	8, 551, 461	35, 243	15, 225, 334
123	インド		15, 412	5, 941, 938	6, 144	2, 733, 691
118	インドネシア		9, 528	4, 200, 115	8, 995	4, 519, 543
110	ベトナム		10, 183	3, 894, 215	11, 829	5, 361, 036
105	中華人民共和国		9, 631	3, 479, 561	6, 551	2, 445, 093
701	一般機械			70, 809, 076		81, 908, 207
105	中華人民共和国			20, 080, 608		27, 379, 796
111	タイ			9, 564, 951		10, 879, 764
304	アメリカ合衆国			8, 511, 381		7, 390, 879
147	アラブ首長国連邦			4, 859, 063		3, 660, 491
213	ドイツ			4, 543, 566		6, 410, 027
703	電気機器			21, 730, 773		15, 184, 126
105	中華人民共和国			12, 162, 253		7, 498, 842
113	マレーシア			3, 029, 027		1, 598, 500
223	ポーランド			1, 478, 603		5, 340
304	アメリカ合衆国			1, 433, 641		1, 548, 271
118	インドネシア			603, 133		492, 881
70505	自動車の部分品	KG	52, 400, 939	71, 200, 948	45, 403, 850	58, 690, 051
304	アメリカ合衆国		16, 827, 496	48, 904, 291	13, 562, 146	38, 268, 251
410	ブラジル		3, 456, 422	8, 356, 423	4, 278, 865	9, 438, 125
105	中華人民共和国		7, 082, 128	8, 017, 738	3, 568, 898	5, 230, 260
147	アラブ首長国連邦		13, 048, 151	2, 947, 208	10, 859, 568	2, 276, 952
113	マレーシア		5, 487, 657	933, 883	5, 067, 715	824, 756
7051301	(船舶)	NO	15	47, 308, 409	10	22, 964, 810
312	パナマ		9	35, 034, 734	3	9, 645, 303
625	マーシャル		3	11, 886, 385	3	9, 042, 754
230	ギリシャ		1	267, 200	－	－
308	ベリーズ		1	75, 090	1	25, 250
531	ガボン		1	45, 000	－	－
901	再輸出品			34, 989, 889		56, 675, 130
105	中華人民共和国			13, 787, 948		50, 535, 368
103	大韓民国			7, 058, 684		254, 834
112	シンガポール			7, 005, 970		100, 390
204	デンマーク			1, 173, 549		182, 966
106	台湾			1, 162, 448		196, 928

第5表 輸出品別国別表

(北海道)

概況品コード 及び 国名符号	品 名 及 び 国 名	数量 単位	令 和 5 年		令 和 4 年	
			数 量	価 額	数 量	価 額
				千円		千円
007	魚介類及び同調製品	MT	94,345	63,355,844	145,141	83,281,886
105	中華人民共和国		61,840	31,189,014	113,224	53,174,834
304	アメリカ合衆国		3,063	9,096,810	1,138	4,740,121
108	香港		2,596	5,519,366	2,075	5,442,943
110	ベトナム		14,971	5,330,331	12,622	4,257,633
106	台湾		1,406	4,227,047	932	4,130,958
21501	(鉄鋼くず)	MT	495,353	27,065,427	544,049	30,822,291
103	大韓民国		205,986	10,645,308	222,828	12,252,121
127	バングラデシュ		118,831	6,104,724	166,095	9,136,057
110	ベトナム		71,504	3,887,324	96,458	5,450,294
106	台湾		68,223	3,572,286	16,829	931,227
105	中華人民共和国		9,021	1,375,946	11,392	1,132,720
30301	石油製品			12,301,217		9,450,201
103	大韓民国			8,061,535		9,358,736
112	シンガポール			2,079,483		-
105	中華人民共和国			2,007,342		1,050
224	ロシア			120,660		79,311
230	ギリシャ			31,440		-
60601	紙及び板紙	MT	92,492	11,157,519	186,773	16,605,326
110	ベトナム		26,788	2,499,868	22,527	2,131,297
123	インド		15,136	2,314,201	11,576	1,984,385
103	大韓民国		11,572	1,576,957	7,960	1,106,972
105	中華人民共和国		14,300	1,304,913	100,654	6,618,639
106	台湾		8,283	1,191,855	14,715	1,444,474
611	鉄鋼	MT	235,579	38,994,617	308,767	47,576,886
111	タイ		51,836	9,464,855	56,336	9,380,213
304	アメリカ合衆国		38,539	7,225,939	32,792	5,821,263
105	中華人民共和国		72,683	7,205,823	96,908	9,752,141
118	インドネシア		24,033	5,085,427	26,975	5,305,177
103	大韓民国		24,560	3,854,412	51,583	7,487,925
701	一般機械			42,103,764		42,431,498
111	タイ			9,354,117		10,773,446
105	中華人民共和国			7,955,465		6,995,711
147	アラブ首長国連邦			4,091,487		3,191,854
207	オランダ			2,454,316		1,195,797
213	ドイツ			2,330,648		4,346,203
70503	自動車	NO	18,361	13,541,341	15,429	16,194,766
224	ロシア		7,819	10,438,794	10,238	14,440,359
147	アラブ首長国連邦		5,141	1,511,342	1,904	809,895
111	タイ		1,742	488,838	1,355	331,063
551	南アフリカ共和国		1,538	405,724	864	221,060
117	フィリピン		727	179,303	675	180,764
70505	自動車の部分品	KG	46,762,775	66,735,499	39,517,943	53,996,053
304	アメリカ合衆国		14,389,472	44,982,502	10,871,168	34,056,426
410	ブラジル		3,456,422	8,356,423	4,278,865	9,438,125
105	中華人民共和国		7,075,033	8,009,736	3,516,963	5,206,112
147	アラブ首長国連邦		11,696,398	2,744,250	9,722,922	2,136,020
113	マレーシア		4,707,123	792,568	4,093,417	668,221
7051301	(船舶)	NO	4	8,216,407	6	14,244,751
312	パナマ		2	7,904,207	2	7,180,303
230	ギリシャ		1	267,200	-	-
531	ガボン		1	45,000	-	-
625	マーシャル		-	-	2	6,187,754
518	トーゴ		-	-	1	851,444
901	再輸出品			9,803,668		55,096,427
105	中華人民共和国			4,086,736		49,947,079
106	台湾			1,047,415		139,920
204	デンマーク			852,809		9,181
111	タイ			751,894		662,559
110	ベトナム			658,931		1,010,370

第5表 輸出品別国別表

(函館)

概況品コード 及び 国名符号	品 名 及 び 国 名	数量 単位	令 和 5 年		令 和 4 年	
			数 量	価 額	数 量	価 額
20701	木材			千円 971,025		千円 610,717
103	大韓民国			567,594		486,960
105	中華人民共和国			403,431		123,757
21501	(鉄鋼くず)	MT	49,540	2,538,289	51,218	2,919,092
103	大韓民国		38,351	1,983,006	34,992	1,967,096
106	台湾		6,150	301,848	4,000	244,613
110	ベトナム		5,039	253,435	12,226	707,383
30301	石油製品			31,440		11,104
230	ギリシャ			31,440		-
625	マーシャル			-		11,104
70501	鉄道用車両			72,537		-
514	シエラレオネ			72,537		-
7051301	(船舶)	NO	3	8,171,407	4	13,368,057
312	パナマ		2	7,904,207	2	7,180,303
230	ギリシャ		1	267,200	-	-
625	マーシャル		-	-	2	6,187,754

(室蘭)

概況品コード 及び 国名符号	品 名 及 び 国 名	数量 単位	令 和 5 年		令 和 4 年	
			数 量	価 額	数 量	価 額
007	魚介類及び同調製品	MT	7	千円 887,482	14	千円 1,674,165
108	香港		7	887,482	14	1,674,165
21501	(鉄鋼くず)	MT	117,852	6,891,949	109,287	6,415,741
103	大韓民国		61,987	3,220,073	82,981	4,664,384
110	ベトナム		39,264	2,223,807	23,602	1,450,205
105	中華人民共和国		6,206	884,058	2,704	301,152
106	台湾		10,395	564,011	-	-
611	鉄鋼	MT	228,361	38,041,057	269,379	44,099,550
111	タイ		51,836	9,464,648	56,326	9,376,872
304	アメリカ合衆国		38,539	7,225,939	32,792	5,821,263
105	中華人民共和国		72,378	7,149,448	96,008	9,575,385
118	インドネシア		23,833	5,051,619	26,249	5,176,961
103	大韓民国		21,908	3,588,558	37,841	6,267,473
701	一般機械			6,872,170		6,532,822
207	オランダ			1,938,118		632,350
105	中華人民共和国			1,658,206		2,965,900
304	アメリカ合衆国			1,155,386		64,797
123	インド			594,032		673,014
213	ドイツ			518,264		1,068,024
703	電気機器			3,112,882		2,583,747
105	中華人民共和国			1,884,090		1,590,769
304	アメリカ合衆国			589,808		207,319
208	ベルギー			319,818		65,180
123	インド			190,255		117,565
213	ドイツ			58,797		-

第 5 表 輸出品別国別表

(苦小牧)

概況品コード 及び 国名符号	品 名 及 び 国 名	数量 単位	令 和 5 年		令 和 4 年	
			数 量	価 額	数 量	価 額
				千円		千円
007	魚介類及び同調製品	MT	66,569	41,748,537	98,225	52,254,224
105	中華人民共和国		47,852	22,198,853	79,419	34,495,740
304	アメリカ合衆国		3,022	8,938,149	1,093	4,522,351
110	ベトナム		6,471	1,932,237	4,343	1,117,638
106	台湾		1,057	1,921,934	642	1,740,848
207	オランダ		447	1,552,966	1,339	4,967,747
30301	石油製品			12,179,127		9,382,350
103	大韓民国			8,061,535		9,358,736
112	シンガポール			2,079,483		-
105	中華人民共和国			2,004,414		-
224	ロシア			33,695		23,614
60601	紙及び板紙	MT	72,417	9,524,207	156,160	14,031,030
123	インド		12,537	1,935,340	5,458	1,000,035
103	大韓民国		11,572	1,576,957	7,960	1,106,972
110	ベトナム		11,233	1,332,572	6,645	1,031,108
105	中華人民共和国		12,378	1,217,758	92,434	6,151,356
106	台湾		8,283	1,191,855	14,326	1,422,236
701	一般機械			28,200,541		28,637,005
111	タイ			9,305,550		10,691,434
105	中華人民共和国			5,674,394		3,224,305
147	アラブ首長国連邦			3,536,626		2,851,575
110	ベトナム			1,558,721		2,300,402
113	マレーシア			1,344,187		1,249,112
70505	自動車の部分品	KG	43,053,082	65,368,046	35,172,426	52,880,350
304	アメリカ合衆国		14,344,926	44,883,794	10,869,820	34,055,593
410	ブラジル		3,456,422	8,356,423	4,278,865	9,438,125
105	中華人民共和国		6,917,028	7,616,949	3,147,186	4,815,734
147	アラブ首長国連邦		10,231,691	2,377,638	8,595,574	1,900,643
203	スウェーデン		300,408	652,806	412,058	671,598

(小樽)

概況品コード 及び 国名符号	品 名 及 び 国 名	数量 単位	令 和 5 年		令 和 4 年	
			数 量	価 額	数 量	価 額
				千円		千円
609	非金属鉱物製品			1,548,506		1,363,838
105	中華人民共和国			1,468,547		1,324,597
224	ロシア			69,546		39,241
234	トルコ			9,180		-
103	大韓民国			1,233		-
701	一般機械			434,993		818,043
224	ロシア			418,154		651,466
234	トルコ			9,262		-
105	中華人民共和国			7,577		166,577
70503	自動車	NO	7,181	9,649,256	8,916	13,233,509
224	ロシア		7,141	9,624,656	8,903	13,168,446
234	トルコ		40	24,600	-	-
103	大韓民国		-	-	13	65,063
70505	自動車の部分品	KG	1,258,567	459,451	1,889,653	421,964
224	ロシア		849,438	188,211	1,529,096	198,442
105	中華人民共和国		147,490	172,692	360,557	223,522
234	トルコ		261,639	98,548	-	-
901	再輸出品			565,983		1,708,262
224	ロシア			356,229		360,418
105	中華人民共和国			208,284		1,029,669
234	トルコ			1,470		-
110	ベトナム			-		233,522
106	台湾			-		33,310

(留萌)

概況品コード 及び 国名符号	品 名 及 び 国 名	数量 単位	令 和 5 年		令 和 4 年	
			数 量	価 額	数 量	価 額
				千円		千円

第 5 表 輸出品別国別表

(札幌)

概況品コード 及び 国名符号	品 名 及 び 国 名	数量 単位	令 和 5 年		令 和 4 年	
			数 量	価 額	数 量	価 額
				千円		千円
007	魚介類及び同調製品	MT	1, 056	923, 364	1, 564	1, 320, 376
110	ベトナム		616	382, 862	777	533, 309
103	大韓民国		79	256, 122	120	403, 332
105	中華人民共和国		199	123, 939	288	134, 405
111	タイ		117	89, 654	187	116, 676
118	インドネシア		31	32, 965	190	132, 654
019	その他の調製食料品			6, 921		7, 443
103	大韓民国			5, 952		-
112	シンガポール			969		-
215	スイス			-		7, 443
217	その他の動植物性原材料			13, 511		-
110	ベトナム			13, 511		-
701	一般機械			1, 872, 127		2, 405, 191
105	中華人民共和国			611, 673		625, 807
112	シンガポール			469, 222		559, 647
213	ドイツ			336, 080		747, 518
220	イタリア			220, 166		198, 210
106	台湾			102, 613		139, 365
901	再輸出品			108, 440		118, 921
111	タイ			65, 803		38, 458
110	ベトナム			19, 599		40, 087
112	シンガポール			14, 153		1, 696
103	大韓民国			4, 807		-
105	中華人民共和国			2, 528		15, 862

(釧路)

概況品コード 及び 国名符号	品 名 及 び 国 名	数量 単位	令 和 5 年		令 和 4 年	
			数 量	価 額	数 量	価 額
				千円		千円
007	魚介類及び同調製品	MT	8, 007	2, 186, 015	11, 854	3, 680, 013
110	ベトナム		4, 128	1, 273, 836	5, 045	1, 632, 941
105	中華人民共和国		3, 186	703, 791	5, 815	1, 715, 930
111	タイ		521	108, 920	796	279, 125
103	大韓民国		124	69, 485	88	34, 954
108	香港		26	20, 993	-	-
017	飼料	MT	2, 697	646, 087	5, 301	1, 078, 164
106	台湾		2, 697	646, 087	4, 994	1, 012, 459
110	ベトナム		-	-	307	65, 705
21501	(鉄鋼くず)	MT	73, 469	3, 757, 235	94, 501	5, 260, 264
106	台湾		28, 168	1, 441, 377	2, 000	92, 452
103	大韓民国		15, 950	806, 337	24, 097	1, 279, 709
110	ベトナム		13, 851	714, 399	41, 404	2, 267, 813
127	バングラデシュ		9, 500	475, 022	14, 700	978, 533
117	フィリピン		6, 000	320, 100	12, 300	641, 757
401	動物性油脂	MT	6, 907	3, 576, 237	8, 185	2, 097, 493
409	チリ		5, 589	2, 891, 055	4, 694	1, 326, 614
123	インド		347	254, 948	-	-
103	大韓民国		303	112, 859	850	153, 150
406	エクアドル		202	103, 919	-	-
110	ベトナム		202	96, 322	1, 075	266, 640
60601	紙及び板紙	MT	17, 347	1, 239, 301	22, 469	1, 477, 067
110	ベトナム		15, 555	1, 167, 296	15, 882	1, 100, 189
105	中華人民共和国		1, 793	72, 005	6, 196	354, 640
106	台湾		-	-	389	22, 238

第 5 表 輸出品別国別表

(根室)

概況品コード 及び 国名符号	品 名 及 び 国 名	数量 単位	令 和 5 年		令 和 4 年	
			数 量	価 額	数 量	価 額
607 224	織物用糸及び繊維製品 ロシア			千円 7,488 7,488		千円 22,893 22,893
701 224 103	一般機械 ロシア 大韓民国			18,962 18,962 -		20,503 14,503 6,000
703 224 103	電気機器 ロシア 大韓民国			3,278 3,278 -		18,043 8,927 9,116
70503 224	自動車 ロシア	NO	4 4	9,895 9,895	6 6	5,600 5,600
813 224	その他の雑製品 ロシア			1,942 1,942		7,718 7,718

(稚内)

概況品コード 及び 国名符号	品 名 及 び 国 名	数量 単位	令 和 5 年		令 和 4 年	
			数 量	価 額	数 量	価 額
007 105 118 106 304 224	魚介類及び同調製品 中華人民共和国 インドネシア 台湾 アメリカ合衆国 ロシア	MT	202 77 116 9 - -	千円 260,775 212,163 28,046 20,566 - -	766 736 - 9 19 2	千円 709,074 590,158 - 28,663 78,868 11,385
70503 224	自動車 ロシア	NO	- -	- -	1 1	3,154 3,154
7051301 308	(船舶) ベリーズ	NO	- -	- -	1 1	25,250 25,250
813 224	その他の雑製品 ロシア			752 752		3,213 3,213
901 224 105	再輸出品 ロシア 中華人民共和国			16,921 16,921 -		431,621 210 431,411

第5表 輸出品別国別表

(網走)

概況品コード 及び 国名符号	品 名 及 び 国 名	数量 単位	令 和 5 年		令 和 4 年	
			数 量	価 額	数 量	価 額
7051301 531	(船舶) ガボン	NO	1 1	千円 45,000 45,000	- -	千円 - -

(紋別)

概況品コード 及び 国名符号	品 名 及 び 国 名	数量 単位	令 和 5 年		令 和 4 年	
			数 量	価 額	数 量	価 額
007 105 111 304 207	魚介類及び同調製品 中華人民共和国 タイ アメリカ合衆国 オランダ	MT	1,143 1,099 24 19 -	千円 498,750 344,654 94,980 59,116 -	2,970 2,882 4 - 84	千円 1,475,990 1,129,402 18,522 - 328,066
607 224	織物用糸及び繊維製品 ロシア			5,112 5,112		2,338 2,338
901 105 111	再輸出品 中華人民共和国 タイ			147,105 96,744 50,361		10,117 - 10,117

(千歳)

概況品コード 及び 国名符号	品 名 及 び 国 名	数量 単位	令 和 5 年		令 和 4 年	
			数 量	価 額	数 量	価 額
001 601 106	生きた動物 オーストラリア 台湾	NO	28 27 1	千円 1,509,895 1,509,523 372	5 5 -	千円 1,327,216 1,327,216 -
007 108 106 105 304 112	魚介類及び同調製品 香港 台湾 中華人民共和国 アメリカ合衆国 シンガポール	MT	2,981 2,376 230 344 10 6	7,711,289 3,685,535 1,991,977 1,807,765 88,213 42,779	3,142 1,711 172 1,230 8 0	7,936,267 2,525,122 1,970,321 3,307,817 63,574 38,770
609 111 105 304 205 110	非金属鉱物製品 タイ 中華人民共和国 アメリカ合衆国 英国 ベトナム			890,375 811,513 61,999 5,719 4,157 3,018		1,032,694 917,922 71,752 1,957 703 1,759
701 304 213 207 205 220	一般機械 アメリカ合衆国 ドイツ オランダ 英国 イタリア			3,172,735 909,659 476,814 460,909 311,346 282,306		2,745,211 504,265 841,044 494,861 12,297 229,870
703 105 111 304 106 207	電気機器 中華人民共和国 タイ アメリカ合衆国 台湾 オランダ			2,955,705 2,446,971 468,599 20,570 7,706 2,428		3,458,989 2,474,961 605,045 - 95,439 4,494

第 5 表 輸出品別国別表

(石狩)

概況品コード 及び 国名符号	品 名 及 び 国 名	数量 単位	令 和 5 年		令 和 4 年	
			数 量	価 額	数 量	価 額
007	魚介類及び同調製品	MT	14,245	9,020,610	25,981	13,920,833
105	中華人民共和国		9,079	5,774,858	22,470	11,648,925
110	ベトナム		3,625	1,644,935	2,366	918,124
108	香港		133	472,002	207	485,727
111	タイ		858	430,198	505	193,085
106	台湾		98	262,941	94	335,214
015	コーヒー・茶・ココア・香辛料類	MT	248	908,498	337	1,083,317
112	シンガポール		56	200,660	89	270,804
113	マレーシア		44	172,883	70	230,250
117	フィリピン		30	99,158	32	94,706
304	アメリカ合衆国		26	99,060	-	-
123	インド		21	75,106	25	78,299
21501	(鉄鋼くず)	MT	206,867	10,866,570	246,798	13,685,333
127	バングラデシュ		97,781	4,945,102	133,045	7,125,424
103	大韓民国		73,187	3,816,866	62,270	3,312,005
110	ベトナム		13,350	695,683	19,226	1,024,893
106	台湾		12,505	679,064	7,601	414,632
117	フィリピン		7,000	392,000	15,500	978,400
701	一般機械			1,471,447		1,251,657
113	マレーシア			635,186		550,111
147	アラブ首長国連邦			554,861		340,279
103	大韓民国			82,424		11,388
110	ベトナム			77,947		86,329
224	ロシア			72,132		139,099
901	再輸出品			2,836,281		3,368,490
105	中華人民共和国			2,203,456		2,869,783
111	タイ			206,163		174,618
110	ベトナム			93,682		180,913
103	大韓民国			91,015		71,584
147	アラブ首長国連邦			53,345		28,398

(十勝)

概況品コード 及び 国名符号	品 名 及 び 国 名	数量 単位	令 和 5 年		令 和 4 年	
			数 量	価 額	数 量	価 額
				千円		千円

(旭川空港)

概況品コード 及び 国名符号	品 名 及 び 国 名	数量 単位	令 和 5 年		令 和 4 年	
			数 量	価 額	数 量	価 額
				千円		千円

第5表 輸出品別国別表

(青森県)

概況品コード 及び 国名符号	品 名 及 び 国 名	数量 単位	令和5年		令和4年	
			数 量	価 額	数 量	価 額
007	魚介類及び同調製品	MT	13,624	3,748,163	27,157	5,457,443
105	中華人民共和国		7,409	2,396,091	20,306	4,122,546
110	ベトナム		2,486	631,472	1,807	407,128
111	タイ		1,441	271,178	2,323	289,625
106	台湾		96	99,932	145	158,371
118	インドネシア		940	87,755	167	22,263
20701	木材			655,190		150,176
105	中華人民共和国			655,190		150,176
21501	(鉄鋼くず)	MT	146,909	7,855,599	151,210	8,472,598
103	大韓民国		70,146	3,741,535	92,597	5,302,507
106	台湾		42,235	2,199,722	25,227	1,245,702
110	ベトナム		10,342	604,652	5,682	327,087
112	シンガポール		10,500	561,375	-	-
123	インド		10,637	524,232	-	-
50101	有機化合物			670,133		194,078
220	イタリア			516,204		184,483
304	アメリカ合衆国			146,689		-
123	インド			7,240		9,595
60601	紙及び板紙	MT	55,034	7,105,848	56,303	5,911,096
111	タイ		36,087	4,840,417	35,256	3,808,243
105	中華人民共和国		11,087	1,198,849	10,710	887,322
103	大韓民国		5,295	657,149	8,624	1,046,685
304	アメリカ合衆国		850	192,142	-	-
106	台湾		381	57,433	321	42,190
611	鉄鋼	MT	15,931	5,477,009	71,469	20,764,170
105	中華人民共和国		6,161	2,167,626	22,480	7,997,894
103	大韓民国		5,590	1,760,893	14,852	4,076,771
106	台湾		4,168	1,544,298	24,601	7,159,012
110	ベトナム		6	2,795	-	-
302	カナダ		6	1,397	-	-
701	一般機械			2,525,189		13,846,991
105	中華人民共和国			1,252,086		11,773,712
147	アラブ首長国連邦			499,634		255,994
302	カナダ			185,371		-
110	ベトナム			130,888		287,475
213	ドイツ			123,181		-
703	電気機器			7,057,002		2,454,216
105	中華人民共和国			6,784,525		2,106,106
533	コンゴ民主共和国			217,572		-
130	アフガニスタン			27,326		-
111	タイ			8,950		173,710
103	大韓民国			8,156		53,584
7051301	(船舶)	NO	11	39,092,002	4	8,720,059
312	パナマ		7	27,130,527	1	2,465,000
625	マーシャル		3	11,886,385	1	2,855,000
308	ベリーズ		1	75,090	-	-
515	リベリア		-	-	1	2,434,840
539	ジブチ		-	-	1	965,219
901	再輸出品			23,428,878		607,590
105	中華人民共和国			9,100,233		208,747
112	シンガポール			6,903,670		-
103	大韓民国			6,633,345		16,227
601	オーストラリア			482,066		-
111	タイ			156,013		-

第5表 輸出品別国別表

(青森)

概況品コード 及び 国名符号	品 名 及 び 国 名	数量 単位	令 和 5 年		令 和 4 年	
			数 量	価 額	数 量	価 額
101	飲料	KL	0	千円 238	0	千円 2,239
112	シンガポール		0	238	0	2,239
20701	木材			166,942		64,282
105	中華人民共和国			166,942		64,282
21501	(鉄鋼くず)	MT	116,028	6,091,054	116,216	6,463,418
103	大韓民国		45,719	2,420,827	61,048	3,582,987
106	台湾		40,143	2,088,130	25,227	1,245,702
112	シンガポール		10,500	561,375	-	-
123	インド		10,637	524,232	-	-
110	ベトナム		9,029	496,490	5,000	268,632
517	その他の化学製品	MT	0	1,793	0	2,888
105	中華人民共和国		0	1,793	0	2,572
106	台湾		-	-	0	316
811	精密機器類			500,440		566,377
110	ベトナム			500,440		551,901
111	タイ			-		14,476

(八戸)

概況品コード 及び 国名符号	品 名 及 び 国 名	数量 単位	令 和 5 年		令 和 4 年	
			数 量	価 額	数 量	価 額
60601	紙及び板紙	MT	55,034	千円 7,105,848	56,303	千円 5,911,096
111	タイ		36,087	4,840,417	35,256	3,808,243
105	中華人民共和国		11,087	1,198,849	10,710	887,322
103	大韓民国		5,295	657,149	8,624	1,046,685
304	アメリカ合衆国		850	192,142	-	-
106	台湾		381	57,433	321	42,190
611	鉄鋼	MT	15,931	5,477,009	71,469	20,764,170
105	中華人民共和国		6,161	2,167,626	22,480	7,997,894
103	大韓民国		5,590	1,760,893	14,852	4,076,771
106	台湾		4,168	1,544,298	24,601	7,159,012
110	ベトナム		6	2,795	-	-
302	カナダ		6	1,397	-	-
703	電気機器			7,057,002		2,105,302
105	中華人民共和国			6,784,525		2,095,406
533	コンゴ民主共和国			217,572		-
130	アフガニスタン			27,326		-
111	タイ			8,950		-
103	大韓民国			8,156		2,300
7051301	(船舶)	NO	11	39,092,002	3	7,754,840
312	パナマ		7	27,130,527	1	2,465,000
625	マーシャル		3	11,886,385	1	2,855,000
308	ベリーズ		1	75,090	-	-
515	リベリア		-	-	1	2,434,840
901	再輸出品			23,428,878		607,590
105	中華人民共和国			9,100,233		208,747
112	シンガポール			6,903,670		-
103	大韓民国			6,633,345		16,227
601	オーストラリア			482,066		-
111	タイ			156,013		-

(青森空港)

概況品コード 及び 国名符号	品 名 及 び 国 名	数量 単位	令 和 5 年		令 和 4 年	
			数 量	価 額	数 量	価 額
				千円		千円

第5表 輸出品別国別表

(岩手県)

概況品コード 及び 国名符号	品 名 及 び 国 名	数量 単位	令 和 5 年		令 和 4 年	
			数 量	価 額	数 量	価 額
				千円		千円
007	魚介類及び同調製品	MT	4, 251	764, 218	6, 101	873, 587
105	中華人民共和国		3, 203	559, 707	3, 907	598, 718
110	ベトナム		666	141, 382	1, 134	170, 588
111	タイ		310	53, 188	789	74, 050
112	シンガポール		24	5, 461	-	-
118	インドネシア		47	4, 480	246	28, 363
011	果実及び野菜	KG	1, 025, 124	474, 754	635, 331	267, 866
106	台湾		1, 023, 660	473, 719	622, 897	260, 673
105	中華人民共和国		1, 464	1, 035	2, 804	1, 926
304	アメリカ合衆国		-	-	9, 630	5, 267
209	パルプ及び古紙	MT	4, 582	407, 216	16, 208	1, 513, 341
105	中華人民共和国		2, 534	216, 695	11, 424	1, 030, 433
103	大韓民国		2, 000	185, 890	4, 784	482, 908
213	ドイツ		48	4, 631	-	-
515	プラスチック	MT	1, 360	268, 249	1, 890	434, 100
105	中華人民共和国		284	160, 533	354	287, 431
113	マレーシア		572	49, 939	943	77, 127
111	タイ		288	40, 381	264	34, 283
110	ベトナム		75	7, 622	200	19, 071
108	香港		52	5, 901	26	2, 856
60601	紙及び板紙	MT	5, 162	1, 477, 189	16, 144	4, 612, 755
105	中華人民共和国		4, 055	1, 106, 325	1, 590	445, 267
207	オランダ		986	323, 469	10, 921	3, 204, 155
103	大韓民国		41	17, 899	36	13, 272
304	アメリカ合衆国		42	15, 861	3, 488	916, 347
113	マレーシア		36	13, 635	108	33, 714
611	鉄鋼	MT	38, 850	7, 875, 997	49, 838	7, 959, 973
105	中華人民共和国		12, 680	3, 435, 237	18, 444	3, 071, 840
304	アメリカ合衆国		17, 317	3, 007, 931	23, 344	3, 771, 077
111	タイ		8, 626	1, 396, 789	7, 739	1, 068, 389
203	スウェーデン		122	21, 157	301	47, 281
103	大韓民国		85	12, 451	8	1, 386
701	一般機械			10, 305, 702		11, 566, 100
304	アメリカ合衆国			3, 610, 857		4, 089, 791
105	中華人民共和国			3, 280, 177		2, 551, 799
213	ドイツ			923, 941		841, 730
208	ベルギー			652, 823		499, 556
210	フランス			478, 046		995, 480
703	電気機器			2, 619, 651		3, 070, 540
105	中華人民共和国			749, 044		908, 281
118	インドネシア			601, 314		492, 881
112	シンガポール			383, 707		772, 836
113	マレーシア			377, 288		341, 621
103	大韓民国			302, 193		353, 562
811	精密機器類			921, 286		719, 092
208	ベルギー			369, 387		157, 181
210	フランス			199, 641		269, 502
213	ドイツ			134, 950		133, 752
304	アメリカ合衆国			98, 633		107, 849
302	カナダ			58, 360		-

第5表 輸出品別国別表

(宮古)

概況品コード 及び 国名符号	品 名 及 び 国 名	数量 単位	令 和 5 年		令 和 4 年	
			数 量	価 額	数 量	価 額
70513 103	船舶類 大韓民国	NO	- -	千円 -	1 1	千円 16,000

(釜石)

概況品コード 及び 国名符号	品 名 及 び 国 名	数量 単位	令 和 5 年		令 和 4 年	
			数 量	価 額	数 量	価 額
007	魚介類及び同調製品	MT	4,251	764,218	6,101	873,587
105	中華人民共和国		3,203	559,707	3,907	598,718
110	ベトナム		666	141,382	1,134	170,588
111	タイ		310	53,188	789	74,050
112	シンガポール		24	5,461	-	-
118	インドネシア		47	4,480	246	28,363
611	鉄鋼	MT	38,850	7,875,997	49,838	7,959,973
105	中華人民共和国		12,680	3,435,237	18,444	3,071,840
304	アメリカ合衆国		17,317	3,007,931	23,344	3,771,077
111	タイ		8,626	1,396,789	7,739	1,068,389
203	スウェーデン		122	21,157	301	47,281
103	大韓民国		85	12,451	8	1,386
615	金属製品			649,774		585,080
111	タイ			579,598		436,517
304	アメリカ合衆国			70,176		146,722
234	トルコ			-		1,841
701	一般機械			9,332,142		11,472,021
105	中華人民共和国			3,280,177		2,551,799
304	アメリカ合衆国			2,637,947		4,089,791
213	ドイツ			923,941		841,730
208	ベルギー			652,823		499,556
210	フランス			478,046		995,480
811	精密機器類			897,252		719,092
208	ベルギー			369,387		157,181
210	フランス			199,641		269,502
213	ドイツ			134,950		133,752
304	アメリカ合衆国			74,599		107,849
302	カナダ			58,360		-

第 5 表 輸出品別国別表

(大船渡)

概況品コード 及び 国名符号	品 名 及 び 国 名	数量 単位	令 和 5 年		令 和 4 年	
			数 量	価 額	数 量	価 額
20701	木材			千円		千円
105	中華人民共和国			185,122		99,569
117	フィリピン			117,012		79,569
				68,110		20,000
515	プラスチック	MT	709	75,954	1,025	102,547
111	タイ		288	40,381	240	31,267
113	マレーシア		421	35,573	770	62,891
304	アメリカ合衆国		-	-	2	6,376
103	大韓民国		-	-	13	2,013
60601	紙及び板紙	MT	5,162	1,477,189	16,059	4,556,194
105	中華人民共和国		4,055	1,106,325	1,505	388,706
207	オランダ		986	323,469	10,921	3,204,155
103	大韓民国		41	17,899	36	13,272
304	アメリカ合衆国		42	15,861	3,488	916,347
113	マレーシア		36	13,635	108	33,714
701	一般機械			973,560		94,079
304	アメリカ合衆国			972,910		-
225	オーストリア			650		-
215	スイス			-		94,079
703	電気機器			2,619,651		3,069,133
105	中華人民共和国			749,044		908,281
118	インドネシア			601,314		492,881
112	シンガポール			383,707		772,836
113	マレーシア			377,288		341,621
103	大韓民国			302,193		353,562

第5表 輸出品別国別表

(秋田県)

概況品コード 及び 国名符号	品 名 及 び 国 名	数量 単位	令 和 5 年		令 和 4 年	
			数 量	価 額	数 量	価 額
20701	木材			千円		千円
105	中華人民共和国			2,491,931		1,067,266
118	インドネシア			2,425,323		785,350
120	カンボジア			31,606		18,793
106	台湾			22,512		-
304	アメリカ合衆国			5,364		-
				4,380		54,181
21501	(鉄鋼くず)	MT	88,297	4,579,420	77,674	4,106,800
106	台湾		49,472	2,579,480	9,942	556,712
103	大韓民国		38,758	1,986,078	57,723	3,092,167
105	中華人民共和国		67	13,862	-	-
110	ベトナム		-	-	10,009	457,921
60501	合板			3,905,201		4,682,832
117	フィリピン			3,905,201		4,682,832
60601	紙及び板紙	MT	93,240	6,012,840	125,019	8,476,108
113	マレーシア		43,367	2,791,322	36,303	2,371,362
105	中華人民共和国		17,167	1,097,805	31,011	2,127,401
110	ベトナム		14,162	943,232	24,035	1,514,309
106	台湾		9,195	539,594	14,253	950,056
118	インドネシア		3,254	245,346	7,769	588,471
607	織物用糸及び繊維製品			920,868		-
118	インドネシア			920,868		-
613	非鉄金属	MT	82,720	31,899,944	74,063	33,360,049
111	タイ		24,363	8,546,722	35,243	15,218,530
123	インド		15,412	5,941,938	6,144	2,733,691
118	インドネシア		9,528	4,200,115	8,995	4,519,543
110	ベトナム		10,183	3,893,856	11,828	5,358,951
105	中華人民共和国		8,391	3,469,602	5,291	2,439,562
701	一般機械			15,874,421		14,063,618
105	中華人民共和国			7,592,880		6,058,574
304	アメリカ合衆国			2,666,773		2,073,137
108	香港			1,345,497		1,663,008
213	ドイツ			1,165,796		1,222,094
113	マレーシア			1,094,023		1,148,933
703	電気機器			5,334,749		2,899,357
113	マレーシア			2,618,191		1,230,008
223	ポーランド			1,465,200		-
304	アメリカ合衆国			823,263		1,289,617
213	ドイツ			133,904		46,403
123	インド			89,262		58,202
70505	自動車の部分品	KG	4,696,389	4,325,124	5,224,736	4,598,760
304	アメリカ合衆国		2,438,024	3,921,789	2,690,978	4,211,825
113	マレーシア		696,072	126,490	974,298	156,535
224	ロシア		703,821	110,919	833,654	121,028
147	アラブ首長国連邦		567,150	98,467	558,665	75,379
111	タイ		152,923	25,310	86,045	10,464
901	再輸出品			1,692,698		933,280
105	中華人民共和国			600,979		379,125
204	デンマーク			301,448		-
213	ドイツ			243,883		60,865
106	台湾			114,621		53,308
108	香港			102,487		192,428

第 5 表 輸出品別国別表

(秋田船川)

概況品コード 及び 国名符号	品 名 及 び 国 名	数量 単位	令 和 5 年		令 和 4 年	
			数 量	価 額	数 量	価 額
21501	(鉄鋼くず)	MT	88,297	4,579,420	77,674	4,106,800
106	台湾		49,472	2,579,480	9,942	556,712
103	大韓民国		38,758	1,986,078	57,723	3,092,167
105	中華人民共和国		67	13,862	-	-
110	ベトナム		-	-	10,009	457,921
60601	紙及び板紙	MT	93,240	6,012,840	125,019	8,476,108
113	マレーシア		43,367	2,791,322	36,303	2,371,362
105	中華人民共和国		17,167	1,097,805	31,011	2,127,401
110	ベトナム		14,162	943,232	24,035	1,514,309
106	台湾		9,195	539,594	14,253	950,056
118	インドネシア		3,254	245,346	7,769	588,471
613	非鉄金属	MT	82,720	31,899,944	74,063	33,360,049
111	タイ		24,363	8,546,722	35,243	15,218,530
123	インド		15,412	5,941,938	6,144	2,733,691
118	インドネシア		9,528	4,200,115	8,995	4,519,543
110	ベトナム		10,183	3,893,856	11,828	5,358,951
105	中華人民共和国		8,391	3,469,602	5,291	2,439,562
701	一般機械			15,874,421		14,063,618
105	中華人民共和国			7,592,880		6,058,574
304	アメリカ合衆国			2,666,773		2,073,137
108	香港			1,345,497		1,663,008
213	ドイツ			1,165,796		1,222,094
113	マレーシア			1,094,023		1,148,933
703	電気機器			5,334,749		2,899,357
113	マレーシア			2,618,191		1,230,008
223	ポーランド			1,465,200		-
304	アメリカ合衆国			823,263		1,289,617
213	ドイツ			133,904		46,403
123	インド			89,262		58,202

(秋田空港)

概況品コード 及び 国名符号	品 名 及 び 国 名	数量 単位	令 和 5 年		令 和 4 年	
			数 量	価 額	数 量	価 額
				千円		千円

第6表 輸入品別国別表

(管内)

概況品コード 及び 国名符号	品 名 及 び 国 名	数量 単位	令 和 5 年		令 和 4 年	
			数 量	価 額	数 量	価 額
				千円		千円
007	魚介類及び同調製品	MT	100,452	97,365,621	117,829	106,993,234
224	ロシア		28,360	43,681,514	36,930	49,533,168
304	アメリカ合衆国		18,816	12,380,320	29,516	18,136,346
105	中華人民共和国		10,861	11,426,761	12,829	12,469,283
409	チリ		7,662	5,195,934	7,800	6,438,650
110	ベトナム		3,244	3,728,124	3,509	3,999,718
00907	とうもろこし	MT	2,784,155	127,251,468	2,881,530	142,906,495
410	ブラジル		1,688,152	74,264,771	831,781	41,404,311
304	アメリカ合衆国		978,477	46,847,686	1,877,949	91,831,728
413	アルゼンチン		114,703	4,681,506	150,766	7,651,403
210	フランス		1,138	1,213,610	1,521	1,095,719
213	ドイツ		66	89,609	143	123,055
017	飼料	MT	2,200,435	115,443,006	2,311,937	111,061,337
410	ブラジル		329,131	27,285,101	288,089	23,329,757
105	中華人民共和国		445,701	26,766,644	295,156	16,069,447
304	アメリカ合衆国		325,923	23,320,460	401,383	27,008,903
118	インドネシア		587,550	14,287,397	692,777	15,202,147
113	マレーシア		235,178	5,801,211	243,435	5,090,406
30101	石炭	MT	11,793,105	407,354,187	11,646,223	448,544,242
601	オーストラリア		6,864,572	244,964,925	8,018,759	315,839,997
118	インドネシア		2,035,648	69,180,513	1,379,661	52,834,059
302	カナダ		940,624	37,475,398	635,099	27,240,942
304	アメリカ合衆国		661,213	21,539,204	399,905	8,443,765
224	ロシア		848,697	21,357,149	1,186,015	42,763,323
30301	原油及び粗油	KL	6,829,672	531,814,843	6,158,340	498,072,301
137	サウジアラビア		3,490,733	272,082,187	3,269,045	265,824,514
147	アラブ首長国連邦		2,423,357	190,186,276	1,510,351	119,309,247
138	クウェート		602,708	45,362,522	775,058	68,253,308
140	カタール		231,887	18,173,041	603,886	44,685,232
141	オマーン		80,987	6,010,817	-	-
30303	石油製品			133,812,337		153,936,524
103	大韓民国			73,613,836		104,387,737
105	中華人民共和国			33,564,285		25,925,181
113	マレーシア			13,769,819		19,257,676
601	オーストラリア			10,091,604		12,776
304	アメリカ合衆国			2,598,555		4,145,488
305	天然ガス及び製造ガス	MT	1,936,075	171,706,673	2,050,228	193,328,066
601	オーストラリア		911,348	81,529,774	491,068	49,362,855
304	アメリカ合衆国		326,076	27,449,592	338,915	32,077,700
141	オマーン		219,266	17,345,716	125,611	9,770,290
224	ロシア		169,684	16,577,082	577,600	49,406,848
302	カナダ		176,764	15,702,779	78,684	7,925,278
701	一般機械			80,555,015		66,909,195
213	ドイツ			17,642,654		17,943,593
105	中華人民共和国			8,780,835		8,243,114
210	フランス			7,950,472		8,034,147
220	イタリア			6,758,548		5,156,034
106	台湾			5,061,061		1,053,944
703	電気機器			89,528,922		84,243,346
105	中華人民共和国			49,623,736		40,216,183
213	ドイツ			7,728,103		6,524,868
304	アメリカ合衆国			7,492,457		6,364,349
204	デンマーク			7,085,696		9,105,244
103	大韓民国			6,853,538		11,017,566
901	再輸入品			88,421,357		63,571,071
103	大韓民国			85,312,712		60,912,116
105	中華人民共和国			1,299,513		245,337
110	ベトナム			761,584		337,515
117	フィリピン			373,045		373,683
304	アメリカ合衆国			150,394		60,662

第6表 輸入品別国別表

(北海道)

概況品コード 及び 国名符号	品 名 及 び 国 名	数量 単位	令 和 5 年		令 和 4 年	
			数 量	価 額	数 量	価 額
				千円		千円
007	魚介類及び同調製品	MT	81, 210	84, 841, 428	101, 091	96, 394, 910
224	ロシア		27, 505	42, 028, 246	36, 098	48, 390, 565
304	アメリカ合衆国		15, 197	10, 051, 930	26, 505	16, 213, 876
105	中華人民共和国		9, 954	9, 798, 141	11, 649	10, 257, 471
409	チリ		4, 602	3, 864, 070	5, 301	5, 249, 187
110	ベトナム		2, 873	3, 233, 658	3, 170	3, 660, 025
00907	とうもろこし	MT	1, 758, 937	80, 606, 248	1, 812, 725	90, 317, 744
410	ブラジル		1, 108, 803	48, 159, 472	552, 257	27, 716, 021
304	アメリカ合衆国		632, 608	30, 433, 710	1, 257, 529	61, 317, 581
210	フランス		1, 138	1, 213, 610	1, 521	1, 095, 719
413	アルゼンチン		14, 703	555, 561	-	-
213	ドイツ		66	89, 609	143	123, 055
017	飼料	MT	1, 471, 374	77, 560, 170	1, 425, 341	72, 278, 440
105	中華人民共和国		400, 250	23, 917, 501	254, 562	13, 668, 330
304	アメリカ合衆国		303, 329	21, 823, 026	365, 337	24, 862, 373
118	インドネシア		400, 266	9, 822, 486	373, 377	8, 204, 088
410	ブラジル		73, 035	6, 085, 546	62, 184	4, 871, 421
601	オーストラリア		57, 367	3, 012, 599	76, 962	3, 969, 504
30101	石炭	MT	7, 132, 576	244, 986, 705	6, 642, 392	253, 247, 379
601	オーストラリア		4, 742, 252	172, 421, 110	4, 930, 288	188, 972, 580
118	インドネシア		828, 988	24, 177, 470	583, 376	28, 354, 958
224	ロシア		699, 947	16, 962, 964	641, 591	21, 072, 203
302	カナダ		347, 051	13, 794, 610	259, 468	9, 428, 058
304	アメリカ合衆国		328, 065	11, 362, 471	224, 945	5, 108, 640
30301	原油及び粗油	KL	6, 829, 672	531, 814, 843	6, 158, 340	498, 072, 301
137	サウジアラビア		3, 490, 733	272, 082, 187	3, 269, 045	265, 824, 514
147	アラブ首長国連邦		2, 423, 357	190, 186, 276	1, 510, 351	119, 309, 247
138	クウェート		602, 708	45, 362, 522	775, 058	68, 253, 308
140	カタール		231, 887	18, 173, 041	603, 886	44, 685, 232
141	オマーン		80, 987	6, 010, 817	-	-
30303	石油製品			105, 631, 714		98, 624, 256
103	大韓民国			55, 576, 814		49, 158, 937
105	中華人民共和国			33, 512, 288		25, 846, 756
113	マレーシア			13, 769, 819		19, 257, 676
304	アメリカ合衆国			2, 598, 555		4, 145, 488
205	英国			58, 548		48, 593
305	天然ガス及び製造ガス	MT	1, 076, 937	93, 766, 994	1, 146, 418	105, 328, 312
601	オーストラリア		592, 680	51, 785, 215	251, 422	24, 550, 239
141	オマーン		219, 266	17, 345, 716	125, 611	9, 770, 290
224	ロシア		128, 856	11, 272, 015	577, 600	49, 406, 848
113	マレーシア		64, 873	6, 828, 134	189, 848	21, 012, 497
304	アメリカ合衆国		69, 383	5, 893, 750	-	-
701	一般機械			73, 725, 476		62, 465, 259
213	ドイツ			17, 632, 256		17, 806, 158
210	フランス			7, 950, 472		8, 033, 582
105	中華人民共和国			7, 247, 622		7, 253, 021
220	イタリア			6, 749, 312		5, 127, 255
106	台湾			5, 005, 310		737, 345
703	電気機器			58, 990, 712		44, 179, 273
105	中華人民共和国			36, 094, 352		25, 986, 330
204	デンマーク			7, 004, 961		1, 490, 603
103	大韓民国			5, 079, 200		7, 786, 717
213	ドイツ			3, 358, 245		1, 815, 870
111	タイ			1, 449, 061		1, 550, 705
901	再輸入品			80, 310, 643		60, 876, 064
103	大韓民国			78, 290, 686		59, 739, 234
105	中華人民共和国			1, 097, 860		232, 087
110	ベトナム			432, 994		274, 673
117	フィリピン			235, 034		232, 322
220	イタリア			54, 653		1, 143

第 6 表 輸入品別国別表

(函館)

概況品コード 及び 国名符号	品 名 及 び 国 名	数量 単位	令 和 5 年		令 和 4 年	
			数 量	価 額	数 量	価 額
007	魚介類及び同調製品	MT		千円		千円
224	ロシア		11, 643	11, 386, 605	10, 739	9, 456, 797
105	中華人民共和国		2, 874	2, 788, 518	3, 124	2, 079, 565
409	チリ		2, 063	2, 722, 888	2, 429	2, 634, 728
407	ペルー		909	1, 115, 922	1, 798	1, 817, 092
110	ベトナム		1, 685	812, 863	413	154, 621
			577	790, 444	735	1, 031, 666
00901	小麦及びメスリン	MT	35, 993	1, 988, 000	47, 708	2, 974, 055
302	カナダ		19, 442	1, 045, 052	27, 603	1, 625, 970
304	アメリカ合衆国		16, 551	942, 948	20, 105	1, 348, 085
30101	石炭	MT	407, 847	17, 739, 605	204, 809	5, 543, 777
601	オーストラリア		261, 772	12, 120, 950	130, 808	2, 245, 133
118	インドネシア		123, 877	4, 553, 040	21, 750	971, 368
304	アメリカ合衆国		22, 198	1, 065, 615	52, 251	2, 327, 276
703	電気機器			965, 032		1, 433, 284
105	中華人民共和国			611, 976		1, 433, 284
213	ドイツ			353, 056		-
901	再輸入品			1, 253, 873		658, 021
103	大韓民国			1, 224, 328		656, 083
206	アイルランド			26, 489		-
105	中華人民共和国			3, 056		1, 938

(室蘭)

概況品コード 及び 国名符号	品 名 及 び 国 名	数量 単位	令 和 5 年		令 和 4 年	
			数 量	価 額	数 量	価 額
017	飼料	MT		千円		千円
118	インドネシア		275, 816	6, 538, 365	326, 007	6, 746, 916
113	マレーシア		-	-	9, 002	220, 870
21501	鉄鉱石	MT	571, 788	9, 488, 529	247, 349	4, 708, 145
410	ブラジル		300, 196	4, 692, 947	247, 349	4, 708, 145
601	オーストラリア		194, 592	2, 724, 732	-	-
551	南アフリカ共和国		77, 000	2, 070, 850	-	-
30101	石炭	MT	1, 951, 011	71, 790, 689	1, 021, 537	40, 509, 434
601	オーストラリア		1, 512, 127	55, 347, 532	876, 625	34, 109, 319
302	カナダ		187, 998	7, 520, 530	-	-
304	アメリカ合衆国		155, 936	5, 572, 943	-	-
118	インドネシア		77, 350	2, 872, 952	-	-
224	ロシア		17, 600	476, 732	144, 912	6, 400, 115
30303	石油製品			39, 941, 556		33, 266, 096
103	大韓民国			14, 451, 924		4, 294, 015
113	マレーシア			13, 769, 819		19, 257, 676
105	中華人民共和国			9, 202, 854		5, 713, 524
304	アメリカ合衆国			2, 516, 959		4, 000, 881
901	再輸入品			14, 461, 700		18, 150, 633
103	大韓民国			14, 390, 358		18, 071, 457
105	中華人民共和国			71, 342		79, 176

第 6 表 輸入品別国別表

(苦小牧)

概況品コード 及び 国名符号	品 名 及 び 国 名	数量 単位	令 和 5 年		令 和 4 年	
			数 量	価 額	数 量	価 額
				千円		千円
30101	石炭	MT	3, 659, 868	126, 327, 721	4, 505, 543	167, 367, 124
601	オーストラリア		2, 593, 236	95, 788, 255	3, 552, 741	139, 264, 902
224	ロシア		357, 565	9, 206, 871	298, 205	8, 204, 520
302	カナダ		159, 053	6, 274, 080	259, 468	9, 428, 058
304	アメリカ合衆国		149, 931	4, 723, 913	172, 694	2, 781, 364
551	南アフリカ共和国		149, 477	4, 696, 188	-	-
30301	原油及び粗油	KL	6, 829, 672	531, 814, 843	6, 158, 340	498, 072, 301
137	サウジアラビア		3, 490, 733	272, 082, 187	3, 269, 045	265, 824, 514
147	アラブ首長国連邦		2, 423, 357	190, 186, 276	1, 510, 351	119, 309, 247
138	クウェート		602, 708	45, 362, 522	775, 058	68, 253, 308
140	カタール		231, 887	18, 173, 041	603, 886	44, 685, 232
141	オマーン		80, 987	6, 010, 817	-	-
30303	石油製品			51, 540, 413		45, 297, 462
103	大韓民国			26, 987, 122		24, 810, 337
105	中華人民共和国			24, 300, 185		20, 129, 613
304	アメリカ合衆国			80, 319		143, 082
205	英国			58, 548		48, 593
208	ベルギー			47, 291		42, 788
701	一般機械			65, 652, 223		57, 606, 889
213	ドイツ			16, 929, 283		16, 768, 946
210	フランス			7, 913, 849		7, 989, 343
220	イタリア			6, 461, 964		4, 923, 230
105	中華人民共和国			5, 323, 099		5, 614, 614
205	英国			4, 561, 762		2, 498, 234
901	再輸入品			48, 224, 112		31, 254, 984
103	大韓民国			47, 719, 359		30, 916, 187
105	中華人民共和国			283, 690		79, 026
220	イタリア			54, 653		1, 143
117	フィリピン			50, 791		82, 891
227	ハンガリー			22, 932		22, 544

(小樽)

概況品コード 及び 国名符号	品 名 及 び 国 名	数量 単位	令 和 5 年		令 和 4 年	
			数 量	価 額	数 量	価 額
				千円		千円
003	肉類及び同調製品	MT	6, 572	3, 804, 037	7, 776	4, 342, 553
304	アメリカ合衆国		3, 147	1, 862, 492	3, 379	1, 927, 878
204	デンマーク		1, 524	867, 206	1, 714	909, 228
218	スペイン		631	349, 069	508	286, 124
409	チリ		384	193, 872	-	-
606	ニュージーランド		226	167, 953	547	521, 011
007	魚介類及び同調製品	MT	6, 643	6, 975, 664	10, 004	8, 130, 505
224	ロシア		3, 498	5, 577, 587	6, 870	6, 779, 732
304	アメリカ合衆国		2, 381	896, 352	2, 269	989, 921
302	カナダ		97	174, 802	72	86, 635
110	ベトナム		181	142, 670	136	43, 467
207	オランダ		56	65, 485	138	60, 179
00901	小麦及びメスリン	MT	74, 480	4, 127, 063	78, 527	5, 006, 312
304	アメリカ合衆国		44, 329	2, 497, 348	48, 987	3, 179, 957
302	カナダ		29, 034	1, 575, 063	29, 056	1, 803, 725
601	オーストラリア		1, 117	54, 652	484	22, 630
609	織物用糸及び繊維製品			2, 220, 188		1, 912, 921
105	中華人民共和国			2, 157, 674		1, 911, 597
110	ベトナム			62, 214		-
224	ロシア			300		531
601	オーストラリア			-		441
213	ドイツ			-		352
803	家具	KG	5, 694, 845	3, 964, 159	4, 281, 015	2, 774, 861
105	中華人民共和国		5, 165, 386	3, 599, 201	4, 228, 955	2, 753, 423
110	ベトナム		477, 094	341, 327	-	-
106	台湾		52, 365	23, 631	52, 036	21, 164
220	イタリア		-	-	24	274

第6表 輸入品別国別表

(留萌)

概況品コード 及び 国名符号	品 名 及 び 国 名	数量 単位	令 和 5 年		令 和 4 年	
			数 量	価 額	数 量	価 額
007	魚介類及び同調製品	MT	1,031	千円 719,862	1,792	千円 789,341
304	アメリカ合衆国		824	373,214	1,525	468,149
302	カナダ		151	301,680	226	292,304
224	ロシア		55	44,968	42	28,888
21703	植物性原材料			77,616		-
118	インドネシア			77,616		-
30101	石炭	MT	100,813	2,311,506	153,185	6,072,504
224	ロシア		100,813	2,311,506	116,920	3,679,735
118	インドネシア		-	-	36,265	2,392,769
30303	石油製品			579,957		861,735
103	大韓民国			579,957		861,735
901	再輸入品			982,831		1,069,494
103	大韓民国			982,831		1,068,895
105	中華人民共和国			-		599

(札幌)

概況品コード 及び 国名符号	品 名 及 び 国 名	数量 単位	令 和 5 年		令 和 4 年	
			数 量	価 額	数 量	価 額
003	肉類及び同調製品	MT	7,047	千円 4,068,081	8,670	千円 7,184,826
601	オーストラリア		2,486	1,992,055	4,006	4,525,979
410	ブラジル		2,992	932,471	2,583	891,243
606	ニュージーランド		1,087	871,111	1,513	1,470,654
218	スペイン		408	233,826	335	185,119
205	英国		71	38,618	70	36,776
005	酪農品及び鳥卵	MT	415	296,631	284	188,386
601	オーストラリア		288	171,833	202	116,931
220	イタリア		108	109,616	86	71,455
207	オランダ		23	15,182	-	-
007	魚介類及び同調製品	MT	8,205	8,970,042	9,665	13,878,046
224	ロシア		1,594	2,118,658	2,946	6,512,240
304	アメリカ合衆国		1,403	1,433,552	1,503	1,529,740
409	チリ		987	1,362,799	1,323	1,707,438
110	ベトナム		955	1,074,269	711	670,331
105	中華人民共和国		898	923,534	688	792,294
011	果実及び野菜	KG	3,914,378	902,798	3,938,182	815,399
105	中華人民共和国		2,650,534	548,867	2,986,743	598,837
118	インドネシア		311,600	96,099	208,000	60,009
208	ベルギー		412,541	91,791	232,162	34,976
111	タイ		168,000	36,274	71,000	14,622
606	ニュージーランド		99,000	26,665	14,760	3,887
21703	植物性原材料			101,536		68,816
218	スペイン			52,703		28,801
304	アメリカ合衆国			45,857		38,863
210	フランス			2,976		1,152

第 6 表 輸入品別国別表

(釧路)

概況品コード 及び 国名符号	品 名 及 び 国 名	数量 単位	令 和 5 年		令 和 4 年	
			数 量	価 額	数 量	価 額
00903	米	MT		千円		千円
304	アメリカ合衆国		46,943	11,225,346	35,065	5,863,618
601	オーストラリア		39,876	10,247,861	13,998	2,563,724
105	中華人民共和国		7,067	977,485	6,024	926,371
			-	-	15,043	2,373,523
00907	とうもろこし	MT	878,210	39,196,903	855,195	41,171,387
410	ブラジル		586,001	25,363,282	316,735	15,193,879
304	アメリカ合衆国		292,209	13,833,621	538,460	25,977,508
017	飼料	MT	382,208	23,498,371	391,163	22,941,040
105	中華人民共和国		185,383	11,270,013	91,475	5,011,537
304	アメリカ合衆国		74,089	4,841,442	129,772	7,672,951
125	スリランカ		42,281	2,074,688	34,799	1,639,422
410	ブラジル		22,448	1,807,478	34,503	2,672,614
413	アルゼンチン		16,188	1,414,252	48,309	3,582,797
30101	石炭	MT	898,837	23,420,145	595,158	23,967,042
118	インドネシア		299,751	9,287,917	154,490	8,199,892
601	オーストラリア		375,117	9,164,373	370,114	13,353,226
224	ロシア		223,969	4,967,855	70,554	2,413,924
511	肥料	MT	291,188	27,834,274	320,293	41,475,125
302	カナダ		76,596	6,778,130	116,468	16,350,173
144	ヨルダン		65,283	6,225,314	34,300	5,092,081
304	アメリカ合衆国		56,557	5,111,571	58,744	6,256,722
409	チリ		16,276	3,785,767	25,889	4,286,525
105	中華人民共和国		24,919	2,135,773	42,509	5,467,659

(根室)

概況品コード 及び 国名符号	品 名 及 び 国 名	数量 単位	令 和 5 年		令 和 4 年	
			数 量	価 額	数 量	価 額
007	魚介類及び同調製品	MT		千円		千円
224	ロシア		6,214	8,683,291	6,012	7,676,021
409	チリ		6,040	8,487,273	5,967	7,626,376
			175	196,018	45	49,645
70507	船舶類	NO	-	-	1	821
224	ロシア		-	-	1	821
813	その他の雑製品			-		410
224	ロシア			-		410

第 6 表 輸入品別国別表

(稚内)

概況品コード 及び 国名符号	品 名 及 び 国 名	数量 単位	令 和 5 年		令 和 4 年	
			数 量	価 額	数 量	価 額
007 224	魚介類及び同調製品 ロシア	MT	1, 287 1, 287	千円 1, 588, 829 1, 588, 829	1, 230 1, 230	千円 1, 647, 404 1, 647, 404
609 204 207 105 223 110	織物用糸及び繊維製品 デンマーク オランダ 中華人民共和国 ポーランド ベトナム			36, 178 18, 099 15, 503 1, 318 1, 258 -		22, 963 11, 343 10, 220 705 - 388
617 105 204 213 207 203	金属製品 中華人民共和国 デンマーク ドイツ オランダ スウェーデン			4, 845, 122 4, 253, 566 536, 972 22, 251 11, 208 9, 320		4, 107, 855 3, 610, 208 457, 014 13, 966 6, 568 9, 132
701 204 213 105 223 208	一般機械 デンマーク ドイツ 中華人民共和国 ポーランド ベルギー			330, 131 163, 286 113, 178 21, 288 17, 284 8, 223		327, 887 133, 237 147, 418 3, 181 29, 730 5, 681
703 105 213 204 208 302	電気機器 中華人民共和国 ドイツ デンマーク ベルギー カナダ			12, 449, 336 12, 416, 730 11, 450 6, 139 3, 659 3, 377		10, 850, 219 10, 440, 487 20, 913 6, 362 3, 021 5, 477

(網走)

概況品コード 及び 国名符号	品 名 及 び 国 名	数量 単位	令 和 5 年		令 和 4 年	
			数 量	価 額	数 量	価 額
30101 118	石炭 インドネシア	MT	22, 000 22, 000	千円 688, 869 688, 869	70, 600 70, 600	千円 4, 674, 894 4, 674, 894
617 105 204 213 203 207	金属製品 中華人民共和国 デンマーク ドイツ スウェーデン オランダ			750, 050 645, 063 91, 984 5, 859 2, 618 1, 884		- - - - - -
701 204 213 223 246 210	一般機械 デンマーク ドイツ ポーランド スロバキア フランス			57, 580 25, 549 25, 405 3, 120 2, 196 554		655, 276 - 306, 442 348, 834 - -
703 105 213 204 302 208	電気機器 中華人民共和国 ドイツ デンマーク カナダ ベルギー			1, 545, 841 1, 530, 969 5, 551 3, 992 851 815		- - - - - -
813 223 204 213 105 208	その他の雑製品 ポーランド デンマーク ドイツ 中華人民共和国 ベルギー			5, 641 1, 963 1, 731 1, 257 407 283		- - - - - -

第 6 表 輸入品別国別表

(紋別)

概況品コード 及び 国名符号	品 名 及 び 国 名	数量 単位	令 和 5 年		令 和 4 年	
			数 量	価 額	数 量	価 額
007	魚介類及び同調製品	MT	1,061	2,530,321	1,334	3,390,481
224	ロシア		1,016	2,467,706	1,311	3,369,404
202	ノルウェー		44	62,615	2	2,791
236	ラトビア		-	-	21	18,286
017	飼料	MT	46,101	1,168,286	10,420	287,596
118	インドネシア		21,241	589,470	-	-
113	マレーシア		24,860	578,816	10,420	287,596
30101	石炭	MT	11,000	219,569	11,000	373,909
118	インドネシア		11,000	219,569	-	-
224	ロシア		-	-	11,000	373,909
609	織物用糸及び繊維製品		-	-		207
224	ロシア		-	-		207
70507	船舶類	NO	-	-	1	669
120	カンボジア		-	-	1	669

(千歳)

概況品コード 及び 国名符号	品 名 及 び 国 名	数量 単位	令 和 5 年		令 和 4 年	
			数 量	価 額	数 量	価 額
007	魚介類及び同調製品	MT	166	328,467	167	317,708
302	カナダ		131	248,401	141	273,121
304	アメリカ合衆国		20	36,620	17	32,859
105	中華人民共和国		8	27,368	-	-
224	ロシア		1	9,183	-	-
202	ノルウェー		2	4,649	7	11,728
50101	有機化合物			1,004,223		279
123	インド			1,004,223		-
213	ドイツ			-		279
509	精油・香料及び化粧品類	MT	20	340,560	27	119,255
210	フランス		6	171,882	0	2,544
304	アメリカ合衆国		7	92,253	26	111,916
205	英国		0	33,489	-	-
220	イタリア		0	11,546	0	988
218	スペイン		0	10,371	-	-
701	一般機械			4,694,998		1,171,190
106	台湾			2,899,316		15,597
105	中華人民共和国			336,473		80,079
213	ドイツ			300,830		173,467
304	アメリカ合衆国			288,201		140,382
220	イタリア			147,769		181,459
703	電気機器			2,137,069		1,704,650
304	アメリカ合衆国			822,108		465,033
213	ドイツ			372,290		85,339
105	中華人民共和国			152,311		292,330
220	イタリア			126,521		154,878
207	オランダ			79,183		70,200

第 6 表 輸入品別国別表

(石狩)

概況品コード 及び 国名符号	品 名 及 び 国 名	数量 単位	令 和 5 年		令 和 4 年	
			数 量	価 額	数 量	価 額
007	魚介類及び同調製品	MT	19,231	24,601,070	24,088	28,620,167
224	ロシア		8,859	15,755,370	9,410	16,297,998
105	中華人民共和国		3,692	2,514,843	3,303	2,246,305
304	アメリカ合衆国		2,660	2,418,440	6,712	5,568,950
302	カナダ		659	1,126,701	329	784,702
409	チリ		527	592,850	1,333	1,376,982
30303	石油製品			12,612,081		17,643,637
103	大韓民国			12,612,081		17,643,637
305	天然ガス及び製造ガス	MT	1,075,388	93,231,926	1,144,813	104,836,551
601	オーストラリア		592,680	51,785,215	251,422	24,550,239
141	オマーン		219,266	17,345,716	125,611	9,770,290
224	ロシア		128,856	11,272,015	577,600	49,406,848
113	マレーシア		64,873	6,828,134	189,848	21,012,497
304	アメリカ合衆国		69,383	5,893,750	-	-
703	電気機器			12,974,921		3,475,413
204	デンマーク			6,885,284		1,432,448
105	中華人民共和国			4,608,408		926,247
117	フィリピン			703,507		594,313
111	タイ			377,383		313,185
103	大韓民国			197,656		193,960
901	再輸入品			14,120,068		9,421,854
103	大韓民国			12,875,817		9,024,511
105	中華人民共和国			643,000		14,514
110	ベトナム			418,452		256,860
117	フィリピン			149,983		115,316
111	タイ			27,383		8,141

(十勝)

概況品コード 及び 国名符号	品 名 及 び 国 名	数量 単位	令 和 5 年		令 和 4 年	
			数 量	価 額	数 量	価 額
00905	大麦及びはだか麦	MT	26,720	1,101,519	27,862	1,328,679
601	オーストラリア		26,720	1,101,519	27,862	1,328,679
00907	とうもろこし	MT	196,907	8,988,823	223,976	11,136,148
410	ブラジル		120,920	5,290,079	71,480	3,699,601
304	アメリカ合衆国		75,987	3,698,744	152,496	7,436,547
017	飼料	MT	77,842	4,734,144	56,192	3,019,997
105	中華人民共和国		65,026	3,724,616	49,991	2,486,206
304	アメリカ合衆国		12,816	1,009,528	6,201	533,791
30101	石炭	MT	81,200	2,488,601	80,560	4,738,695
118	インドネシア		81,200	2,488,601	80,560	4,738,695
511	肥料	MT	25,626	2,206,845	58,261	5,728,664
105	中華人民共和国		25,626	2,206,845	17,358	2,402,211
302	カナダ		-	-	26,001	1,964,474
113	マレーシア		-	-	10,402	948,176
103	大韓民国		-	-	4,500	413,803

(旭川空港)

概況品コード 及び 国名符号	品 名 及 び 国 名	数量 単位	令 和 5 年		令 和 4 年	
			数 量	価 額	数 量	価 額
				千円		千円

第6表 輸入品別国別表

(青森県)

概況品コード 及び 国名符号	品 名 及 び 国 名	数量 単位	令和5年		令和4年	
			数 量	価 額 千円	数 量	価 額 千円
007	魚介類及び同調製品	MT	18,754	12,191,136	16,571	10,508,748
304	アメリカ合衆国		3,602	2,303,142	3,011	1,922,470
413	アルゼンチン		3,233	1,658,472	2,131	898,361
224	ロシア		855	1,653,268	832	1,142,603
105	中華人民共和国		855	1,599,321	1,159	2,199,171
409	チリ		2,988	1,307,132	2,428	1,167,230
00907	とうもろこし	MT	909,853	41,494,538	948,847	46,699,390
410	ブラジル		515,023	23,293,800	265,006	12,999,657
304	アメリカ合衆国		294,830	14,074,793	569,404	27,952,069
413	アルゼンチン		100,000	4,125,945	114,437	5,747,664
017	飼料	MT	460,158	31,318,025	476,852	29,884,931
410	ブラジル		256,096	21,199,555	225,905	18,458,336
105	中華人民共和国		44,790	2,793,884	38,946	2,293,647
103	大韓民国		30,053	2,516,941	24,796	2,026,867
113	マレーシア		98,977	2,510,685	105,964	2,075,555
304	アメリカ合衆国		18,695	1,291,365	31,905	1,925,564
21505	非鉄金属鉱	MT	744,848	26,839,385	1,782,421	48,009,357
304	アメリカ合衆国		65,827	10,557,826	68,033	9,843,041
601	オーストラリア		92,399	9,461,486	114,510	15,880,647
618	ニューカレドニア (仏)		277,112	3,125,190	647,543	9,716,407
117	フィリピン		302,318	2,632,607	941,280	9,720,305
407	ペルー		2,753	388,278	8,454	2,259,610
30101	石炭	MT	369,795	13,380,812	507,679	25,759,003
601	オーストラリア		191,345	8,174,309	245,699	15,252,072
224	ロシア		148,750	4,394,185	237,980	9,400,096
105	中華人民共和国		29,700	812,318	24,000	1,106,835
305	天然ガス及び製造ガス	MT	859,030	77,903,390	903,750	87,982,054
601	オーストラリア		318,668	29,744,559	239,646	24,812,616
304	アメリカ合衆国		256,693	21,555,842	338,915	32,077,700
302	カナダ		176,764	15,702,779	78,684	7,925,278
224	ロシア		40,828	5,305,067	-	-
113	マレーシア		54,853	4,612,765	246,405	23,137,395
6050301	(ウッドチップ)	MT	653,633	18,257,367	702,053	17,971,016
110	ベトナム		199,600	5,249,799	257,409	6,510,819
111	タイ		169,250	4,125,409	171,503	3,935,809
409	チリ		96,565	3,212,199	143,319	3,944,775
601	オーストラリア		102,200	3,168,853	82,583	2,289,221
606	ニュージーランド		43,734	1,344,054	47,239	1,290,392
617	金属製品			5,108,275		6,618,747
105	中華人民共和国			3,538,809		5,154,394
111	タイ			334,309		502,242
207	オランダ			308,066		-
110	ベトナム			231,273		71,417
304	アメリカ合衆国			229,371		67,650
703	電気機器			14,278,996		16,130,834
105	中華人民共和国			10,506,087		8,787,895
304	アメリカ合衆国			2,367,907		1,760,688
110	ベトナム			696,711		366,494
207	オランダ			234,344		-
103	大韓民国			231,585		152,402
70505	航空機類	MT	25	10,379,789	36	16,301,733
304	アメリカ合衆国		21	10,139,307	36	16,301,733
205	英国		2	240,482	-	-

第 6 表 輸入品別国別表

(青森)

概況品コード 及び 国名符号	品 名 及 び 国 名	数量 単位	令 和 5 年		令 和 4 年	
			数 量	価 額	数 量	価 額
30101	石炭	MT		千円		千円
105	中華人民共和国		29,700	812,318	27,350	1,316,881
224	ロシア		29,700	812,318	24,000	1,106,835
			-	-	3,350	210,046
305	天然ガス及び製造ガス	MT	444,583	38,210,688	417,599	40,002,978
304	アメリカ合衆国		256,693	21,555,842	338,915	32,077,700
302	カナダ		176,764	15,702,779	78,684	7,925,278
138	クウェート		11,126	952,067	-	-
617	金属製品			2,019,571		434,713
105	中華人民共和国			1,919,441		424,726
103	大韓民国			93,987		-
234	トルコ			3,313		-
213	ドイツ			2,830		-
204	デンマーク			-		9,519
703	電気機器			7,857,203		645,350
105	中華人民共和国			7,675,824		447,601
213	ドイツ			181,379		-
220	イタリア			-		197,749
901	再輸入品			4,169,831		515,210
103	大韓民国			4,169,831		515,210

第 6 表 輸入品別国別表

(八戸)

概況品コード 及び 国名符号	品 名 及 び 国 名	数量 単位	令 和 5 年		令 和 4 年	
			数 量	価 額	数 量	価 額
				千円		千円
00907	とうもろこし	MT	909,853	41,494,538	948,847	46,699,390
410	ブラジル		515,023	23,293,800	265,006	12,999,657
304	アメリカ合衆国		294,830	14,074,793	569,404	27,952,069
413	アルゼンチン		100,000	4,125,945	114,437	5,747,664
017	飼料	MT	460,158	31,318,025	476,852	29,884,931
410	ブラジル		256,096	21,199,555	225,905	18,458,336
105	中華人民共和国		44,790	2,793,884	38,946	2,293,647
103	大韓民国		30,053	2,516,941	24,796	2,026,867
113	マレーシア		98,977	2,510,685	105,964	2,075,555
304	アメリカ合衆国		18,695	1,291,365	31,905	1,925,564
21505	非鉄金属鉱	MT	744,848	26,839,385	1,782,421	48,009,357
304	アメリカ合衆国		65,827	10,557,826	68,033	9,843,041
601	オーストラリア		92,399	9,461,486	114,510	15,880,647
618	ニューカレドニア (仏)		277,112	3,125,190	647,543	9,716,407
117	フィリピン		302,318	2,632,607	941,280	9,720,305
407	ペルー		2,753	388,278	8,454	2,259,610
305	天然ガス及び製造ガス	MT	414,447	39,692,702	486,151	47,979,076
601	オーストラリア		318,668	29,744,559	239,646	24,812,616
224	ロシア		40,828	5,305,067	-	-
113	マレーシア		54,853	4,612,765	246,405	23,137,395
103	大韓民国		98	30,311	100	29,065
6050301	(ウッドチップ)	MT	653,633	18,257,367	702,053	17,971,016
110	ベトナム		199,600	5,249,799	257,409	6,510,819
111	タイ		169,250	4,125,409	171,503	3,935,809
409	チリ		96,565	3,212,199	143,319	3,944,775
601	オーストラリア		102,200	3,168,853	82,583	2,289,221
606	ニュージーランド		43,734	1,344,054	47,239	1,290,392

(青森空港)

概況品コード 及び 国名符号	品 名 及 び 国 名	数量 単位	令 和 5 年		令 和 4 年	
			数 量	価 額	数 量	価 額
				千円		千円

第 6 表 輸入品別国別表

(岩手県)

概況品コード 及び 国名符号	品 名 及 び 国 名	数量 単位	令 和 5 年		令 和 4 年	
			数 量	価 額	数 量	価 額
				千円		千円
00907	とうもろこし	MT	115,365	5,150,682	119,958	5,889,361
410	ブラジル		64,326	2,811,499	14,518	688,633
304	アメリカ合衆国		51,039	2,339,183	51,016	2,562,078
413	アルゼンチン		-	-	36,329	1,903,739
238	ウクライナ		-	-	18,095	734,911
017	飼料	MT	232,664	5,567,094	372,472	7,954,628
118	インドネシア		176,515	4,158,805	308,815	6,713,946
113	マレーシア		52,093	1,144,340	59,717	1,028,805
304	アメリカ合衆国		3,405	183,911	3,654	197,018
111	タイ		391	65,113	-	-
110	ベトナム		260	14,925	286	14,859
21703	植物性原材料			3,185,380		7,666
118	インドネシア			2,646,455		-
113	マレーシア			527,784		-
110	ベトナム			9,625		7,666
105	中華人民共和国			1,516		-
30101	石炭	MT	102,200	3,801,337	191,779	9,219,316
118	インドネシア		97,200	3,678,451	19,050	713,939
551	南アフリカ共和国		5,000	122,886	-	-
224	ロシア		-	-	135,729	6,455,205
302	カナダ		-	-	37,000	2,050,172
50103	無機化合物	MT	6,564	849,043	12,460	669,584
103	大韓民国		6,216	785,806	12,168	613,183
105	中華人民共和国		332	60,781	292	56,401
110	ベトナム		16	2,456	-	-
511	肥料	MT	26,043	2,265,707	-	-
302	カナダ		26,037	2,264,636	-	-
105	中華人民共和国		6	1,071	-	-
515	プラスチック	MT	5,479	918,819	2,636	545,129
111	タイ		5,154	811,847	1,852	368,952
103	大韓民国		259	70,829	656	136,263
105	中華人民共和国		31	19,367	86	32,406
106	台湾		27	13,596	42	7,508
110	ベトナム		6	2,710	-	-
60505	木製建具及び建築用木工品	KG	3,784,843	1,170,407	2,560,834	814,288
117	フィリピン		3,784,843	1,170,407	2,560,834	814,288
701	一般機械			1,116,016		145,577
110	ベトナム			498,298		-
111	タイ			412,000		1,054
117	フィリピン			105,215		80,476
105	中華人民共和国			86,890		38,320
106	台湾			13,613		-
70503	自動車の部分品	KG	520,182	1,137,117	407,139	813,205
110	ベトナム		520,182	1,137,117	382,085	779,764
105	中華人民共和国		-	-	25,054	33,441

第 6 表 輸入品別国別表

(宮古)

概況品コード 及び 国名符号	品 名 及 び 国 名	数量 単位	令 和 5 年		令 和 4 年	
			数 量	価 額	数 量	価 額
213 105	粗鉱物 中華人民共和国	MT	20,770 20,770	千円 249,123 249,123	13,100 13,100	千円 186,214 186,214
50103 103	無機化合物 大韓民国	MT	6,000 6,000	23,201 23,201	12,000 12,000	57,903 57,903
511 302	肥料 カナダ	MT	26,037 26,037	2,264,636 2,264,636	- -	- -
517 105	その他の化学製品 中華人民共和国	MT	630 630	9,313 9,313	300 300	5,079 5,079
901 224	再輸入品 ロシア			- -		241,701 241,701

(釜石)

概況品コード 及び 国名符号	品 名 及 び 国 名	数量 単位	令 和 5 年		令 和 4 年	
			数 量	価 額	数 量	価 額
00907 410 304 413 238	とうもろこし ブラジル アメリカ合衆国 アルゼンチン ウクライナ	MT	115,365 64,326 51,039 - -	千円 5,150,682 2,811,499 2,339,183 - -	119,958 14,518 51,016 36,329 18,095	千円 5,889,361 688,633 2,562,078 1,903,739 734,911
50103 103 105 110	無機化合物 大韓民国 中華人民共和国 ベトナム	MT	564 216 332 16	825,842 762,605 60,781 2,456	460 168 292 -	611,681 555,280 56,401 -
515 111 103 105 106 110	プラスチック タイ 大韓民国 中華人民共和国 台湾 ベトナム	MT	5,290 5,154 70 31 27 6	879,688 811,847 32,168 19,367 13,596 2,710	2,468 1,852 488 86 42 -	512,180 368,952 103,314 32,406 7,508 -
701 110 111 105 106	一般機械 ベトナム タイ 中華人民共和国 台湾			1,010,801 498,298 412,000 86,890 13,613		29,058 - - 29,058 -
70503 110 105	自動車の部分品 ベトナム 中華人民共和国	KG	520,182 520,182 -	1,137,117 1,137,117 -	407,139 382,085 25,054	813,205 779,764 33,441

第6表 輸入品別国別表

(大船渡)

概況品コード 及び 国名符号	品 名 及 び 国 名	数量 単位	令 和 5 年		令 和 4 年	
			数 量	価 額	数 量	価 額
017	飼料	MT	231, 163	5, 422, 964	371, 790	7, 918, 311
118	インドネシア		176, 515	4, 158, 805	308, 815	6, 713, 946
113	マレーシア		52, 093	1, 144, 340	59, 717	1, 028, 805
304	アメリカ合衆国		2, 555	119, 819	3, 258	175, 560
21703	植物性原材料			3, 174, 239		—
118	インドネシア			2, 646, 455		—
113	マレーシア			527, 784		—
30101	石炭	MT	102, 200	3, 801, 337	191, 779	9, 219, 316
118	インドネシア		97, 200	3, 678, 451	19, 050	713, 939
551	南アフリカ共和国		5, 000	122, 886	—	—
224	ロシア		—	—	135, 729	6, 455, 205
302	カナダ		—	—	37, 000	2, 050, 172
60505	木製建具及び建築用木工品	KG	3, 784, 843	1, 170, 407	2, 560, 834	814, 288
117	フィリピン		3, 784, 843	1, 170, 407	2, 560, 834	814, 288
611	非金属鉱物製品			189, 428		192, 495
117	フィリピン			157, 470		167, 487
105	中華人民共和国			31, 958		25, 008

第6表 輸入品別国別表

(秋田県)

概況品コード 及び 国名符号	品 名 及 び 国 名	数量 単位	令和5年		令和4年	
			数 量	価 額	数 量	価 額
				千円		千円
21505	非鉄金属鉱	MT	311, 473	44, 337, 186	449, 410	88, 494, 962
408	ボリビア		120, 151	17, 354, 203	196, 299	36, 346, 235
305	メキシコ		118, 135	14, 584, 782	138, 740	23, 405, 863
304	アメリカ合衆国		54, 413	6, 705, 333	70, 404	11, 701, 352
224	ロシア		3, 462	3, 953, 138	7, 120	8, 693, 387
407	ペルー		10, 000	1, 054, 693	8, 048	4, 005, 736
21507	非鉄卑金属くず	MT	32, 547	3, 831, 068	35, 126	6, 021, 521
103	大韓民国		23, 643	2, 770, 792	26, 288	4, 542, 619
106	台湾		6, 121	682, 844	6, 042	927, 075
113	マレーシア		1, 637	236, 950	2, 616	521, 614
208	ベルギー		812	92, 951	-	-
137	サウジアラビア		252	34, 069	180	30, 213
30101	石炭	MT	4, 188, 534	145, 185, 333	4, 304, 373	160, 318, 544
601	オーストラリア		1, 930, 975	64, 369, 506	2, 842, 772	111, 615, 345
118	インドネシア		1, 109, 460	41, 324, 592	777, 235	23, 765, 162
302	カナダ		593, 573	23, 680, 788	338, 631	15, 762, 712
304	アメリカ合衆国		333, 148	10, 176, 733	174, 960	3, 335, 125
551	南アフリカ共和国		221, 358	5, 632, 631	-	-
30303	石油製品			28, 176, 668		55, 126, 094
103	大韓民国			18, 035, 458		55, 059, 503
601	オーストラリア			10, 091, 604		-
105	中華人民共和国			49, 606		66, 591
6050301	(ウッドチップ)	MT	169, 788	4, 639, 768	97, 026	2, 384, 803
110	ベトナム		93, 928	2, 488, 795	50, 020	1, 233, 693
551	南アフリカ共和国		62, 153	1, 772, 914	47, 006	1, 151, 110
111	タイ		13, 703	377, 119	-	-
105	中華人民共和国		4	940	-	-
60505	木製建具及び建築用木工品	KG	10, 870, 513	2, 726, 741	20, 607, 662	5, 895, 108
117	フィリピン		5, 943, 412	1, 962, 735	6, 730, 645	2, 144, 062
222	フィンランド		3, 949, 620	603, 001	10, 092, 530	2, 752, 303
225	オーストラリア		310, 300	50, 701	495, 800	131, 621
224	ロシア		298, 888	35, 584	1, 190, 485	315, 387
105	中華人民共和国		45, 200	19, 942	85, 045	37, 674
617	金属製品			3, 882, 269		3, 550, 057
103	大韓民国			2, 101, 831		286, 762
105	中華人民共和国			785, 260		1, 672, 770
111	タイ			365, 853		465, 530
213	ドイツ			163, 311		23, 901
110	ベトナム			137, 246		41, 939
701	一般機械			2, 526, 706		1, 690, 269
217	ポルトガル			796, 881		-
105	中華人民共和国			744, 766		364, 117
103	大韓民国			514, 474		575, 664
222	フィンランド			92, 442		-
304	アメリカ合衆国			78, 099		21, 367
703	電気機器			16, 110, 014		17, 526, 606
213	ドイツ			4, 188, 233		2, 657, 203
304	アメリカ合衆国			3, 785, 388		3, 864, 031
105	中華人民共和国			2, 939, 800		1, 464, 574
103	大韓民国			1, 542, 753		3, 078, 447
234	トルコ			1, 541, 110		264, 564
901	再輸入品			3, 373, 764		1, 733, 107
103	大韓民国			2, 846, 308		657, 672
117	フィリピン			132, 695		136, 245
204	デンマーク			116, 007		6, 738
304	アメリカ合衆国			93, 135		3, 177
105	中華人民共和国			76, 992		5, 811

第 6 表 輸入品別国別表

(秋田船川)

概況品コード 及び 国名符号	品 名 及 び 国 名	数量 単位	令 和 5 年		令 和 4 年	
			数 量	価 額	数 量	価 額
21505	非鉄金属鉱	MT		千円		千円
408	ボリビア		311, 473	44, 337, 186	449, 410	88, 494, 962
305	メキシコ		120, 151	17, 354, 203	196, 299	36, 346, 235
304	アメリカ合衆国		118, 135	14, 584, 782	138, 740	23, 405, 863
224	ロシア		54, 413	6, 705, 333	70, 404	11, 701, 352
407	ペルー		3, 462	3, 953, 138	7, 120	8, 693, 387
			10, 000	1, 054, 693	8, 048	4, 005, 736
30101	石炭	MT				
601	オーストラリア		4, 188, 534	145, 185, 333	4, 304, 373	160, 318, 544
118	インドネシア		1, 930, 975	64, 369, 506	2, 842, 772	111, 615, 345
302	カナダ		1, 109, 460	41, 324, 592	777, 235	23, 765, 162
304	アメリカ合衆国		593, 573	23, 680, 788	338, 631	15, 762, 712
551	南アフリカ共和国		333, 148	10, 176, 733	174, 960	3, 335, 125
			221, 358	5, 632, 631	-	-
30303	石油製品			28, 176, 668		55, 126, 094
103	大韓民国			18, 035, 458		55, 059, 503
601	オーストラリア			10, 091, 604		-
105	中華人民共和国			49, 606		66, 591
6050301	(ウッドチップ)	MT				
110	ベトナム		169, 788	4, 639, 768	97, 026	2, 384, 803
551	南アフリカ共和国		93, 928	2, 488, 795	50, 020	1, 233, 693
111	タイ		62, 153	1, 772, 914	47, 006	1, 151, 110
105	中華人民共和国		13, 703	377, 119	-	-
			4	940	-	-
703	電気機器			16, 110, 014		17, 526, 606
213	ドイツ			4, 188, 233		2, 657, 203
304	アメリカ合衆国			3, 785, 388		3, 864, 031
105	中華人民共和国			2, 939, 800		1, 464, 574
103	大韓民国			1, 542, 753		3, 078, 447
234	トルコ			1, 541, 110		264, 564

(秋田空港)

概況品コード 及び 国名符号	品 名 及 び 国 名	数量 単位	令 和 5 年		令 和 4 年	
			数 量	価 額	数 量	価 額
				千円		千円

第 7 表 輸出国別品別表

(管内)

国名符号 及び 概況品コード	国 名 及 び 品 名	数量 単位	令 和 5 年		令 和 4 年	
			数 量	価 額	数 量	価 額
				千円		千円
103	大韓民国			49,873,641		55,937,168
21501	(鉄鋼くず)	MT	314,890	16,372,921	373,148	20,646,795
30301	石油製品			8,061,535		9,358,736
901	再輸出品			7,058,684		254,834
611	鉄鋼	MT	30,235	5,627,756	66,443	11,566,082
60601	紙及び板紙	MT	20,030	2,446,914	18,744	2,331,020
105	中華人民共和国			127,593,574		194,850,058
007	魚介類及び同調製品	MT	72,452	34,144,812	137,438	57,897,952
701	一般機械			20,080,608		27,379,796
901	再輸出品			13,787,948		50,535,368
611	鉄鋼	MT	91,524	12,808,686	137,832	20,821,875
703	電気機器			12,162,253		7,498,842
106	台湾			27,634,362		31,125,652
21501	(鉄鋼くず)	MT	159,930	8,351,488	51,998	2,733,641
007	魚介類及び同調製品	MT	1,502	4,326,979	1,077	4,289,329
611	鉄鋼	MT	5,134	3,469,292	51,104	10,053,676
011	果実及び野菜	KG	7,498,932	2,242,691	16,852,850	2,428,312
613	非鉄金属	MT	5,226	1,998,339	4,161	1,831,098
110	ベトナム			25,717,319		28,293,060
007	魚介類及び同調製品	MT	18,123	6,103,185	15,563	4,835,349
21501	(鉄鋼くず)	MT	81,846	4,491,976	112,149	6,235,302
613	非鉄金属	MT	10,183	3,894,215	11,829	5,361,036
60601	紙及び板紙	MT	41,439	3,499,973	46,584	3,648,784
701	一般機械			2,075,520		2,906,670
111	タイ			42,042,258		49,020,240
611	鉄鋼	MT	60,462	10,861,644	64,075	10,448,602
701	一般機械			9,564,951		10,879,764
613	非鉄金属	MT	24,363	8,551,461	35,243	15,225,334
60601	紙及び板紙	MT	38,855	5,172,643	40,618	4,380,159
007	魚介類及び同調製品	MT	6,435	2,514,327	9,223	2,401,374
113	マレーシア			14,379,817		12,913,095
701	一般機械			3,158,362		2,967,555
703	電気機器			3,029,027		1,598,500
60601	紙及び板紙	MT	45,025	3,013,332	42,689	3,173,331
401	動物性油脂	MT	2,314	1,073,207	2,266	581,116
611	鉄鋼	MT	465	1,064,201	1,307	1,518,906
118	インドネシア			13,107,904		12,775,737
611	鉄鋼	MT	24,033	5,085,427	26,975	5,305,177
613	非鉄金属	MT	9,528	4,200,115	8,995	4,519,543
607	織物用糸及び繊維製品			920,868		-
60601	紙及び板紙	MT	6,812	767,492	10,814	963,666
703	電気機器			603,133		492,881
224	ロシア			13,321,346		18,080,725
70503	自動車	NO	7,819	10,438,794	10,238	14,440,359
701	一般機械			851,922		1,634,900
70505	自動車の部分品	KG	2,793,023	536,574	3,384,440	503,660
901	再輸出品			428,098		458,218
015	コーヒー・茶・ココア・香辛料類	MT	78	188,487	60	140,012
304	アメリカ合衆国			86,757,516		67,806,613
70505	自動車の部分品	KG	16,827,496	48,904,291	13,562,146	38,268,251
611	鉄鋼	MT	55,856	10,233,870	56,136	9,592,340
007	魚介類及び同調製品	MT	3,063	9,096,810	1,138	4,740,121
701	一般機械			8,511,381		7,390,879
607	織物用糸及び繊維製品			3,762,576		870,467
312	パナマ			35,123,075		9,730,541
7051301	(船舶)	NO	9	35,034,734	3	9,645,303
701	一般機械			49,956		65,301
603	ゴム製品	MT	183	19,013	229	16,429
703	電気機器			10,220		773
613	非鉄金属	MT	25	8,912	-	-

第 7 表 輸出国別品別表

(北海道)

国名符号 及び 概況品コード	国 名 及 び 品 名	数量 単位	令 和 5 年		令 和 4 年	
			数 量	価 額	数 量	価 額
				千円		千円
103	大韓民国			32, 532, 816		39, 001, 525
21501	(鉄鋼くず)	MT	205, 986	10, 645, 308	222, 828	12, 252, 121
30301	石油製品			8, 061, 535		9, 358, 736
611	鉄鋼	MT	24, 560	3, 854, 412	51, 583	7, 487, 925
701	一般機械			1, 953, 684		1, 274, 913
60601	紙及び板紙	MT	11, 572	1, 576, 957	7, 960	1, 106, 972
105	中華人民共和国			77, 602, 592		145, 696, 138
007	魚介類及び同調製品	MT	61, 840	31, 189, 014	113, 224	53, 174, 834
70505	自動車の部分品	KG	7, 075, 033	8, 009, 736	3, 516, 963	5, 206, 112
701	一般機械			7, 955, 465		6, 995, 711
611	鉄鋼	MT	72, 683	7, 205, 823	96, 908	9, 752, 141
703	電気機器			4, 557, 128		4, 313, 725
106	台湾			17, 579, 761		16, 245, 654
007	魚介類及び同調製品	MT	1, 406	4, 227, 047	932	4, 130, 958
21501	(鉄鋼くず)	MT	68, 223	3, 572, 286	16, 829	931, 227
611	鉄鋼	MT	966	1, 924, 994	26, 503	2, 894, 664
011	果実及び野菜	KG	6, 429, 992	1, 753, 111	16, 183, 753	2, 152, 326
701	一般機械			1, 412, 278		1, 285, 090
108	香港			9, 281, 421		9, 307, 117
007	魚介類及び同調製品	MT	2, 596	5, 519, 366	2, 075	5, 442, 943
005	酪農品及び鳥卵	MT	3, 413	902, 859	4, 243	1, 016, 810
003	肉類及び同調製品	MT	599	660, 925	367	481, 216
701	一般機械			473, 956		375, 866
00903	米	MT	1, 622	330, 018	1, 589	344, 050
110	ベトナム			18, 089, 752		18, 758, 320
007	魚介類及び同調製品	MT	14, 971	5, 330, 331	12, 622	4, 257, 633
21501	(鉄鋼くず)	MT	71, 504	3, 887, 324	96, 458	5, 450, 294
60601	紙及び板紙	MT	26, 788	2, 499, 868	22, 527	2, 131, 297
701	一般機械			1, 722, 759		2, 471, 846
611	鉄鋼	MT	15, 324	1, 481, 442	5, 931	625, 451
111	タイ			25, 465, 092		27, 046, 362
611	鉄鋼	MT	51, 836	9, 464, 855	56, 336	9, 380, 213
701	一般機械			9, 354, 117		10, 773, 446
007	魚介類及び同調製品	MT	4, 684	2, 189, 961	6, 111	2, 037, 699
609	非金属鉱物製品			817, 027		925, 182
901	再輸出品			751, 894		662, 559
				9, 162, 172		6, 859, 325
603	ゴム製品	MT	4, 709	322, 290	4, 451	252, 517
701	一般機械			4, 091, 487		3, 191, 854
70503	自動車	NO	5, 141	1, 511, 342	1, 904	809, 895
70505	自動車の部分品	KG	11, 696, 398	2, 744, 250	9, 722, 922	2, 136, 020
901	再輸出品			383, 095		286, 454
224	ロシア			13, 149, 082		17, 824, 591
70503	自動車	NO	7, 819	10, 438, 794	10, 238	14, 440, 359
701	一般機械			830, 483		1, 536, 111
901	再輸出品			428, 098		456, 105
70505	自動車の部分品	KG	2, 054, 032	421, 109	2, 538, 132	380, 517
015	コーヒー・茶・ココア・香辛料類	MT	78	188, 487	60	140, 012
304	アメリカ合衆国			71, 882, 108		50, 851, 981
70505	自動車の部分品	KG	14, 389, 472	44, 982, 502	10, 871, 168	34, 056, 426
007	魚介類及び同調製品	MT	3, 063	9, 096, 810	1, 138	4, 740, 121
611	鉄鋼	MT	38, 539	7, 225, 939	32, 792	5, 821, 263
607	織物用糸及び繊維製品			3, 762, 576		870, 467
701	一般機械			2, 233, 751		1, 227, 951
410	ブラジル			8, 629, 477		9, 638, 464
70505	自動車の部分品	KG	3, 456, 422	8, 356, 423	4, 278, 865	9, 438, 125
607	織物用糸及び繊維製品			116, 082		69, 816
517	その他の化学製品	MT	3, 360	64, 355	4, 008	71, 175
813	その他の雑製品			60, 746		44, 821
701	一般機械			30, 785		14, 527

第7表 輸出国別品別表

(函館)

国名符号 及び 概況品コード	国 名 及 び 品 名	数量 単位	令 和 5 年		令 和 4 年	
			数 量	価 額	数 量	価 額
103	大韓民国			千円		千円
21501	(鉄鋼くず)	MT	38,351	2,553,100	34,992	2,454,056
20701	木材			1,983,006		1,967,096
				567,594		486,960
105	中華人民共和国			403,431		279,895
20701	木材	MT	-	403,431	384	123,757
007	魚介類及び同調製品			-		152,457
901	再輸出品			-		3,681
106	台湾			301,848		261,348
21501	(鉄鋼くず)	MT	6,150	301,848	4,000	244,613
609	非金属鉱物製品			-		16,735
230	ギリシャ			298,640		-
7051301	(船舶)	NO	1	267,200	-	-
30301	石油製品			31,440		-
312	パナマ			7,904,207		7,180,303
7051301	(船舶)	NO	2	7,904,207	2	7,180,303

(室蘭)

国名符号 及び 概況品コード	国 名 及 び 品 名	数量 単位	令 和 5 年		令 和 4 年	
			数 量	価 額	数 量	価 額
103	大韓民国			千円		千円
611	鉄鋼	MT	21,908	7,222,828	37,841	11,576,596
21501	(鉄鋼くず)	MT	61,987	3,588,558	82,981	6,267,473
701	一般機械			3,220,073		4,664,384
703	電気機器			389,806		461,901
213	粗鉱物	MT	6,010	20,392	-	22,838
				3,999		-
105	中華人民共和国			11,600,041		14,480,295
611	鉄鋼	MT	72,378	7,149,448	96,008	9,575,385
703	電気機器			1,884,090		1,590,769
701	一般機械			1,658,206		2,965,900
21501	(鉄鋼くず)	MT	6,206	884,058	2,704	301,152
615	金属製品			24,239		47,089
111	タイ			9,464,648		9,481,298
611	鉄鋼	MT	51,836	9,464,648	56,326	9,376,872
901	再輸出品			-		66,826
701	一般機械			-		37,600
118	インドネシア			5,301,619		5,209,295
611	鉄鋼	MT	23,833	5,051,619	26,249	5,176,961
701	一般機械			-		32,334
304	アメリカ合衆国			9,243,694		6,585,242
611	鉄鋼	MT	38,539	7,225,939	32,792	5,821,263
701	一般機械			1,155,386		64,797
703	電気機器			589,808		207,319
213	粗鉱物	MT	120,285	272,561	201,550	491,863

第7表 輸出国別品別表

(苫小牧)

国名符号 及び 概況品コード	国 名 及 び 品 名	数量 単位	令 和 5 年		令 和 4 年	
			数 量	価 額	数 量	価 額
103	大韓民国			千円		千円
30301	石油製品			16,194,272		17,824,407
60601	紙及び板紙	MT	11,572	8,061,535	7,960	9,358,736
701	一般機械			1,576,957		1,106,972
21501	(鉄鋼くず)	MT	16,511	1,230,955	18,488	622,429
405	加工油脂及びろう	MT	3,177	819,026	3,515	1,028,927
				468,056		633,489
105	中華人民共和国			46,953,187		99,874,537
007	魚介類及び同調製品	MT	47,852	22,198,853	79,419	34,495,740
70505	自動車の部分品	KG	6,917,028	7,616,949	3,147,186	4,815,734
701	一般機械			5,674,394		3,224,305
30301	石油製品			2,004,414		-
901	再輸出品			1,516,537		45,596,272
111	タイ			13,198,254		14,530,540
701	一般機械			9,305,550		10,691,434
007	魚介類及び同調製品	MT	3,163	1,456,355	4,595	1,401,742
70503	自動車	NO	1,725	484,168	1,354	330,663
615	金属製品			456,156		381,461
901	再輸出品			409,804		365,783
304	アメリカ合衆国			60,721,966		41,744,548
70505	自動車の部分品	KG	14,344,926	44,883,794	10,869,820	34,055,593
007	魚介類及び同調製品	MT	3,022	8,938,149	1,093	4,522,351
607	織物用糸及び繊維製品			3,624,522		650,528
609	非金属鉱物製品			1,038,415		230,631
011	果実及び野菜	KG	901,282	455,945	938,549	431,763
410	ブラジル			8,590,347		9,623,937
70505	自動車の部分品	KG	3,456,422	8,356,423	4,278,865	9,438,125
607	織物用糸及び繊維製品			107,737		69,816
517	その他の化学製品	MT	3,360	64,355	4,008	71,175
813	その他の雑製品			60,746		44,821
019	その他の調製食料品			1,086		-

第7表 輸出国別品別表

(小樽)

国名符号 及び 概況品コード	国 名 及 び 品 名	数量 単位	令 和 5 年		令 和 4 年	
			数 量	価 額	数 量	価 額
103	大韓民国			千円 4,528		千円 80,593
70507	二輪自動車類			2,160		-
609	非金属鉱物製品			1,233		-
615	金属製品			1,135		-
70503	自動車	NO	-	-	13	65,063
901	再輸出品			-		14,115
105	中華人民共和国			2,169,355		3,234,445
609	非金属鉱物製品			1,468,547		1,324,597
901	再輸出品			208,284		1,029,669
70505	自動車の部分品	KG	147,490	172,692	360,557	223,522
015	コーヒー・茶・ココア・香辛料類	MT	38	148,290	10	34,716
615	金属製品			30,315		21,744
110	ベトナム			94,975		320,946
007	魚介類及び同調製品	MT	131	94,975	91	53,731
901	再輸出品			-		233,522
019	その他の調製食料品			-		33,693
234	トルコ			156,094		-
70505	自動車の部分品	KG	261,639	98,548	-	-
70503	自動車	NO	40	24,600	-	-
703	電気機器			10,158		-
701	一般機械			9,262		-
609	非金属鉱物製品			9,180		-
224	ロシア			11,469,532		15,075,810
70503	自動車	NO	7,141	9,624,656	8,903	13,168,446
701	一般機械			418,154		651,466
901	再輸出品			356,229		360,418
70505	自動車の部分品	KG	849,438	188,211	1,529,096	198,442
015	コーヒー・茶・ココア・香辛料類	MT	72	168,736	54	121,137

(留萌)

国名符号 及び 概況品コード	国 名 及 び 品 名	数量 単位	令 和 5 年		令 和 4 年	
			数 量	価 額	数 量	価 額
				千円		千円

第7表 輸出国別品別表

(札幌)

国名符号 及び 概況品コード	国 名 及 び 品 名	数量 単位	令 和 5 年		令 和 4 年	
			数 量	価 額	数 量	価 額
103	大韓民国			千円		千円
007	魚介類及び同調製品	MT	79	271,941	120	405,721
019	その他の調製食料品			256,122		403,332
701	一般機械			5,952		-
901	再輸出品			5,060		2,389
				4,807		-
105	中華人民共和国			738,140		776,074
701	一般機械			611,673		625,807
007	魚介類及び同調製品	MT	199	123,939	288	134,405
901	再輸出品			2,528		15,862
110	ベトナム			415,972		573,396
007	魚介類及び同調製品	MT	616	382,862	777	533,309
901	再輸出品			19,599		40,087
217	その他の動植物性原材料			13,511		-
112	シンガポール			501,040		561,343
701	一般機械			469,222		559,647
901	再輸出品			14,153		1,696
007	魚介類及び同調製品	MT	4	13,669	-	-
003	肉類及び同調製品	MT	0	3,027	-	-
019	その他の調製食料品			969		-
213	ドイツ			336,080		747,778
701	一般機械			336,080		747,518
901	再輸出品			-		260

(釧路)

国名符号 及び 概況品コード	国 名 及 び 品 名	数量 単位	令 和 5 年		令 和 4 年	
			数 量	価 額	数 量	価 額
103	大韓民国			千円		千円
21501	(鉄鋼くず)	MT	15,950	1,081,080	24,097	1,534,941
401	動物性油脂	MT	303	806,337	850	1,279,709
007	魚介類及び同調製品	MT	124	112,859	88	153,150
701	一般機械			69,485		34,954
607	織物用糸及び繊維製品			52,602		-
				16,811		21,684
105	中華人民共和国			826,943		2,119,402
007	魚介類及び同調製品	MT	3,186	703,791	5,815	1,715,930
60601	紙及び板紙	MT	1,793	72,005	6,196	354,640
60501	合板			18,777		5,743
515	プラスチック	MT	171	11,733	271	18,915
101	飲料	KL	57	10,225	51	7,154
106	台湾			2,110,539		1,455,670
21501	(鉄鋼くず)	MT	28,168	1,441,377	2,000	92,452
017	飼料	MT	2,697	646,087	4,994	1,012,459
401	動物性油脂	MT	61	16,234	1,445	328,521
007	魚介類及び同調製品	MT	3	5,476	-	-
011	果実及び野菜	KG	218	754	-	-
110	ベトナム			3,396,293		5,374,055
007	魚介類及び同調製品	MT	4,128	1,273,836	5,045	1,632,941
60601	紙及び板紙	MT	15,555	1,167,296	15,882	1,100,189
21501	(鉄鋼くず)	MT	13,851	714,399	41,404	2,267,813
901	再輸出品			127,479		21,357
401	動物性油脂	MT	202	96,322	1,075	266,640
409	チリ			2,892,891		1,327,298
401	動物性油脂	MT	5,589	2,891,055	4,694	1,326,614
901	再輸出品			1,836		684

第 7 表 輸出国別品別表

(根室)

国名符号 及び 概況品コード	国 名 及 び 品 名	数量 単位	令 和 5 年		令 和 4 年	
			数 量	価 額	数 量	価 額
103	大韓民国			千円		千円
703	電気機器			-		17,642
701	一般機械			-		9,116
615	金属製品			-		6,000
				-		2,526
118	インドネシア			-		6,450
007	魚介類及び同調製品	MT	-	-	24	6,450
224	ロシア			46,522		91,363
701	一般機械			18,962		14,503
70503	自動車	NO	4	9,895	6	5,600
607	織物用糸及び繊維製品			7,488		22,893
703	電気機器			3,278		8,927
813	その他の雑製品			1,942		7,718

(稚内)

国名符号 及び 概況品コード	国 名 及 び 品 名	数量 単位	令 和 5 年		令 和 4 年	
			数 量	価 額	数 量	価 額
105	中華人民共和国			千円		千円
007	魚介類及び同調製品	MT	77	212,163	736	1,021,569
901	再輸出品			212,163		590,158
				-		431,411
106	台湾			20,566		28,663
007	魚介類及び同調製品	MT	9	20,566	9	28,663
118	インドネシア			28,046		-
007	魚介類及び同調製品	MT	116	28,046	-	-
224	ロシア			17,673		23,700
901	再輸出品			16,921		210
813	その他の雑製品			752		3,213
007	魚介類及び同調製品	MT	-	-	2	11,385
70503	自動車	NO	-	-	1	3,154
607	織物用糸及び繊維製品			-		2,431
304	アメリカ合衆国			-		78,868
007	魚介類及び同調製品	MT	-	-	19	78,868

第7表 輸出国別品別表

(網走)

国名符号 及び 概況品コード	国 名 及 び 品 名	数量 単位	令 和 5 年		令 和 4 年	
			数 量	価 額	数 量	価 額
7051301	(船舶)	NO	1	千円 45,000	-	千円 -

(紋別)

国名符号 及び 概況品コード	国 名 及 び 品 名	数量 単位	令 和 5 年		令 和 4 年	
			数 量	価 額	数 量	価 額
105	中華人民共和国			千円 441,398		千円 1,129,402
007	魚介類及び同調製品	MT	1,099	344,654	2,882	1,129,402
901	再輸出品			96,744		-
111	タイ			145,341		28,639
007	魚介類及び同調製品	MT	24	94,980	4	18,522
901	再輸出品			50,361		10,117
207	オランダ			-		328,066
007	魚介類及び同調製品	MT	-	-	84	328,066
224	ロシア			5,112		2,338
607	織物用糸及び繊維製品			5,112		2,338
304	アメリカ合衆国			59,116		-
007	魚介類及び同調製品	MT	19	59,116	-	-

(千歳)

国名符号 及び 概況品コード	国 名 及 び 品 名	数量 単位	令 和 5 年		令 和 4 年	
			数 量	価 額	数 量	価 額
105	中華人民共和国			千円 4,879,120		千円 6,231,416
703	電気機器			2,446,971		2,474,961
007	魚介類及び同調製品	MT	344	1,807,765	1,230	3,307,817
70505	自動車の部分品	KG	10,515	220,095	9,220	166,856
019	その他の調製食料品			122,899		55,321
609	非金属鉱物製品			61,999		71,752
106	台湾			2,374,882		2,468,183
007	魚介類及び同調製品	MT	230	1,991,977	172	1,970,321
701	一般機械			120,595		175,604
019	その他の調製食料品			113,007		63,077
217	その他の動植物性原材料			47,294		23,699
901	再輸出品			44,992		77,238
108	香港			4,005,262		2,971,488
007	魚介類及び同調製品	MT	2,376	3,685,535	1,711	2,525,122
011	果実及び野菜	KG	140,021	111,374	140,657	117,127
901	再輸出品			103,386		93,987
003	肉類及び同調製品	MT	28	54,420	13	26,276
701	一般機械			21,543		2,194
304	アメリカ合衆国			1,554,529		2,230,283
701	一般機械			909,659		504,265
901	再輸出品			212,634		1,371,760
607	織物用糸及び繊維製品			136,989		219,540
70505	自動車の部分品	KG	44,546	98,708	1,348	833
007	魚介類及び同調製品	MT	10	88,213	8	63,574
601	オーストラリア			1,551,855		1,344,128
001	生きた動物	NO	27	1,509,523	5	1,327,216
901	再輸出品			31,573		4,720
019	その他の調製食料品			7,129		7,762
101	飲料	KL	0	1,688	0	2,463
701	一般機械			1,222		-

第 7 表 輸出国別品別表

(石狩)

国名符号 及び 概況品コード	国 名 及 び 品 名	数量 単位	令 和 5 年		令 和 4 年	
			数 量	価 額	数 量	価 額
103	大韓民国			千円		千円
21501	(鉄鋼くず)	MT	73,187	3,816,866	62,270	3,312,005
209	パルプ及び古紙	MT	7,532	203,163	23,216	685,236
007	魚介類及び同調製品	MT	201	200,627	234	181,808
901	再輸出品			91,015		71,584
515	プラスチック	MT	1,032	85,999	1,121	88,978
105	中華人民共和国			千円		千円
007	魚介類及び同調製品	MT	9,079	5,774,858	22,470	11,648,925
901	再輸出品			2,203,456		2,869,783
101	飲料	KL	2,022	576,215	1,148	301,910
00903	米	MT	522	163,355	346	132,009
515	プラスチック	MT	1,311	56,332	1,166	52,208
110	ベトナム			千円		千円
007	魚介類及び同調製品	MT	3,625	1,644,935	2,366	918,124
21501	(鉄鋼くず)	MT	13,350	695,683	19,226	1,024,893
019	その他の調製食料品			552,951		626,045
209	パルプ及び古紙	MT	10,429	238,381	9,808	262,971
901	再輸出品			93,682		180,913
113	マレーシア			千円		千円
701	一般機械			635,186		550,111
21501	(鉄鋼くず)	MT	1,860	190,265	778	72,901
015	コーヒー・茶・ココア・香辛料類	MT	44	172,883	70	230,250
70505	自動車の部分品	KG	592,236	142,433	809,154	180,020
209	パルプ及び古紙	MT	4,308	84,020	388	9,003
127	バングラデシュ			千円		千円
21501	(鉄鋼くず)	MT	97,781	4,945,102	133,045	7,125,424
209	パルプ及び古紙	MT	194	4,309	-	-

(十勝)

国名符号 及び 概況品コード	国 名 及 び 品 名	数量 単位	令 和 5 年		令 和 4 年	
			数 量	価 額	数 量	価 額
				千円		千円

(旭川空港)

国名符号 及び 概況品コード	国 名 及 び 品 名	数量 単位	令 和 5 年		令 和 4 年	
			数 量	価 額	数 量	価 額
				千円		千円

第7表 輸出国別品別表

(青森県)

国名符号 及び 概況品コード	国 名 及 び 品 名	数量 単位	令 和 5 年		令 和 4 年	
			数 量	価 額	数 量	価 額
				千円		千円
103	大韓民国			13, 221, 297		11, 029, 888
901	再輸出品			6, 633, 345		16, 227
21501	(鉄鋼くず)	MT	70, 146	3, 741, 535	92, 597	5, 302, 507
611	鉄鋼	MT	5, 590	1, 760, 893	14, 852	4, 076, 771
60601	紙及び板紙	MT	5, 295	657, 149	8, 624	1, 046, 685
701	一般機械			89, 253		75, 501
105	中華人民共和国			24, 498, 247		27, 747, 323
901	再輸出品			9, 100, 233		208, 747
703	電気機器			6, 784, 525		2, 106, 106
007	魚介類及び同調製品	MT	7, 409	2, 396, 091	20, 306	4, 122, 546
611	鉄鋼	MT	6, 161	2, 167, 626	22, 480	7, 997, 894
701	一般機械			1, 252, 086		11, 773, 712
106	台湾			4, 078, 993		10, 217, 772
21501	(鉄鋼くず)	MT	42, 235	2, 199, 722	25, 227	1, 245, 702
611	鉄鋼	MT	4, 168	1, 544, 298	24, 601	7, 159, 012
007	魚介類及び同調製品	MT	96	99, 932	145	158, 371
017	飼料	MT	472	88, 309	390	66, 898
60601	紙及び板紙	MT	381	57, 433	321	42, 190
110	ベトナム			2, 190, 555		1, 785, 152
007	魚介類及び同調製品	MT	2, 486	631, 472	1, 807	407, 128
21501	(鉄鋼くず)	MT	10, 342	604, 652	5, 682	327, 087
811	精密機器類			500, 440		551, 901
701	一般機械			130, 888		287, 475
901	再輸出品			70, 443		62, 318
111	タイ			5, 596, 969		4, 781, 861
60601	紙及び板紙	MT	36, 087	4, 840, 417	35, 256	3, 808, 243
201	原皮及び毛皮(未仕上)	MT	4, 222	298, 088	4, 335	375, 967
007	魚介類及び同調製品	MT	1, 441	271, 178	2, 323	289, 625
901	再輸出品			156, 013		-
603	ゴム製品	MT	102	11, 330	41	4, 473
112	シンガポール			7, 526, 250		191, 192
901	再輸出品			6, 903, 670		-
21501	(鉄鋼くず)	MT	10, 500	561, 375	-	-
007	魚介類及び同調製品	MT	11	32, 200	79	101, 408
00903	米	MT	144	23, 535	522	84, 556
60601	紙及び板紙	MT	23	2, 878	-	-
123	インド			664, 752		975, 104
21501	(鉄鋼くず)	MT	10, 637	524, 232	-	-
401	動物性油脂	MT	102	40, 564	-	-
60601	紙及び板紙	MT	59	7, 852	-	-
50101	有機化合物			7, 240		9, 595
701	一般機械			5, 982		-
				648, 238		354, 717
603	ゴム製品	MT	122	7, 433	173	10, 780
701	一般機械			499, 634		255, 994
70503	自動車	NO	99	33, 030	63	19, 950
70505	自動車の部分品	KG	784, 603	104, 491	577, 981	65, 553
901	再輸出品			2, 600		2, 440
312	パナマ			27, 130, 527		2, 467, 260
7051301	(船舶)	NO	7	27, 130, 527	1	2, 465, 000
701	一般機械			-		2, 260
625	マーシャル			11, 886, 385		2, 855, 000
7051301	(船舶)	NO	3	11, 886, 385	1	2, 855, 000

第 7 表 輸出国別品別表

(青森)

国名符号 及び 概況品コード	国 名 及 び 品 名	数量 単位	令 和 5 年		令 和 4 年	
			数 量	価 額	数 量	価 額
103	大韓民国			千円		千円
21501	(鉄鋼くず)	MT	45,719	2,420,827	61,048	3,634,271
703	電気機器			-		51,284
106	台湾			2,088,130		1,246,018
21501	(鉄鋼くず)	MT	40,143	2,088,130	25,227	1,245,702
517	その他の化学製品	MT	-	-	0	316
110	ベトナム			996,930		820,533
811	精密機器類			500,440		551,901
21501	(鉄鋼くず)	MT	9,029	496,490	5,000	268,632
112	シンガポール			561,613		2,239
21501	(鉄鋼くず)	MT	10,500	561,375	-	-
101	飲料	KL	0	238	0	2,239
123	インド			524,232		-
21501	(鉄鋼くず)	MT	10,637	524,232	-	-

(八戸)

国名符号 及び 概況品コード	国 名 及 び 品 名	数量 単位	令 和 5 年		令 和 4 年	
			数 量	価 額	数 量	価 額
103	大韓民国			千円		千円
901	再輸出品			10,800,470		7,395,617
611	鉄鋼	MT	5,590	6,633,345	14,852	16,227
21501	(鉄鋼くず)	MT	24,427	1,760,893	31,549	4,076,771
60601	紙及び板紙	MT	5,295	1,320,708	8,624	1,719,520
701	一般機械			657,149		1,046,685
				89,253		75,501
105	中華人民共和国			24,329,512		27,669,769
901	再輸出品			9,100,233		208,747
703	電気機器			6,784,525		2,095,406
007	魚介類及び同調製品	MT	7,409	2,396,091	20,306	4,122,546
611	鉄鋼	MT	6,161	2,167,626	22,480	7,997,894
701	一般機械			1,252,086		11,773,712
112	シンガポール			6,964,637		188,953
901	再輸出品			6,903,670		-
007	魚介類及び同調製品	MT	11	32,200	79	101,408
00903	米	MT	144	23,535	522	84,556
60601	紙及び板紙	MT	23	2,878	-	-
813	その他の雑製品			1,980		1,700
312	パナマ			27,130,527		2,467,260
7051301	(船舶)	NO	7	27,130,527	1	2,465,000
701	一般機械			-		2,260
625	マーシャル			11,886,385		2,855,000
7051301	(船舶)	NO	3	11,886,385	1	2,855,000

(青森空港)

国名符号 及び 概況品コード	国 名 及 び 品 名	数量 単位	令 和 5 年		令 和 4 年	
			数 量	価 額	数 量	価 額
				千円		千円

第7表 輸出国別品別表

(岩手県)

国名符号 及び 概況品コード	国 名 及 び 品 名	数量 単位	令 和 5 年		令 和 4 年	
			数 量	価 額	数 量	価 額
103	大韓民国			千円 593, 839		千円 912, 497
703	電気機器			302, 193		353, 562
209	パルプ及び古紙	MT	2, 000	185, 890	4, 784	482, 908
701	一般機械			37, 405		23, 130
901	再輸出品			31, 501		18, 358
60601	紙及び板紙	MT	41	17, 899	36	13, 272
105	中華人民共和国			9, 817, 886		9, 177, 213
611	鉄鋼	MT	12, 680	3, 435, 237	18, 444	3, 071, 840
701	一般機械			3, 280, 177		2, 551, 799
60601	紙及び板紙	MT	4, 055	1, 106, 325	1, 590	445, 267
703	電気機器			749, 044		908, 281
007	魚介類及び同調製品	MT	3, 203	559, 707	3, 907	598, 718
106	台湾			611, 422		378, 521
011	果実及び野菜	KG	1, 023, 660	473, 719	622, 897	260, 673
019	その他の調製食料品			132, 844		109, 977
515	プラスチック	MT	88	3, 873	87	4, 943
015	コーヒー・茶・ココア・香辛料類	MT	0	776	0	776
607	織物用糸及び繊維製品			-		2, 152
111	タイ			2, 104, 617		1, 661, 488
611	鉄鋼	MT	8, 626	1, 396, 789	7, 739	1, 068, 389
615	金属製品			579, 598		436, 517
007	魚介類及び同調製品	MT	310	53, 188	789	74, 050
515	プラスチック	MT	288	40, 381	264	34, 283
701	一般機械			32, 547		43, 986
113	マレーシア			443, 513		460, 720
703	電気機器			377, 288		341, 621
515	プラスチック	MT	572	49, 939	943	77, 127
60601	紙及び板紙	MT	36	13, 635	108	33, 714
603	ゴム製品	MT	2	2, 651	5	8, 258
118	インドネシア			605, 794		521, 244
703	電気機器			601, 314		492, 881
007	魚介類及び同調製品	MT	47	4, 480	246	28, 363
208	ベルギー			1, 022, 210		658, 027
701	一般機械			652, 823		499, 556
811	精密機器類			369, 387		157, 181
507	医薬品	KG	-	-	250	1, 290
210	フランス			677, 687		1, 264, 982
701	一般機械			478, 046		995, 480
811	精密機器類			199, 641		269, 502
213	ドイツ			1, 063, 522		975, 482
701	一般機械			923, 941		841, 730
811	精密機器類			134, 950		133, 752
209	パルプ及び古紙	MT	48	4, 631	-	-
304	アメリカ合衆国			6, 857, 087		9, 043, 429
701	一般機械			3, 610, 857		4, 089, 791
611	鉄鋼	MT	17, 317	3, 007, 931	23, 344	3, 771, 077
811	精密機器類			98, 633		107, 849
615	金属製品			70, 176		146, 722
609	非金属鉱物製品			53, 629		-

第7表 輸出国別品別表

(宮古)

国名符号 及び 概況品コード	国 名 及 び 品 名	数量 単位	令 和 5 年		令 和 4 年	
			数 量	価 額	数 量	価 額
103	大韓民国			千円 -		千円 16,000

(釜石)

国名符号 及び 概況品コード	国 名 及 び 品 名	数量 単位	令 和 5 年		令 和 4 年	
			数 量	価 額	数 量	価 額
105	中華人民共和国			千円 7,842,451		千円 7,793,369
611	鉄鋼	MT	12,680	3,435,237	18,444	3,071,840
701	一般機械			3,280,177		2,551,799
007	魚介類及び同調製品	MT	3,203	559,707	3,907	598,718
209	パルプ及び古紙	MT	2,534	216,695	11,424	1,030,433
515	プラスチック	MT	284	160,533	354	287,431
111	タイ			2,064,236		1,630,221
611	鉄鋼	MT	8,626	1,396,789	7,739	1,068,389
615	金属製品			579,598		436,517
007	魚介類及び同調製品	MT	310	53,188	789	74,050
701	一般機械			32,547		43,986
70505	自動車の部分品	KG	11,400	1,050	13,240	2,757
208	ベルギー			1,022,210		658,027
701	一般機械			652,823		499,556
811	精密機器類			369,387		157,181
507	医薬品	KG	-	-	250	1,290
213	ドイツ			1,063,522		975,482
701	一般機械			923,941		841,730
811	精密機器類			134,950		133,752
209	パルプ及び古紙	MT	48	4,631	-	-
304	アメリカ合衆国			5,844,282		8,120,706
611	鉄鋼	MT	17,317	3,007,931	23,344	3,771,077
701	一般機械			2,637,947		4,089,791
811	精密機器類			74,599		107,849
615	金属製品			70,176		146,722
609	非金属鉱物製品			53,629		-

(大船渡)

国名符号 及び 概況品コード	国 名 及 び 品 名	数量 単位	令 和 5 年		令 和 4 年	
			数 量	価 額	数 量	価 額
105	中華人民共和国			千円 1,975,435		千円 1,383,844
60601	紙及び板紙	MT	4,055	1,106,325	1,505	388,706
703	電気機器			749,044		908,281
20701	木材			117,012		79,569
019	その他の調製食料品			1,734		931
011	果実及び野菜	KG	1,464	1,035	2,804	1,926
112	シンガポール			383,707		772,836
703	電気機器			383,707		772,836
113	マレーシア			426,496		438,226
703	電気機器			377,288		341,621
515	プラスチック	MT	421	35,573	770	62,891
60601	紙及び板紙	MT	36	13,635	108	33,714
118	インドネシア			601,314		492,881
703	電気機器			601,314		492,881
304	アメリカ合衆国			1,012,805		922,723
701	一般機械			972,910		-
811	精密機器類			24,034		-
60601	紙及び板紙	MT	42	15,861	3,488	916,347
515	プラスチック	MT	-	-	2	6,376

第7表 輸出国別品別表

(秋田県)

国名符号 及び 概況品コード	国 名 及 び 品 名	数量 単位	令 和 5 年		令 和 4 年	
			数 量	価 額	数 量	価 額
				千円		千円
103	大韓民国			3,525,689		4,993,258
21501	(鉄鋼くず)	MT	38,758	1,986,078	57,723	3,092,167
609	非金属鉱物製品			490,120		782,151
701	一般機械			276,539		155,400
60601	紙及び板紙	MT	3,122	194,909	2,124	164,091
209	パルプ及び古紙	MT	7,813	165,118	10,524	322,580
105	中華人民共和国			15,674,849		12,229,384
701	一般機械			7,592,880		6,058,574
613	非鉄金属	MT	8,391	3,469,602	5,291	2,439,562
20701	木材			2,425,323		785,350
60601	紙及び板紙	MT	17,167	1,097,805	31,011	2,127,401
901	再輸出品			600,979		379,125
106	台湾			5,364,186		4,283,705
21501	(鉄鋼くず)	MT	49,472	2,579,480	9,942	556,712
613	非鉄金属	MT	4,713	1,848,756	3,669	1,696,840
60601	紙及び板紙	MT	9,195	539,594	14,253	950,056
701	一般機械			133,703		592,712
901	再輸出品			114,621		53,308
110	ベトナム			5,237,372		7,546,035
613	非鉄金属	MT	10,183	3,893,856	11,828	5,358,951
60601	紙及び板紙	MT	14,162	943,232	24,035	1,514,309
701	一般機械			214,786		144,037
209	パルプ及び古紙	MT	3,502	72,906	93	1,793
703	電気機器			48,324		20,062
111	タイ			8,875,580		15,530,529
613	非鉄金属	MT	24,363	8,546,722	35,243	15,218,530
701	一般機械			178,287		62,332
60601	紙及び板紙	MT	1,142	73,555	1,740	164,031
515	プラスチック	MT	16	33,204	15	32,653
70505	自動車の部分品	KG	152,923	25,310	86,045	10,464
113	マレーシア			7,110,142		5,535,176
60601	紙及び板紙	MT	43,367	2,791,322	36,303	2,371,362
703	電気機器			2,618,191		1,230,008
701	一般機械			1,094,023		1,148,933
613	非鉄金属	MT	1,024	389,682	928	469,190
70505	自動車の部分品	KG	696,072	126,490	974,298	156,535
117	フィリピン			4,264,681		5,819,474
60501	合板			3,905,201		4,682,832
60601	紙及び板紙	MT	1,829	127,077	7,017	527,253
611	鉄鋼	MT	419	118,641	510	112,521
60503	木製品（合板を除く）	MT	76	35,100	82	33,334
50103	無機化合物	MT	43,800	31,583	43,799	230,782
118	インドネシア			5,561,385		5,356,055
613	非鉄金属	MT	9,528	4,200,115	8,995	4,519,543
607	織物用糸及び繊維製品			920,868		-
60601	紙及び板紙	MT	3,254	245,346	7,769	588,471
517	その他の化学製品	MT	141	121,128	292	196,495
20701	木材			31,606		18,793
123	インド			6,330,831		2,997,609
613	非鉄金属	MT	15,412	5,941,938	6,144	2,733,691
701	一般機械			245,004		169,811
703	電気機器			89,262		58,202
901	再輸出品			35,894		30,287
515	プラスチック	MT	104	10,608	26	2,417
304	アメリカ合衆国			7,613,988		7,854,921
70505	自動車の部分品	KG	2,438,024	3,921,789	2,690,978	4,211,825
701	一般機械			2,666,773		2,073,137
703	電気機器			823,263		1,289,617
615	金属製品			139,658		145,976
811	精密機器類			31,262		24,260

第 7 表 輸出国別品別表

(秋田船川)

国名符号 及び 概況品コード	国 名 及 び 品 名	数量 単位	令 和 5 年		令 和 4 年	
			数 量	価 額	数 量	価 額
105	中華人民共和国			千円		千円
701	一般機械			15,674,849		12,229,384
613	非鉄金属	MT	8,391	7,592,880	5,291	6,058,574
20701	木材			3,469,602		2,439,562
60601	紙及び板紙	MT	17,167	2,425,323	31,011	785,350
901	再輸出品			1,097,805		2,127,401
				600,979		379,125
111	タイ			千円		千円
613	非鉄金属	MT	24,363	8,875,580	35,243	15,530,529
701	一般機械			8,546,722		15,218,530
60601	紙及び板紙	MT	1,142	178,287	1,740	62,332
515	プラスチック	MT	16	73,555	15	164,031
70505	自動車の部分品	KG	152,923	33,204	86,045	32,653
				25,310		10,464
113	マレーシア			千円		千円
60601	紙及び板紙	MT	43,367	7,110,142	36,303	5,535,176
703	電気機器			2,791,322		2,371,362
701	一般機械			2,618,191		1,230,008
613	非鉄金属	MT	1,024	1,094,023	928	1,148,933
70505	自動車の部分品	KG	696,072	389,682	974,298	469,190
				126,490		156,535
123	インド			千円		千円
613	非鉄金属	MT	15,412	6,330,831	6,144	2,997,609
701	一般機械			5,941,938		2,733,691
703	電気機器			245,004		169,811
901	再輸出品			89,262		58,202
515	プラスチック	MT	104	35,894	26	30,287
				10,608		2,417
304	アメリカ合衆国			千円		千円
70505	自動車の部分品	KG	2,438,024	7,613,988	2,690,978	7,854,921
701	一般機械			3,921,789		4,211,825
703	電気機器			2,666,773		2,073,137
615	金属製品			823,263		1,289,617
811	精密機器類			139,658		145,976
				31,262		24,260

(秋田空港)

国名符号 及び 概況品コード	国 名 及 び 品 名	数量 単位	令 和 5 年		令 和 4 年	
			数 量	価 額	数 量	価 額
				千円		千円

第8表 輸入国別品別表

(管内)

国名符号 及び 概況品コード	国 名 及 び 品 名	数量 単位	令 和 5 年		令 和 4 年	
			数 量	価 額	数 量	価 額
				千円		千円
103	大韓民国			193, 237, 368		208, 417, 753
901	再輸入品			85, 312, 712		60, 912, 116
30303	石油製品			73, 613, 836		104, 387, 737
703	電気機器			6, 853, 538		11, 017, 566
21507	非鉄卑金属くず	MT	25, 365	3, 013, 550	29, 858	5, 090, 660
617	金属製品			2, 972, 870		4, 173, 100
105	中華人民共和国			255, 757, 436		248, 262, 314
703	電気機器			49, 623, 736		40, 216, 183
30303	石油製品			33, 564, 285		25, 925, 181
017	飼料	MT	445, 701	26, 766, 644	295, 156	16, 069, 447
617	金属製品			22, 824, 673		24, 773, 383
007	魚介類及び同調製品	MT	10, 861	11, 426, 761	12, 829	12, 469, 283
118	インドネシア			102, 083, 650		81, 375, 817
30101	石炭	MT	2, 035, 648	69, 180, 513	1, 379, 661	52, 834, 059
017	飼料	MT	587, 550	14, 287, 397	692, 777	15, 202, 147
21703	植物性原材料			6, 620, 788		327, 215
6050101	(合板)			2, 203, 325		4, 835, 338
807	衣類及び同附属品			1, 485, 258		490, 193
137	サウジアラビア			272, 438, 066		266, 546, 802
30301	原油及び粗油	KL	3, 490, 733	272, 082, 187	3, 269, 045	265, 824, 514
511	肥料	MT	3, 804	292, 942	4, 095	456, 112
21507	非鉄卑金属くず	MT	252	34, 069	203	35, 373
515	プラスチック	MT	179	28, 868	1, 381	230, 381
701	一般機械			-		422
147	アラブ首長国連邦			190, 660, 251		120, 485, 761
30301	原油及び粗油	KL	2, 423, 357	190, 186, 276	1, 510, 351	119, 309, 247
615	非鉄金属	MT	1, 187	380, 546	1, 914	687, 330
515	プラスチック	MT	604	87, 308	2, 285	380, 021
813	その他の雑製品			6, 121		2, 269
211	織物用繊維及びくず	MT	-	-	25	4, 520
224	ロシア			87, 988, 185		165, 201, 388
007	魚介類及び同調製品	MT	28, 360	43, 681, 514	36, 930	49, 533, 168
30101	石炭	MT	848, 697	21, 357, 149	1, 186, 015	42, 763, 323
305	天然ガス及び製造ガス	MT	169, 684	16, 577, 082	577, 600	49, 406, 848
21505	非鉄金属鉱	MT	3, 462	3, 953, 138	7, 120	8, 693, 387
615	非鉄金属	MT	3, 721	1, 220, 862	3, 199	1, 150, 586
302	カナダ			82, 790, 368		77, 618, 242
30101	石炭	MT	940, 624	37, 475, 398	635, 099	27, 240, 942
305	天然ガス及び製造ガス	MT	176, 764	15, 702, 779	78, 684	7, 925, 278
511	肥料	MT	128, 763	10, 716, 876	142, 469	18, 316, 145
007	魚介類及び同調製品	MT	1, 758	3, 083, 092	2, 980	3, 466, 729
00901	小麦及びメスリン	MT	49, 156	2, 762, 247	57, 219	3, 522, 583
304	アメリカ合衆国			262, 328, 583		300, 296, 446
00907	とうもろこし	MT	978, 477	46, 847, 686	1, 877, 949	91, 831, 728
305	天然ガス及び製造ガス	MT	326, 076	27, 449, 592	338, 915	32, 077, 700
017	飼料	MT	325, 923	23, 320, 460	401, 383	27, 008, 903
30101	石炭	MT	661, 213	21, 539, 204	399, 905	8, 443, 765
00903	米	MT	82, 339	21, 234, 468	75, 887	14, 505, 026
410	ブラジル			118, 858, 895		81, 019, 368
00907	とうもろこし	MT	1, 688, 152	74, 264, 771	831, 781	41, 404, 311
017	飼料	MT	329, 131	27, 285, 101	288, 089	23, 329, 757
50101	有機化合物			5, 463, 770		4, 726, 527
21501	鉄鉱石	MT	300, 196	4, 692, 947	247, 349	4, 708, 145
003	肉類及び同調製品	MT	9, 587	3, 227, 003	7, 947	2, 763, 320
601	オーストラリア			383, 258, 024		422, 814, 480
30101	石炭	MT	6, 864, 572	244, 964, 925	8, 018, 759	315, 839, 997
305	天然ガス及び製造ガス	MT	911, 348	81, 529, 774	491, 068	49, 362, 855
21505	非鉄金属鉱	MT	97, 711	10, 146, 523	130, 757	18, 343, 779
30303	石油製品			10, 091, 604		12, 776
00905	大麦及びはだか麦	MT	215, 324	9, 174, 242	212, 146	9, 723, 221

第8表 輸入国別品別表

(北海道)

国名符号 及び 概況品コード	国 名 及 び 品 名	数量 単位	令 和 5 年		令 和 4 年	
			数 量	価 額	数 量	価 額
				千円		千円
103	大韓民国			154, 194, 023		135, 068, 613
901	再輸入品			78, 290, 686		59, 739, 234
30303	石油製品			55, 576, 814		49, 158, 937
703	電気機器			5, 079, 200		7, 786, 717
613	鉄鋼	MT	12, 763	2, 182, 815	6, 126	1, 261, 057
701	一般機械			2, 001, 115		1, 352, 345
105	中華人民共和国			209, 786, 159		195, 668, 448
703	電気機器			36, 094, 352		25, 986, 330
30303	石油製品			33, 512, 288		25, 846, 756
017	飼料	MT	400, 250	23, 917, 501	254, 562	13, 668, 330
617	金属製品			18, 331, 383		14, 679, 010
007	魚介類及び同調製品	MT	9, 954	9, 798, 141	11, 649	10, 257, 471
118	インドネシア			46, 598, 785		48, 884, 467
30101	石炭	MT	828, 988	24, 177, 470	583, 376	28, 354, 958
017	飼料	MT	400, 266	9, 822, 486	373, 377	8, 204, 088
21703	植物性原材料			3, 968, 690		322, 897
6050101	(合板)			2, 141, 687		4, 640, 033
813	その他の雑製品			719, 887		709, 424
137	サウジアラビア			272, 403, 997		266, 511, 429
30301	原油及び粗油	KL	3, 490, 733	272, 082, 187	3, 269, 045	265, 824, 514
511	肥料	MT	3, 804	292, 942	4, 095	456, 112
515	プラスチック	MT	179	28, 868	1, 381	230, 381
701	一般機械			-		422
138	クウェート			45, 436, 966		68, 585, 979
30301	原油及び粗油	KL	602, 708	45, 362, 522	775, 058	68, 253, 308
517	その他の化学製品	MT	30	74, 444	251	332, 671
147	アラブ首長国連邦			190, 660, 251		120, 481, 675
30301	原油及び粗油	KL	2, 423, 357	190, 186, 276	1, 510, 351	119, 309, 247
615	非鉄金属	MT	1, 187	380, 546	1, 914	687, 330
515	プラスチック	MT	604	87, 308	2, 260	375, 935
813	その他の雑製品			6, 121		2, 269
211	織物用繊維及びくず	MT	-	-	25	4, 520
224	ロシア			72, 568, 554		130, 035, 989
007	魚介類及び同調製品	MT	27, 505	42, 028, 246	36, 098	48, 390, 565
30101	石炭	MT	699, 947	16, 962, 964	641, 591	21, 072, 203
305	天然ガス及び製造ガス	MT	128, 856	11, 272, 015	577, 600	49, 406, 848
615	非鉄金属	MT	3, 721	1, 220, 862	3, 199	1, 150, 586
20701	木材			426, 436		1, 079, 274
304	アメリカ合衆国			152, 611, 362		167, 404, 944
00907	とうもろこし	MT	632, 608	30, 433, 710	1, 257, 529	61, 317, 581
017	飼料	MT	303, 329	21, 823, 026	365, 337	24, 862, 373
00903	米	MT	75, 836	19, 451, 431	63, 391	12, 341, 938
30101	石炭	MT	328, 065	11, 362, 471	224, 945	5, 108, 640
007	魚介類及び同調製品	MT	15, 197	10, 051, 930	26, 505	16, 213, 876
410	ブラジル			71, 291, 531		48, 233, 908
00907	とうもろこし	MT	1, 108, 803	48, 159, 472	552, 257	27, 716, 021
017	飼料	MT	73, 035	6, 085, 546	62, 184	4, 871, 421
50101	有機化合物			5, 463, 770		4, 726, 527
21501	鉄鉱石	MT	300, 196	4, 692, 947	247, 349	4, 708, 145
003	肉類及び同調製品	MT	9, 587	3, 227, 003	7, 947	2, 763, 320
601	オーストラリア			252, 392, 075		242, 998, 519
30101	石炭	MT	4, 742, 252	172, 421, 110	4, 930, 288	188, 972, 580
305	天然ガス及び製造ガス	MT	592, 680	51, 785, 215	251, 422	24, 550, 239
00905	大麦及びはだか麦	MT	180, 768	7, 690, 440	173, 943	7, 986, 488
00901	小麦及びメスリン	MT	74, 207	3, 547, 120	69, 791	3, 645, 609
003	肉類及び同調製品	MT	4, 085	3, 536, 884	5, 682	6, 415, 087

第 8 表 輸入国別品別表

(函館)

国名符号 及び 概況品コード	国 名 及 び 品 名	数量 単位	令 和 5 年		令 和 4 年	
			数 量	価 額	数 量	価 額
105	中華人民共和国			千円		千円
007	魚介類及び同調製品	MT	2,063	2,722,888	2,429	2,634,728
703	電気機器			611,976		1,433,284
617	金属製品			597,050		476,341
213	粗鉱物	MT	10,428	122,660	11,700	171,524
517	その他の化学製品	MT	4,040	58,417	5,290	94,625
118	インドネシア			千円		千円
30101	石炭	MT	123,877	4,553,040	21,750	971,368
007	魚介類及び同調製品	MT	22	52,784	-	-
224	ロシア			千円		千円
007	魚介類及び同調製品	MT	2,874	2,788,518	3,124	2,079,565
304	アメリカ合衆国			千円		千円
30101	石炭	MT	22,198	1,065,615	52,251	2,327,276
00901	小麦及びメスリン	MT	16,551	942,948	20,105	1,348,085
007	魚介類及び同調製品	MT	581	735,762	329	448,265
517	その他の化学製品	MT	-	-	10	20,096
609	織物用糸及び繊維製品			-		235
601	オーストラリア			千円		千円
30101	石炭	MT	261,772	12,120,950	130,808	2,245,133

(室蘭)

国名符号 及び 概況品コード	国 名 及 び 品 名	数量 単位	令 和 5 年		令 和 4 年	
			数 量	価 額	数 量	価 額
103	大韓民国			千円		千円
30303	石油製品			14,451,924		4,294,015
901	再輸入品			14,390,358		18,071,457
511	肥料	MT	400	36,723	-	-
019	その他の調製食料品			29,710		21,112
50101	有機化合物			16,887		13,350
105	中華人民共和国			千円		千円
30303	石油製品			9,202,854		5,713,524
701	一般機械			931,630		108,065
511	肥料	MT	7,400	650,499	12,789	2,042,897
00903	米	MT	5,011	632,047	5,011	730,725
213	粗鉱物	MT	43,250	306,593	54,225	407,266
113	マレーシア			千円		千円
30303	石油製品			13,769,819		19,257,676
613	鉄鋼	MT	-	-	2,348	572,739
017	飼料	MT	-	-	9,002	220,870
118	インドネシア			千円		千円
017	飼料	MT	275,816	6,538,365	317,005	6,526,046
30101	石炭	MT	77,350	2,872,952	-	-
601	オーストラリア			千円		千円
30101	石炭	MT	1,512,127	55,347,532	876,625	34,109,319
21501	鉄鉱石	MT	194,592	2,724,732	-	-
615	非鉄金属	MT	-	-	10	22,614

第8表 輸入国別品別表

(苦小牧)

国名符号 及び 概況品コード	国 名 及 び 品 名	数量 単位	令 和 5 年		令 和 4 年	
			数 量	価 額	数 量	価 額
103	大韓民国			千円		千円
901	再輸入品			90,080,950		73,447,749
30303	石油製品			47,719,359		30,916,187
703	電気機器			26,987,122		24,810,337
613	鉄鋼	MT	9,707	4,825,243	6,074	7,554,277
701	一般機械			1,851,478		1,252,438
				1,819,167		1,194,332
105	中華人民共和国			114,342,159		108,697,656
30303	石油製品			24,300,185		20,129,613
703	電気機器			15,253,892		9,516,042
617	金属製品			10,522,926		7,121,524
017	飼料	MT	147,475	8,755,093	111,968	6,059,430
701	一般機械			5,323,099		5,614,614
137	サウジアラビア			272,175,702		266,016,926
30301	原油及び粗油	KL	3,490,733	272,082,187	3,269,045	265,824,514
511	肥料	MT	1,194	93,515	1,710	192,412
147	アラブ首長国連邦			190,658,583		120,467,800
30301	原油及び粗油	KL	2,423,357	190,186,276	1,510,351	119,309,247
615	非鉄金属	MT	1,187	380,546	1,914	687,330
515	プラスチック	MT	604	87,308	2,260	375,935
813	その他の雑製品			4,453		740
211	織物用繊維及びくず	MT	-	-	25	4,520
601	オーストラリア			109,057,084		153,467,889
30101	石炭	MT	2,593,236	95,788,255	3,552,741	139,264,902
00905	大麦及びはだか麦	MT	73,515	3,160,648	65,830	2,912,522
017	飼料	MT	57,358	3,009,012	76,936	3,968,337
00901	小麦及びメスリン	MT	31,324	1,487,327	33,609	1,772,682
6050301	(ウッドチップ)	MT	39,111	1,360,842	58,516	1,789,035

(小樽)

国名符号 及び 概況品コード	国 名 及 び 品 名	数量 単位	令 和 5 年		令 和 4 年	
			数 量	価 額	数 量	価 額
105	中華人民共和国			千円		千円
803	家具	KG	5,165,386	14,182,294	4,228,955	12,836,873
609	織物用糸及び繊維製品			3,599,201		2,753,423
703	電気機器			2,157,674		1,911,597
813	その他の雑製品			1,377,995		457,272
809	はき物	KG	798,724	1,278,206	1,032,303	1,020,735
				902,363		1,116,509
204	デンマーク			877,713		931,729
003	肉類及び同調製品	MT	1,524	867,206	1,714	909,228
21703	植物性原材料			9,124		16,855
701	一般機械			1,383		-
617	金属製品			-		5,646
224	ロシア			5,626,042		6,885,568
007	魚介類及び同調製品	MT	3,498	5,577,587	6,870	6,779,732
813	その他の雑製品			32,597		28,302
901	再輸入品			1,462		956
609	織物用糸及び繊維製品			300		531
6050101	(合板)			-		44,427
302	カナダ			1,800,660		1,932,814
00901	小麦及びメスリン	MT	29,034	1,575,063	29,056	1,803,725
007	魚介類及び同調製品	MT	97	174,802	72	86,635
21703	植物性原材料			50,795		20,303
401	動物性油脂	MT	-	-	97	22,151
304	アメリカ合衆国			7,496,937		8,276,706
00901	小麦及びメスリン	MT	44,329	2,497,348	48,987	3,179,957
003	肉類及び同調製品	MT	3,147	1,862,492	3,379	1,927,878
00903	米	MT	5,103	1,261,550	-	-
007	魚介類及び同調製品	MT	2,381	896,352	2,269	989,921
00907	とうもろこし	MT	13,872	749,091	40,313	2,085,548

第 8 表 輸入国別品別表

(留萌)

国名符号 及び 概況品コード	国 名 及 び 品 名	数量 単位	令 和 5 年		令 和 4 年	
			数 量	価 額	数 量	価 額
103	大韓民国			千円		千円
901	再輸入品			1,562,788		2,146,446
30303	石油製品			982,831		1,068,895
617	金属製品			579,957		861,735
				-		215,816
118	インドネシア			77,616		2,392,769
21703	植物性原材料			77,616		-
30101	石炭	MT	-	-	36,265	2,392,769
224	ロシア			2,356,474		3,708,623
30101	石炭	MT	100,813	2,311,506	116,920	3,679,735
007	魚介類及び同調製品	MT	55	44,968	42	28,888
302	カナダ			301,680		293,219
007	魚介類及び同調製品	MT	151	301,680	226	292,304
703	電気機器			-		915
304	アメリカ合衆国			373,214		470,349
007	魚介類及び同調製品	MT	824	373,214	1,525	468,149
803	家具	KG	-	-	1,068	1,768
703	電気機器			-		432

(札幌)

国名符号 及び 概況品コード	国 名 及 び 品 名	数量 単位	令 和 5 年		令 和 4 年	
			数 量	価 額	数 量	価 額
105	中華人民共和国			千円		千円
007	魚介類及び同調製品	MT	898	1,540,700		1,504,214
011	果実及び野菜	KG	2,650,534	923,534	688	792,294
901	再輸入品			548,867	2,986,743	598,837
015	コーヒー・茶・ココア・香辛料類	MT	44	33,259		50,167
21701	動物性原材料	MT	-	14,856	33	9,941
		MT	-	-	1	708
224	ロシア			2,118,658		6,512,240
007	魚介類及び同調製品	MT	1,594	2,118,658	2,946	6,512,240
304	アメリカ合衆国			1,479,409		1,575,202
007	魚介類及び同調製品	MT	1,403	1,433,552	1,503	1,529,740
21703	植物性原材料			45,857		38,863
011	果実及び野菜	KG	-	-	40,837	6,599
409	チリ			1,362,799		1,740,824
007	魚介類及び同調製品	MT	987	1,362,799	1,323	1,707,438
003	肉類及び同調製品	MT	-	-	95	33,386
601	オーストラリア			2,163,888		4,642,910
003	肉類及び同調製品	MT	2,486	1,992,055	4,006	4,525,979
005	酪農品及び鳥卵	MT	288	171,833	202	116,931

第 8 表 輸入国別品別表

(釧路)

国名符号 及び 概況品コード	国 名 及 び 品 名	数量 単位	令 和 5 年		令 和 4 年	
			数 量	価 額	数 量	価 額
105	中華人民共和国			千円		千円
				17,006,324		17,375,935
017	飼料	MT	185,383	11,270,013	91,475	5,011,537
511	肥料	MT	24,919	2,135,773	42,509	5,467,659
507	医薬品	KG	3,529,931	604,563	4,984,236	800,805
50101	有機化合物			575,827		821,473
20701	木材			438,116		221,166
118	インドネシア			11,498,014		9,479,441
30101	石炭	MT	299,751	9,287,917	154,490	8,199,892
21703	植物性原材料			1,475,290		322,897
017	飼料	MT	6,972	338,241	11,039	489,017
013	糖類及び同調製品・はちみつ	MT	4,653	213,549	1,945	72,985
6050101	(合板)			127,934		264,199
304	アメリカ合衆国			37,801,819		47,540,756
00907	とうもろこし	MT	292,209	13,833,621	538,460	25,977,508
00903	米	MT	39,876	10,247,861	13,998	2,563,724
511	肥料	MT	56,557	5,111,571	58,744	6,256,722
017	飼料	MT	74,089	4,841,442	129,772	7,672,951
007	魚介類及び同調製品	MT	3,746	2,740,883	4,791	3,590,527
410	ブラジル			27,195,819		17,866,493
00907	とうもろこし	MT	586,001	25,363,282	316,735	15,193,879
017	飼料	MT	22,448	1,807,478	34,503	2,672,614
601	オーストラリア			15,367,704		19,740,125
30101	石炭	MT	375,117	9,164,373	370,114	13,353,226
00905	大麦及びはだか麦	MT	80,533	3,428,273	80,251	3,745,287
00901	小麦及びメスリン	MT	26,144	1,248,470	21,137	1,104,914
00903	米	MT	7,067	977,485	6,024	926,371
00911	こうりゃん (飼料用)	MT	5,029	264,041	5,639	296,263

(根室)

国名符号 及び 概況品コード	国 名 及 び 品 名	数量 単位	令 和 5 年		令 和 4 年	
			数 量	価 額	数 量	価 額
224	ロシア			千円		千円
				8,487,273		7,627,607
007	魚介類及び同調製品	MT	6,040	8,487,273	5,967	7,626,376
70507	船舶類	NO	-	-	1	821
813	その他の雑製品			-		410
409	チリ			196,018		49,645
007	魚介類及び同調製品	MT	175	196,018	45	49,645

第 8 表 輸入国別品別表

(稚内)

国名符号 及び 概況品コード	国 名 及 び 品 名	数量 単位	令 和 5 年		令 和 4 年	
			数 量	価 額	数 量	価 額
105	中華人民共和国			千円		千円
703	電気機器			16,786,057		14,077,173
617	金属製品			12,416,730		10,440,487
701	一般機械			4,253,566		3,610,208
611	非金属鉱物製品			21,288		3,181
901	再輸入品			6,551		8,437
				4,352		1,130
204	デンマーク			737,694		620,391
617	金属製品			536,972		457,014
701	一般機械			163,286		133,237
609	織物用糸及び繊維製品			18,099		11,343
813	その他の雑製品			8,804		10,025
703	電気機器			6,139		6,362
213	ドイツ			174,319		219,733
701	一般機械			113,178		147,418
617	金属製品			22,251		13,966
811	精密機器類			16,590		21,629
703	電気機器			11,450		20,913
813	その他の雑製品			5,659		6,929
223	ポーランド			29,529		408,634
701	一般機械			17,284		29,730
813	その他の雑製品			10,039		13,116
609	織物用糸及び繊維製品			1,258		-
703	電気機器			716		365,328
617	金属製品			232		460
224	ロシア			1,589,038		1,647,612
007	魚介類及び同調製品	MT	1,287	1,588,829	1,230	1,647,404
813	その他の雑製品			209		208

(網走)

国名符号 及び 概況品コード	国 名 及 び 品 名	数量 単位	令 和 5 年		令 和 4 年	
			数 量	価 額	数 量	価 額
105	中華人民共和国			千円		千円
703	電気機器			2,199,748		-
617	金属製品			1,530,969		-
613	鉄鋼	MT	1	645,063	-	-
611	非金属鉱物製品			1,508		-
901	再輸入品			1,312		-
				1,272		-
118	インドネシア			688,869		4,674,894
30101	石炭	MT	22,000	688,869	70,600	4,674,894
204	デンマーク			128,107		-
617	金属製品			91,984		-
701	一般機械			25,549		-
703	電気機器			3,992		-
609	織物用糸及び繊維製品			2,901		-
813	その他の雑製品			1,731		-
213	ドイツ			42,677		306,442
701	一般機械			25,405		306,442
617	金属製品			5,859		-
703	電気機器			5,551		-
811	精密機器類			3,517		-
813	その他の雑製品			1,257		-
223	ポーランド			5,565		348,834
701	一般機械			3,120		348,834
813	その他の雑製品			1,963		-
703	電気機器			482		-

第 8 表 輸入国別品別表

(紋別)

国名符号 及び 概況品コード	国 名 及 び 品 名	数量 単位	令 和 5 年		令 和 4 年	
			数 量	価 額	数 量	価 額
113	マレーシア			千円		千円
017	飼料	MT	24,860	578,816	10,420	287,596
118	インドネシア			千円		千円
017	飼料	MT	21,241	809,039	-	-
30101	石炭	MT	11,000	589,470	-	-
202	ノルウェー			千円		千円
007	魚介類及び同調製品	MT	44	219,569	-	-
224	ロシア			千円		千円
007	魚介類及び同調製品	MT	1,016	62,615	2	2,791
30101	石炭	MT	-	2,467,706	1,311	3,743,520
609	織物用糸及び繊維製品			千円	11,000	千円
236	ラトビア			千円		千円
007	魚介類及び同調製品	MT	-	-	21	18,286

(千歳)

国名符号 及び 概況品コード	国 名 及 び 品 名	数量 単位	令 和 5 年		令 和 4 年	
			数 量	価 額	数 量	価 額
105	中華人民共和国			千円		千円
701	一般機械			830,496		499,364
703	電気機器			336,473		80,079
811	精密機器類			152,311		292,330
807	衣類及び同附属品			81,933		25,418
617	金属製品			60,031		15,537
106	台湾			千円		千円
701	一般機械			3,117,401		251,938
21703	植物性原材料			2,899,316		15,597
703	電気機器			95,124		109,561
615	非鉄金属	MT	1	61,111	0	95,485
617	金属製品			12,342		7,949
123	インド			千円		千円
50101	有機化合物			9,142		7,040
807	衣類及び同附属品			1,032,114		14,393
611	非金属鉱物製品			1,004,223		-
701	一般機械			18,263		8,942
703	電気機器			4,121		-
213	ドイツ			千円		千円
703	電気機器			3,427		-
701	一般機械			834		1,873
517	その他の化学製品	MT	2	1,124,226	2	863,615
617	金属製品			372,290		85,339
813	その他の雑製品			300,830		173,467
304	アメリカ合衆国			千円		千円
703	電気機器			263,505		429,047
701	一般機械			30,020		38,682
211	織物用繊維及びくず	MT	121	29,933	48	31,600
70503	自動車の部分品	KG	34,174	2,004,708	5,994	2,323,380
509	精油・香料及び化粧品類	MT	7	822,108	26	465,033

第 8 表 輸入国別品別表

(石狩)

国名符号 及び 概況品コード	国 名 及 び 品 名	数量 単位	令 和 5 年		令 和 4 年	
			数 量	価 額	数 量	価 額
103	大韓民国			千円		千円
901	再輸入品			27,876,954		32,365,068
30303	石油製品			12,875,817		9,024,511
515	プラスチック	MT		12,612,081		17,643,637
101	飲料	KL	2,999	572,038	2,798	582,130
703	電気機器		4,581	522,217	4,495	463,817
				197,656		193,960
105	中華人民共和国			20,409,151		18,037,691
703	電気機器			4,608,408		926,247
007	魚介類及び同調製品	MT	3,692	2,514,843	3,303	2,246,305
803	家具	KG	4,249,103	1,756,623	6,172,689	2,831,066
813	その他の雑製品			1,505,311		1,669,187
617	金属製品			1,284,042		1,235,580
141	オマーン			17,345,716		9,770,290
305	天然ガス及び製造ガス	MT	219,266	17,345,716	125,611	9,770,290
224	ロシア			27,051,401		65,713,314
007	魚介類及び同調製品	MT	8,859	15,755,370	9,410	16,297,998
305	天然ガス及び製造ガス	MT	128,856	11,272,015	577,600	49,406,848
813	その他の雑製品			22,830		6,154
613	鉄鋼	MT	-	-	7	1,624
20701	木材			-		340
601	オーストラリア			53,035,195		26,099,666
305	天然ガス及び製造ガス	MT	592,680	51,785,215	251,422	24,550,239
003	肉類及び同調製品	MT	1,302	1,194,630	1,357	1,518,401
011	果実及び野菜	KG	180,792	47,827	69,120	24,580
21701	動物性原材料	MT	31	7,523	10	2,612
517	その他の化学製品	MT	-	-	50	3,834

(十勝)

国名符号 及び 概況品コード	国 名 及 び 品 名	数量 単位	令 和 5 年		令 和 4 年	
			数 量	価 額	数 量	価 額
105	中華人民共和国			千円		千円
017	飼料	MT	65,026	3,724,616	49,991	2,486,206
511	肥料	MT	25,626	2,206,845	17,358	2,402,211
213	粗鉱物	MT	2,000	24,897	2,420	37,576
50103	無機化合物	MT	20	679	-	-
118	インドネシア			2,488,601		4,738,695
30101	石炭	MT	81,200	2,488,601	80,560	4,738,695
304	アメリカ合衆国			4,708,272		7,970,338
00907	とうもろこし	MT	75,987	3,698,744	152,496	7,436,547
017	飼料	MT	12,816	1,009,528	6,201	533,791
410	ブラジル			5,290,079		3,699,601
00907	とうもろこし	MT	120,920	5,290,079	71,480	3,699,601
601	オーストラリア			1,858,190		2,074,062
00905	大麦及びはだか麦	MT	26,720	1,101,519	27,862	1,328,679
00901	小麦及びメスリン	MT	15,622	756,671	14,561	745,383

(旭川空港)

国名符号 及び 概況品コード	国 名 及 び 品 名	数量 単位	令 和 5 年		令 和 4 年	
			数 量	価 額	数 量	価 額
				千円		千円

第8表 輸入国別品別表

(青森県)

国名符号 及び 概況品コード	国 名 及 び 品 名	数量 単位	令 和 5 年		令 和 4 年	
			数 量	価 額	数 量	価 額
				千円		千円
103	大韓民国			9,090,964		6,821,994
901	再輸入品			4,175,718		515,210
017	飼料	MT	30,053	2,516,941	24,796	2,026,867
515	プラスチック	MT	2,162	490,961	3,611	749,561
613	鉄鋼	MT	1,311	275,638	966	206,124
701	一般機械			259,309		970,769
105	中華人民共和国			30,329,858		29,759,839
703	電気機器			10,506,087		8,787,895
617	金属製品			3,538,809		5,154,394
017	飼料	MT	44,790	2,793,884	38,946	2,293,647
007	魚介類及び同調製品	MT	855	1,599,321	1,159	2,199,171
011	果実及び野菜	KG	1,891,942	1,380,905	2,032,843	1,232,539
110	ベトナム			8,563,436		8,150,856
6050301	(ウッドチップ)	MT	199,600	5,249,799	257,409	6,510,819
703	電気機器			696,711		366,494
609	織物用糸及び繊維製品			565,122		196,309
515	プラスチック	MT	3,567	517,131	1,620	270,650
007	魚介類及び同調製品	MT	266	373,753	339	339,693
111	タイ			7,186,486		6,642,711
6050301	(ウッドチップ)	MT	169,250	4,125,409	171,503	3,935,809
00903	米	MT	9,689	725,029	-	-
517	その他の化学製品	MT	6,086	632,053	6,511	604,866
617	金属製品			334,309		502,242
007	魚介類及び同調製品	MT	411	322,744	489	364,378
113	マレーシア			8,710,559		26,327,216
305	天然ガス及び製造ガス	MT	54,853	4,612,765	246,405	23,137,395
017	飼料	MT	98,977	2,510,685	105,964	2,075,555
515	プラスチック	MT	496	694,524	532	677,471
511	肥料	MT	9,657	626,969	563	22,300
613	鉄鋼	MT	357	48,991	569	116,629
224	ロシア			11,380,511		10,581,317
305	天然ガス及び製造ガス	MT	40,828	5,305,067	-	-
30101	石炭	MT	148,750	4,394,185	237,980	9,400,096
007	魚介類及び同調製品	MT	855	1,653,268	832	1,142,603
20701	木材			-		28,637
302	カナダ			18,547,672		9,347,729
305	天然ガス及び製造ガス	MT	176,764	15,702,779	78,684	7,925,278
511	肥料	MT	26,130	1,674,110	-	-
203	採油用の種・ナット及び核	MT	3,340	420,875	3,360	358,218
007	魚介類及び同調製品	MT	116	284,842	788	465,471
50103	無機化合物	MT	1,520	166,018	2,420	194,155
304	アメリカ合衆国			67,650,831		97,157,754
305	天然ガス及び製造ガス	MT	256,693	21,555,842	338,915	32,077,700
00907	とうもろこし	MT	294,830	14,074,793	569,404	27,952,069
21505	非鉄金属鉱	MT	65,827	10,557,826	68,033	9,843,041
70505	航空機類	MT	21	10,139,307	36	16,301,733
703	電気機器			2,367,907		1,760,688
410	ブラジル			44,710,225		32,025,905
00907	とうもろこし	MT	515,023	23,293,800	265,006	12,999,657
017	飼料	MT	256,096	21,199,555	225,905	18,458,336
21505	非鉄金属鉱	MT	814	182,072	2,125	555,252
203	採油用の種・ナット及び核	MT	192	27,307	115	11,340
213	粗鉱物	MT	20	7,491	26	1,320
601	オーストラリア			54,942,598		65,150,782
305	天然ガス及び製造ガス	MT	318,668	29,744,559	239,646	24,812,616
21505	非鉄金属鉱	MT	92,399	9,461,486	114,510	15,880,647
30101	石炭	MT	191,345	8,174,309	245,699	15,252,072
6050301	(ウッドチップ)	MT	102,200	3,168,853	82,583	2,289,221
00905	大麦及びはだか麦	MT	33,794	1,451,742	36,974	1,676,450

第 8 表 輸入国別品別表

(青森)

国名符号 及び 概況品コード	国 名 及 び 品 名	数量 単位	令 和 5 年		令 和 4 年	
			数 量	価 額	数 量	価 額
103	大韓民国			千円 4,263,818		千円 515,210
901	再輸入品			4,169,831		515,210
617	金属製品			93,987		-
105	中華人民共和国			10,807,034		2,099,121
703	電気機器			7,675,824		447,601
617	金属製品			1,919,441		424,726
30101	石炭	MT	29,700	812,318	24,000	1,106,835
213	粗鉱物	MT	15,000	240,576	6,000	118,194
701	一般機械			158,875		860
138	クウェート			952,067		-
305	天然ガス及び製造ガス	MT	11,126	952,067	-	-
302	カナダ			15,702,779		7,925,278
305	天然ガス及び製造ガス	MT	176,764	15,702,779	78,684	7,925,278
304	アメリカ合衆国			21,555,842		32,077,700
305	天然ガス及び製造ガス	MT	256,693	21,555,842	338,915	32,077,700

(八戸)

国名符号 及び 概況品コード	国 名 及 び 品 名	数量 単位	令 和 5 年		令 和 4 年	
			数 量	価 額	数 量	価 額
105	中華人民共和国			千円 19,522,824		千円 27,660,718
703	電気機器			2,830,263		8,340,294
017	飼料	MT	44,790	2,793,884	38,946	2,293,647
617	金属製品			1,619,368		4,729,668
007	魚介類及び同調製品	MT	855	1,599,321	1,159	2,199,171
011	果実及び野菜	KG	1,891,942	1,380,905	2,032,843	1,232,539
224	ロシア			11,380,511		10,371,271
305	天然ガス及び製造ガス	MT	40,828	5,305,067	-	-
30101	石炭	MT	148,750	4,394,185	234,630	9,190,050
007	魚介類及び同調製品	MT	855	1,653,268	832	1,142,603
20701	木材			-		28,637
304	アメリカ合衆国			46,094,989		65,080,054
00907	とうもろこし	MT	294,830	14,074,793	569,404	27,952,069
21505	非鉄金属鉱	MT	65,827	10,557,826	68,033	9,843,041
70505	航空機類	MT	21	10,139,307	36	16,301,733
703	電気機器			2,367,907		1,760,688
007	魚介類及び同調製品	MT	3,602	2,303,142	3,011	1,922,470
410	ブラジル			44,710,225		32,025,905
00907	とうもろこし	MT	515,023	23,293,800	265,006	12,999,657
017	飼料	MT	256,096	21,199,555	225,905	18,458,336
21505	非鉄金属鉱	MT	814	182,072	2,125	555,252
203	採油用の種・ナット及び核	MT	192	27,307	115	11,340
213	粗鉱物	MT	20	7,491	26	1,320
601	オーストラリア			54,942,598		65,150,782
305	天然ガス及び製造ガス	MT	318,668	29,744,559	239,646	24,812,616
21505	非鉄金属鉱	MT	92,399	9,461,486	114,510	15,880,647
30101	石炭	MT	191,345	8,174,309	245,699	15,252,072
6050301	(ウッドチップ)	MT	102,200	3,168,853	82,583	2,289,221
00905	大麦及びはだか麦	MT	33,794	1,451,742	36,974	1,676,450

(青森空港)

国名符号 及び 概況品コード	国 名 及 び 品 名	数量 単位	令 和 5 年		令 和 4 年	
			数 量	価 額	数 量	価 額
				千円		千円

第8表 輸入国別品別表

(岩手県)

国名符号 及び 概況品コード	国 名 及 び 品 名	数量 単位	令 和 5 年		令 和 4 年	
			数 量	価 額	数 量	価 額
				千円		千円
103	大韓民国			888, 263		873, 444
50103	無機化合物	MT	6, 216	785, 806	12, 168	613, 183
515	プラスチック	MT	259	70, 829	656	136, 263
813	その他の雑製品			14, 024		54, 375
603	ゴム製品	MT	13	6, 593	-	-
211	織物用繊維及びくず	MT	46	6, 373	107	9, 395
105	中華人民共和国			1, 998, 153		9, 219, 695
213	粗鉱物	MT	20, 986	256, 082	13, 763	211, 039
803	家具	KG	425, 787	217, 040	273, 006	165, 912
813	その他の雑製品			177, 070		211, 494
617	金属製品			169, 221		3, 267, 209
603	ゴム製品	MT	297	151, 795	693	324, 338
110	ベトナム			1, 998, 474		1, 158, 788
70503	自動車の部分品	KG	520, 182	1, 137, 117	382, 085	779, 764
701	一般機械			498, 298		-
007	魚介類及び同調製品	MT	66	101, 632	-	-
901	再輸入品			64, 805		50, 623
805	バッグ類	KG	25, 040	51, 671	30, 962	69, 781
111	タイ			1, 315, 372		394, 358
515	プラスチック	MT	5, 154	811, 847	1, 852	368, 952
701	一般機械			412, 000		1, 054
017	飼料	MT	391	65, 113	-	-
813	その他の雑製品			16, 745		-
603	ゴム製品	MT	12	6, 399	48	24, 352
113	マレーシア			1, 693, 412		1, 160, 363
017	飼料	MT	52, 093	1, 144, 340	59, 717	1, 028, 805
21703	植物性原材料			527, 784		-
803	家具	KG	67, 386	9, 322	853, 320	121, 885
509	精油・香料及び化粧品類	MT	85	7, 876	-	-
603	ゴム製品	MT	6	4, 090	-	-
117	フィリピン			1, 759, 300		1, 244, 091
60505	木製建具及び建築用木工品	KG	3, 784, 843	1, 170, 407	2, 560, 834	814, 288
611	非金属鉱物製品			157, 470		167, 487
813	その他の雑製品			126, 791		63, 361
701	一般機械			105, 215		80, 476
803	家具	KG	115, 167	103, 760	73, 537	69, 342
118	インドネシア			11, 153, 019		7, 649, 842
017	飼料	MT	176, 515	4, 158, 805	308, 815	6, 713, 946
30101	石炭	MT	97, 200	3, 678, 451	19, 050	713, 939
21703	植物性原材料			2, 646, 455		-
603	ゴム製品	MT	633	337, 704	118	52, 207
807	衣類及び同附属品			32, 221		-
302	カナダ			2, 266, 379		2, 053, 435
511	肥料	MT	26, 037	2, 264, 636	-	-
20701	木材			1, 743		498
30101	石炭	MT	-	-	37, 000	2, 050, 172
304	アメリカ合衆国			2, 666, 234		2, 870, 989
00907	とうもろこし	MT	51, 039	2, 339, 183	51, 016	2, 562, 078
017	飼料	MT	3, 405	183, 911	3, 654	197, 018
517	その他の化学製品	MT	820	79, 677	480	64, 375
901	再輸入品			38, 215		31, 435
007	魚介類及び同調製品	MT	17	25, 248	-	-
410	ブラジル			2, 811, 499		688, 633
00907	とうもろこし	MT	64, 326	2, 811, 499	14, 518	688, 633

第 8 表 輸入国別品別表

(宮古)

国名符号 及び 概況品コード	国 名 及 び 品 名	数量 単位	令 和 5 年		令 和 4 年	
			数 量	価 額	数 量	価 額
103 50103	大韓民国 無機化合物	MT	6,000	千円 23,201 23,201	12,000	千円 57,903 57,903
105 213 517	中華人民共和国 粗鉱物 その他の化学製品	MT MT	20,770 630	258,436 249,123 9,313	13,100 300	191,293 186,214 5,079
118	インドネシア			125,287		-
224 901	ロシア 再輸入品			- -		241,701 241,701
302 511	カナダ 肥料	MT	26,037	2,264,636 2,264,636	-	- -

(釜石)

国名符号 及び 概況品コード	国 名 及 び 品 名	数量 単位	令 和 5 年		令 和 4 年	
			数 量	価 額	数 量	価 額
105 803 813 617 603 011	中華人民共和国 家具 その他の雑製品 金属製品 ゴム製品 果実及び野菜	KG MT KG	425,787 297 477,340	千円 1,694,763 217,040 177,070 169,221 151,795 129,488	273,006 693 554,195	千円 2,010,314 165,912 211,494 195,191 324,338 135,018
110 70503 701 007 805 813	ベトナム 自動車の部分品 一般機械 魚介類及び同調製品 バッグ類 その他の雑製品	KG MT KG	520,182 66 25,040	1,950,793 1,137,117 498,298 101,632 51,671 48,008	382,085 - 30,962	1,098,355 779,764 - - 69,781 52,161
111 515 701 017 813 603	タイ プラスチック 一般機械 飼料 その他の雑製品 ゴム製品	MT MT MT	5,154 391 12	1,315,372 811,847 412,000 65,113 16,745 6,399	1,852 - - 48	393,304 368,952 - - - 24,352
304 00907 517 017 901 007	アメリカ合衆国 とうもろこし その他の化学製品 飼料 再輸入品 魚介類及び同調製品	MT MT MT MT	51,039 820 850 17	2,546,415 2,339,183 79,677 64,092 38,215 25,248	51,016 480 396 -	2,679,346 2,562,078 64,375 21,458 31,435 -
410 00907	ブラジル とうもろこし	MT	64,326	2,811,499 2,811,499	14,518	688,633 688,633

第8表 輸入国別品別表

(大船渡)

国名符号 及び 概況品コード	国 名 及 び 品 名	数量 単位	令 和 5 年		令 和 4 年	
			数 量	価 額	数 量	価 額
				千円		千円
113	マレーシア			1,672,124		1,028,805
017	飼料	MT	52,093	1,144,340	59,717	1,028,805
21703	植物性原材料			527,784		-
117	フィリピン			1,756,827		1,244,091
60505	木製建具及び建築用木工品	KG	3,784,843	1,170,407	2,560,834	814,288
611	非金属鉱物製品			157,470		167,487
813	その他の雑製品			126,791		63,361
701	一般機械			105,215		80,476
803	家具	KG	115,167	103,760	73,537	69,342
118	インドネシア			10,646,381		7,597,635
017	飼料	MT	176,515	4,158,805	308,815	6,713,946
30101	石炭	MT	97,200	3,678,451	19,050	713,939
21703	植物性原材料			2,646,455		-
304	アメリカ合衆国			119,819		191,643
017	飼料	MT	2,555	119,819	3,258	175,560
205	生ゴム	MT	-	-	23	16,083
551	南アフリカ共和国			122,886		-
30101	石炭	MT	5,000	122,886	-	-

第8表 輸入国別品別表

(秋田県)

国名符号 及び 概況品コード	国 名 及 び 品 名	数量 単位	令 和 5 年		令 和 4 年	
			数 量	価 額	数 量	価 額
103	大韓民国			千円		千円
30303	石油製品			29,064,118		65,653,702
901	再輸入品			18,035,458		55,059,503
21507	非鉄卑金属くず	MT	23,643	2,846,308	26,288	657,672
617	金属製品			2,770,792		4,542,619
703	電気機器			2,101,831		286,762
				1,542,753		3,078,447
105	中華人民共和国			13,643,266		13,614,332
703	電気機器			2,939,800		1,464,574
813	その他の雑製品			1,473,534		1,847,323
511	肥料	MT	11,894	1,038,657	11,737	1,366,255
213	粗鉱物	MT	26,071	971,959	31,623	1,031,392
617	金属製品			785,260		1,672,770
118	インドネシア			43,125,184		24,188,370
30101	石炭	MT	1,109,460	41,324,592	777,235	23,765,162
807	衣類及び同附属品			1,107,345		37,230
017	飼料	MT	10,299	262,528	-	-
813	その他の雑製品			208,867		-
6050101	(合板)			61,638		195,305
213	ドイツ			4,873,535		3,263,668
703	電気機器			4,188,233		2,657,203
20701	木材			359,646		305,782
617	金属製品			163,311		23,901
901	再輸入品			38,103		-
50103	無機化合物	MT	150	33,628	349	58,132
302	カナダ			24,428,785		16,611,791
30101	石炭	MT	593,573	23,680,788	338,631	15,762,712
203	採油用の種・ナット及び核	MT	2,800	386,352	3,820	488,160
50103	無機化合物	MT	1,600	169,363	1,440	110,666
703	電気機器			106,881		10,255
20701	木材			55,844		144,904
304	アメリカ合衆国			39,400,156		32,862,759
30101	石炭	MT	333,148	10,176,733	174,960	3,335,125
21505	非鉄金属鉱	MT	54,413	6,705,333	70,404	11,701,352
703	電気機器			3,785,388		3,864,031
203	採油用の種・ナット及び核	MT	1,960	294,993	1,940	234,368
20701	木材			294,377		229,438
305	メキシコ			14,595,899		23,405,863
21505	非鉄金属鉱	MT	118,135	14,584,782	138,740	23,405,863
901	再輸入品			11,117		-
408	ボリビア			17,354,203		36,346,235
21505	非鉄金属鉱	MT	120,151	17,354,203	196,299	36,346,235
				7,405,545		1,151,110
30101	石炭	MT	221,358	5,632,631	-	-
6050301	(ウッドチップ)	MT	62,153	1,772,914	47,006	1,151,110
601	オーストラリア			75,475,863		114,303,851
30101	石炭	MT	1,930,975	64,369,506	2,842,772	111,615,345
30303	石油製品			10,091,604		-
21505	非鉄金属鉱	MT	5,312	685,037	16,247	2,463,132
213	粗鉱物	MT	33,279	285,444	26,650	163,202
205	生ゴム	MT	2,601	44,272	324	5,885

第 8 表 輸入国別品別表

(秋田船川)

国名符号 及び 概況品コード	国 名 及 び 品 名	数量 単位	令 和 5 年		令 和 4 年	
			数 量	価 額	数 量	価 額
103	大韓民国			千円		千円
30303	石油製品			29,064,118		65,653,702
901	再輸入品			18,035,458		55,059,503
21507	非鉄卑金属くず	MT	23,643	2,846,308	26,288	657,672
617	金属製品			2,770,792		4,542,619
703	電気機器			2,101,831		286,762
				1,542,753		3,078,447
118	インドネシア			千円		千円
30101	石炭	MT	1,109,460	43,125,184	777,235	24,188,370
807	衣類及び同附属品			41,324,592		23,765,162
017	飼料	MT	10,299	1,107,345	-	37,230
813	その他の雑製品			262,528		-
6050101	(合板)			208,867		-
				61,638		195,305
302	カナダ			千円		千円
30101	石炭	MT	593,573	24,428,785	338,631	16,611,791
203	採油用の種・ナット及び核	MT	2,800	23,680,788	3,820	15,762,712
50103	無機化合物	MT	1,600	386,352	1,440	488,160
703	電気機器			169,363		110,666
20701	木材			106,881		10,255
				55,844		144,904
304	アメリカ合衆国			千円		千円
30101	石炭	MT	333,148	39,400,156	174,960	32,862,759
21505	非鉄金属鉱	MT	54,413	10,176,733	70,404	3,335,125
703	電気機器			6,705,333		11,701,352
203	採油用の種・ナット及び核	MT	1,960	3,785,388	1,940	3,864,031
20701	木材			294,993		234,368
				294,377		229,438
601	オーストラリア			千円		千円
30101	石炭	MT	1,930,975	75,475,863	2,842,772	114,303,851
30303	石油製品			64,369,506		111,615,345
21505	非鉄金属鉱	MT	5,312	10,091,604		-
213	粗鉱物	MT	33,279	685,037	16,247	2,463,132
205	生ゴム	MT	2,601	285,444	26,650	163,202
				44,272	324	5,885

(秋田空港)

国名符号 及び 概況品コード	国 名 及 び 品 名	数量 単位	令 和 5 年		令 和 4 年	
			数 量	価 額	数 量	価 額
				千円		千円

第9表 通過貿易表

(管内)

1. 品別表

品名	令和5年			令和4年		
	合計	積換	直接	合計	積換	直接
	MT	MT	MT	MT	MT	MT
01. 動物及び動物生産品	7	-	7	71	32	39
02. 植物性生産品	421	421	-	571	399	172
03. 動植物性油脂	-	-	-	-	-	-
04. 調製食料品、飲料及びたばこ	1	-	1	-	-	-
05. 鉱物性生産品	-	-	-	5	-	5
06. 化学工業生産品	-	-	-	-	-	-
07. プラスチック、ゴム及びその製品	-	-	-	4	-	4
08. 皮革、毛皮及びその製品	-	-	-	-	-	-
09. 木材及び同製品	-	-	-	-	-	-
10. 紙、板紙及びその製品	-	-	-	108	-	108
11. 繊維用繊維及び同製品	35	17	18	94	51	43
12. 履物、帽子、傘、杖、ステッキ及びその製品	-	-	-	-	-	-
13. 石、陶磁製品、ガラス及びその製品	-	-	-	-	-	-
14. 真珠、貴石及び半貴石	-	-	-	-	-	-
15. 卑金属及びその製品	-	-	-	22	-	22
16. 機械類及び電気機器	-	-	-	1	-	1
17. 車両、航空機、船舶及び輸送機器	7	-	7	-	-	-
18. 科学光学機器	-	-	-	-	-	-
19. 武器及び銃砲弾	-	-	-	-	-	-
20. 雑品	-	-	-	-	-	-
21. 美術品、収集品及びこつとう	-	-	-	-	-	-
22. 特殊取扱品	-	-	-	-	-	-
合計	471	438	33	876	482	394

2. 国別表

国名	積出国別		仕向国別	
	令和5年	令和4年	令和5年	令和4年
	MT	MT	MT	MT
大韓民国	428	215	-	-
中華人民共和国	35	111	1	-
台湾	-	-	7	300
香港	-	-	-	9
ベトナム	-	-	-	60
タイ	-	-	-	32
アラブ首長国連邦	-	-	421	241
スペイン	-	241	-	-
ロシア	8	39	42	234
カナダ	-	270	-	-
合計	471	876	471	876

第9表 通過貿易表

(北海道)

1. 品別表

品名	令和5年			令和4年		
	合計	積換	直接	合計	積換	直接
	MT	MT	MT	MT	MT	MT
01. 動物及び動物生産品	7	-	7	71	32	39
02. 植物性生産品	-	-	-	60	60	-
04. 調製食料品、飲料及びたばこ	1	-	1	-	-	-
05. 鉱物性生産品	-	-	-	5	-	5
07. プラスチック、ゴム及びその製品	-	-	-	4	-	4
10. 紙、板紙及びその製品	-	-	-	108	-	108
11. 繊維用繊維及び同製品	35	17	18	94	51	43
15. 卑金属及びその製品	-	-	-	22	-	22
16. 機械類及び電気機器	-	-	-	1	-	1
17. 車両、航空機、船舶及び輸送機器	7	-	7	-	-	-
合計	50	17	33	365	143	222

2. 国別表

国名	積出国別		仕向国別	
	令和5年	令和4年	令和5年	令和4年
	MT	MT	MT	MT
大韓民国	7	215	-	-
中華人民共和国	35	111	1	-
台湾	-	-	7	30
香港	-	-	-	9
ベトナム	-	-	-	60
タイ	-	-	-	32
ロシア	8	39	42	234
合計	50	365	50	365

(函館)

1. 品別表

品名	令和5年			令和4年		
	合計	積換	直接	合計	積換	直接
	MT	MT	MT	MT	MT	MT
合計	-	-	-	-	-	-

2. 国別表

国名	積出国別		仕向国別	
	令和5年	令和4年	令和5年	令和4年
	MT	MT	MT	MT
合計	-	-	-	-

第9表 通過貿易表

(室蘭)

1. 品別表

品名	令和5年			令和4年		
	合計	積換	直接	合計	積換	直接
	MT	MT	MT	MT	MT	MT
合計	-	-	-	-	-	-

2. 国別表

国名	積出国別		仕向国別	
	令和5年	令和4年	令和5年	令和4年
	MT	MT	MT	MT
合計	-	-	-	-

(苫小牧)

1. 品別表

品名	令和5年			令和4年		
	合計	積換	直接	合計	積換	直接
	MT	MT	MT	MT	MT	MT
02. 植物性生産品	-	-	-	60	60	-
合計	-	-	-	60	60	-

2. 国別表

国名	積出国別		仕向国別	
	令和5年	令和4年	令和5年	令和4年
	MT	MT	MT	MT
中華人民共和国	-	60	-	-
ベトナム	-	-	-	60
合計	-	60	-	60

(小樽)

1. 品別表

品名	令和5年			令和4年		
	合計	積換	直接	合計	積換	直接
	MT	MT	MT	MT	MT	MT
05. 鉱物性生産品	-	-	-	5	-	5
07. プラスチック、ゴム及びその製品	-	-	-	4	-	4
10. 紙、板紙及びその製品	-	-	-	108	-	108
11. 繊維用繊維及び同製品	35	17	18	91	51	40
15. 卑金属及びその製品	-	-	-	22	-	22
17. 車両、航空機、船舶及び輸送機器	7	-	7	-	-	-
合計	42	17	25	230	51	179

2. 国別表

国名	積出国別		仕向国別	
	令和5年	令和4年	令和5年	令和4年
	MT	MT	MT	MT
大韓民国	7	179	-	-
中華人民共和国	35	51	-	-
ロシア	-	-	42	230
合計	42	230	42	230

第9表 通過貿易表

(留萌)

1. 品別表

品名	令和5年			令和4年		
	合計	積換	直接	合計	積換	直接
	MT	MT	MT	MT	MT	MT
合計	-	-	-	-	-	-

2. 国別表

国名	積出国別		仕向国別	
	令和5年	令和4年	令和5年	令和4年
	MT	MT	MT	MT
合計	-	-	-	-

(札幌)

1. 品別表

品名	令和5年			令和4年		
	合計	積換	直接	合計	積換	直接
	MT	MT	MT	MT	MT	MT
01. 動物及び動物生産品	-	-	-	32	22	10
合計	-	-	-	32	22	10

2. 国別表

国名	積出国別		仕向国別	
	令和5年	令和4年	令和5年	令和4年
	MT	MT	MT	MT
大韓民国	-	32	-	-
タイ	-	-	-	32
合計	-	32	-	32

(釧路)

1. 品別表

品名	令和5年			令和4年		
	合計	積換	直接	合計	積換	直接
	MT	MT	MT	MT	MT	MT
合計	-	-	-	-	-	-

2. 国別表

国名	積出国別		仕向国別	
	令和5年	令和4年	令和5年	令和4年
	MT	MT	MT	MT
合計	-	-	-	-

(根室)

1. 品別表

品名	令和5年			令和4年		
	合計	積換	直接	合計	積換	直接
	MT	MT	MT	MT	MT	MT
11. 紡織用繊維及び同製品	-	-	-	3	-	3
16. 機械類及び電気機器	-	-	-	1	-	1
合計	-	-	-	4	-	4

2. 国別表

国名	積出国別		仕向国別	
	令和5年	令和4年	令和5年	令和4年
	MT	MT	MT	MT
大韓民国	-	4	-	-
ロシア	-	-	-	4
合計	-	4	-	4

第9表 通過貿易表

(稚内)

1. 品別表

品名	令和5年			令和4年		
	合計	積換	直接	合計	積換	直接
	MT	MT	MT	MT	MT	MT
合計	-	-	-	-	-	-

2. 国別表

国名	積出国別		仕向国別	
	令和5年	令和4年	令和5年	令和4年
	MT	MT	MT	MT
合計	-	-	-	-

(網走)

1. 品別表

品名	令和5年			令和4年		
	合計	積換	直接	合計	積換	直接
	MT	MT	MT	MT	MT	MT
合計	-	-	-	-	-	-

2. 国別表

国名	積出国別		仕向国別	
	令和5年	令和4年	令和5年	令和4年
	MT	MT	MT	MT
合計	-	-	-	-

(紋別)

1. 品別表

品名	令和5年			令和4年		
	合計	積換	直接	合計	積換	直接
	MT	MT	MT	MT	MT	MT
合計	-	-	-	-	-	-

2. 国別表

国名	積出国別		仕向国別	
	令和5年	令和4年	令和5年	令和4年
	MT	MT	MT	MT
合計	-	-	-	-

第9表 通過貿易表

(千歳)

1. 品別表

品名	令和5年			令和4年		
	合計	積換	直接	合計	積換	直接
04. 調製食料品、飲料及びたばこ	MT 1	MT -	MT 1	MT -	MT -	MT -
合計	1	-	1	-	-	-

2. 国別表

国名	積出国別		仕向国別	
	令和5年	令和4年	令和5年	令和4年
中華人民共和国	MT -	MT -	MT 1	MT -
ロシア	1	-	-	-
合計	1	-	1	-

(石狩)

1. 品別表

品名	令和5年			令和4年		
	合計	積換	直接	合計	積換	直接
01. 動物及び動物生産品	MT 7	MT -	MT 7	MT 39	MT 10	MT 29
合計	7	-	7	39	10	29

2. 国別表

国名	積出国別		仕向国別	
	令和5年	令和4年	令和5年	令和4年
台湾	MT -	MT -	MT 7	MT 30
香港	-	-	-	9
ロシア	7	39	-	-
合計	7	39	7	39

(十勝)

1. 品別表

品名	令和5年			令和4年		
	合計	積換	直接	合計	積換	直接
	MT	MT	MT	MT	MT	MT
合計	-	-	-	-	-	-

2. 国別表

国名	積出国別		仕向国別	
	令和5年	令和4年	令和5年	令和4年
	MT	MT	MT	MT
合計	-	-	-	-

(旭川空港)

1. 品別表

品名	令和5年			令和4年		
	合計	積換	直接	合計	積換	直接
	MT	MT	MT	MT	MT	MT
合計	-	-	-	-	-	-

2. 国別表

国名	積出国別		仕向国別	
	令和5年	令和4年	令和5年	令和4年
	MT	MT	MT	MT
合計	-	-	-	-

第9表 通過貿易表

(青森県)

1. 品別表

品名	令和5年			令和4年		
	合計	積換	直接	合計	積換	直接
02. 植物性生産品	MT 421	MT 421	MT -	MT 511	MT 339	MT 172
合計	421	421	-	511	339	172

2. 国別表

国名	積出国別		仕向国別	
	令和5年	令和4年	令和5年	令和4年
大韓民国	MT 421	MT -	MT -	MT -
台湾	-	-	-	270
アラブ首長国連邦	-	-	421	241
スペイン	-	241	-	-
カナダ	-	270	-	-
合計	421	511	421	511

第9表 通過貿易表

(青森)

1. 品別表

品名	令和5年			令和4年		
	合計	積換	直接	合計	積換	直接
	MT	MT	MT	MT	MT	MT
合計	-	-	-	-	-	-

2. 国別表

国名	積出国別		仕向国別	
	令和5年	令和4年	令和5年	令和4年
	MT	MT	MT	MT
合計	-	-	-	-

(八戸)

1. 品別表

品名	令和5年			令和4年		
	合計	積換	直接	合計	積換	直接
	MT	MT	MT	MT	MT	MT
02. 植物性生産品	421	421	-	511	339	172
合計	421	421	-	511	339	172

2. 国別表

国名	積出国別		仕向国別	
	令和5年	令和4年	令和5年	令和4年
	MT	MT	MT	MT
大韓民国	421	-	-	-
台湾	-	-	-	270
アラブ首長国連邦	-	-	421	241
スペイン	-	241	-	-
カナダ	-	270	-	-
合計	421	511	421	511

(青森空港)

1. 品別表

品名	令和5年			令和4年		
	合計	積換	直接	合計	積換	直接
	MT	MT	MT	MT	MT	MT
合計	-	-	-	-	-	-

2. 国別表

国名	積出国別		仕向国別	
	令和5年	令和4年	令和5年	令和4年
	MT	MT	MT	MT
合計	-	-	-	-

第9表 通過貿易表

(岩手県)

1. 品別表

品名	令和5年			令和4年		
	合計	積換	直接	合計	積換	直接
	MT	MT	MT	MT	MT	MT
合計	-	-	-	-	-	-

2. 国別表

国名	積出国別		仕向国別	
	令和5年	令和4年	令和5年	令和4年
	MT	MT	MT	MT
合計	-	-	-	-

(宮古)

1. 品別表

品名	令和5年			令和4年		
	合計	積換	直接	合計	積換	直接
	MT	MT	MT	MT	MT	MT
合計	-	-	-	-	-	-

2. 国別表

国名	積出国別		仕向国別	
	令和5年	令和4年	令和5年	令和4年
	MT	MT	MT	MT
合計	-	-	-	-

(釜石)

1. 品別表

品名	令和5年			令和4年		
	合計	積換	直接	合計	積換	直接
	MT	MT	MT	MT	MT	MT
合計	-	-	-	-	-	-

2. 国別表

国名	積出国別		仕向国別	
	令和5年	令和4年	令和5年	令和4年
	MT	MT	MT	MT
合計	-	-	-	-

(大船渡)

1. 品別表

品名	令和5年			令和4年		
	合計	積換	直接	合計	積換	直接
	MT	MT	MT	MT	MT	MT
合計	-	-	-	-	-	-

2. 国別表

国名	積出国別		仕向国別	
	令和5年	令和4年	令和5年	令和4年
	MT	MT	MT	MT
合計	-	-	-	-

第9表 通過貿易表

(秋田県)

1. 品別表

品名	令和5年			令和4年		
	合計	積換	直接	合計	積換	直接
	MT	MT	MT	MT	MT	MT
合計	-	-	-	-	-	-

2. 国別表

国名	積出国別		仕向国別	
	令和5年	令和4年	令和5年	令和4年
	MT	MT	MT	MT
合計	-	-	-	-

(秋田船川)

1. 品別表

品名	令和5年			令和4年		
	合計	積換	直接	合計	積換	直接
	MT	MT	MT	MT	MT	MT
合計	-	-	-	-	-	-

2. 国別表

国名	積出国別		仕向国別	
	令和5年	令和4年	令和5年	令和4年
	MT	MT	MT	MT
合計	-	-	-	-

(秋田空港)

1. 品別表

品名	令和5年			令和4年		
	合計	積換	直接	合計	積換	直接
	MT	MT	MT	MT	MT	MT
合計	-	-	-	-	-	-

2. 国別表

国名	積出国別		仕向国別	
	令和5年	令和4年	令和5年	令和4年
	MT	MT	MT	MT
合計	-	-	-	-

第 1 0 表 船（機）用品積込表

【船用品】

(管内)

区 分	令 和 5 年				令 和 4 年			
	日 本 籍		外 国 籍		日 本 籍		外 国 籍	
	数 量	価 額	数 量	価 額	数 量	価 額	数 量	価 額
	KL	千円	KL	千円	KL	千円	KL	千円
総 計								
内国貨物		535,218		3,248,140		633,597		3,222,373
外国貨物		343,503		712,090		351,032		894,361
鉱油	723	103,742	10,756	1,299,793	1,627	217,120	9,817	1,338,866
その他	10,087	307,789	13,562	443,508	10,995	351,032	25,368	820,157
内国貨物		431,476		1,948,347		416,477		1,883,507
外国貨物		35,714		268,582		-		74,204

(函館)

区 分	令 和 5 年				令 和 4 年			
	日 本 籍		外 国 籍		日 本 籍		外 国 籍	
	数 量	価 額	数 量	価 額	数 量	価 額	数 量	価 額
	KL	千円	KL	千円	KL	千円	KL	千円
総 計								
内国貨物		13,493		305,475		10,846		216,297
外国貨物		-		-		-		-
鉱油	-	-	829	190,268	2	522	1,104	141,492
その他	-	-	-	-	-	-	-	-
内国貨物		13,493		115,207		10,324		74,805
外国貨物		-		-		-		-

(室蘭)

区 分	令 和 5 年				令 和 4 年			
	日 本 籍		外 国 籍		日 本 籍		外 国 籍	
	数 量	価 額	数 量	価 額	数 量	価 額	数 量	価 額
	KL	千円	KL	千円	KL	千円	KL	千円
総 計								
内国貨物		3,673		171,349		6,565		356,316
外国貨物		-		-		-		-
鉱油	-	-	135	18,172	-	-	454	119,853
その他	-	-	-	-	-	-	-	-
内国貨物		3,673		153,177		6,565		236,463
外国貨物		-		-		-		-

(苫小牧)

区 分	令 和 5 年				令 和 4 年			
	日 本 籍		外 国 籍		日 本 籍		外 国 籍	
	数 量	価 額	数 量	価 額	数 量	価 額	数 量	価 額
	KL	千円	KL	千円	KL	千円	KL	千円
総 計								
内国貨物		217,651		529,633		202,626		426,419
外国貨物		307,789		526,594		351,032		867,468
鉱油	77	22,713	204	68,038	81	24,139	184	66,489
その他	10,087	307,789	13,562	443,508	10,995	351,032	25,368	820,157
内国貨物		194,938		461,595		178,487		359,930
外国貨物		-		83,086		-		47,311

(小樽)

区 分	令 和 5 年				令 和 4 年			
	日 本 籍		外 国 籍		日 本 籍		外 国 籍	
	数 量	価 額	数 量	価 額	数 量	価 額	数 量	価 額
	KL	千円	KL	千円	KL	千円	KL	千円
総 計								
内国貨物		-		179,679		-		202,258
外国貨物		-		-		-		-
鉱油	-	-	1,362	140,449	-	-	1,734	185,832
その他	-	-	-	-	-	-	-	-
内国貨物		-		39,230		-		16,426
外国貨物		-		-		-		-

第 1 0 表 船（機）用品積込表

【船用品】

(留萌)

区 分	令 和 5 年				令 和 4 年			
	日 本 籍		外 国 籍		日 本 籍		外 国 籍	
	数 量	価 額	数 量	価 額	数 量	価 額	数 量	価 額
	KL	千円	KL	千円	KL	千円	KL	千円
総 計		-		10,611		-		11,186
内国貨物		-		-		-		-
外国貨物		-		-		-		-
鉱油	-	-	-	-	-	-	62	5,988
その他	-	-	-	-	-	-	-	-
内国貨物		-		10,611		-		5,198
外国貨物		-		-		-		-

(釧路)

区 分	令 和 5 年				令 和 4 年			
	日 本 籍		外 国 籍		日 本 籍		外 国 籍	
	数 量	価 額	数 量	価 額	数 量	価 額	数 量	価 額
	KL	千円	KL	千円	KL	千円	KL	千円
総 計		-		68,638		-		130,821
内国貨物		-		-		-		-
外国貨物		-		-		-		-
鉱油	-	-	110	16,052	-	-	140	22,630
その他	-	-	-	-	-	-	-	-
内国貨物		-		52,586		-		108,191
外国貨物		-		-		-		-

(根室)

区 分	令 和 5 年				令 和 4 年			
	日 本 籍		外 国 籍		日 本 籍		外 国 籍	
	数 量	価 額	数 量	価 額	数 量	価 額	数 量	価 額
	KL	千円	KL	千円	KL	千円	KL	千円
総 計		-		412,232		-		372,830
内国貨物		-		1,078		-		-
外国貨物		-		-		-		-
鉱油	-	-	3,519	343,954	-	-	3,312	323,389
その他	-	-	-	-	-	-	-	-
内国貨物		-		68,278		-		49,441
外国貨物		-		1,078		-		-

(稚内)

区 分	令 和 5 年				令 和 4 年			
	日 本 籍		外 国 籍		日 本 籍		外 国 籍	
	数 量	価 額	数 量	価 額	数 量	価 額	数 量	価 額
	KL	千円	KL	千円	KL	千円	KL	千円
総 計		-		61,675		-		69,748
内国貨物		-		-		-		-
外国貨物		-		-		-		-
鉱油	-	-	560	54,785	-	-	593	59,183
その他	-	-	-	-	-	-	-	-
内国貨物		-		6,890		-		10,565
外国貨物		-		-		-		-

(網走)

区 分	令 和 5 年				令 和 4 年			
	日 本 籍		外 国 籍		日 本 籍		外 国 籍	
	数 量	価 額	数 量	価 額	数 量	価 額	数 量	価 額
	KL	千円	KL	千円	KL	千円	KL	千円
総 計		-		1,429		-		209
内国貨物		-		-		-		-
外国貨物		-		-		-		-
鉱油	-	-	-	-	-	-	-	-
その他	-	-	-	-	-	-	-	-
内国貨物		-		1,429		-		209
外国貨物		-		-		-		-

第 1 0 表 船（機）用品積込表

【船用品】

(紋別)

区 分	令 和 5 年				令 和 4 年			
	日 本 籍		外 国 籍		日 本 籍		外 国 籍	
	数 量	価 額	数 量	価 額	数 量	価 額	数 量	価 額
	KL	千円	KL	千円	KL	千円	KL	千円
総 計		-		14,209		-		50,461
内国貨物		-		-		-		-
外国貨物		-		-		-		-
鉱油	-	-	105	11,197	-	-	385	45,646
その他	-	-	-	-	-	-	-	-
内国貨物		-		3,012		-		4,815
外国貨物		-		-		-		-

(千歳)

区 分	令 和 5 年				令 和 4 年			
	日 本 籍		外 国 籍		日 本 籍		外 国 籍	
	数 量	価 額	数 量	価 額	数 量	価 額	数 量	価 額
	KL	千円	KL	千円	KL	千円	KL	千円
総 計		-		-		-		-
内国貨物		2,961		13,529		-		-
外国貨物		-		-		-		-
鉱油	-	-	-	-	-	-	-	-
その他	-	-	-	-	-	-	-	-
内国貨物		-		-		-		-
外国貨物		2,961		13,529		-		-

(石狩)

区 分	令 和 5 年				令 和 4 年			
	日 本 籍		外 国 籍		日 本 籍		外 国 籍	
	数 量	価 額	数 量	価 額	数 量	価 額	数 量	価 額
	KL	千円	KL	千円	KL	千円	KL	千円
総 計		978		42,729		40,382		30,251
内国貨物		-		-		-		-
外国貨物		-		-		-		-
鉱油	-	-	36	5,389	212	31,620	145	19,402
その他	-	-	-	-	-	-	-	-
内国貨物		978		37,340		8,762		10,849
外国貨物		-		-		-		-

(十勝)

区 分	令 和 5 年				令 和 4 年			
	日 本 籍		外 国 籍		日 本 籍		外 国 籍	
	数 量	価 額	数 量	価 額	数 量	価 額	数 量	価 額
	KL	千円	KL	千円	KL	千円	KL	千円
総 計		-		8,853		-		5,416
内国貨物		-		-		-		-
外国貨物		-		-		-		-
鉱油	-	-	-	-	-	-	-	-
その他	-	-	-	-	-	-	-	-
内国貨物		-		8,853		-		5,416
外国貨物		-		-		-		-

(青森)

区 分	令 和 5 年				令 和 4 年			
	日 本 籍		外 国 籍		日 本 籍		外 国 籍	
	数 量	価 額	数 量	価 額	数 量	価 額	数 量	価 額
	KL	千円	KL	千円	KL	千円	KL	千円
総 計		4,387		2,214		810		3,415
内国貨物		-		-		-		-
外国貨物		-		-		-		-
鉱油	-	-	-	-	-	-	-	-
その他	-	-	-	-	-	-	-	-
内国貨物		4,387		2,214		810		3,415
外国貨物		-		-		-		-

第10表 船（機）用品積込表

【船用品】

(八戸)

区 分	令 和 5 年				令 和 4 年			
	日 本 籍		外 国 籍		日 本 籍		外 国 籍	
	数 量	価 額	数 量	価 額	数 量	価 額	数 量	価 額
	KL	千円	KL	千円	KL	千円	KL	千円
総計								
内国貨物		140,674		916,870		212,350		844,200
外国貨物		32,753		170,889		-		26,893
鉱油	540	64,630	3,323	361,517	983	115,860	988	223,581
その他	-	-	-	-	-	-	-	-
内国貨物		76,044		555,353		96,490		620,619
外国貨物		32,753		170,889		-		26,893

(宮古)

区 分	令 和 5 年				令 和 4 年			
	日 本 籍		外 国 籍		日 本 籍		外 国 籍	
	数 量	価 額	数 量	価 額	数 量	価 額	数 量	価 額
	KL	千円	KL	千円	KL	千円	KL	千円
総計								
内国貨物		11,372		17,558		7,558		235
外国貨物		-		-		-		-
鉱油	85	10,123	-	-	55	6,550	-	-
その他	-	-	-	-	-	-	-	-
内国貨物		1,249		17,558		1,008		235
外国貨物		-		-		-		-

(釜石)

区 分	令 和 5 年				令 和 4 年			
	日 本 籍		外 国 籍		日 本 籍		外 国 籍	
	数 量	価 額	数 量	価 額	数 量	価 額	数 量	価 額
	KL	千円	KL	千円	KL	千円	KL	千円
総計								
内国貨物		-		13,626		43,065		16,273
外国貨物		-		-		-		-
鉱油	-	-	-	-	286	33,791	-	-
その他	-	-	-	-	-	-	-	-
内国貨物		-		13,626		9,274		16,273
外国貨物		-		-		-		-

(大船渡)

区 分	令 和 5 年				令 和 4 年			
	日 本 籍		外 国 籍		日 本 籍		外 国 籍	
	数 量	価 額	数 量	価 額	数 量	価 額	数 量	価 額
	KL	千円	KL	千円	KL	千円	KL	千円
総計								
内国貨物		-		52,468		-		31,728
外国貨物		-		-		-		-
鉱油	-	-	5	1,938	-	-	9	3,624
その他	-	-	-	-	-	-	-	-
内国貨物		-		50,530		-		28,104
外国貨物		-		-		-		-

(秋田船川)

区 分	令 和 5 年				令 和 4 年			
	日 本 籍		外 国 籍		日 本 籍		外 国 籍	
	数 量	価 額	数 量	価 額	数 量	価 額	数 量	価 額
	KL	千円	KL	千円	KL	千円	KL	千円
総計								
内国貨物		142,990		438,892		109,395		454,310
外国貨物		-		-		-		-
鉱油	21	6,276	568	88,034	8	4,638	707	121,757
その他	-	-	-	-	-	-	-	-
内国貨物		136,714		350,858		104,757		332,553
外国貨物		-		-		-		-

第10表 船（機）用品積込表

【機用品】

(管内)

区 分	令 和 5 年				令 和 4 年			
	日 本 籍		外 国 籍		日 本 籍		外 国 籍	
	数 量	価 額	数 量	価 額	数 量	価 額	数 量	価 額
	KL	千円	KL	千円	KL	千円	KL	千円
総計								
内国貨物		997		624,758		441		11,577
外国貨物		4,937		4,493,293		10,163		635,102
鉱油								
内国貨物	-	-	3,079	157,896	-	-	20	1,273
外国貨物	103	4,937	107,940	4,343,212	489	10,163	15,641	635,102
その他								
内国貨物		997		466,862		441		10,304
外国貨物		-		150,081		-		-

(函館)

区 分	令 和 5 年				令 和 4 年			
	日 本 籍		外 国 籍		日 本 籍		外 国 籍	
	数 量	価 額	数 量	価 額	数 量	価 額	数 量	価 額
	KL	千円	KL	千円	KL	千円	KL	千円
総計								
内国貨物		-		70,165		-		-
外国貨物		-		-		-		-
鉱油								
内国貨物	-	-	1,471	61,473	-	-	-	-
外国貨物	-	-	-	-	-	-	-	-
その他								
内国貨物		-		8,692		-		-
外国貨物		-		-		-		-

(千歳)

区 分	令 和 5 年				令 和 4 年			
	日 本 籍		外 国 籍		日 本 籍		外 国 籍	
	数 量	価 額	数 量	価 額	数 量	価 額	数 量	価 額
	KL	千円	KL	千円	KL	千円	KL	千円
総計								
内国貨物		997		458,170		441		10,304
外国貨物		4,937		4,493,293		10,163		635,102
鉱油								
内国貨物	-	-	-	-	-	-	-	-
外国貨物	103	4,937	107,940	4,343,212	489	10,163	15,641	635,102
その他								
内国貨物		997		458,170		441		10,304
外国貨物		-		150,081		-		-

(旭川空港)

区 分	令 和 5 年				令 和 4 年			
	日 本 籍		外 国 籍		日 本 籍		外 国 籍	
	数 量	価 額	数 量	価 額	数 量	価 額	数 量	価 額
	KL	千円	KL	千円	KL	千円	KL	千円
総計								
内国貨物		-		37,637		-		-
外国貨物		-		-		-		-
鉱油								
内国貨物	-	-	714	37,637	-	-	-	-
外国貨物	-	-	-	-	-	-	-	-
その他								
内国貨物		-		-		-		-
外国貨物		-		-		-		-

(青森空港)

区 分	令 和 5 年				令 和 4 年			
	日 本 籍		外 国 籍		日 本 籍		外 国 籍	
	数 量	価 額	数 量	価 額	数 量	価 額	数 量	価 額
	KL	千円	KL	千円	KL	千円	KL	千円
総計								
内国貨物		-		11,601		-		804
外国貨物		-		-		-		-
鉱油								
内国貨物	-	-	180	11,601	-	-	13	804
外国貨物	-	-	-	-	-	-	-	-
その他								
内国貨物		-		-		-		-
外国貨物		-		-		-		-

第 1 0 表 船（機）用品積込表

【機用品】

(釜石)

区 分	令 和 5 年				令 和 4 年			
	日 本 籍		外 国 籍		日 本 籍		外 国 籍	
	数 量	価 額	数 量	価 額	数 量	価 額	数 量	価 額
	KL	千円	KL	千円	KL	千円	KL	千円
総計								
内国貨物		-		42,992		-		469
外国貨物		-		-		-		-
鉱油								
内国貨物	-	-	677	42,992	-	-	7	469
外国貨物	-	-	-	-	-	-	-	-
その他								
内国貨物		-		-		-		-
外国貨物		-		-		-		-

(秋田空港)

区 分	令 和 5 年				令 和 4 年			
	日 本 籍		外 国 籍		日 本 籍		外 国 籍	
	数 量	価 額	数 量	価 額	数 量	価 額	数 量	価 額
	KL	千円	KL	千円	KL	千円	KL	千円
総計								
内国貨物		-		4,193		-		-
外国貨物		-		-		-		-
鉱油								
内国貨物	-	-	37	4,193	-	-	-	-
外国貨物	-	-	-	-	-	-	-	-
その他								
内国貨物		-		-		-		-
外国貨物		-		-		-		-

第 1 1 表 船舶及び航空機入港表

1. 外国貿易船

港 名 及 び 国 籍	令 和 5 年		令 和 4 年	
	隻 数	純 ト ン 数	隻 数	純 ト ン 数
	隻	トン	隻	トン
函館港	72	532, 506	69	593, 677
日本籍	1	36, 594	1	35, 652
外国籍	71	495, 912	68	558, 025
パナマ	26	202, 789	26	298, 907
ベリーズ	19	39, 004	12	22, 665
その他	26	254, 119	30	236, 453
室蘭港	316	5, 665, 794	342	5, 868, 186
日本籍	25	1, 370, 471	23	1, 343, 334
外国籍	291	4, 295, 323	319	4, 524, 852
パナマ	110	1, 582, 746	132	2, 803, 821
ベリーズ	31	43, 590	64	93, 906
マーシャル	30	713, 229	24	256, 324
その他	120	1, 955, 758	99	1, 370, 801
苫小牧港	929	9, 085, 335	879	9, 309, 794
日本籍	45	2, 070, 012	48	2, 073, 423
外国籍	884	7, 015, 323	831	7, 236, 371
パナマ	342	3, 172, 585	327	3, 697, 973
マーシャル	124	1, 035, 283	174	1, 097, 287
大韓民国	118	481, 489	105	441, 879
リベリア	59	828, 341	50	658, 441
マレーシア	56	267, 887	15	66, 262
その他	185	1, 229, 738	160	1, 274, 529
小樽港	301	625, 705	291	650, 113
日本籍	1	2, 354	-	-
外国籍	300	623, 351	291	650, 113
ロシア	115	12, 880	122	19, 873
シエラレオネ	72	88, 142	67	44, 624
リベリア	48	229, 632	43	258, 353
その他	65	292, 697	59	327, 263
留萌港	24	76, 201	32	88, 744
日本籍	-	-	-	-
外国籍	24	76, 201	32	88, 744
パナマ	17	50, 574	17	49, 535
ロシア	3	5, 225	3	5, 328
その他	4	20, 402	12	33, 881
釧路港	339	2, 157, 287	313	2, 158, 852
日本籍	-	-	-	-
外国籍	339	2, 157, 287	313	2, 158, 852
パナマ	153	900, 050	142	819, 980
ベリーズ	56	103, 115	37	65, 698
大韓民国	23	135, 966	23	114, 543
その他	107	1, 018, 156	111	1, 158, 631
稚内港	88	64, 511	96	68, 278
日本籍	-	-	-	-
外国籍	88	64, 511	96	68, 278
ロシア	80	4, 374	82	5, 119
中華人民共和国	4	33, 797	4	21, 668
その他	4	26, 340	10	41, 491

第 1 1 表 船舶及び航空機入港表

1. 外国貿易船

港 名 及 び 国 籍	令 和 5 年		令 和 4 年	
	隻 数	純 ト ン 数	隻 数	純 ト ン 数
	隻	トン	隻	トン
網走港	4	39,865	6	39,506
日本籍	－	－	－	－
外国籍	4	39,865	6	39,506
パナマ	3	29,871	3	22,559
中華人民共和国	1	9,994	－	－
その他	－	－	2	4,718
紋別港	31	29,673	38	15,865
日本籍	－	－	－	－
外国籍	31	29,673	38	15,865
ロシア	26	4,664	36	6,222
パナマ	3	14,980	2	9,643
マーシャル	2	10,029	－	－
石狩湾港	295	1,627,175	277	1,483,786
日本籍	3	107,238	12	289,550
外国籍	292	1,519,937	265	1,194,236
パナマ	106	447,182	87	403,993
マーシャル	45	265,573	59	295,411
大韓民国	41	138,945	49	146,534
その他	100	668,237	70	348,298
十勝港	76	550,287	77	576,118
日本籍	－	－	－	－
外国籍	76	550,287	77	576,118
パナマ	32	222,476	42	204,268
ベリーズ	14	29,373	9	19,222
その他	30	298,438	26	352,628
花咲港	392	18,295	381	17,885
日本籍	－	－	－	－
外国籍	392	18,295	381	17,885
ロシア	392	18,295	381	17,885
青森港	64	567,716	59	502,733
日本籍	2	28,916	1	14,055
外国籍	62	538,800	58	488,678
パナマ	24	166,695	19	118,249
ベリーズ	13	25,234	10	15,711
その他	25	346,871	29	354,718
八戸港	391	3,477,834	448	4,175,486
日本籍	16	308,947	11	222,855
外国籍	375	3,168,887	437	3,952,631
パナマ	127	1,236,426	174	1,681,811
マーシャル	86	757,985	95	742,840
大韓民国	75	359,323	55	266,827
その他	87	815,153	113	1,261,153
宮古港	18	116,522	20	82,952
日本籍	－	－	－	－
外国籍	18	116,522	20	82,952
パナマ	4	30,725	6	43,715
ベリーズ	3	5,194	8	14,705
その他	11	80,603	6	24,532

第 1 1 表 船舶及び航空機入港表

1. 外国貿易船

港 名 及 び 国 籍	令 和 5 年		令 和 4 年	
	隻 数	純 ト ン 数	隻 数	純 ト ン 数
	隻	トン	隻	トン
釜石港	85	1,041,822	92	1,281,862
日本籍	1	60,406	2	120,812
外国籍	84	981,416	90	1,161,050
マーシャル	35	216,464	48	317,735
パナマ	33	382,947	30	663,633
その他	16	382,005	12	179,682
大船渡港	51	277,507	60	299,238
日本籍	-	-	-	-
外国籍	51	277,507	60	299,238
パナマ	30	145,850	37	196,983
フィリピン	9	42,748	6	26,283
その他	12	88,909	17	75,972
秋田港	350	1,800,385	397	2,043,440
日本籍	2	29,130	7	132,351
外国籍	348	1,771,255	390	1,911,089
パナマ	109	572,660	107	536,844
マーシャル	50	287,525	77	466,203
大韓民国	47	221,906	69	311,098
その他	142	689,164	137	596,944
船川港	-	-	6	16,536
日本籍	-	-	-	-
外国籍	-	-	6	16,536
パナマ	-	-	2	5,565
トーゴ	-	-	1	1,004
その他	-	-	3	9,967
能代港	104	1,641,167	95	1,640,937
日本籍	16	457,177	15	424,749
外国籍	88	1,183,990	80	1,216,188
パナマ	34	659,291	34	758,297
ベリーズ	13	39,951	14	25,644
その他	41	484,748	32	432,247
開港計	3,930	29,395,587	3,978	30,913,988
日本籍	112	4,471,245	120	4,656,781
外国籍	3,818	24,924,342	3,858	26,257,207
不開港計	44	338,318	50	386,065
日本籍	-	-	-	-
外国籍	44	338,318	50	386,065

第 1 1 表 船舶及び航空機入港表

1. 外国貿易船

港 名 及 び 国 籍	令 和 5 年		令 和 4 年	
	隻 数	純 ト ン 数	隻 数	純 ト ン 数
	隻	トン	隻	トン
管内計	3,974	29,733,905	4,028	31,300,053
日本籍	112	4,471,245	120	4,656,781
外国籍	3,862	25,262,660	3,908	26,643,272
パナマ	1,175	10,049,081	1,222	12,603,847
ロシア	651	82,729	666	85,053
マーシャル	413	3,832,494	535	4,003,074
大韓民国	336	1,460,245	325	1,358,950
ベリーズ	289	523,198	286	459,045
リベリア	201	3,386,951	169	2,665,739
シエラレオネ	172	248,697	187	241,162
香港	122	1,196,327	111	1,428,239
シンガポール	107	972,153	54	689,648
マレーシア	61	369,482	21	257,488
トーゴ	47	65,910	47	59,243
フィリピン	40	191,021	39	175,753
バハマ	39	915,852	27	549,212
中華人民共和国	30	233,557	30	231,499
カメルーン	24	3,504	1	146
モンゴル	16	10,889	27	26,934
アンティグア・バーブーダ	16	70,604	28	122,823
ポルトガル	14	114,528	13	145,351
インドネシア	12	27,432	17	33,549
キプロス	11	280,795	9	219,113
マルタ	10	201,074	19	393,760
ギリシャ	10	382,402	5	181,014
ノルウェー	9	157,496	10	151,222
ギニア・ビサウ	9	13,896	-	-
ジャマイカ	8	17,039	10	16,742
ベトナム	6	56,459	3	18,019
バヌアツ	5	90,833	1	20,209
パラオ	5	9,805	7	10,218
タイ	3	27,916	6	26,792
ドイツ	3	13,003	-	-
オランダ	2	3,276	9	18,708
バーミュダ (英)	2	61,752	2	63,577
セントビンセント	2	2,790	1	1,395
タンザニア	2	3,040	-	-
インド	1	13,234	-	-
クウェート	1	18,997	-	-
英国	1	10,419	5	146,744
アイルランド	1	11,648	-	-
ベルギー	1	16,688	1	20,238
フランス	1	34,254	-	-
スイス	1	19,458	-	-
イタリア	1	33,406	-	-
トルコ	1	27,213	1	18,207
サントメ・プリンシペ	1	1,113	-	-
その他	-	-	14	200,559

第 1 1 表 船舶及び航空機入港表

1. 外国貿易船

港 名 及 び 国 籍	入 港 機 数		貨 物 ト ン 数			
			令 和 5 年		令 和 4 年	
	令和 5 年	令和 4 年	積 荷	卸 荷	積 荷	卸 荷
	機	機	トン	トン	トン	トン
新千歳空港	6,201	785	4,009	660	1,620	314
日本籍	7	7	-	58	-	37
外国籍	6,194	778	4,009	602	1,620	277
大韓民国	3,361	373	535	79	1	2
台湾	1,468	212	1,426	178	1,260	204
香港	497	70	1,988	187	294	9
タイ	347	44	3	66	-	-
シンガポール	227	55	34	29	38	-
中華人民共和国	193	2	9	2	-	-
マレーシア	94	16	-	-	19	-
カタール	5	3	14	33	8	16
アメリカ合衆国	2	1	-	28	-	10
アラブ首長国連邦	-	2	-	-	-	36
函館空港	154	-	-	-	-	-
日本籍	-	-	-	-	-	-
外国籍	154	-	-	-	-	-
台湾	146	-	-	-	-	-
香港	8	-	-	-	-	-
旭川空港	61	-	-	-	-	-
日本籍	-	-	-	-	-	-
外国籍	61	-	-	-	-	-
台湾	61	-	-	-	-	-
青森空港	31	-	-	-	-	-
日本籍	-	-	-	-	-	-
外国籍	31	-	-	-	-	-
台湾	20	-	-	-	-	-
大韓民国	11	-	-	-	-	-
花巻空港	68	-	-	-	-	-
日本籍	-	-	-	-	-	-
外国籍	68	-	-	-	-	-
台湾	68	-	-	-	-	-
税関空港計	6,515	785	4,009	660	1,620	314
日本籍	7	7	-	58	-	37
外国籍	6,508	778	4,009	602	1,620	277
不開港計	-	-	-	-	-	-
日本籍	-	-	-	-	-	-
外国籍	-	-	-	-	-	-

品目分類基準表（輸出 EXPORT）

概況品コード P. C. Code	単位 Unit	概況品目 Articles	統計品目番号 (HSコード) HS - Code
0		食料品及び動物 FOOD AND LIVE ANIMALS	01, 0201～0208, 0210, 03～04, 07～10, 1101～1107, 1210, 1212.21, 1212.91～1212.99, 1213～1214, 1517, 16～21, 2209, 23, 2404.91
001	NO	生きた動物 LIVE ANIMALS	01
003	MT	肉類及び同調製品 MEAT AND MEAT PREPARATION	0201～0208, 0210, 1601.00～9, 1602.10～9, 1602.20～1602.50, 1602.90～9
005	MT	酪農品及び鳥卵 DAIRY PRODUCTS AND EGGS	0401～0408
00501	MT	ミルク、クリーム及びバター MILK, CREAM AND BUTTER	0401～0405
007	MT	魚介類及び同調製品 FISH AND FISH PREPARATION	03, 1604～1605
00701	MT	魚介類 FISH	03
0070101	MT	（鮮魚、冷蔵魚及び冷凍魚） FISH, FRESH, CHILLED, FROZEN	0301～0304
00701011	MT	《かつお》 SKIPJACK AND BONITO	0302.33, 0303.43, 0303.89～4, 0304.87～2
00701012	MT	《まぐろ》 ALBACORE AND TUNA	0302.31～0302.32, 0302.34～0302.39, 0303.41～0303.42, 0303.44～0303.49, 0304.49～1, 0304.59～1, 0304.87～1
00701013	KG	《たら》 TARA	0302.55, 0302.59～1, 0303.67, 0303.69～1, 0304.75, 0304.94～9
00701014	KG	《たらのすり身》 SURIMI OF TARA	0304.94～1
00701015	KG	《さけ》 SALMON	0302.13～0302.14, 0303.11～0303.13, 0304.41, 0304.81
0070103	MT	（甲殻類及び軟体動物） CRUSTACEA AND MOLLUSCS	0306～0308, 0309.90～1～2
00701031	MT	《かに》 CRABS	0306.14, 0306.33, 0306.93
00705	MT	魚介類の調製品 FISH PREPARATION	1604～1605
009	MT	穀物及び同調製品 CEREALS, CEREAL PREPARATION	10, 1101～1104, 1107, 1901.20, 1902, 1904～1905
00901	MT	小麦粉 WHEAT FLOUR	1101, 1103.11
00903	MT	米 RICE	1006
011	KG	果実及び野菜 FRUITS AND VEGETABLES	07～08, 1105～1106, 1210, 1212.21, 1212.91～1212.99, 1903, 2001～2007, 2008.11～2008.97, 2008.99～01, 2008.99～03～09, 2009
01101	KG	果実 FRUITS	08, 1106.30, 2006～2007, 2008.11～2008.97, 2008.99～01, 2008.99～03～09, 2009.11～2009.49, 2009.61～2009.90
0110101	MT	（みかん） MANDARIN ORANGES	0805.21～0805.29
0110103	MT	（りんご） APPLES	0808.10, 0813.30
01103	KG	野菜 VEGETABLES	07, 1105, 1106.10～1106.20, 1210, 1212.21, 1212.91～1212.99, 1903, 2001～2005, 2009.50
0110303	KG	（乾燥きのこ） MUSHROOMS (DRIED)	0712.31～0712.39
013	MT	糖類及び同調製品・はちみつ SUGAR, SUGAR PREPARATION & HONEY	0409, 17

品目分類基準表（輸出 EXPORT）

概況品コード P.C.Code	単位 Unit	概況品目 Articles	統計品目番号 (HSコード) HS - Code
015	MT	コーヒー・茶・ココア・香辛料類 COFFEE,TEA,COCOA AND SPICE	0901.11～0901.22, 0902～0910, 1801, 1803～1806, 2101
01501	MT	茶 TEA	0902
017	MT	飼料 FEEDING-STUFF FOR ANIMALS	0901.90, 1213～1214, 1802, 23
01701	MT	魚介類の粉、ミール及びペレット FISH FLOURS, MEAL AND PELLETS	2301.20
01703	MT	配合飼料(ペットフードを含む) MIXED FEED,INCLUDE PETFOOD	2309
019		その他の調製食料品 OTHER FOOD PREPARATION	1517, 1601.00-1, 1602.10-1, 1602.90-1, 1603, 1901.10, 1901.90, 2008.99-02, 2102～2106, 2209, 2404.91
1		飲料及びたばこ BEVERAGES AND TOBACCO	2201～2206, 2208, 2401～2403, 2404.11, 2404.19-1
101	KL	飲料 BEVERAGES	2201～2206, 2208
103	KG	たばこ TOBACCO	2401～2403, 2404.11, 2404.19-1
10301	MT	葉たばこ TOBACCO,UNMANUFACTURED	2401
2		原材料 CRUDE MATERIALS	05～06, 1201～1209, 1211, 1212.29, 13～14, 2501～2518, 2519.10, 2519.90-19, 2520.10, 2521, 2524～2530, 26, 2714, 4001～4004, 4101～4103, 4115.20, 4301, 4401.11～4401.12, 4401.31～4401.49, 4402～4409, 4501～4502, 47, 5001～5003, 5101～5105, 5201～5203, 5301～5305, 5501～5507, 6309～6310, 7019.12, 7102.10～7102.29, 7105, 7112.30, 7112.92～7112.99, 7204.10～7204.49, 7401, 7404, 7501, 7503, 7602, 7802, 7902, 7903.10, 8002, 8104.20
201	MT	原皮及び毛皮(未仕上) HIDE,SKINS AND FUR SKINS	4101～4103, 4115.20, 4301
203	MT	採油用の種・ナット及び核 SEEDS,NUTS,KERNELS FOR OIL	1201～1208
205	MT	生ゴム CRUDE RUBBER	4001～4004
20501	MT	合成ゴム SYNTHETIC RUBBER	4002.11～4002.70, 4002.91, 4002.99-1
207		木材及びコルク WOOD,LUMBER AND CORK	4401.11～4401.12, 4401.31～4401.49, 4402～4409, 4501～4502
20701		木材 WOOD	4403～4404, 4406～4409
2070101		(製材) WOOD,SHAPED OR SIMPLY WORK	4406～4409
209	MT	パルプ及び古紙 PULP,WASTE PAPER	47
211	MT	織物用繊維及びくず TEXTILE FIBERS,THEIR WASTE	1404.20, 5001～5003, 5101～5105, 5201～5203, 5301～5305, 5501～5507, 6309～6310, 7019.12
21105	MT	人造繊維 SYNTHETIC FIBERS	5501～5507
2110501	KG	(合成繊維短繊維) SYNTHETIC STAPLE FIBERS	5501, 5503, 5506
2110503	MT	(ビスコースレーヨン短繊維) STAPLE FIBERS OF VISCOSE RAYON	5504.10
213	MT	粗鉱物 CRUDE MINERALS	2501～2518, 2519.10, 2519.90-19, 2520.10, 2521, 2524～2530, 2618～2619, 2621, 2714, 7102.10～7102.29, 7105
21301	MT	耐火性材料 CLAY,OTHER REFRACTRY MINERA	2504, 2507～2508, 2518, 2519.10
215	MT	金属鉱及びくず METALLIFEROUS AND SCRAP	2601～2617, 2620, 7112.30, 7112.92～7112.99, 7204.10～7204.49, 7401, 7404, 7501, 7503, 7602, 7802, 7902, 7903.10, 8002, 8104.20

品目分類基準表（輸出 EXPORT）

概況品コード P. C. Code	単位 Unit	概況品目 Articles	統計品目番号 (HSコード) HS - Code
21501	MT	(鉄鋼くず) FERROUS WASTE AND SCRAP	7204.10～7204.49
217		その他の動植物性原材料 CRUDE ANIMAL & VEGETABLE	05～06, 1209, 1211, 1212.29, 13, 1401, 1404.90
21701	MT	寒天 AGAR-AGAR	1302.31
3		鉱物性燃料 MINERAL FUELS	2701～2705, 2708～2713, 2715, 3403.11～3403.19
301	MT	石炭、コークス及び練炭 COAL, COKE AND BRIQUETTES	2701～2704
30101	MT	(コークス) COKES	2704
303		石油及び同製品 PETROLEUM, THEIR PRODUCTS	2708～2710, 2712～2713, 2715, 3403.11～3403.19
30301		石油製品 PETROLEUM PRODUCTS	2708, 2710.12, 2710.19-1～-6, 2710.20-1～-6, 2712～2713, 2715, 3403.11～3403.19
3030101	KL	(揮発油) PETROLEUM SPIRITS	2710.12-1, 2710.20-1
3030103	KL	(灯油(含ジェット燃料油)) KEROSENE, INCLUDE JETFUEL	2710.12-2, 2710.19-1, 2710.20-2
3030105	KL	(軽油) GAS OIL	2710.19-2, 2710.20-3
3030107	KG	(潤滑油及びグリス) LUBRICATING OILS & GREASES	2710.19-59, 2710.19-6, 2710.20-59, 2710.20-6, 3403.11～3403.19
305	MT	天然ガス及び製造ガス GAS, NATURAL & MANUFACTURED	2705, 2711
4	MT	動植物性油脂 ANIMAL & VEGETABLE OIL, FAT	0209, 1501～1516, 1518, 1521～1522, 3823
401	MT	動物性油脂 ANIMAL OIL, FAT	0209, 1501～1506
403	MT	植物性油脂 VEGETABLE OIL, FAT	1507～1514, 1515.11～1515.60, 1515.90-9
405	MT	加工油脂及びろう PROCESSED OILS & FATS, WAX	1515.90-1, 1516, 1518, 1521～1522, 3823
5		化学製品 CHEMICALS	1108～1109, 1520, 2207, 2404.12, 2404.19-9, 2404.92～2404.99, 2706～2707, 28～31, 3201～3214, 3215.11～3215.19, 33, 3401～3402, 3403.91～3403.99, 3404～3405, 3407, 35～36, 3801～3815, 3817～3822, 3824～3921
501		元素及び化合物 CHEMICAL ELEMENTS, COMPOUND	1520, 2207, 28, 2901～2935, 2940, 2942
50101		有機化合物 ORGANIC CHEMICALS	1520, 2207, 2901～2935, 2940, 2942
5010103	KG	(キシレン) XYLENE	2902.41～2902.44
5010107	MT	(ラクトン及びラクタム) LACTONES & LACTAMS	2932.20, 2933.71～2933.79
5010109	KG	(テレフタル酸) TEREPHTHALIC ACID	2917.36-1
50103	MT	無機化合物 INORGANIC CHEMICALS	2801～2843, 2847～2850, 2853
5010301	MT	(酸化チタン) TITANIUM OXIDES	2823
5010303	MT	(かせいソーダ) CAUSTIC SODA	2815.11～2815.12
5010305	MT	(酸化アルミニウム) ALUMINIUM OXIDES	2818.20

品目分類基準表（輸出 EXPORT）

概況品コード P. C. Code	単位 Unit	概況品目 Articles	統計品目番号 (HSコード) HS - Code
5010307	MT	(塩化アンモニウム) AMMONIUM CHLORIDE	2827.10
503	MT	鉱物性タール及び粗製薬品 MINERAL TAR, CRUDE CHEMICAL	2706～2707
505	MT	染料・なめし剤及び着色剤 DYEING TANNING, COLOURING	3201～3214, 3215.11～3215.19
50501	MT	有機合成染料及びレーキ顔料 SYNTHETIC ORGANIC DYE STUFF	3204～3205
50503	MT	塗料類 PAINTS	3207～3214
507	KG	医薬品 MEDICAL PRODUCTS	2936～2939, 2941, 3001～3005, 3006.10～3006.60, 3006.91～3006.93, 3822.11～3822.19
50701	KG	プロビタミン及びビタミン VITAMINS AND PROVITAMINS	2936
50703	KG	ビタミン製剤 VITAMIN PREPARATION	3004.50
50705	KG	抗生物質 ANTIBIOTICS	2941
50709	KG	抗生物質製剤 ANTIBIOTICS PREPARATION	3003.10～3003.20, 3004.10～3004.20
509	MT	精油・香料及び化粧品類 ESSENTIAL OILS, PERFUME	33, 3401～3402, 3405
50901	MT	化粧品 TOILET PREPARATION	3303～3307, 3401.11, 3401.20
50903	MT	くつずみ及びクレンザー類 POLISH, SIMILAR PREPARATION	3405
511	MT	肥料 FERTILIZERS	31
51101	MT	窒素肥料 NITROGENOUS FERTILIZERS	3102
5110101	MT	(硫酸アンモニウム) AMMONIUM SULPHATE	3102.21
5110103	MT	(尿素) UREA	3102.10
513	MT	火薬類 EXPLOSIVE & PYROTECNIC	36
515	MT	プラスチック PLASTIC MATERIALS	3901～3921
51501	MT	メラミン樹脂 MELAMIN RESINS	3909.20
51503	MT	塩化ビニール樹脂 POLYVINYL CHLORIDE RESINS	3904.10～3904.30, 3915.30, 3916.20, 3917.23, 3917.32-1, 3917.39-1, 3918.10, 3919.10-2, 3919.90-3, 3920.43～3920.49, 3921.12, 3921.90-4
5150301	MT	(原料用塩化ビニール樹脂) POLYVINYL IN BULK	3904.10～3904.22
5150303	MT	(塩化ビニール樹脂製品) POLYVINYL PREPARATION	3916.20, 3917.23, 3917.32-1, 3917.39-1, 3918.10, 3919.10-2, 3919.90-3, 3920.43～3920.49, 3921.12, 3921.90-4
51505	MT	ポリエチレン POLYETHYLENE	3901.10～3901.20, 3916.10, 3917.21, 3918.90, 3920.10, 3921.19-1, 3921.90-1

品目分類基準表（輸出 EXPORT）

概況品コード P.C.Code	単位 Unit	概況品目 Articles	統計品目番号 (HSコード) HS - Code
51507	KG	ポリスチレン POLYSTYRENE	3903.11～3903.19, 3920.30, 3921.11
517	MT	その他の化学製品 CHEMICAL MATERIALS N.E.S.	1108～1109, 2404.12, 2404.19～9, 2404.92～2404.99, 3006.70, 3403.91～3403.99, 3404, 3407, 35, 3801～3815, 3817～3821, 3822.90, 3824, 3825.10～3825.20, 3825.41～3825.90, 3826～3827
6		原料別製品 MANUFACTURED GOODS	2519.90～11, 2519.90～9, 2520.20, 2522～2523, 3816, 4005～4014, 4016～4017, 4104～4114, 4115.10, 4201, 4205, 4302, 4401.21～4401.22, 4410～4421, 4503～4504, 48, 5004～5007, 5106～5113, 5204～5212, 5306～5311, 54, 5508～5516, 56～60, 6301～6308, 6501～6502, 68～69, 7001～7018, 7019.11, 7019.13～7019.90, 7020～7101, 7102.31～7102.39, 7103～7104, 7106～7107, 7110～7111, 7201～7203, 7204.50, 7205～7229, 73, 7402～7403, 7405～7419, 7502, 7504～7601, 7603～7801, 7804～7901, 7903.90, 7904～8001, 8003～8103, 8104.11～8104.19, 8104.30～8104.90, 8105～8303, 8306～8311
601	MT	革及び同製品・毛皮 LEATHER,DRESSED FUR SKINS	4104～4114, 4115.10, 4201, 4205, 4302
603	MT	ゴム製品 RUBBER MANUFACTURED	4005～4014, 4016～4017, 5604
60301	MT	ゴム加工材料 MATERIALS OF RUBBER	4005～4009, 5604
60303	KG	ゴムタイヤ及びチューブ RUBBER TIRES AND TUBES	4011～4013
6030301	KG	(自動車用タイヤ及びチューブ) TIRES AND TUBES(VEHICLES)	4011.10～4011.20, 4011.40, 4013.10
6030303	KG	(自転車用タイヤ及びチューブ) TIRES AND TUBES(CYCLES)	4011.50, 4013.20
60305	KG	ベルト及びベルティング BELT AND BELTING	4010
605		木製品及びコルク製品(除家具) WOOD & CORK MANUFACTURED	4401.21～4401.22, 4410～4421, 4503～4504
60501		合板 PLYWOOD	4412
6050101	SM	(普通合板) NORMAL PLYWOOD	4412.33～9, 4412.34～9, 4412.39～9
6050105		(特殊合板) SPECIAL PLYWOOD	4412.33～1, 4412.34～1, 4412.39～1, 4412.41～4412.99
60503	MT	木製品(合板を除く) WOODEN MANUFACTURES	4414～4421
6050301	MT	(家事用具類) HOUSEHOLD UTENSILS	4419
606	MT	紙類及び同製品 PAPER & PAPER MANUFACTURES	48
60601	MT	紙及び板紙 PAPER AND PAPERBAG	4801～4812, 4814, 4823.90～1
6060101	MT	(新聞用紙) NEWSPRINT PAPER	4801
6060103	KG	(印刷・筆記・図画用紙) PRINTING,WRITING PAPER	4802.54, 4802.55～1, 4802.56～1, 4802.57～1, 4802.58～1
6060107	MT	(包装用紙) WRAPPING PAPER	4804.21～4804.49, 4805.30
60601071	MT	《クラフト紙のもの》 WRAPPING PAPER FOR KRAPHT	4804.21～4804.49
6060109	MT	(その他の用紙) PAPER N.E.S.	4802.61～4802.69, 4806
6060111	MT	(板紙) PAPERBOARD	4802.55～9, 4802.56～9, 4802.57～9, 4802.58～9, 4804.11～4804.19, 4804.51, 4804.52～1, 4804.59～1, 4805.11～4805.12

品目分類基準表（輸出 EXPORT）

概況品コード P. C. Code	単位 Unit	概況品目 Articles	統計品目番号 (HSコード) HS - Code
60601111	MT	《クラフト紙のもの》 PAPERBOARD FOR KRAPHT	4804.11～4804.19 , 4804.51
6060113	MT	(建築及び家具用の加工紙) BUILDING BOARD PAPER	4814
60603	KG	封筒及び雑記帳等の紙製品 ENVELOPES, NOTEBOOKS, PAPER	4817 , 4819.60 , 4820
60605	KG	紙袋・紙テープ及び紙タオル BAGS, TAPES, TOWELS OF PAPER	4818.20～4818.50 , 4819.10～4819.50 , 4822 , 4823.61～4823.69
607		織物用糸及び繊維製品 TEXTILE YARN, FABRICS	5004～5007 , 5106～5113 , 5204～5212 , 5306～5311 , 54 , 5508～5603 , 5605～5609 , 57～60 , 6301～6308 , 6501～6502 , 7019.13 , 7019.61～7019.73
60701	MT	織物用糸 TEXTILE YARN AND THREAD	5004～5006 , 5106～5110 , 5204～5207 , 5306～5308 , 5401～5406 , 5508～5511 , 5605～5606 , 7019.13
6070101	KG	(毛糸) YARN OF WOOL & ANIMAL HAIR	5106～5110
6070103	MT	(綿糸) YARN & THREAD OF COTTON	5204～5207
6070105	MT	(合成繊維糸) YARN OF SYNTHETIC FABRICS	5401.10 , 5402 , 5404 , 5406 , 5508.10 , 5509 , 5511.10～5511.20 , 5605
6070107	MT	(人絹糸) YARN OF MAN-MADE FILAMENTS	5401.20 , 5403 , 5405
60703		織物 WOVEN FABRICS	5007 , 5111～5113 , 5208～5212 , 5309～5311 , 5407～5408 , 5512～5516 , 5801～5803 , 5811 , 5902 , 5905 , 60 , 7019.61～7019.73
6070301	SM	(綿織物) COTTON FABRICS, WOVEN	5208～5212 , 5801.21～5801.27 , 5802.10 , 5803.00～1
6070303	SM	(絹織物) SILK FABRICS, WOVEN	5007
6070305	SM	(毛織物) WOOLLEN FABRICS, WOVEN	5111～5113 , 5801.10
6070307	SM	(合成繊維織物) SYNTHETIC FABRICS, WOVEN	5407 , 5512～5515 , 5801.31～5801.37
6070313	KG	(メリヤス編物及びクロセ編物) KNITTED OR CROCHED FABRICS	60
60705		繊維二次製品(除衣類) TEXTILE MATERIALS N.E.S.	5601～5603 , 5607～5609 , 57 , 5804～5810 , 5901 , 5903～5904 , 5906～5911 , 6301～6308 , 6501～6502
6070501	MT	(チュール及びししゅう布類) TULLE, EMBROIDERY WEARS	5804 , 5806 , 5807.10 , 5810
60705011	MT	《ししゅう布類》 EMBROIDERIES	5810
6070503	NO	(包装用の袋) BAGS AND SACKS	6305
6070505	NO	(毛布及びひざ掛け) BLANKETS, COVERLETS	6301
6070507	SM	(敷物類) FLOOR COVERINGS	57 , 5904
60705071	SM	《じゅうたん類》 CARPETS, CARPETING AND RUGS	5701～5702 , 5703.10 , 5703.29 , 5703.39～5703.90 , 5705
6070509	MT	(特殊織物及び同製品) SPECIAL TEXTILE FABRICS	5601～5603 , 5607～5609 , 5807.90 , 5808～5809 , 5901 , 5903 , 5906～5911 , 6302～6304 , 6306～6308 , 6501～6502
60705091	MT	《ひも・綱及びケーブル》 CORDAGE, CABLES AND ROPES	5607
60705092	KG	《漁網》 FISHING NET	5608.11

品目分類基準表（輸出 EXPORT）

概況品コード P. C. Code	単位 Unit	概況品目 Articles	統計品目番号 (HSコード) HS - Code
609		非金属鉱物製品 NON-METALLIC MINERAL WARE	2519.90~11, 2519.90~9, 2520.20, 2522~2523, 3816, 68~69, 7001~7018, 7019.11, 7019.14~7019.19, 7019.80~7019.90, 7020~7101, 7102.31~7102.39, 7103~7104
60901	MT	セメント CEMENT	2523
60903	SM	タイル TILE	6907
60907		ガラス及び同製品 GLASS AND GLASSWARE	7001~7018, 7019.11, 7019.14~7019.19, 7019.80~7019.90, 7020
6090701	SM	(板ガラス) SHEETS, CAST, ROLLED GLASS	7003.12~7003.20, 7004~7005
60907011	SM	《普通板ガラス》 SHEETS GLASS	7004
60907012	SM	《みがき板ガラス》 POLISHED GLASS	7005
6090703	KG	(ガラス鏡) GLASS MIRROR	7009
6090705	KG	(ガラス製品) GLASS WARE	7010, 7013~7014, 7016.10, 7017~7018, 7020
60907051	KG	《ガラス製びん及びコップ》 TABLE GLASS WARE	7013.10~7013.49
60907052	KG	《模造真珠及びビーズ類》 IMITATION PRECIOUS	7018.10
6090707	KG	(陰極線管用のもの) FOR CATHOD-RAY TUBES	7011.20
60909	MT	陶磁器 CHINA WARE	6911~6913
6090901	MT	(食器・台所用品及び喫茶用具) HOUSEHOLD WARE	6911.10
6090903	MT	(陶磁器の雑製品) CHINA WARE N.E.S.	6911.90, 6912~6913
60911	GR	真珠 PEARLS	7101
611	MT	鉄鋼 IRON AND STEEL PRODUCTS	7201~7203, 7204.50, 7205~7307
61101	MT	銑鉄 PIG IRON	7201~7203, 7205
6110101	MT	(合金鉄) SPIEGELEISEN & FERRO-ALLOY	7201.50, 7202
61103	MT	ピレット及びシートバー等 BLOOM, BILLETS, SEET BARS	7207, 7218.91~7218.99, 7224.90
6110301	MT	(鉄鋼のスラブ) SLABS	7207.12-1, 7207.20-2
61105	MT	鉄鋼の棒・形鋼及び線 IRON AND STEEL WIRE, BARS	7213~7217, 7221~7223, 7227~7229
6110501	MT	(鉄鋼の棒) IRON AND STEEL BARS	7213~7215, 7221, 7222.11~7222.30, 7227, 7228.10~7228.60, 7228.80
6110503	MT	(形鋼) SHAPES AND SECTIONS	7216, 7222.40, 7228.70
6110505	MT	(鉄鋼の線) STEEL BARS AND RODS WIRE	7217, 7223, 7229
61107	MT	鉄鋼のフラットロール製品 FLAT-ROLLED PRODUCTS	7208~7212, 7219~7220, 7225~7226

品目分類基準表（輸出 EXPORT）

概況品コード P.C.Code	単位 Unit	概況品目 Articles	統計品目番号 (HSコード) HS - Code
6110701	MT	(ステンレス鋼板類) THOSE OF STAINLESS STEEL	7219～7220
61107011	MT	《ステンレス薄板》 STAINLESS STEEL SHEETS	7219.14 , 7219.24 , 7219.33～7219.35 , 7220.20～914 , 7220.20～924
6110703	MT	(合金鋼板類) THOSE OF OTHER ALLOY STEEL	7225～7226
61107031	MT	《けい素鋼板類》 SILICON-ELECTRICAL STEEL	7225.11～7225.19 , 7226.11～7226.19
6110705	MT	(めっき等鋼板類) CLAD,PLATED OR COATED	7210 , 7212
61107051	MT	《亜鉛めっき鋼板類》 PLATED WITH ZINC	7210.30～7210.49 , 7212.20～7212.30
6110709	MT	(その他のフラットロール製品) OTHER FLAT-ROLLED PRODUCTS	7208～7209 , 7211
61107091	MT	《薄板(3mm未満)》 THICKNESS OF LESS THAN 3MM	7208.10～092 , 7208.27 , 7208.39 , 7208.40～092 , 7208.54 , 7209.16～7209.18 , 7209.26～7209.28 , 7211.19～092 , 7211.23～092～～094 , 7211.29～092～～094
61113	MT	軌条及びその他の鉄道線路建設材 RAILES & RAILWAY MATERIALS	7302
6111301	MT	(軌条) RAILS	7302.10
61117	MT	管及び管用継手 TUBES,PIPES AND FITTINGS	7303～7307
6111701	MT	(鋼管) TUBES AND PIPES	7304～7306
613	MT	非鉄金属 NONFERROUS METALS	7106～7107 , 7110～7111 , 7402～7403 , 7405～7412 , 7502 , 7504～7507 , 7601 , 7603～7609 , 7801 , 7804 , 7901 , 7903.90 , 7904～7905 , 8001 , 8003 , 8007.00～1 , 8101～8103 , 8104.11～8104.19 , 8104.30～8104.90 , 8105 ～8113
61301	MT	銅及び同合金 COPPER AND COPPER ALLOYS	7402～7403 , 7405～7412
6130101	MT	(黄銅) BRASS	7403.21 , 7407.21 , 7408.21 , 7409.21～7409.29 , 7411.21
6130103	MT	(電気用裸銅線) BARE COPPER WIRE	7408.19～1
6130105	MT	(銅・同合金の板・帯(除黄銅)) PLATES,SHEETS,STRIP	7409.11～7409.19 , 7409.31～7409.90
6130107	MT	(銅・同合金の管類(除黄銅)) TUBES,PIPES BLANKS	7411.10 , 7411.22～7411.29
61303	MT	アルミニウム及び同合金 ALUMINIUM	7601 , 7603～7609
6130301	MT	(アルミニウム等の塊) ALUMINIUM OF UNWROUGHT	7601
6130303	MT	(アルミニウム等の板及び帯) ALUMINIUM IN PLATES,SHEETS	7606
61305	MT	亜鉛及び同合金 ZUNC AND ZINC ALLOYS	7901 , 7903.90 , 7904～7905
6130501	MT	(亜鉛及び同合金の塊) ZUNC OF UNWROUGHT	7901
61307	MT	チタン及び同合金 TITANIUM AND ITS ALLOYS	8108
61309	GR	白金族の金属 PLATINUM OF GROUP	7110～7111
6130901	GR	(ロジウム) RHODIUM	7110.31～7110.39
615		金属製品 MANUFACTURES OF METALS	7308～7326 , 7413～7419 , 7508 , 7610～7616 , 7806 , 7907 , 8007.00～9 , 82 , 8301～8303 , 8306～8311

品目分類基準表（輸出 EXPORT）

概況品コード P. C. C Code	単位 Unit	概況品目 Articles	統計品目番号 (HSコード) HS - Code
61501	MT	構造物及び同建設材 STRUCTURAL PARTS	7308 , 7610
6150101	MT	(鉄鋼製構造物及び同建設材) STRUCTURAL PARTS IN IRON	7308
61503	MT	貯蔵用及び輸送用の金属製容器 METAL CONTAINER	7309～7311 , 7611～7613
6150301	MT	(貯蔵タンク) TANKS,VATS,RESERVOIRS	7309 , 7611
61503011	MT	《鉄鋼製貯蔵タンク》 TANKS OF IRON	7309
61507	MT	より線・網及び網類 WIRE PRODUCTS	7312～7314 , 7413 , 7614
6150701	MT	(鉄鋼製より線及び鋼) WIRE PRODUCTS OF IRON	7312
6150703	MT	(鉄鋼製網) WOVEN GAUZE OF IRON	7314.12～7314.49
61509	MT	くぎ、ねじ、ボルト及びナット類 NAILS,BOLTS,NUTS ETC.	7317～7318 , 7415
6150901	MT	(くぎ及び画びょう類) NAILES,STAPLES,ETC.	7317 , 7415.10
61509011	MT	《鉄鋼製線くぎ》 WIRE NAILES OF IRON-STEEL	7317.00-1
6150903	MT	(鉄鋼製ボルト及びナット類) BOLTS OF IRON AND STEEL	7318.15～7318.16 , 7318.21～7318.22
6150905	MT	(鉄鋼製ねじ) SCREWS OF IRON AND STEEL	7318.11～7318.14
61511	KG	手道具類及び機械用工具 TOOLS FOR USE IN HAND	8201～8210
6151101	KG	(レンチ及びスパナ) WRENCHES AND SPANNERS	8204
61513		刃物 CUTLERY	8211～8215
6151301	KG	(食卓用ナイフ及びフォーク類) TABLE KNIVES,FORKS SPOONS	8211.10～8211.91 , 8215
61515	KG	卑金属製の家庭用品 HOUSEHOLD EQUIPMENT	7321 , 7323 , 7418.10 , 7615.10 , 8306.21～8306.30
6151501	KG	(ストーブ及びレンジ類) STOVES,OVENS ETC.	7321
61517	MT	錠・かぎ及び取付具 LOCKSMITH,WARES	8301～8302
61519	MT	鉄鋼製くさり及び同部分品 CHAIN AND PARTS THEREOF	7315
61521	KG	手針・ピン及び留金類 PIN AND NEEDLES	7319 , 8308.10
7		機械類及び輸送用機器 MACHINERY,TRANSPORT EQUIP.	84 , 8501～8512 , 8514～8522 , 8523.52 , 8524～8535 , 8536.10～8536.69 , 8536.90～8544.60 , 8545～8709 , 8711～8714 , 8716～8802 , 8806～8807 , 89 , 9014.20～9014.90 , 9017.30-1 , 9018.11～9018.20 , 9018.41 , 9018.50-1 , 9018.90-1～-2 , 9022 , 9026.20-1 , 9027.90-1 , 9028.30 , 9029.20-1 , 9030 , 9031.80-1 , 9031.90-1 , 9032.10-1 , 9032.89-1 , 9032.90

品目分類基準表（輸出 EXPORT）

概況品コード P. C. Code	単位 Unit	概況品目 Articles	統計品目番号 (HSコード) HS - Code
701		一般機械 MACHINERY	8401～8413, 8414.10～8414.40, 8414.59～8414.90, 8415～8417, 8418.30～8418.91, 8418.99～9, 8419～8421, 8422.19～8422.90, 8423～8449, 8450.20～8451.10, 8451.29～8467.19, 8467.81～8467.99, 8468～8487, 8508.19～8508.70, 8528.42, 8528.52, 8528.62, 8608, 8701.10, 8701.30, 8701.91～1, 8701.92～1, 8701.93～1, 8701.94～1, 8701.95～1
70101	KG	原動機 POWER GENERATING MACHINE	8401～8402, 8404, 8406～8412
7010101	KG	(蒸気発生ボイラー等) STEAM GENERATING BOILERS	8402, 8404
7010103	KG	(内燃機関) INTERNAL COMBUSTION ENGINES	8407～8409, 8411.11～8411.22, 8411.91, 8412.10
70101031	KG	《車両用》 VEHICLES ENGINES	8407.31～8407.34, 8408.20, 8409.91～1, 8409.99～1
70101032	KG	《その他》 ENGINES OTHER THAN VEHICLE	8407.10～8407.29, 8407.90～8408.10, 8408.90～8409.10, 8409.91～2～9, 8409.99～2～9, 8411.11～8411.22, 8411.91, 8412.10
7010105	KG	(ウォータータービン等) WATER TURBINES	8410, 8412.21～8412.29
70103		農業用機械 AGRICULTURAL MACHINERY	8424.41～8424.82, 8432～8436, 8701.10, 8701.30, 8701.91～1, 8701.92～1, 8701.93～1, 8701.94～1, 8701.95～1
7010301	NO	(トラクター(除道路走行用)) TRACTORS	8701.10, 8701.30, 8701.91～1, 8701.92～1, 8701.93～1, 8701.94～1, 8701.95～1
70105		事務用機器 OFFICE MACHINES	8443.31～8443.32, 8443.99, 8470～8473, 8528.42, 8528.52, 8528.62
7010503	NO	(電卓類) CALCULATING MACHINES	8470.10～8470.30
7010505	NO	(電算機類(含周辺機器)) COMPUTERS AND UNITS	8443.31～8443.32, 8471, 8528.42, 8528.52, 8528.62
70105056	NO	《印刷装置》 PRINTING UNITS	8443.32～1
70105057	NO	《記憶装置》 STORAGE UNITS	8471.70
7010507	KG	(電算機類の部分品) PARTS OF CUMPUTER	8443.99, 8473.30
70107		金属加工機械 METALWORKING MACHINERY	8454～8463, 8466.93～8466.94, 8468, 8485.10
7010701	NO	(工作機械) MACHINE TOOLS	8456～8461
70107011	NO	《旋盤》 LATHES	8458
70107012	NO	《研削盤》 GRINDING MACHINES	8460.12～8460.39
7010703	MT	(金属圧延機) ROLLING MILLS	8455
70109		繊維機械 TEXTILE MACHINES	8444～8449, 8450.20～8451.10, 8451.29～8451.90
7010902	NO	(紡糸機、ねん糸機及びかせ機) EXTRUDING, TEXTILE TWISTING MACHINES	8444, 8445.30～8445.40
7010903	NO	(カード及びコーマー) CARDING, COMING MACHINES	8445.11～8445.12
7010905	NO	(紡績準備機) PROCESSING FABRICS MACHINE	8445.13
7010907	NO	(紡績機) SPINNING MACHINES	8445.20

品目分類基準表（輸出 EXPORT）

概況品コード P. C. Code	単位 Unit	概況品目 Articles	統計品目番号 (HSコード) HS - Code
7010913	NO	(織機) WEAVEING MACHINES	8446
7010915	NO	(準備用及び漂白用機械類) BLEACHING MACHINES	8450.20 , 8451.10 , 8451.29～8451.30 , 8451.40～9
70111		ミシン SEWING MACHINES	8452
7011101	NO	(ジグザグミシン) ZIG ZAG SEWING MACHINES	8452.10～1
7011103	NO	(工業用ミシン) INDUSTRIAL SEWING MACHINES	8452.21～8452.29
7011105	MT	(ミシンの部分品) PARTS OF SEWING MACHINES	8452.30～8452.90
70113	MT	パルプ製造・製紙及び紙加工機械 MACHINE FOR PAPER OR PURP	8439 , 8441
70115		印刷機械及び製本機械 PRINTING MACHINES	8440 , 8442 , 8443.11～8443.19 , 8443.39～8443.91
70117	MT	食料品加工機械 FOOD-PROCESSING MACHINE	8421.11 , 8437～8438
70119		建設用・鉱山用機械 CONSTRUCTION MACHINES	8429～8430 , 8431.42～8431.43 , 8474 , 8479.10
7011901	NO	(エキスカベーター) EXCAVATORS	8429.51 , 8429.52～1 , 8429.59～1
7011903	NO	(ブルドーザー) BULLDOZERS	8429.11～8429.19
70123		加熱用・冷却用機器 HEATING OR COOLING MACHINE	8403 , 8405 , 8415～8417 , 8418.30～8418.91 , 8418.99～9 , 8419
7012301	MT	(炉) FURNACES AND OVENS	8417
7012303	NO	(冷凍機) REFRIGERATORS	8418.61～1～3 , 8418.69～1
7012305		(エアコン) AIR CONDITIONER	8415
70125		ポンプ及び遠心分離機 PUMP AND CENTRIFUGES	8413 , 8414.10～8414.40 , 8414.59～8414.90 , 8421.12～8421.99
7012501	MT	(液体ポンプ) PUMP FOR LIQUID	8413.11～8413.81 , 8413.91
7012503	NO	(気体圧縮機) AIR OR GAS COMPRESSORS	8414.30～8414.40 , 8414.80～2
70127		荷役機械 MECHANICAL HANDLING EQUIP	8425～8428 , 8431.10～8431.41 , 8431.49
7012701	NO	(クレーン) CRANES	8426.11 , 8426.19～8426.30 , 8426.41～2 , 8426.49
7012703	NO	(リフト・エレベーター類) LIFTS,ELEVATORS,HOIST	8425 , 8427 , 8428.10～8428.60 , 8428.90
70129	MT	ベアリング及び同部分品 BALL OR ROLLER BEARINGS	8482
7012901	MT	(ボールベアリング) BALL BEARINGS	8482.10 , 8482.80
7012903	MT	(ローラーベアリング等) ROLLER BEARINGS	8482.20～8482.50
70131	KG	半導体等製造装置 SEMICON MACHINERY ETC	8486

品目分類基準表（輸出 EXPORT）

概況品コード P. C. Code	単位 Unit	概況品目 Articles	統計品目番号 (HSコード) HS - Code
7013101	KG	(半導体製造装置) SEMICONDUCTOR MACHINERY	8486.10～8486.20
703		電気機器 ELECTRICAL MACHINERY	8414.51, 8418.10～8418.29, 8418.99-1, 8422.11, 8450.11～8450.19, 8451.21, 8467.21～8467.29, 8501～8507, 8508.11, 8509～8512, 8514～8522, 8523.52, 8524～8527, 8528.49, 8528.59, 8528.69～8536.69, 8536.90～8544.60, 8545～8549, 9014.20～9014.90, 9017.30-1, 9018.11～9018.20, 9018.41, 9018.50-1, 9018.90-1～-2, 9022, 9026.20-1, 9027.90-1, 9028.30, 9029.20-1, 9030, 9031.80-1, 9031.90-1, 9032.10-1, 9032.89-1, 9032.90
70301		重電機器 ELECTRICAL POWER MACHINERY	8501～8504
7030101	NO	(発電機) ELECTRICAL GENERATORS	8501.31-2, 8501.61～8502.39
7030103	NO	(電動機) ELECTRICAL MOTORS	8501.10～8501.20, 8501.31-1, 8501.40～8501.53
7030107	NO	(トランスフォーマー) TRANSFORMER	8504.21～8504.34
70303		電気回路等の機器 ELECTRICAL APPARATUS	8533～8535, 8536.10～8536.69, 8536.90, 8537～8538
7030301	NO	(配電盤及び制御盤) SWITCHBOARDS, CONTROL PANEL	8537
7030303	KG	(電気回路の開閉用、保護用機器) SWITCHES, RELAYS, FUSES ETC.	8535, 8536.10～8536.69, 8536.90
70305	KG	絶縁電線及び絶縁ケーブル INSULATED WIRE AND CABLE	8544.11～8544.60
7030501	KG	(電力ケーブル) POWER CABLE	8544.42-2, 8544.49-2, 8544.60-1
7030503	KG	(通信ケーブル) COMMUNICATION CABLE	8544.42-1, 8544.49-1
70307	KG	がい子 INSULATORS	8546
70309	NO	映像機器 VISUAL APPARATUS	8521, 8524, 8525.81～8525.89, 8528.49, 8528.59, 8528.69～8528.73
7030901	NO	(テレビ受像機) TELEVISION RECEIVERS	8528.49, 8528.59, 8528.69～8528.73
7030903	NO	(映像記録・再生機器) VIDEO REC OR REPRO APP	8521, 8525.81～8525.89
70311	NO	音響機器 AUDIO APPARATUS	8518.10～8518.50, 8519, 8527
7031101	NO	(ラジオ受信機) RADIO RECEIVERS	8527
7031107	NO	(アンプ・スピーカー・マイク) AMPLIFIERS, LOUDSPEAKERS	8518.10～8518.50
70313	KG	音響・映像機器の部分品 PARTS OF AUDIO, VISUAL APP.	8518.90, 8522, 8529.90
70315		通信機 TELEPHONY, TELEGRAPHY	8517, 8525.50～8525.60, 8526, 8529.10
70317		家庭用電気機器 DOMESTIC ELECTRICAL EQUIP.	8414.51, 8418.10～8418.29, 8418.99-1, 8422.11, 8450.11～8450.19, 8451.21, 8508.11, 8509～8510, 8516
7031701	MT	(電気冷蔵庫) REFRIGERATORS AND PARTS	8418.21～8418.29, 8418.99-1
7031703	NO	(扇風機) ELECTRIC FANS	8414.51
7031705	NO	(ヘアードライヤー) HAIR DRYER	8516.31
7031707	NO	(電子レンジ) MICROWAVE OVENS	8516.50

品目分類基準表（輸出 EXPORT）

概況品コード P.C.Code	単位 Unit	概況品目 Articles	統計品目番号 (HSコード) HS - Code
70319		電池 BATTERIES AND ACCUMULATORS	8506～8507
70321		電球類 ELECTRIC LAMPS	8539
70323		半導体等電子部品 SEMICONDUCTORS ETC	8523.52 , 8540～8542
7032301	NO	(熱電子管) RECEIVING THERMONIC VALVES	8540.11～8540.81 , 8540.89-9
7032303	NO	(個別半導体) TRANSISTORS AND DIODES	8541.10～8541.49 , 8541.59～8541.60
7032305	NO	(IC) INTEGRATED CIRCUITS	8542.31～8542.39
70325		自動車用等の電気機器 AUTOMOTIVE ELECTRICAL GOOD	8511～8512
70327		電気計測機器 ELECTRICAL MEASURING	9014.20～9014.90 , 9017.30-1 , 9026.20-1 , 9027.90-1 , 9028.30 , 9029.20-1 , 9030 , 9031.80-1 , 9031.90-1 , 9032.10-1 , 9032.89-1 , 9032.90
7032701	NO	(測定用等の電気機器) ELECTRICAL MEASURING	9014.80-1 , 9026.20-11 , 9030.89-91 , 9032.10-1 , 9032.89-1
70329	TH	コンデンサー CONDENSER	8532.10～8532.30
70331	MT	電気用炭素及び黒鉛製品 CARBON & GRAPHITE ARTICLES	8545
7033101	MT	(人造黒鉛電極) ARTIFICIAL GRAPHITE	8545.11
705		輸送用機器 TRANSPORT EQUIPMENT	8601～8607 , 8609 , 8701.21～8701.29 , 8701.91-9 , 8701.92-9 , 8701.93-9 , 8701.94-9 , 8701.95-9 , 8702～8709 , 8711～8714 , 8716～8802 , 8806～8807 , 89
70501		鉄道用車両 RAILWAY VEHICLES	8601～8607 , 8609
7050101	MT	(鉄道用車両の部分品) PARTS OF RAILWAY VEHICLES	8607
7050103	NO	(コンテナ) CONTAINER	8609
70503	NO	自動車 MOTOR VEHICLES	8701.21～8701.29 , 8701.91-9 , 8701.92-9 , 8701.93-9 , 8701.94-9 , 8701.95-9 , 8702～8706
7050301	NO	(乗用車) PASSENGER MOTOR CARS	8703.21～8703.90
70503011	NO	《中古乗用車》 USED PASSENGER MOTOR CARS	8703.21-915 , 8703.21-925 , 8703.22-91 , 8703.23-915 , 8703.23-925 , 8703.24-91 , 8703.31-1 , 8703.32-915 , 8703.32-925 , 8703.33-91 , 8703.40-1 , 8703.50-1 , 8703.60-1 , 8703.70-1 , 8703.80-1 , 8703.90-1
7050303	NO	(バス・トラック) BUSES AND TRUCKS	8702 , 8703.10 , 8704～8705
70503031	NO	《貨物自動車》 CARGO MOTOR CARS	8704
7050305	NO	(バス・トラックのシャシ) CHASSIS OF BUSES & TRUCKS	8706
70503051	NO	《貨物自動車のもの》 CARGO MOTOR CARS CHASSIS	8706.00-2
70505	KG	自動車の部分品 PARTS OF MOTOR VEHICLES	8707～8708
70507		二輪自動車類 CYCLES WITH ENGINES	8711 , 8714.10

品目分類基準表（輸出 EXPORT）

概況品コード P.C.Code	単位 Unit	概況品目 Articles	統計品目番号 (HSコード) HS - Code
7050701	NO	(二輪自動車・原動機付自転車) MOTORCYCLES,AUTOCYCLES	8711
70509		自転車及び同部分品 BICYCLES AND PARTS THEREOF	8712 , 8714.91～8714.99
7050901	NO	(自転車) BICYCLES	8712
70511		航空機類 AIRCRAFT	8801～8802 , 8806～8807
7051101	NO	(航空機) AIRPLANE,GRIDERS,KITES	8802 , 8806
70513	NO	船舶類 SHIPS AND BOATS	89
7051301	NO	(船舶) SHIPS	8901～8902
70513015	NO	《タンカー》 TANKERS	8901.20
70513016	NO	《貨物船》 CARGO SHIPS	8901.30～8901.90
8		雑製品 MISCELLANEOUS ARTICLES	3215.90 , 3406 , 37 , 3922～3926 , 4015 , 4202～4203 , 4206 , 4303～4304 , 46 , 49 , 61～62 , 64 , 6504～6507 , 66～67 , 7113～7117 , 8304～8305 , 8513 , 8523.21～8523.51 , 8523.59～8523.80 , 8536.70 , 8544.70 , 8715 , 8804～8805 , 9001～9013 , 9014.10 , 9015～9016 , 9017.10～9017.20 , 9017.30～9 , 9017.80～9017.90 , 9018.31～9018.39 , 9018.49 , 9018.50～9 , 9018.90～3～9 , 9019～9021 , 9023～9025 , 9026.10 , 9026.20～9 , 9026.80～9027.89 , 9027.90～9 , 9028.10～9028.20 , 9028.90～9029.10 , 9029.20～9 , 9029.90 , 9031.10～9031.49 , 9031.80～9 , 9031.90～9 , 9032.10～9 , 9032.20～9032.81 , 9032.89～9 , 9033 , 91～92 , 9303～9304 , 9305.20 , 9305.99～9306.29 , 9307 , 94～97
801	MT	照明器具 LIGHTING FIXTURES	8513 , 9405.11～9405.29 , 9405.41～9405.99
803	MT	家具 FURNITURE	9401～9404
80301	MT	家具(除医療用) FURNITURE(EX,FOR MEDICAL)	9401 , 9403～9404
805	KG	バッグ類 BAGS	4202 , 9605
807		衣類及び同附屬品 CLOTHING AND ACCESSORIES	4015 , 4203 , 4303～4304 , 61～62 , 6504～6507
80701	DZ	外衣類 CLOTHING	6201～6204 , 6206 , 6209～6211
8070101	DZ	(男子用洋服) MEN'S & BOY'S DRESSES	6203
8070103	DZ	(ブラウス) BLOUSES	6206
8070105	DZ	(女子用及び乳幼児用洋服) WOMEN'S & GIRL'S DRESSES	6202 , 6204 , 6209
80703	DZ	下着類 UNDER GARMENTS	6207～6208
80705	DZ	ハンカチ HANDKAERCHIEFS	6213
80707	DZ	ショール及びマフラー類 SHAWLS,MUFFLERS & THE LIKE	6214
80709		メリヤス編み及びクロセ編み衣類 CLOTHING,KNITTED OR CLOTHE	61
8070901	DZ	(手袋) GLOVES,MITTENS AND MITTS	6111.20～1 , 6116
8070903	DZ	(くつ下類) STOCKINGS AND THE LIKE	6111.20～2 , 6111.30～2 , 6115.10 , 6115.30～6115.99

品目分類基準表（輸出 EXPORT）

概況品コード P.C.Code	単位 Unit	概況品目 Articles	統計品目番号 (HSコード) HS - Code
8070905	DZ	(シャツ及び下着類) SHIRTS AND UNDER GARMENTS	6105～6109, 6115.21～6115.29
8070907	DZ	(セーター及びその他外衣類) SWEATERS	6101～6104, 6110, 6112
80711	KG	帽子及び同部分品 HEADGEARS AND THERE PARTS	6504～6507
809		はき物 FOOTWEAR	64
811		精密機器類 PRECISION INSTRUMENTS	8536.70, 8544.70, 9001～9013, 9014.10, 9015～9016, 9017.10～9017.20, 9017.30～9, 9017.80～9017.90, 9018.31～9018.39, 9018.49, 9018.50～9, 9018.90～3～9, 9019～9021, 9023～9025, 9026.10, 9026.20～9, 9026.80～9027.89, 9027.90～9, 9028.10～9028.20, 9028.90～9029.10, 9029.20～9, 9029.90, 9031.10～9031.49, 9031.80～9, 9031.90～9, 9032.10～9, 9032.20～9032.81, 9032.89～9, 9033～9112, 9114
81101		科学光学機器 SCIENTIFIC,OPTICAL INST	8536.70, 8544.70, 9001～9013, 9014.10, 9015～9016, 9017.10～9017.20, 9017.30～9, 9017.80～9017.90, 9018.31～9018.39, 9018.49, 9018.50～9, 9018.90～3～9, 9019～9021, 9023～9025, 9026.10, 9026.20～9, 9026.80～9027.89, 9027.90～9, 9028.10～9028.20, 9028.90～9029.10, 9029.20～9, 9029.90, 9031.10～9031.49, 9031.80～9, 9031.90～9, 9032.10～9, 9032.20～9032.81, 9032.89～9, 9033
8110103	KG	(写真機用レンズ) LENSES FOR CAMERA	9002.11
8110105		(めがねのわく及び柄) SPECTACLE FRAMES & HANDLES	9003
8110107	DZ	(双眼鏡及び双眼鏡) REFRACTING MONOCULARS	9005.10, 9005.80～1
8110109	NO	(電子顕微鏡) ELECTRONIC MICROSCOPES	9012.10
8110111	KG	(顕微鏡及び同部分品) OPTICAL MICROSCOPES,PARTS	9011
81101111	KG	《顕微鏡》 OPTICAL MICROSCOPES	9011.10～9011.80
8110113		(写真機及び同部分品) CAMERAS AND PARTS THEREOF	9006.30～9006.59, 9006.91
81101131	NO	《写真機》 CAMERAS	9006.30～9006.59
8110117		(計測機器類) METERS INSTRUMENTS	9014.10, 9015～9016, 9017.10～9017.20, 9017.30～9, 9017.80～9017.90, 9023～9025, 9026.10, 9026.20～9, 9026.80～9027.89, 9027.90～9, 9028.10～9028.20, 9028.90～9029.10, 9029.20～9, 9029.90, 9031.10～9031.49, 9031.80～9, 9031.90～9, 9032.10～9, 9032.20～9032.81, 9032.89～9, 9033
81101171	KG	《製図機器及び計算用具類》 DRAWING,CALCULATING INST'	9017.10～9017.20
81103		時計及び部分品 WATCHES,CLOCKS AND PARTS	9101～9112, 9114
8110301	NO	(腕時計) WRIST WATCHES	9101.11～9101.29, 9102.11～9102.29
8110303		(時計部分品) WATCHES,CLOCKS PARTS	9108～9112, 9114
813		その他の雑製品 MISCELLANEOUS ARTICLES	3215.90, 3406, 37, 3922～3926, 4206, 46, 49, 66～67, 7113～7117, 8304～8305, 8523.21～8523.51, 8523.59～8523.80, 8715, 8804～8805, 9113, 92, 9303～9304, 9305.20, 9305.99～9306.29, 9307, 9405.31～9405.39, 9406～9604, 9606～9620, 97
81301		写真用・映画用材料 PHOTOGRAPHIC SUPPLIES	37
8130101	SM	(ロール状フィルム(未露光)) FILM IN ROLLS,UNEXPOSED	3702
81303	NO	記録媒体(含記録済) BLANK/RECORDED MEDIA	8523.21～8523.51, 8523.59～8523.80

品目分類基準表（輸出 EXPORT）

概況品コード P.C.Code	単位 Unit	概況品目 Articles	統計品目番号（HSコード） HS - Code
81305		楽器 MUSICAL INSTRUMENT	92
81307	KG	書籍・新聞・雑誌 BOOKS AND NEWSPAPERS	4901～4904 , 4905.20
81309	KG	クリスマス用品類 CHRISTMAS CARDS,DECORATION	9405.31～9405.39 , 9505
81311	KG	プラスチック製品 PLASTIC MATERIALS	3922～3926
8131101	KG	（プラスチック製衛生用品） PLASTIC MATERIALS N.E.S.	3922
8131103	KG	（プラスチック製キャップ） PLASTIC CAPS,PACKING GOODS	3923
81315	KG	がん具 TOYS	9503
81316	KG	遊戯用具 INDOOR GAMES	9504
81317		運動用具 SPORTING GOODS	9506～9507
8131701		（釣具） FISHING EQUIPMENTS	9507
81317011	DZ	《釣りざお》 FISHING RODDS	9507.10
81319		事務用品 OFFICE & STATIONARY GOODS	3215.90 , 8304～8305 , 9608～9612
8131901		（万年筆及び鉛筆類） PENS,PENCILS,FOUNTAINPENS	9608～9609
81319011	DZ	《マーキングペン》 MARKING PENS	9608.20
81321	KG	貴石等の製品類 JEWELLERY WERE	7113～7116 , 7117.19～7117.90 , 9113
8132101	KG	（身辺用模造細貨類） IMITATION JEWELLERY	7117.19～7117.90 , 9113.20～9113.90
81323		喫煙用具 SMOKERS' REQUISITES	9613～9614
8132301		（ライター及び同部分品） LIGHTERS AND PARTS THEREOF	9613
81325		かさ及びつえ類 UMBRELLAS AND PARASOLS	66
81327	KG	ボタン及びスライドファスナー類 SMALL-WARES	7117.11 , 9606～9607
8132701	KG	（ボタン及びスナップ） BUTTONS & SNAPP-FASTENERS	7117.11 , 9606
8132703	KG	（スライドファスナー） SLIDE FASTENERS	9607
81329	KG	くし・かんざし及び化粧用具 COMB,HAIR-SLIDES	9615
9		特殊取扱品 COMMODITIES NOT CLASSIFIED	00 , 7108.11～7108.13 , 7109 , 7112.91 , 7118.10 , 7118.90-9 , 8710 , 9301～9302 , 9305.10 , 9305.91 , 9306.30～9306.90
901		再輸出品 RE-EXPORT GOODS	00
903	KG	金 GOLD	7108.11～7108.13 , 7109

品目分類基準表（輸入 IMPORT）

概況品コード P.C.Code	単位 Unit	概況品目 Articles	統計品目番号（HSコード） HS - Code
0		食料品及び動物 FOOD AND LIVE ANIMALS	01, 0201～0208, 0210, 03～04, 07～10, 1101～1107, 1210, 1212.21, 1212.91～1212.99, 1213～1214, 1517, 16～21, 2209, 23, 2404.91
001	NO	生きた動物 LIVE ANIMALS	01
00101	NO	鶏 FOWLS	0105.11, 0105.94
00103	NO	馬 HORSES	0101.21～0101.29
003	MT	肉類及び同調製品 MEAT AND MEAT PREPARATION	0201～0208, 0210, 1601.00～9, 1602.10～9～1602.90～1, 1602.90～21, 1602.90～29～1603.00～01
00301	MT	牛肉 MEAT OF BOVINE ANIMALS	0201～0202
00303	MT	羊・やぎ肉 MEAT OF SHEEP,LAMB,GOATS	0204
00305	MT	豚・いのししの肉 MEAT OF SWINE,WILD BOARS	0203
0030501	MT	（豚肉） MEAT OF SWINE	0203.11～02～04, 0203.12～02, 0203.19～02, 0203.21～02～04, 0203.22～02, 0203.29～02
00307	MT	鶏肉 MEAT OF FOWLS	0207.11～0207.13, 0207.14～2
00309	KG	馬肉 MEAT OF HORSES	0205
005	MT	酪農品及び鳥卵 DAIRY PRODUCTS AND EGGS	0401～0408
00501	MT	ミルク及びクリーム MILK AND CREAM	0401～0404
0050101	MT	（粉乳） POWDERED MILK	0402.10～2, 0402.21～2, 0402.29～2
00503	MT	バター BUTTER	0405
00505	MT	チーズ及びカード CHEESE AND CURD	0406
007	MT	魚介類及び同調製品 FISH AND FISH PREPARATION	03, 1604～1605
00701	KG	魚介類 FISH	03
0070101	KG	（まぐろ） ALBACORE AND TUNA	0302.31～0302.32, 0302.34～0302.39, 0303.41～0303.42, 0303.44～0303.49, 0304.49～21～22, 0304.59～291～292, 0304.87～02～06, 0304.99～991, 0304.99～994
0070103	KG	（さけ及びます） SALMON	0302.11～0302.19, 0303.11～0303.19, 0304.41～0304.42, 0304.52, 0304.81～0304.82, 0304.89～22
0070105	KG	（さわら） SPANISH MACKEREL	0302.49～21, 0303.59～91
0070107	KG	（にしんの卵） HARD ROES OF NISHIN	0302.91～01, 0303.91～01, 0305.20～01, 0305.20～04
00701071	KG	《かずのこ》 HARD ROES OF NISHIN	0305.20～01
0070109	KG	（うなぎの稚魚） FRY FOR EELS	0301.92～1
0070111	KG	（うなぎ） EELS	0301.92～2, 0302.74, 0303.26
0070113	KG	（甲殻類及び軟体動物） CRUSTACEA AND MOLLUSCS	0306～0308, 0309.90
00701131	KG	《えび》 SHRIMPS	0306.11～0306.12, 0306.15～0306.17, 0306.19～1, 0306.31～0306.32, 0306.34～0306.36, 0306.39～1, 0309.90～11
00701133	KG	《かに》 CRABS	0306.14, 0306.33, 0306.93

品目分類基準表（輸入 IMPORT）

概況品コード P.C.Code	単位 Unit	概況品目 Articles	統計品目番号（HSコード） HS - Code
00701134	KG	《いか》 CUTTLE FISH	0307.42～0307.49
00701135	KG	《たこ》 OCTOPUS	0307.51～0307.59
00701136	KG	《うに》 SEA URCHINS	0308.21～0308.29 , 0308.90-211 , 0308.90-291 , 0308.90-411
0070115	KG	《にしん》 HERRINGS	0302.41 , 0303.51 , 0303.89-11 , 0303.99-911 , 0304.49-1 , 0304.59-1 , 0304.86 , 0304.89-1 , 0304.99-11
00703	MT	魚介類の調製品 FISH PREPARATION	1604～1605
009	MT	穀物及び同調製品 CEREALS,CEREAL PREPARATION	10 , 1101～1104 , 1107 , 1901.20 , 1901.90-14～-17 , 1901.90-23～-26 , 1901.90-5 , 1902 , 1904 , 1905.10～1905.40 , 1905.90-1～-200 , 1905.90-311～-313 , 1905.90-319～-322 , 1905.90-329
00901	MT	小麦及びメスリン WHEAT AND MESLIN	1001
00903	MT	米 RICE	1006
00905	MT	大麦及びはだか麦 BARLEY,UNMILLED	1003
00907	MT	とうもろこし MAIZE,UNMILLED	1005
0090701	MT	（とうもろこし（飼料用）） MAIZE FOR FEEDING PURPOSE	1005.90-01
00909	MT	あわ・きび及びひえ <AWA>,<KIBI> AND <HIE>	1008.21～1008.29
00911	MT	こうりゃん（飼料用） KAO-LIANG FOR FEEDING	1007.90-01
00915	MT	麦芽 MALTS	1107
011	KG	果実及び野菜 FRUITS AND VEGETABLES	07～08 , 1105～1106 , 1210 , 1212.21 , 1212.91～1212.99 , 1903 , 1905.90-314 , 1905.90-323 , 2001～2007 , 2008.11～2008.97 , 2008.99-1 , 2008.99-211～-216 , 2008.99-219～-232 , 2008.99-234 , 2008.99-236 , 2008.99-25 , 2009
01101	KG	果実 FRUITS	08 , 1106.30 , 1212.99-91 , 2001.90-11 , 2001.90-21～-22 , 2006～2007 , 2008.11～2008.97 , 2008.99-1 , 2008.99-211～-216 , 2008.99-219～-227 , 2008.99-231 , 2008.99-234 , 2008.99-236 , 2008.99-25 , 2009.11～2009.49 , 2009.61～2009.81 , 2009.89-1 , 2009.89-9～2009.90-1 , 2009.90-9
0110101	MT	（かんきつ類） CITRUS FRUITS	0805
01101011	KG	《レモン及びライム》 LEMONS AND LIMES	0805.50 , 0805.90-02
01101012	KG	《オレンジ》 ORANGES	0805.10
01101013	KG	《グレープフルーツ》 GRAPEFRUITS	0805.40
0110103	MT	（バナナ（生鮮）） BANANAS	0803.10-1 , 0803.90-1
0110105	MT	（くり） CHESTNUTS	0802.41～0802.42
0110108	KG	（ぶどう） GRAPES	0806
01103	KG	野菜 VEGETABLES	07 , 1105 , 1106.10～1106.20 , 1210 , 1212.21 , 1212.91～1212.94 , 1212.99-1 , 1212.99-99 , 1903 , 1905.90-314 , 1905.90-323 , 2001.10 , 2001.90-12～-14 , 2001.90-23～-29 , 2002～2005 , 2008.99-228 , 2008.99-232 , 2009.50 , 2009.89-2 , 2009.90-2
0110301	MT	（生鮮・冷蔵野菜） VEGETABLES,FRESH OR CHILLED	0701～0709
0110303	KG	（冷凍野菜） VEGETABLES,FROZEN	0710 , 2004.10-1

品目分類基準表（輸入 IMPORT）

概況品コード P.C.Code	単位 Unit	概況品目 Articles	統計品目番号 (HSコード) HS - Code
0110305	MT	(豆類(乾燥)) BEANS,DRIED	0713.10-2, 0713.20-02, 0713.31~0713.32, 0713.33-2, 0713.34-2, 0713.35-2, 0713.39-2, 0713.40-02, 0713.50-2, 0713.60-2, 0713.90-2
013	MT	糖類及び同調製品・はちみつ SUGAR,SUGAR PREPARATION & HONEY	0409, 17, 2106.90-22~23
01301	MT	砂糖 SUGAR	1701, 1702.90-1, 1702.90-21
0130101	MT	(黒糖) SUGAR,UNCENTRIFUGAL	1701.13, 1701.14-19
0130103	MT	(粗糖) SUGAR CENTRIFUGAL	1701.12, 1701.14-11, 1701.14-2
01303	MT	糖みつ MOLASSES	1703
01305	MT	乳糖 MILK SUGAR	1702.11~1702.19
015	MT	コーヒー・茶・ココア・香辛料類 COFFEE,TEA,COCOA & SPICES	0901.11~0901.22, 0901.90-2, 0902~0910, 1801, 1803~1806, 2101
01501	KG	コーヒー COFFEE	0901.11~0901.22, 0901.90-2, 2101.11, 2101.12-1
0150101	KG	(コーヒー生豆) COFFEE BEANS	0901.11~0901.12
0150103	KG	(インスタントコーヒー) INSTANT COFFEE	2101.12-121
01503	KG	ココア COCOA	1801, 1803~1805
0150301	KG	(カカオ豆) CACAO BEANS	1801
0150303	KG	(カカオ脂) CACAO BUTTER	1804
01505	MT	お茶 TEA	0902
0150501	KG	(紅茶) BLACK TEA	0902.30-01, 0902.40-21
0150503	KG	(緑茶) GREEN TEA	0902.10, 0902.20-2
0150505	KG	(その他のお茶) OTHER TEA	0902.30-09, 0902.40-22
017	MT	飼料 FEEDING-STUFF FOR ANIMALS	0901.90-1, 1213~1214, 1802, 2102.20-2, 23
01701	MT	ふすま WHEAT BEANS	2302.30
01703	MT	植物性油かす OIL-SEEDS CAKE AND MEAL	2304~2306
01705	MT	魚介類の粉、ミール及びペレット FISH FLOURS, MEALS AND PELLETS	2301.20
019		その他の調製食料品 OTHER FOOD PREPARATION	1517, 1601.00-1, 1602.10-1, 1602.90-26, 1603.00-09, 1901.10, 1901.90-13, 1901.90-21~22, 2008.99-217~218, 2008.99-233, 2008.99-235, 2008.99-239, 2102.10, 2102.20-1, 2102.30~2106.10, 2106.90-1, 2106.90-21, 2106.90-24~29, 2106.90-3~5, 2209, 2404.91
1		飲料及びたばこ BEVARAGES AND TOBACCO	2201~2206, 2208, 2401~2403, 2404.11, 2404.19-1
101	KL	飲料 BEVARAGES	2201~2206, 2208
10101	L	アルコール飲料 ALCOHOLIC BEVARAGES	2203, 2204.10~2204.29, 2204.30-2, 2205.10, 2205.90-2, 2206.00-2, 2208.20~2208.70, 2208.90-1, 2208.90-22, 2208.90-24

品目分類基準表（輸入 IMPORT）

概況品コード P.C.Code	単位 Unit	概況品目 Articles	統計品目番号（HSコード） HS - Code
1010101	L	（蒸りゆう酒） DISTILLED ALCOHOLIC BEVA'GE	2208.20～2208.70 , 2208.90-1 , 2208.90-22 , 2208.90-24
10101011	L	《ウイスキー》 WISKY	2208.30
10101012	L	《ブランデー》 BRANDY	2208.20 , 2208.90-11
1010103	L	（ぶどう酒） WINE	2204.10～2204.29 , 2204.30-2 , 2205.10 , 2205.90-2
1010105	L	（ビール） BEER	2203
103		たばこ TOBACCO	2401～2403 , 2404.11 , 2404.19-1
10301	KG	葉たばこ TOBACCO,UNMANUFACTURED	2401
10303		製造たばこ TOBACCO,MANUFACTURED	2402～2403 , 2404.11 , 2404.19-1
1030301	TH	（紙巻たばこ） CIGARETTES	2402.20
2		原材料 CRUDE MATERIALS	05～06 , 1201～1209 , 1211 , 1212.29 , 13～14 , 2501～2518 , 2519.10 , 2519.90-01 , 2520.10 , 2521 , 2524～2530 , 26 , 2714 , 4001～4004 , 4101～4103 , 4115.20 , 4301 , 4401.11～4401.12 , 4401.31～4401.49 , 4402～4409 , 4501～4502 , 47 , 5001～5003 , 5101～5105 , 5201～5203 , 5301～5305 , 5501～5507 , 6309～6310 , 7019.12 , 7102.10～7102.29 , 7105 , 7112.30 , 7112.92～7112.99 , 7204.10～7204.49 , 7401 , 7404 , 7501 , 7503 , 7602 , 7802 , 7902 , 7903.10 , 8002 , 8104.20
201	MT	原皮及び毛皮(未仕上) HIDE,SKINS AND FUR SKINS	4101～4103 , 4115.20 , 4301
20101	MT	原皮 HIDE AND SKINS,UNDRESSED	4101～4103 , 4115.20
2010101	MT	（牛皮） CATTLE HIDES AND SKINS	4101.50-112
2010103	MT	（子牛皮） CALF SKINS AND KIP SKINS	4101.20-112
2010105	MT	（わに・とかげ・へび・しか皮） SKINS OF ALLIGATIR,SNAKE	4103.20-01～-03 , 4103.90-01
20103	KG	毛皮 FUR SKINS,UNDRESSED	4301
203	MT	採油用の種・ナット及び核 SEEDS,NUTS,KERNELS FOR OIL	1201～1208
20301	MT	落花生 GROUND-NUTS	1202
20303	MT	コブラ COPRA	1203
20307	MT	大豆 SOY BEANS	1201
20309	MT	その他の採油用種子 OIL-SEEDS N.E.S.	1204～1206 , 1207.21～1207.99 , 1208
2030901	MT	（亜麻種） LINSEEDS	1204
2030903	MT	（綿実） COTTON SEED	1207.21～1207.29

品目分類基準表（輸入 IMPORT）

概況品コード P.C.Code	単位 Unit	概況品目 Articles	統計品目番号（HSコード） HS - Code
2030907	MT	（菜種） RAPE SEED	1205
2030909	MT	（ごま） SESAME SEED	1207.40
2030911	MT	（サフラワーの種） SAFFLOWER SEED	1207.60
205	MT	生ゴム CRUDE RUBBER	4001～4004
20501	MT	天然ゴム NATURAL RUBBER	4001.21～4001.29
20503	MT	天然ゴムラテックス NATURAL RUBBER LATEX	4001.10 , 4002.80
20505	MT	合成ゴム SYNTHETIC RUBBER	4002.11～4002.70 , 4002.91～4002.99
2050501	MT	（合成ゴムラテックス） SYNTHETIC RUBBER LATEX	4002.11 , 4002.41 , 4002.51 , 4002.91
2050505	MT	（その他の合成ゴム） CHLOROPRENE RUB	4002.19～4002.39 , 4002.49 , 4002.59～4002.70 , 4002.99
20505051	MT	《クロロプレンラバー》 CHLOROPRENE RUBBER	4002.49
20505052	MT	《ブチルラバー》 BUTYL RUBBER	4002.31
20505053	MT	《ニトリルブタジエンラバー》 NITRIL-BUTADIENE RUBBER	4002.59
207		木材及びコルク WOOD,LUMBER AND CORK	4401.11～4401.12 , 4401.31～4401.49 , 4402～4409 , 4501～4502
20701		木材 WOOD	4403～4404 , 4406～4409
2070101	CM	（針葉樹の丸太） CONIFEROUS IN THE ROUGH	4403.11 , 4403.21～4403.26
20701015	CM	《トガサワラ》 PSEUDOTSUGA	4403.25-5 , 4403.26-5
20701016	CM	《もみ及びとうひ》 ABIES AND PICEA	4403.23～4403.24
2070103	CM	（その他の丸太） WOOD IN THE ROUGH,OTHER	4403.12 , 4403.42 , 4403.49-211 , 4403.49-29 , 4403.49-3 , 4403.91～4403.98 , 4403.99-9
2070105		（製材） WOOD,SHAPED OR SIMPLY WORK	4406～4409
20701052	CM	《ひのき》 WHITE CEDER,YELLOW CEDER	4407.19-911 , 4407.19-991
20701053	CM	《ツガ》 TSUGA	4407.19-31 , 4407.19-912 , 4407.19-992
20701055	CM	《もみ及びとうひ》 ABIES AND PICEA	4407.12
2070107	CM	（ラワン） LAUANS AND APITONS	4403.49-1
209	MT	パルプ及び古紙 PURP AND PAPER	47
20901	MT	パルプ PULP	4701～4706
2090101	MT	（溶解用パルプ） CHEMICAL WOOD PURP	4702
2090103	MT	（製紙用パルプ） PAPER PURP	4701 , 4703～4705 , 4706.20～4706.93
211	MT	織物用繊維及びくず TEXTILE FIBERS,THEIR WASTE	1404.20 , 5001～5003 , 5101～5105 , 5201～5203 , 5301～5305 , 5501～5507 , 6309～6310 , 7019.12

品目分類基準表（輸入 IMPORT）

概況品コード P.C.Code	単位 Unit	概況品目 Articles	統計品目番号（HSコード） HS - Code
21101	KG	絹 SILK	5001～5003
2110101	KG	（生糸） RAW SILK	5002
21103	MT	羊毛 SHEEP'S AND RAMBS' WOOL	5101 , 5105.10～5105.29
2110301	KG	（原羊毛） SHEEP'S WOOL,GREASY	5101.11～5101.19
2110303	MT	（洗上羊毛） SHEEP'S WOOL,DEGREASY	5101.21～5101.30
21105	MT	繊獣毛 FINE ANIMAL HAIR	5102.11～5102.19
21107	MT	獣毛（カード、コームしたもの） ANIMAL HAIR,GARDED-COMBED	5105.31～5105.40
21109	MT	綿花 COTTON	1404.20 , 5201～5203
2110901	MT	（実綿） RAW COTTON,GINNED	5201
2110903	MT	（コットンリンター） COTTON LINTERS	1404.20
2110905	MT	（くず綿） COTTON WASTE	5202
21111	MT	麻類（含くず） JUTE,FLAX AND RAMIE	5301～5303
2111103	MT	（亜麻） FLAX	5301
213	MT	粗鉱物 CRUDE FERTILIZERS,MINERALS	2501～2518 , 2519.10 , 2519.90-01 , 2520.10 , 2521 , 2524～2530 , 2618～2619 , 2621 , 2714 , 7102.10～7102.29 , 7105
21301	MT	りん鉱石 PHOSPHATE ROCK	2510
21303	MT	粗鉱物（除りん鉱石） CRUDE MANERALS	2501～2509 , 2511～2518 , 2519.10 , 2519.90-01 , 2520.10 , 2521 , 2524～2530 , 2618～2619 , 2621 , 2714 , 7102.10～7102.29 , 7105
2130301	MT	（石及び砂） STONE,SAND GRAVEL	2505 , 2514～2517 , 2520.10 , 2521
21303011	MT	《大理石》 MARBLE	2515.11～2515.12
21303013	MT	《けい砂》 NATURAL QUARTS SAND	2505.10
2130303	GR	（工業用ダイヤモンド） INDUSTRIAL DIAMONDS	7102.10～7102.29 , 7105.10
2130305	MT	（天然黒鉛及びカオリン等） MATURAL GRAPHITE & KAOLIN	2504 , 2507～2508 , 2518 , 2519.10
2130307	MT	（塩） SALTS	2501
2130309	MT	（石綿） ASBESTOS	2524
2130311	MT	（雲母） MICA	2525
2130313	MT	（ほたる石） FLUORSPAR	2529.21～2529.22
215	MT	金属鉱及びくず METALLIFEROUS ORES & SCRAP	2601～2617 , 2620 , 7112.30 , 7112.92～7112.99 , 7204.10～7204.49 , 7401 , 7404 , 7501 , 7503 , 7602 , 7802 , 7902 , 7903.10 , 8002 , 8104.20
21501	MT	鉄鉱石 IRON ORE AND CONCENTRATES	2601
21503	MT	鉄鋼くず IRON AND STEEL SCRAP	7204.10～7204.49

品目分類基準表（輸入 IMPORT）

概況品コード P.C. Code	単位 Unit	概況品目 Articles	統計品目番号（HSコード） HS - Code
21505	MT	非鉄金属鉱 ORE OF NONFERROUS	2602～2617 , 7401 , 7501
2150501	MT	（銅鉱） COPPER	2603
2150503	MT	（ニッケル鉱） NICKEL	2604
2150507	MT	（鉛鉱） LEAD	2607
2150509	MT	（亜鉛鉱） ZINC	2608
2150511	MT	（マンガン鉱） MANGANESE	2602
2150513	MT	（クロム鉱） CHROMIUM	2610
2150517	MT	（モリブデン鉱） MOLYBDENITE	2613
2150519	MT	（チタン鉱） TITANIUM	2614
2150521	MT	（アンチモン鉱） ANTIMONY	2617.10
2150523	MT	（アルミニウム鉱） ALMINIUM	2606
2150525	MT	（すず鉱） TIN	2609
21507	MT	非鉄卑金属くず NON-FERROUS METAL SCRAP	2620 , 7404 , 7503 , 7602 , 7802 , 7902 , 7903.10 , 8002 , 8104.20
2150701	MT	（灰・鉱さい及びその他のかす） ASH AND RESIDUES	2620
2150703	MT	（銅くず） COPPER WASTE AND SCRAP	7404.00-01
2150705	MT	（黄銅・青銅くず） BRASS OF BRONZE WASTE	7404.00-091
2150707	MT	（アルミニウム等のくず） ALMINIUM WASTE AND SCRAP	7602
217		その他の動植物性原材料 CRUDE MATERIALS N.E.S.	05～06 , 1209 , 1211 , 1212.29 , 13 , 1401 , 1404.90
21701	MT	動物性原材料 CRUDE ANIMAL MATERIALS	0501～0510 , 0511.10～0511.91 , 0511.99-11 , 0511.99-19 , 0511.99-2～-9
2170103	MT	（動物（除魚類）の腸） GUTS OF ANIMALS	0504.00-01
21703		植物性原材料 CRUDE VEGETABLE MATERIALS	06 , 1209 , 1211 , 1212.29 , 13 , 1401 , 1404.90
2170301	MT	（繁殖用の種・果実及び孢子） SEEDS FOR PLANTING	1209
2170303	MT	（てんぐさ） <TENGUSA>	1212.29-211
3		鉱物性燃料 MINERAL FUELS	2701～2705 , 2708～2713 , 2715 , 3403.11～3403.19
301	MT	石炭、コークス及び練炭 COAL,COAK AND BRIQUETTES	2701～2704
30101	MT	石炭 COAL	2701.11～2701.19
3010101	MT	（無煙炭） ANTHETIC COAL	2701.11
3010103	MT	（原料炭） COAL OF COKING	2701.12-01 , 2701.12-091～-092

品目分類基準表（輸入 IMPORT）

概況品コード P.C.Code	単位 Unit	概況品目 Articles	統計品目番号 (HSコード) HS - Code
30101031	MT	《強粘結炭》 HEAVY COKING COAL	2701.12-011 , 2701.12-091
30101032	MT	《その他のコークス用炭》 COAL FOR COKING N.E.S.	2701.12-019 , 2701.12-092
3010105	MT	(一般炭) COAL N.E.S.	2701.12-099 , 2701.19
303		石油及び同製品 PETROLEUM,THEIR PRODUCTS	2708～2710 , 2712～2713 , 2715 , 3403.11～3403.19
30301	KL	原油及び粗油 PETROLEUM	2709 , 2710.19-162 , 2710.19-164 , 2710.19-166 , 2710.19-169 , 2710.19-172 , 2710.19-174 , 2710.19-179 , 2710.20-162 , 2710.20-164 , 2710.20-166 , 2710.20-169 , 2710.20-172 , 2710.20-174 , 2710.20-179
30303		石油製品 PETROLEUM PRODUCTS	2708 , 2710.12 , 2710.19-14～-159 , 2710.19-161 , 2710.19-163 , 2710.19-165 , 2710.19-167 , 2710.19-171 , 2710.19-173 , 2710.19-175 , 2710.19-18～2710.20-15 , 2710.20-161 , 2710.20-163 , 2710.20-165 , 2710.20-167 , 2710.20-171 , 2710.20-173 , 2710.20-175 , 2710.20-18～-19 , 2710.20-2 , 2712～2713 , 2715 , 3403.11～3403.19
3030301	KL	(揮発油) PETROLEUM SPIRITS	2710.12-11～-13 , 2710.12-18 , 2710.20-11～-13 , 2710.20-181
3030303	KL	(灯油(含ジェット燃料油)) KEROSENES	2710.12-14 , 2710.19-14 , 2710.20-14
3030305	KL	(軽油) GAS OILS	2710.12-15 , 2710.19-15 , 2710.20-15
3030307	KL	(重油) HEAVY FUEL OILS	2710.19-161 , 2710.19-163 , 2710.19-165 , 2710.19-167 , 2710.19-171 , 2710.19-173 , 2710.19-175 , 2710.20-161 , 2710.20-163 , 2710.20-165 , 2710.20-167 , 2710.20-171 , 2710.20-173 , 2710.20-175
3030309	KG	(潤滑油及びグリース) LUBRICATING OILS & GREASE	2710.12-9 , 2710.19-18～-19 , 2710.19-2 , 2710.20-188 , 2710.20-19 , 2710.20-2 , 3403.11～3403.19
3030311	MT	(石油コークス) PETROLEUM COKE	2713.11～2713.12
305	MT	天然ガス及び製造ガス GAS,NATURAL & MANUFACTURED	2705 , 2711
30501	MT	石油ガス類 PETROLEUM GAS	2711
3050101	MT	(液化石油ガス) LIQUEFIED PETROLEUM GAS	2711.12～2711.13 , 2711.14-02～2711.19-01
3050103	MT	(液化天然ガス) LIQUEFIED NATURAL GAS	2711.11
4	MT	動物性油脂 ANIMAL & VEGETABLE OIL, FAT	0209 , 1501～1516 , 1518 , 1521～1522 , 3823
401	MT	動物性油脂 ANIMAL OIL,FAT	0209 , 1501～1506 , 1522.00-1
40101	MT	牛脂 BEEF TALLOW	1502.10-01 , 1502.90-01
403	MT	植物性油脂 VEGETABLES OIL,FAT	1507～1514 , 1515.11～1515.60 , 1515.90-1～-2 , 1515.90-4～-5
40301	MT	綿実油 COTTON SEED OIL	1512.21～1512.29
40303	MT	パーム油 PALM OIL	1511

品目分類基準表（輸入 IMPORT）

概況品コード P.C.Code	単位 Unit	概況品目 Articles	統計品目番号 (HSコード) HS - Code
40305	MT	桐油 TUNG OIL	1515.90-11
405	MT	加工油脂及びろう PROCESSED OILS & FATS,WAX	1515.90-3, 1515.90-6, 1516, 1518, 1521, 1522.00-2, 3823
40501	MT	ろう WAX	1515.90-3, 1515.90-6, 1521
5		化学製品 CHEMICALS	1108~1109, 1520, 2207, 2404.12, 2404.19-2, 2404.92~2404.99, 2706~2707, 28~31, 3201~3214, 3215.11~3215.19, 33, 3401~3402, 3403.91~3403.99, 3404~3405, 3407, 35~36, 3801~3815, 3817~3822, 3824~3921
501		元素及び化合物 CHEMICAL ELEMENTS,COMPOUND	1520, 2207, 2801~2850, 2852.10-1~-2, 2852.10-99, 2852.90, 2853~2935, 2940, 2942
50101		有機化合物 ORGANIC CHEMICALS	1520, 2207, 2852.10-99, 2852.90-2, 2901~2935, 2940, 2942
5010101	KG	(キシレン) XYLENE	2902.41~2902.44
50103	MT	無機化合物 INORGANIC CHEMICALS	2801~2843, 2847~2850, 2852.10-2, 2852.90-1, 2853
50105	GR	放射性元素 RADIOACTIVE ELEMENTS	2844.10~2844.20, 2844.41~2844.50
503	MT	鉱物性タール及び粗製薬品 MINERAL TAR,CRUDE CHEMICAL	2706~2707
50301	MT	ベンゼン(粗製のもの) BENZENE,CRUDE	2707.10
50303	MT	キシレン(粗製のもの) XYLENE,CRUDE	2707.30
505	KG	染料・なめし剤及び着色剤 DYEING TANNING,COLOURRING	2852.10-91, 3201~3214, 3215.11~3215.19
50501	KG	有機合成染料及びレーキ顔料 SYNTHETIC ORGANIC DYE STUFF	3204~3205
5050101	KG	(酸性染料) ACID DYES	3204.12
5050103	KG	(分散性染料) DISPERSED DYES	3204.11
5050105	KG	(反応性染料) REACTIVE DYES	3204.16
50503	KG	植物性のなめしエキス TANNING EXTRACTS	2852.10-91, 3201
5050301	KG	(ワットルエキス) WATTLE EXTRACT	3201.20
50505	KG	塗料類 PREPARED PAINTS	3207~3214
507	KG	医薬品 MEDICAL PRODUCTS	2936~2939, 2941, 3001~3005, 3006.10~3006.60, 3006.91~3006.93, 3822.11~3822.19
50701	KG	プロビタミン及びビタミン PROVITAMINE	2936
50703	GR	抗生物質 ANTIBIOTICS	2941
50705	KG	ホルモン HORMONES	2937
50707	KG	抗生物質製剤 ANTIBIOTICS PREPARATION	3003.10~3003.20, 3004.10~3004.20
509	MT	精油・香料及び化粧品類 ESSENTIAL OILS AND PERFUME	33, 3401~3402, 3405

品目分類基準表（輸入 IMPORT）

概況品コード P.C.Code	単位 Unit	概況品目 Articles	統計品目番号（HSコード） HS - Code
50901	MT	精油及びレジノイド ESSENTIAL OILS & RESINOIDS	3301.12～3301.30
50903	MT	人造香料類 SYNTHETIC PERFUME	3301.90 , 3302
511	MT	肥料 FERTILIZERS	31
51101	MT	カリ肥料 POTASSIC FERTILIZERS	3104
5110101	MT	（塩化カリウム） POTASSIUM CHLORIDE	3104.20
5110103	MT	（硫酸カリウム） POTASSIUM SULPHATE	3104.30
513	MT	火薬類 EXPLOSIVE & PYROTECNIC	36
515	MT	プラスチック PLASTIC MATERIALS	3901～3921
51501	MT	シリコン SILICONES	3910
51503	MT	塩化ビニール樹脂 POLYVINYL PREPARATION	3904.10～3904.30 , 3915.30 , 3916.20 , 3917.23 , 3917.32-02 , 3917.39-01 , 3918.10 , 3919.10-02 , 3919.90-03 , 3920.43～3920.49 , 3921.12 , 3921.90-03
51505	MT	ポリエチレン POLYETHYLENE	3901.10～3901.20 , 3915.10 , 3916.10 , 3917.21 , 3917.32-01 , 3919.90-01 , 3920.10 , 3921.19-01 , 3921.90-01
51507	MT	ポリスチレン POLYSTYLENE	3903.11～3903.19 , 3914.00-01 , 3920.30 , 3921.11
51509	MT	合成樹脂 SYNTHETIC RESINS	3901.30～3901.90 , 3902 , 3903.20～3903.90 , 3904.40～3904.90 , 3905～3906 , 3917.22 , 3919.10-01 , 3919.10-09 , 3919.90-05～-09 , 3920.20 , 3921.90-02
517	MT	その他の化学製品 CHEMICAL MATERIALS N.E.S.	1108～1109 , 2404.12 , 2404.19-2 , 2404.92～2404.99 , 2852.10-92 , 3006.70 , 3403.91～3403.99 , 3404 , 3407 , 35 , 3801～3815 , 3817～3821 , 3822.90 , 3824 , 3825.10～3825.20 , 3825.41～3825.90 , 3826～3827
51701	MT	消毒剤・殺虫剤及び殺菌剤類 INSECTICIDES,FUNGICIDES	3808
51703	MT	でん粉 STARCH	1108.11～1108.19
51705	MT	カゼイン CASEIN	3501.10
51707	MT	ロジン ROSIN	3806.10
51709	MT	調製石油添加剤 PREPARED ADDITIVES FOR OIL	3811
51711	MT	触媒 CATALYSTS	3815.11～3815.19 , 3815.90-1～-200 , 3815.90-31
6		原料別製品 MANUFACTURED GOODS	2519.90-09 , 2520.20 , 2522～2523 , 3816 , 4005～4014 , 4016～4017 , 4104～4114 , 4115.10 , 4201 , 4205 , 4302 , 4401.21～4401.22 , 4410～4421 , 4503～4504 , 48 , 5004～5007 , 5106～5113 , 5204～5212 , 5306～5311 , 54 , 5508～5516 , 56～60 , 6301～6308 , 6501～6502 , 68～69 , 7001～7018 , 7019.11 , 7019.13～7019.90 , 7020～7101 , 7102.31～7102.39 , 7103～7104 , 7106～7107 , 7110～7111 , 7201～7203 , 7204.50 , 7205～7229 , 73 , 7402～7403 , 7405～7419 , 7502 , 7504～7601 , 7603～7801 , 7804～7901 , 7903.90 , 7904～8001 , 8003～8103 , 8104.11～8104.19 , 8104.30～8104.90 , 8105～8303 , 8306～8311
601	KG	革及び同製品・毛皮 LEATHER,DRESSED FUR SKINS	4104～4114 , 4115.10 , 4201 , 4205 , 4302
60101	KG	羊革 SHEEP SKIN LEATHER	4105 , 4112
603	MT	ゴム製品 RUBBER MANUFACTURED	4005～4014 , 4016～4017 , 5604
60301	MT	ゴム加工材料 MATERIALS OF RUBBER	4005～4009 , 5604
605		木製品及びコルク製品（除家具） WOOD & CORK MANUFACTURED	4401.21～4401.22 , 4410～4421 , 4503～4504

品目分類基準表（輸入 IMPORT）

概況品コード P.C.Code	単位 Unit	概況品目 Articles	統計品目番号 (HSコード) HS - Code
60501		合板・ウッドパネル PLYWOOD AND WOOD PANEL	4412 , 4420.90-01
6050101		(合板) PLYWOOD	4412
60503	MT	パルプウッド等 PURPWOOD AND THE LIKE	4401.21~4401.22 , 4411
6050301	MT	(ウッドチップ) WOOD CHIP	4401.21~4401.22
60505	KG	木製建具及び建築用木工品 WOODEN MANUFACTURED	4418
607	MT	紙類及び同製品 PAPER & PAPER MANUFACTURES	48
60701	MT	紙及び板紙 PAPER AND PAPERBOARD	4801~4812 , 4814
609		織物用糸及び繊維製品 TEXTILE YARN,FABRICS	5004~5007 , 5106~5113 , 5204~5212 , 5306~5311 , 54 , 5508~5603 , 5605~5609 , 57~60 , 6301~6308 , 6501~6502 , 7019.13 , 7019.61~7019.73
60901	KG	織物用繊維糸 TEXTILE YARN AND THERED	5004~5006 , 5106~5110 , 5204~5207 , 5306~5308 , 5401~5406 , 5508~5511
6090101	KG	(絹糸) YARN OF SILK	5004~5006 , 5401.20-01 , 5403.10-01 , 5403.31-1 , 5403.32-1 , 5403.33-01 , 5403.39-01 , 5403.41-1 , 5403.42-01 , 5403.49-01
6090103	KG	(綿糸) YARN & TEREAD OF COTTON	5204~5207
6090105	KG	(合成繊維の糸) YARN OF SYNTHETIC FABRICS	5401.10 , 5402 , 5404 , 5406 , 5508.10 , 5509 , 5511.10~5511.20
60901051	KG	《絹10%以上のもの》 INCLUDE SILK	5401.10-01 , 5402.19-1 , 5402.20-01 , 5402.31-01 , 5402.32-01 , 5402.33-01 , 5402.34-1 , 5402.39-01 , 5402.44-1 , 5402.45-1 , 5402.46-1 , 5402.47-1 , 5402.48-1 , 5402.49-01 , 5402.51-01 , 5402.52-01 , 5402.53-01 , 5402.59-01 , 5402.61-01 , 5402.62-01 , 5402.63-01 , 5402.69-01
60903	SM	綿織物 COTTON FABRICS,WOVEN	5208~5212 , 5801.21~5801.27 , 5802.10 , 5803.00-1
6090301	SM	(綿織物(絹10%以上のもの)) INCLUDE SILK	5208~5212 , 5801.21-1 , 5801.22-02 , 5801.23-02 , 5801.26-1 , 5801.26-22 , 5801.27-02 , 5802.10 , 5803.00-1
60905	SM	毛織物 WOOLEN FABRICS,WOVEN	5111~5113 , 5801.10
6090501	SM	(毛織物(絹10%以上のもの)) INCLUDE SILK	5111.11 , 5111.19-02 , 5111.20-02 , 5111.30-02 , 5111.90-02 , 5112.11 , 5112.19-02 , 5112.20-02 , 5112.30-02 , 5112.90-02 , 5801.10
60907	SM	絹織物 SILK FABRICS,WOVEN	5007 , 5407.10-01 , 5407.20-01 , 5407.30-01 , 5407.41-01 , 5407.42-01 , 5407.43-01 , 5407.44-01 , 5407.51-01 , 5407.52-01 , 5407.53-01 , 5407.54-01 , 5407.61-01 , 5407.69-01 , 5407.71-01 , 5407.72-01 , 5407.73-01 , 5407.74-01 , 5407.81-01 , 5407.82-01 , 5407.83-01 , 5407.84-01 , 5407.91-01 , 5407.92-01 , 5407.93-01 , 5407.94-01 , 5408.10-01 , 5408.21-01 , 5408.22-01 , 5408.23-01 , 5408.24-01 , 5408.31-01 , 5408.32-01 , 5408.33-01 , 5408.34-01 , 5512.11-01 , 5512.19-01 , 5512.21-01 , 5512.29-01 , 5512.91-01 , 5512.99-01 , 5513.11-01 , 5513.12-01 , 5513.13-01 , 5513.19-01 , 5513.21-01 , 5513.23-01 , 5513.29-01 , 5513.31-01 , 5513.39-01 , 5513.41-01 , 5513.49-01 , 5514.11-01 , 5514.12-01 , 5514.19-11 , 5514.21-01 , 5514.22-01 , 5514.23-01 , 5514.29-01 , 5514.30-11 , 5514.41-01 , 5514.42-01 , 5514.43-01 , 5514.49-01 , 5515.11-01 , 5515.12-01 , 5515.13-01 , 5515.19-01 , 5515.21-01 , 5515.22-01 , 5515.29-01 , 5515.91-01 , 5515.99-01 , 5516.11-01 , 5516.12-01 , 5516.13-01 , 5516.14-01 , 5516.21-01 , 5516.22-01 , 5516.23-01 , 5516.24-01 , 5516.31-01 , 5516.32-01 , 5516.33-01 , 5516.34-01 , 5516.41-01 , 5516.42-01 , 5516.43-01 , 5516.44-01 , 5516.91-01 , 5516.92-01 , 5516.93-01 , 5516.94-01 , 5801.90-02 , 5802.20-02 , 5803.00-2~9 , 5811.00-021~022

品目分類基準表（輸入 IMPORT）

概況品コード P. C. Code	単位 Unit	概況品目 Articles	統計品目番号 (HSコード) HS - Code
60909	KG	合成繊維織物 SYNTHETIC FABRICS,WOVEN	5407.10-08～09, 5407.20-091～092, 5407.30-09, 5407.41-02, 5407.42-02, 5407.43-02, 5407.44-02, 5407.51-02, 5407.52-02, 5407.53-02, 5407.54-02, 5407.61-02, 5407.69-02, 5407.71-02, 5407.72-02, 5407.73-02, 5407.74-02, 5407.81-09, 5407.82-09, 5407.83-09, 5407.84-09, 5407.91-09, 5407.92-09, 5407.93-09, 5407.94-09, 5408.21-091, 5408.22-091, 5408.23-091, 5408.24-091, 5408.31-091, 5408.32-091, 5408.33-091, 5408.34-091, 5512.11-02, 5512.19-02, 5512.21-02, 5512.29-02, 5512.91-02, 5512.99-02, 5513.11-019, 5513.11-09, 5513.12-019, 5513.12-09, 5513.13-019, 5513.13-09, 5513.19-019, 5513.19-09, 5513.21-019, 5513.21-09, 5513.23-019, 5513.23-09, 5513.29-019, 5513.29-09, 5513.31-019, 5513.31-09, 5513.39-019, 5513.39-02～09, 5513.41-019, 5513.41-09, 5513.49-019, 5513.49-02～09, 5514.11-019, 5514.11-09, 5514.12-019, 5514.12-09, 5514.19-019, 5514.19-9, 5514.21-019, 5514.21-09, 5514.22-019, 5514.22-09, 5514.23-019, 5514.23-09, 5514.29-019, 5514.29-09, 5514.30-019, 5514.30-9, 5514.41-019, 5514.41-09, 5514.42-019, 5514.42-09, 5514.43-019, 5514.43-09, 5514.49-019, 5514.49-09, 5515.11-019, 5515.11-09, 5515.12-019, 5515.12-09, 5515.13-019, 5515.13-09, 5515.19-019, 5515.19-09, 5515.21-019, 5515.21-09, 5515.22-019, 5515.22-09, 5515.29-019, 5515.29-09, 5515.91-019, 5515.91-09, 5515.99-019, 5515.99-09, 5516.11-019～091, 5516.12-019～091, 5516.13-019～091, 5516.14-019, 5516.21-019～091, 5516.22-019～091, 5516.23-019～091, 5516.24-019～091, 5516.31-019～091, 5516.32-019～091, 5516.33-019～091, 5516.34-019～091, 5516.41-019～091, 5516.42-019～091, 5516.43-019～091, 5516.44-019～091, 5516.91-019～091, 5516.92-019～091, 5516.93-019, 5516.94-019～091, 5902.10-02, 5902.20-09
60911	KG	チュール及びびしゅう布類 TULL,EMBROIDERY WEARS	5804, 5806, 5807.10, 5810
60913	MT	敷物類 FLOOR COVERINGS	57, 5904
60915	KG	メリヤス編物及びクロセ編物 KNITTED OR CROCHED FABRICS	60
611		非金属鉱物製品 NON-METALLIC MINERAL WARE	2519.90-09, 2520.20, 2522～2523, 3816, 68～69, 7001～7018, 7019.11, 7019.14～7019.19, 7019.80～7019.90, 7020～7101, 7102.31～7102.39, 7103～7104
61101		ガラス及び同製品 GLASS AND GLASSWARE	7001～7018, 7019.11, 7019.14～7019.19, 7019.80～7019.90, 7020
61103	GR	ダイヤモンド DIAMONDS	7102.31～7102.39
61105	KG	貴石及び半貴石 PRECIOUS(SEMI) STONES	7103～7104
613	MT	鉄鋼 IRON AND STEEL PRODUCTS	7201～7203, 7204.50, 7205～7307
61301	MT	鉄鉄 PIG IRON	7201
61303	MT	合金鉄 SPIEGELEISEN & FERRO-ALLOY	7202
61305	MT	鉄鋼の棒・形鋼及び線 IRON AND STEEL WIRE,BARS	7213～7217, 7221～7223, 7227～7229
61307	MT	鉄鋼のフラットロール製品 FLAT-ROLLED PRODUCTS	7208～7212, 7219～7220, 7225～7226
61309	MT	管及び管用継手 TUBES,PIPES AND FITTINGS	7303～7307
615	MT	非鉄金属 NONFERROUS METALS	7106～7107, 7110～7111, 7402～7403, 7405～7412, 7502, 7504～7507, 7601, 7803～7809, 7801, 7804, 7806.00-1, 7901, 7903.90～7905.00, 7907.00-1, 8001, 8003, 8007.00-1～-3, 8101～8103, 8104.11～8104.19, 8104.30～8104.90, 8105～8113
61501	KG	銀及び白金族 SILVER AND PLATINUM(GROUP)	7106～7107, 7110～7111
6150101	KG	(白金族の金属) PLATINUM OF GROUP	7110～7111
61501011	GR	《白金》 PLATINUM	7110.11, 7110.19-19

品目分類基準表（輸入 IMPORT）

概況品コード P.C.Code	単位 Unit	概況品目 Articles	統計品目番号（HSコード） HS - Code
61501012	KG	《パラジウム》 PALLADIUM	7110.21～7110.29
61501013	GR	《ロジウム》 RHODIUM	7110.31～7110.39
6150103	KG	（銀及び銀を張った金属） SILVER,CLAD WITH SILVER	7106～7107
61501031	KG	《銀》 SILVER	7106
61503	MT	銅及び同合金 COPPER AND COPPER ALLOYS	7402～7403 , 7405～7412
61505	MT	ニッケル及び同合金 NICKEL AND NICKEL ALLOYS	7502 , 7504～7507
61507	MT	アルミニウム及び同合金 ALMINIUM & ALMINIUM ALLOYS	7601 , 7603～7609
61509	MT	鉛及び同合金 LEAD AND LEAD ALLOYS	7801 , 7804 , 7806.00-1
61511	MT	亜鉛及び同合金 ZINC AND ZINC ALLOYS	7901 , 7903.90～7905.00 , 7907.00-1
61513	MT	すず及び同合金 TIN AND TIN ALLOYS	8001 , 8003 , 8007.00-1～-3
61515	MT	コバルト及び同合金 COBALT AND COBALT ALLOYS	8105
617		金属製品 MANUFACTURES OF METALS	7308～7326 , 7413～7419 , 7508 , 7610～7616 , 7806.00-9 , 7907.00-9 , 8007.00-9 , 82 , 8301～8303 , 8306～8311
61701	MT	鉄鋼製構造物及び同建設材 STRUCTURAL PARTS IN IRON	7308
61703	MT	くぎ・ねじ・ナット・ボルト類 NAILS,BOLTS,NUTS,ETC.	7317～7318 , 7415
61705	KG	手道具類及び機械用工具 TOOL FOR USE IN HAND	8201～8210
61707		刃物 CUTLERY	8211～8215
61709	KG	卑金属製の家庭用品 HOUSEHOLD EQUIPMENT	7321 , 7323 , 7418.10 , 7615.10 , 8306.21～8306.30
7		機械類及び輸送用機器 MACHINERY,TRANSPORT EQUIP.	84 , 8501～8512 , 8514～8522 , 8523.52 , 8524～8535 , 8536.10～8536.69 , 8536.90～8544.60 , 8545～8709 , 8711～8714 , 8716～8802 , 8806～8807 , 89 , 9014.20～9014.90 , 9017.30-01 , 9018.11～9018.20 , 9018.41 , 9018.50-01 , 9018.90-021 , 9018.90-023 , 9022 , 9026.20-01 , 9027.81 , 9027.89-01 , 9027.90-01 , 9028.30 , 9029.20-01 , 9030 , 9031.80-01 , 9031.90-01 , 9032.10-01 , 9032.89-01 , 9032.90
701		一般機械 MACHINERY	8401～8413 , 8414.10～8414.40 , 8414.59～8414.90 , 8415～8417 , 8418.30～8418.99 , 8419～8421 , 8422.19～8422.90 , 8423～8449 , 8450.20～8451.10 , 8451.29～8467.19 , 8467.81～8467.99 , 8468～8487 , 8508.19～8508.70 , 8528.42 , 8528.52 , 8528.62 , 8608 , 8701.10 , 8701.30 , 8701.91-01 , 8701.92-01 , 8701.93-01 , 8701.94-01 , 8701.95-01
70101	MT	原動機 POWER GENERATING MACHINE	8401～8402 , 8404 , 8406～8412
7010101	KG	（蒸気発生ボイラー等） STEAM GENERATING BOILERS	8402 , 8404
7010103	KG	（蒸気タービン） STEAM TURBINS	8406
7010105	KG	（航空機用内燃機関） AIRCRAFT ENGINES	8407.10 , 8409.10 , 8411.11～8411.22 , 8411.81-01 , 8411.91 , 8411.99-01 , 8412.10 , 8412.80 , 8412.90-021
7010107	KG	（その他の内燃機関） INTERNAL COMBUSTION ENGINE	8407.21～8407.90 , 8408 , 8409.91～8409.99
7010109	KG	（ガスタービンの部分品） PARTS FOR GAS-TURBINES	8411.99-09
70103		農業用機械 AGRICULTURAL MACHINERY	8424.41～8424.82 , 8432～8436 , 8701.10 , 8701.30 , 8701.91-01 , 8701.92-01 , 8701.93-01 , 8701.94-01 , 8701.95-01

品目分類基準表（輸入 IMPORT）

概況品コード P.C.Code	単位 Unit	概況品目 Articles	統計品目番号 (HSコード) HS - Code
7010301	NO	(トラクター(除道路走行用)) TRACTORS	8701.10 , 8701.30 , 8701.91-01 , 8701.92-01 , 8701.93-01 , 8701.94-01 , 8701.95-01
70105		事務用機器 OFFICE MACHINES	8443.31～8443.39 , 8443.99 , 8470～8473 , 8528.42 , 8528.52 , 8528.62
7010505	NO	(電算機類(含周辺機器)) COMPUTERS AND UNITS	8443.31～8443.32 , 8471 , 8528.42 , 8528.52 , 8528.62
7010507	KG	(電算機類の部分品) PARTS OF COMPUTER	8443.99 , 8473.30
70107		金属加工機械 METALWORKING MACHINERY	8454～8463 , 8466.93～8466.94 , 8468 , 8485.10
7010701	NO	(工作機械) MACHINE TOOLS	8456～8461
70107011	NO	《旋盤》 LATHES	8458
70107012	NO	《ボール盤及び中ぐり盤》 DRILLING,BORING MACHINES	8459.21～8459.49
70107013	NO	《フライス盤》 MILLING MACHINES	8459.51～8459.69
70107014	NO	《研削盤》 GRINDING MACHINES	8460.12～8460.39
7010703	NO	(プレス及び鍛造機) PRESSES & FORGING MACHINES	8462.11～8462.19 , 8462.61～8462.69
7010707	KG	(金属圧延機) ROLLING MILLS	8455
70109		繊維機械 TEXTILE MACHINES	8444～8449 , 8450.20～8451.10 , 8451.29～8451.90
7010901	NO	(メリヤス機) KNITTING MACHINES	8447.11～8447.20
70110	MT	パルプ製造・製紙及び紙加工機械 PAPER MFRS. MACHINES	8439 , 8441
70111		印刷機械及び製本機械 PRINTING MACHINES	8440 , 8442 , 8443.11～8443.19 , 8443.91
7011101		(印刷機械) PRINTING,BOOKBIND'MACHINES	8443.11～8443.19
70115	MT	食料品加工機械 FOOD-PROCESSING MACHINES	8421.11 , 8437～8438
70117	MT	建設用・鉱山用機械 CONSTRUCTION MACHINES	8429～8430 , 8431.41～8431.43 , 8431.49-02 , 8474 , 8479.10
70119		加熱用・冷却用機器 HEATING OR COOLING MACHINE	8403 , 8405 , 8415～8417 , 8418.30～8418.99 , 8419
7011901		(エアコン) AIR CONDITIONER	8415
70121		ポンプ及び遠心分離機 PUMP AND CENTRIFUGES	8413 , 8414.10～8414.40 , 8414.59～8414.90 , 8421.12～8421.99
7012101	KG	(液体ポンプ) PUMP FOR LIQUID	8413.11～8413.81 , 8413.91
7012103	NO	(気体圧縮機) AIR OR GAS COMPRESSORS	8414.30～8414.40 , 8414.80-01 , 8414.80-093
7012105	KG	(遠心分離機) CONTRIFUGES	8421.12～8421.19 , 8421.91
70123	KG	荷役機械 MECHANICAL HANDLING EQUIP.	8425～8428 , 8431.10～8431.39 , 8431.49-01
7012301	KG	(リフト・エレベーター類) LIFTS,ELEVATORS,HOIST	8425 , 8427 , 8428.10～8428.60 , 8428.90
70125	KG	鋳物・木材等の材料加工機械 POWERED-TOOLS N.E.S.	8464～8465 , 8466.10～8466.92 , 8467.11～8467.19 , 8467.81～8467.99 , 8479.30

品目分類基準表（輸入 IMPORT）

概況品コード P. C. Code	単位 Unit	概況品目 Articles	統計品目番号 (HSコード) HS - Code
70127	KG	コック・弁類 COCKS, VALVES AND PARTS	8481
70131	KG	半導体等製造装置 SEMICON MACHINERY ETC	8486
7013101	KG	(半導体製造装置) SEMICONDUCTOR MACHINERY	8486.10～8486.20
703		電気機器 ELECTRICAL MACHINERY	8414.51, 8418.10～8418.29, 8422.11, 8450.11～8450.19, 8451.21, 8467.21～8467.29, 8501～8507, 8508.11, 8509～8512, 8514～8522, 8523.52, 8524～8527, 8528.49, 8528.59, 8528.69～8536.69, 8536.90～8544.60, 8545～8549, 9014.20～9014.90, 9017.30-01, 9018.11～9018.20, 9018.41, 9018.50-01, 9018.90-021, 9018.90-023, 9022, 9026.20-01, 9027.81, 9027.89-01, 9027.90-01, 9028.30, 9029.20-01, 9030, 9031.80-01, 9031.90-01, 9032.10-01, 9032.89-01, 9032.90
70301		重電機器 ELECTRICAL POWER MACHINERY	8501～8504
7030101	NO	(発電機及び電動機) GENERATORS AND MOTORS	8501, 8502.11～8502.39
70303	KG	電気回路等の機器 ELECTRICAL APPARATUS	8535, 8536.10～8536.69, 8536.90, 8537～8538
7030303	KG	(電気回路の開閉用、保護用機器) SWITCHES, RELAYS, FUSES ETC.	8535, 8536.10～8536.69, 8536.90
70304	KG	絶縁電線及び絶縁ケーブル INSULATED WIRE AND CABLE	8544.11～8544.60
70305		音響・映像機器(含部品) AUDIO AND VISUAL APPARATUS	8518～8522, 8524, 8525.81～8525.89, 8527, 8528.49, 8528.59, 8528.69～8528.73, 8529
7030501	NO	(ラジオ受信機) RADIO-BROADCAST RECEIVERS	8527
7030505	NO	(映像記録・再生機器) VIDEO REC OR REPRO APP	8521, 8525.81～8525.89
7030511	NO	(アンプ・スピーカー・マイク) AMPLIFIERS, LOUDSPEAKERS	8518.10～8518.50
7030515	KG	(音響・映像機器の部分品) PARTS OF AUDIO, VISUAL APP.	8518.90, 8522
70307		通信機 TELEPHONY, TELEGRAPHY	8517, 8525.50～8525.60, 8526
7030703	NO	(電話機) TELEPHONE SETS	8517.11～8517.18
70309		家庭用電気機器 DOMESTIC ELECTRICAL EQUIP.	8414.51, 8418.10～8418.29, 8422.11, 8450.11～8450.19, 8451.21, 8508.11, 8509～8510, 8516
7030901	KG	(電気冷蔵庫) REFRIGERATORS AND PARTS	8418.10～8418.29
7030903	KG	(扇風機) ELECTRIC FANS	8414.51
7030905	KG	(ヘヤードライヤー) HAIR DRYER	8516.31
7030907	KG	(電子レンジ) MICROWAVE OVENS	8516.50
70311		半導体等電子部品 SEMICONDUCTORS ETC	8523.52, 8540～8542
7031101	NO	(トランジスター等) TRANSISTORS	8541.21～8541.29

品目分類基準表（輸入 IMPORT）

概況品コード P.C.Code	単位 Unit	概況品目 Articles	統計品目番号（HSコード） HS - Code
7031103	NO	(IC) INTEGRATED CIRCUITS	8542.31～8542.39
70313		電気計測機器 ELECTRICAL MEASURING	9014.20～9014.90, 9017.30-01, 9026.20-01, 9027.81, 9027.89-01, 9027.90-01, 9028.30, 9029.20-01, 9030, 9031.80-01, 9031.90-01, 9032.10-01, 9032.89-01, 9032.90
70315	KG	電気溶接器 ELECTRICAL WELDING MACHINE	8515
70317		電球類 ELECTRIC LAMPS	8539
705		輸送用機器 TRANSPORT EQUIPMENT	8601～8607, 8609, 8701.21～8701.29, 8701.91-09, 8701.92-09, 8701.93-09, 8701.94-09, 8701.95-09, 8702～8709, 8711～8714, 8716～8802, 8806～8807, 89
70501	NO	自動車 MOTOR VEHICLES	8701.21～8701.29, 8701.91-09, 8701.92-09, 8701.93-09, 8701.94-09, 8701.95-09, 8702～8706
7050101	NO	(乗用車) PASSENGER MOTOR CARS	8703.21～8703.90
7050103	NO	(バス・トラック) BUSES AND TRUCKS	8702.10～8702.40, 8703.10, 8704～8705
70503	KG	自動車の部分品 PARTS OF MOTOR VEHICLES	8707～8708
70504		二輪自動車類 CYCLES WITH ENGINES	8711, 8714.10
7050401	NO	(二輪自動車・原動機付自転車) MOTORCYCLES,AUTOCYCLES	8711
70505	MT	航空機類 AIRCRAFT	8801～8802, 8806～8807
70507	NO	船舶類 SHIPS AND BOATS	89
7050701	NO	(船舶) SHIPS	8901～8902, 8908
70507011	NO	《タンカー》 TANKER,STEEL	8901.20
70507012	NO	《貨物船・貨客船》 CARGO-PASSENGERS SHIPS	8901.10, 8901.30～8901.90
70509	NO	自転車 BICYCLES	8712
8		雑製品 MISCELLANEOUS ARTICLES	3215.90, 3406, 37, 3922～3926, 4015, 4202～4203, 4206, 4303～4304, 46, 49, 61～62, 64, 6504～6507, 66～67, 7113～7117, 8304～8305, 8513, 8523.21～8523.51, 8523.59～8523.80, 8536.70, 8544.70, 8715, 8804～8805, 9001～9013, 9014.10, 9015～9016, 9017.10～9017.20, 9017.30-09, 9017.80～9017.90, 9018.31～9018.39, 9018.49, 9018.50-09～9018.90-01, 9018.90-022, 9018.90-024～-029, 9019～9021, 9023～9025, 9026.10, 9026.20-09, 9026.80～9027.50, 9027.89-09, 9027.90-09, 9028.10～9028.20, 9028.90～9029.10, 9029.20-09, 9029.90, 9031.10～9031.49, 9031.80-09, 9031.90-09, 9032.10-09, 9032.20～9032.81, 9032.89-09, 9033, 91～92, 9303～9304, 9305.20, 9305.99～9306.29, 9307, 94～97
801	KG	照明器具 LIGHTING FIXTURES	8513, 9405.11～9405.29, 9405.41～9405.99
803	KG	家具 FURNITURE	9401～9404
805	KG	バッグ類 BAGS	4202, 9605
807		衣類及び同附属品 CLOTHING AND ACCESSORIES	4015, 4203, 4303～4304, 61～62, 6504～6507
80701	DZ	衣類 CLOTHING	6201～6208, 6209.20-21, 6209.20-222, 6209.30-21, 6209.30-222, 6209.90-21, 6209.90-29, 6210～6211
8070101	DZ	(男子用衣類) MEN'S & BOY'S DRESS	6201, 6203, 6205, 6210.20, 6210.40, 6211.11, 6211.20-31, 6211.32～6211.39

品目分類基準表（輸入 IMPORT）

概況品コード P. C. Code	単位 Unit	概況品目 Articles	統計品目番号 (HSコード) HS - Code
8070103	DZ	(女子用及び乳幼児用衣類) WOMEN'S & GIRL'S DRESS	6202, 6204, 6206, 6209.20-21, 6209.20-222, 6209.30-21, 6209.30-222, 6209.90-21, 6209.90-29, 6210.30, 6210.50, 6211.12, 6211.20-39, 6211.42~6211.49
8070105	DZ	(下着類) UNDER GARMENTS	6207~6208
80703	KG	衣類附属品 CLOTHING ACCESSORIES	4203.21~4203.40, 6209.20-1, 6209.20-221, 6209.30-1, 6209.30-221, 6209.90-1, 6209.90-22, 6212~6217
80705		メリヤス編み及びクロセ編み衣類 CLOTHING, KNITTED OR CLOTHE	61
8070501	DZ	(くつ下類) STOCKINGS AND THE LIKE	6111.20-29, 6111.30-29, 6111.90-29, 6115.10-9, 6115.30~6115.99
8070503	DZ	(下着類) UNDER GARMENTS	6107~6109, 6111.20-21, 6111.30-21, 6111.90-21, 6115.10-1, 6115.21~6115.29
8070505	DZ	(セーター類) SWEATERS	6103.31~6103.33, 6104.31~6104.33, 6110
809	KG	はき物 FOOTWARE	64
811		精密機器類 PRECISION INSTRUMENTS	8536.70, 8544.70, 9001~9013, 9014.10, 9015~9016, 9017.10~9017.20, 9017.30-09, 9017.80~9017.90, 9018.31~9018.39, 9018.49, 9018.50-09~9018.90-01, 9018.90-022, 9018.90-024~029, 9019~9021, 9023~9025, 9026.10, 9026.20-09, 9026.80~9027.50, 9027.89-09, 9027.90-09, 9028.10~9028.20, 9028.90~9029.10, 9029.20-09, 9029.90, 9031.10~9031.49, 9031.80-09, 9031.90-09, 9032.10-09, 9032.20~9032.81, 9032.89-09, 9033~9112, 9114
81101		科学光学機器 SCIENTIFIC, OPTICAL INST	8536.70, 8544.70, 9001~9013, 9014.10, 9015~9016, 9017.10~9017.20, 9017.30-09, 9017.80~9017.90, 9018.31~9018.39, 9018.49, 9018.50-09~9018.90-01, 9018.90-022, 9018.90-024~029, 9019~9021, 9023~9025, 9026.10, 9026.20-09, 9026.80~9027.50, 9027.89-09, 9027.90-09, 9028.10~9028.20, 9028.90~9029.10, 9029.20-09, 9029.90, 9031.10~9031.49, 9031.80-09, 9031.90-09, 9032.10-09, 9032.20~9032.81, 9032.89-09, 9033
8110101		(計測機器類) METERS INSTRUMENTS	9014.10, 9015~9016, 9017.10~9017.20, 9017.30-09, 9017.80~9017.90, 9023~9025, 9026.10, 9026.20-09, 9026.80~9027.50, 9027.89-09, 9027.90-09, 9028.10~9028.20, 9028.90~9029.10, 9029.20-09, 9029.90, 9031.10~9031.49, 9031.80-09, 9031.90-09, 9032.10-09, 9032.20~9032.81, 9032.89-09, 9033
81101011	NO	《調整機器及び計算用具類》 FLOW, PRESSURE ETC.	9026.20-09, 9032.10-09, 9032.20~9032.81, 9032.89-09
8110105	KG	(写真機及び同部分品) CAMERA AND PARTS THEREOF	9006.30~9006.59, 9006.91
81103		時計及び部分品 WATCHES, CLOCKS AND PARTS	9101~9112, 9114
8110301		(時計) WATCHES	9101~9103, 9105, 9108~9109, 9111
81103011	NO	《懐中時計・腕時計類》 WRIST, POCKET WATCHES	9101~9102
813		その他の雑製品 MISCELLANEOUS ARTICLES	3215.90, 3406, 37, 3922~3926, 4206, 46, 49, 66~67, 7113~7117, 8304~8305, 8523.21~8523.51, 8523.59~8523.80, 8715, 8804~8805, 9113, 92, 9303~9304, 9305.20, 9305.99~9306.29, 9307, 9405.31~9405.39, 9406~9604, 9606~9620, 97
81301		写真用・映画用材料 PHOTOGRAPHIC SUPPLIES	37
8130101		(写真用フィルム類) FILM, PLATES AND SHEETS	3701, 3702.10~3702.54, 3702.56~3702.98, 3703, 3705
8130105	M	(撮影した映画用フィルム) CINE FILMS, EXPOSED	3706
81303		記録媒体(含記録済) BLANK/RECORDED MEDIA	8523.21~8523.51, 8523.59~8523.80
81305	KG	書籍・新聞・雑誌 BOOKS AND NEWSPAPERS	4901~4904, 4905.20
81307	KG	プラスチック製品 PLASTIC	3922~3926

品目分類基準表（輸入 IMPORT）

概況品コード P. C. Code	単位 Unit	概況品目 Articles	統計品目番号（HSコード） HS - Code
81309	KG	がん具及び遊戯用具 TOYS, INDOOR GAMES ETC.	9405.31～9405.39 , 9503～9505
8130901	KG	（遊戯用具） INDOOR GAMES	9504
81311		運動用具 SPORTING GOODS	9506～9507
8131101		（ゴルフ用具） GOLF REQUISITES	9506.31～9506.39
81313		事務用品 OFFICE & STATIONARY GOODS	3215.90 , 8304～8305 , 9608～9612
8131301		（万年筆及び鉛筆類） PENS, PENCILS, FOUNTAINPENS	9608～9609
81315	KG	美術品・収集品及びこつとう WORKS OF ART, ANTIQUES	97
81317	MT	成形品及び彫刻品 CARVING, MOULDING MATERIALS	9601～9602
9		特殊取扱品 COMMODITIES NOT CLASSIFIED	00 , 7108.11～7108.13 , 7109 , 7112.91 , 7118.10 , 7118.90-09 , 8710 , 9301～9302 , 9305.10 , 9305.91 , 9306.30～9306.90
901		再輸入品 RE-IMPORT GOODS	0000.00-09
903	KG	金 GOLD	7108.11～7108.13, 7109