

外国貿易年表

令和 4 年

(2022年)

関 税 館 函

凡 例

1. 統計地域

本表は、函館税関管内、北海道、青森県、岩手県及び秋田県並びに函館（本関）、室蘭、苫小牧、小樽、留萌、札幌、釧路、根室、稚内、網走、紋別、千歳、石狩、十勝、旭川空港、青森、八戸、青森空港、宮古、釜石、大船渡、秋田船川及び秋田空港の各税関官署の管轄地域に蔵置された貨物の貿易額等を掲載した。

2. 資料

本表は、輸出（入）申告書、積戻し申告書、船用品（機用品）積込承認申告書、入港届等を資料とした。

3. 統計計上範囲

(1) 本表の普通貿易統計（第1表～第8表）には、次のものは含まない。

少額貨物（20万円以下の貨物）、海外旅行のみやげ等旅具通関扱いされる貨物、無償の救じゅつ品及び寄贈品、外交官用貨物、軍関係貨物、記録文書その他の書類等で無償のものなど。

(2) 通過貿易表（第9表）には、20万円以下若しくは数量が1MT未満の貨物は含まない。

(3) 船（機）用品積込表（第10表）には、20万円以下の貨物は含まない。

(4) 船舶及び航空機入港表（第11表）には、外国貿易船（機）の総入港隻（機）数を計上した。

4. 統計計上の時期

(1) 輸出は、貨物を積載した船舶又は航空機の出港の日。

(2) 輸入は、輸入許可の日（蔵入貨物、移入貨物、総保入貨物及び輸入許可前引取貨物は、それぞれ当該貨物の蔵入、移入、総保入、輸入許可前引取の承認の日）。

(3) 通過貿易及び船（機）用品は、当該貨物を積み込んだ日。

(4) 船舶及び航空機は、当該船舶及び航空機の入港の日。

5. 品目分類

本表の品名は、「国際統一商品分類（HS）」に準拠した「輸出（入）統計品目表」を参考にして作成された「品目分類基準表」（巻末付表）による。

6. 国名及び地域名

原則として、輸出は「仕向国」、輸入は「原産国」とし、その国名は財務省作成の「統計国名符号表」による。

7. 価額

原則として、輸出はFOB価格、輸入はCIF価格による。単位は千円とし、千円未満は切り捨てた。

8. 数量

「輸出（入）統計品目表」に記載されている単位を基本とした。桁数の大きいものは千単位とし、単位未満は四捨五入した。

9. 単位・略号

CM	Cubic Metres	立方メートル
DZ	Dozen	ダース
GR	Grammes	グラム
KG	Kilo-Grammes	キログラム
KL	Kilo-Litres	キロリットル
L	Litres	リットル
M	Metres	メートル
MT	Metric Tons	トン
NO	Raw Number	個、本、枚、頭、羽、匹、台、両、機、隻、着
SM	Square Metres	平方メートル
ST	Sets	組
TH	In Thousands	千個、千本、千枚

なお、数量又は価額欄中「－」印は実績なし、「空欄」は単位を設けていないもの又は単位が異なっていて集計できないもの、「0」は単位に満たないことを意味する。

(※) 本表の数値は、すべて確定値である。

(※) 第2表から第8表までの国（地域）及び品名は、令和3年の実績に基づき、上位のもの及び特色・特徴のあるものを選定した。

(お知らせ)

下記において、函館税関外国貿易概況ほか公表資料を閲覧できますのでご利用下さい。

函館税関ホームページ <https://www.customs.go.jp/hakodate/>

財務省貿易統計ホームページ <https://www.customs.go.jp/toukei/info/>

※ 本表についてのお問い合わせ先

函館税関 調査部 調査統計課

〒040-8561 函館市海岸町24番4号 函館港湾合同庁舎3階

TEL 0138-40-4281 (直通)

本表を転載する場合は、『函館税関資料による』旨注記してください。

目 次

管内貿易概況	……………	1～ 20
第1表	年別月別総額表	…………… 21～ 34
第2表	輸出入国別表	…………… 35～ 56
第3表	輸出品別表	…………… 57～ 74
第4表	輸入品別表	…………… 75～ 93
第5表	輸出品別国別表	…………… 94～105
第6表	輸入品別国別表	…………… 106～116
第7表	輸出国別品別表	…………… 117～128
第8表	輸入国別品別表	…………… 129～139
第9表	通過貿易表	…………… 140～145
第10表	船(機)用品積込表	…………… 146～152
第11表	船舶及び航空機入港表	…………… 153～157
付 表	品目分類基準表 (輸出)	…………… 158～173
	(輸入)	…………… 174～191

令和4年 管内貿易概況

1. 貿易額

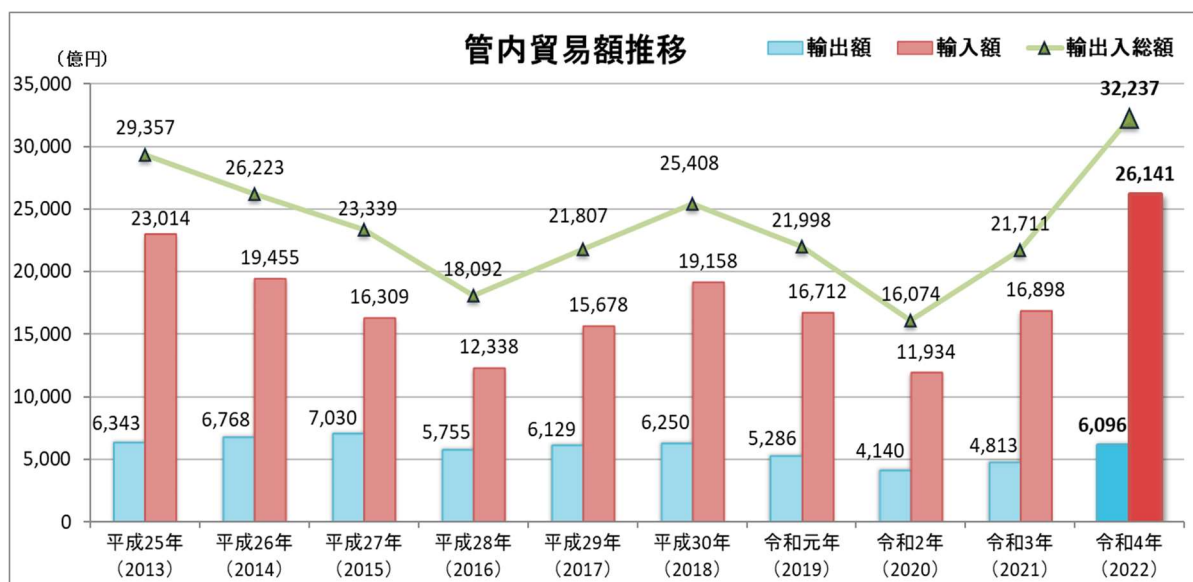
(単位：百万円、%)

区分	管内	管内		全国	
		前年比	全国比	前年比	
輸出	609,648	126.7	0.6	98,173,612	118.2
輸入	2,614,079	154.7	2.2	118,503,153	139.6
輸出入差引	-2,004,431			-20,329,541	

輸出は、「再輸出品」、「魚介類・同調製品」、「自動車の部分品」などが増加し、2年連続のプラス。輸入は、「石炭」、「原油・粗油」、「天然ガス・製造ガス」などが増加し、2年連続のプラス。輸入額は、昭和54年以降で第1位。

輸出入差引額は、2兆44億31百万円の入超。

主要地域別では、輸出は、「アジア」、「北米」など全ての地域が増加。輸入は、「アジア」、「中東」などが増加、「アフリカ」が減少。



2. 主要品目別動向

(1) 輸出

管内主要輸出品目

(単位：百万円、%)

品目	数量	前年比	価額	前年比	構成比
総額			609,648	126.7	100.0
魚介類・同調製品	178,400 MT	106.8	89,615	135.7	14.7
一般機械			81,908	112.8	13.4
鉄鋼	430,584 MT	74.9	76,414	93.5	12.5
自動車の部分品	45,403,850 KG	107.5	58,690	139.5	9.6
再輸出品			56,675	3.5倍	9.3
その他			246,346	121.6	40.4

○ **魚介類・同調製品(178千トン、対前年比106.8%、896億15百万円、同135.7%、2年連続のプラス)**

輸出額は、昭和54年以降で第1位。

品目別では、「甲殻類・軟体動物」(642億57百万円、同141.3%)、「鮮魚、冷蔵魚・冷凍魚」(138億58百万円、同137.7%)、「魚介類の調製品」(114億66百万円、同109.4%)がいずれも中国など向けが増加。

○ **一般機械(819億8百万円、同112.8%、5年ぶりのプラス)**

品目別では、「半導体等製造装置」(132億8百万円、同160.2%)は中国、台湾など向けが増加、「原動機」(177億1百万円、同116.2%)はタイなど向けが増加、「ポンプ・遠心分離機」(160億89百万円、同114.1%)は米国、メキシコ、中国など向けが増加。

○ **鉄鋼(431千トン、同74.9%、764億14百万円、同93.5%、2年ぶりのマイナス)**

品目別では、「銑鉄」(191億67百万円、同63.6%)は中国、台湾、インドなど向けが減少。「鉄鋼の棒・形鋼・線」(406億44百万円、同112.3%)は米国、韓国、中国など向けが増加、「鉄鋼のフラットロール製品」(33億70百万円、同2.3倍)は韓国、台湾など向けが増加。

(2) 輸 入

管内主要輸入品目

(単位：百万円、%)

品 目	数 量	前 年 比	価 額	前 年 比	構 成 比
総 額			2,614,079	154.7	100.0
原 油 ・ 粗 油	6,158,340 KL	94.9	498,072	162.7	19.1
石 炭	11,646,223 MT	79.0	448,544	2.1倍	17.2
天 然 ガ ス ・ 製 造 ガ ス	2,050,228 MT	114.4	193,328	177.3	7.4
石 油 製 品			153,937	2.2倍	5.9
と う も ろ こ し	2,881,530 MT	100.9	142,906	146.4	5.5
そ の 他			1,177,291	131.8	45.0

○ **原油・粗油(6,158千KL、対前年比94.9%、4,980億72百万円、同162.7%、2年連続のプラス)**

サウジアラビア(2,658億25百万円、同2.2倍)などからが増加。

○ **石炭(11,646千トン、同79.0%、4,485億44百万円、同2.1倍、2年連続のプラス)**

輸入額は、昭和54年以降で第1位。

オーストラリア(3,158億40百万円、同2.2倍)などからが増加。

○ **天然ガス・製造ガス(2,050千トン、同114.4%、1,933億28百万円、同177.3%、2年連続のプラス)**

輸入額は、昭和54年以降で第1位。

品目別では、「液化天然ガス」(1,526億90百万円、同2.1倍)はマレーシア、ロシア、オーストラリアなどからが増加、「液化石油ガス」(406億38百万円、同114.9%)はカナダ、米国などからが増加。

3. 主要地域(国)別動向

(1)輸出

管内地域別輸出額

(単位：百万円、%)

地 域 (国)	価 額	前 年 比	構 成 比
総 額	609,648	126.7	100.0
ア ジ ア	432,880	127.2	71.0
中華人民共和国※	194,850	150.1	32.0
北 米	68,681	113.6	11.3
アメリカ合衆国	67,807	113.0	11.1
西 欧	32,939	132.1	5.4
中 南 米	26,993	119.5	4.4
中 東 欧・ロシア等	19,773	181.5	3.2
ロシア	18,081	2.0倍	3.0
大 洋 州	11,129	114.8	1.8
中 東	10,913	142.4	1.8
ア フ リ カ	6,341	138.2	1.0

※ 「中華人民共和国」には「香港」及び「マカオ」を含まない。

○ アジア(4,328億80百万円、対前年比127.2%、2年連続のプラス)

- ・増加品目：再輸出品(536億14百万円、同4.2倍)、魚介類・同調製品(764億68百万円、同131.9%)、非鉄金属(327億44百万円、同145.4%)
- ・減少品目：鉄鋼(627億7百万円、同93.0%)、木材(21億95百万円、同66.5%)、穀物・同調製品(27億40百万円、同79.3%)

◆ 中華人民共和国(1,948億50百万円、同150.1%、2年連続のプラス)

- ・増加品目：再輸出品(505億35百万円、同13.8倍)、魚介類・同調製品(578億98百万円、同144.1%)、自動車の部分品(52億30百万円、同6.4倍)
- ・減少品目：鉄鋼(208億22百万円、同81.3%)、石油製品(1百万円、同0.0%)、穀物・同調製品(8億17百万円、同43.2%)

○ 北米(686億81百万円、同113.6%、2年連続のプラス)

- ・増加品目：自動車の部分品(384億3百万円、同132.4%)、魚介類・同調製品(48億19百万円、同172.2%)、一般機械(73億91百万円、同109.7%)
- ・減少品目：紙・板紙(9億19百万円、同27.6%)、鉄鋼(98億43百万円、同92.8%)、非金属鉱物製品(2億37百万円、同28.5%)

◆ アメリカ合衆国(678億7百万円、同113.0%、2年連続のプラス)

- ・増加品目：自動車の部分品(382億68百万円、同132.6%)、魚介類・同調製品(47億40百万円、同173.0%)、一般機械(73億91百万円、同110.3%)
- ・減少品目：紙・板紙(9億19百万円、同27.6%)、鉄鋼(95億92百万円、同91.9%)、非金属鉱物製品(2億33百万円、同28.2%)

○ 西欧(329億39百万円、同132.1%、2年連続のプラス)

- ・増加品目：織物用糸・繊維製品(60億58百万円、同3.4倍)、魚介類・同調製品(73億59百万円、同191.9%)、紙・板紙(32億4百万円、同2.2倍)
- ・減少品目：一般機械(110億96百万円、同94.6%)、再輸出品(4億64百万円、同50.5%)、自動車の部分品(6億93百万円、同71.6%)

(2) 輸 入

管内地域別輸入額

(単位：百万円、%)

地 域 (国)	価 額	前 年 比	構 成 比
総 額	2,614,079	154.7	100.0
ア ジ ア	751,630	163.9	28.8
中華人民共和国※	248,262	146.2	9.5
中 東	517,663	160.9	19.8
大 洋 州	439,908	188.4	16.8
北 米	377,947	135.3	14.5
アメリカ合衆国	300,296	124.4	11.5
中 南 米	191,928	156.9	7.3
中 東 欧・ロシア等	187,033	122.7	7.2
ロ シ ア	165,201	117.9	6.3
西 欧	144,310	123.3	5.5
ア フ リ カ	3,660	74.2	0.1

※ 「中華人民共和国」には「香港」及び「マカオ」を含まない。

○ アジア(7,516億30百万円、対前年比163.9%、2年連続のプラス)

- ・増加品目：石油製品(1,496億35百万円、同2.2倍)、天然ガス・製造ガス(447億85百万円、同6.3倍)、石炭(542億56百万円、同2.6倍)
- ・減少品目：船舶類(3億円、同6.0%)、非鉄金属鉱(97億20百万円、同77.6%)、植物性原材料(26億75百万円、同76.4%)

◆ 中華人民共和国(2,482億62百万円、同146.2%、2年連続のプラス)

- ・増加品目：石油製品(259億25百万円、同221倍)、電気機器(402億16百万円、同174.4%)、金属製品(247億73百万円、同163.5%)
- ・減少品目：飼料(160億69百万円、同86.8%)、植物性原材料(6億18百万円、同22.9%)、精密機器類(7億18百万円、同46.8%)

○ 中東(5,176億63百万円、同160.9%、2年連続のプラス)

- ・増加品目：原油・粗油(4,980億72百万円、同162.7%)、天然ガス・製造ガス(97億70百万円、同全増)、肥料(58億17百万円、同23.6倍)
- ・減少品目：船舶類(同全減)、粗鉱物(同全減)、電気機器(46百万円、同75.1%)

○ 大洋州(4,399億8百万円、同188.4%、2年連続のプラス)

- ・増加品目：石炭(3,158億40百万円、同2.2倍)、天然ガス・製造ガス(493億63百万円、同123.7%)、非鉄金属鉱(280億60百万円、同147.1%)
- ・減少品目：パルプ・古紙(50百万円、同2.6%)、ウッドチップ(55億61百万円、同91.6%)、非鉄金属(23百万円、同8.0%)

令和4年 道県別貿易概況

1. 北海道

(1)貿易額

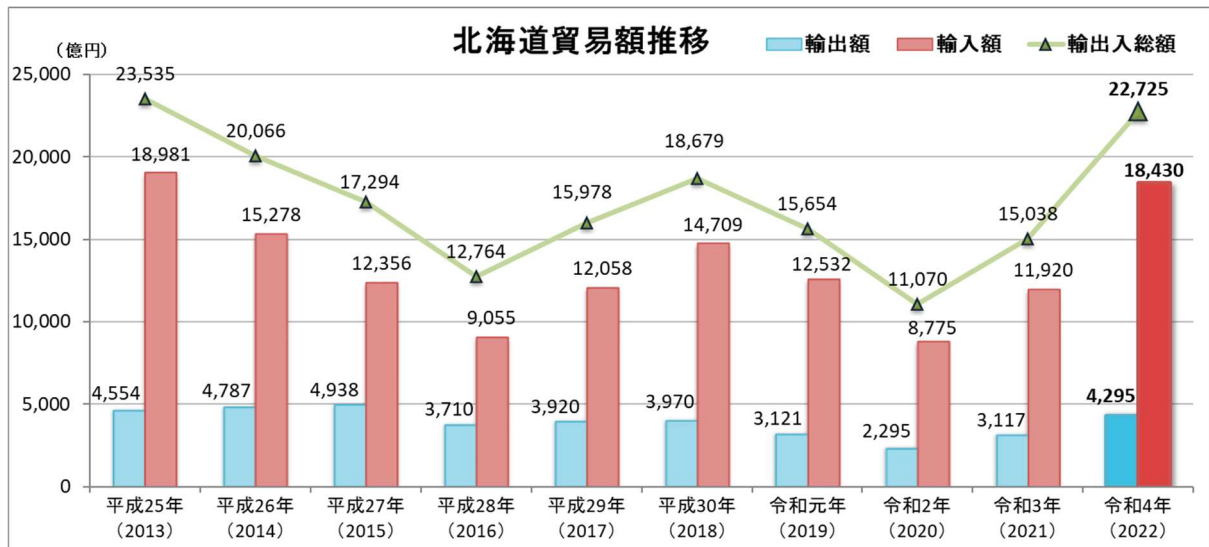
(単位：百万円、%)

区分	北海道	管内		管内	前年比
		前年比	管内比		
輸出	429,482	137.8	70.4	609,648	126.7
輸入	1,843,009	154.6	70.5	2,614,079	154.7
輸出入差引	-1,413,527			-2,004,431	

輸出は、「再輸出品」、「魚介類・同調製品」、「自動車の部分品」などが増加し、2年連続のプラス。
 輸入は、「原油・粗油」、「石炭」、「天然ガス・製造ガス」などが増加し、2年連続のプラス。輸入額は、昭和54年以降で第2位。

輸出入差引額は、1兆4,135億27百万円の入超。

主要地域別では、輸出は、「アジア」、「北米」などが増加、「アフリカ」が減少。輸入は、「アジア」、「中東」などが増加、「アフリカ」が減少。



(2)主要品目別動向

イ. 輸出

北海道主要輸出品目

(単位：百万円、%)

品目	数量	前年比	価額	前年比	構成比
総額			429,482	137.8	100.0
魚介類・同調製品	145,141 MT	103.3	83,282	135.1	19.4
再輸出品			55,096	4.2倍	12.8
自動車の部分品	39,517,943 KG	110.4	53,996	143.4	12.6
鉄鋼	308,767 MT	75.7	47,577	103.6	11.1
一般機械			42,431	111.0	9.9
その他			147,099	127.7	34.3

○ **魚介類・同調製品(145千トン、対前年比103.3%、832億82百万円、同135.1%、2年連続のプラス)**

輸出額は、昭和54年以降で第1位。

品目別では、「甲殻類・軟体動物」(616億90百万円、同139.7%)は中国など向けが増加、「鮮魚、冷蔵魚・冷凍魚」(107億11百万円、同141.8%)は中国、ベトナムなど向けが増加、「魚介類の調製品」(108億66百万円、同109.5%)は中国など向けが増加。

○ **再輸出品(550億96百万円、同4.2倍、2年連続のプラス)**

輸出額は、昭和54年以降で第1位。

中国(499億47百万円、同24.2倍)など向けが増加。

○ **自動車の部分品(40千トン、同110.4%、539億96百万円、同143.4%、2年連続のプラス)**

米国(340億56百万円、同136.7%)、中国(52億6百万円、同6.5倍)、ブラジル(94億38百万円、同153.6%)など向けが増加。

ロ. 輸 入

北海道主要輸入品目

(単位：百万円、%)

品 目	数 量	前 年 比	価 額	前 年 比	構 成 比
総 額			1,843,009	154.6	100.0
原 油 ・ 粗 油	6,158,340 KL	94.9	498,072	162.7	27.0
石 炭	6,642,392 MT	73.1	253,247	184.1	13.7
天 然 ガ ス ・ 製 造 ガ ス	1,146,418 MT	115.9	105,328	188.0	5.7
石 油 製 品			98,624	168.4	5.4
魚 介 類 ・ 同 調 製 品	101,091 MT	98.6	96,395	106.5	5.2
そ の 他			791,342	145.7	42.9

○ **原油・粗油(6,158千KL、対前年比94.9%、4,980億72百万円、同162.7%、2年連続のプラス)**

サウジアラビア(2,658億25百万円、同2.2倍)などからが増加。

○ **石炭(6,642千トン、同73.1%、2,532億47百万円、同184.1%、2年連続のプラス)**

輸入額は、昭和54年以降で第1位。

オーストラリア(1,889億73百万円、同190.0%)、インドネシア(283億55百万円、同2.8倍)などからが増加。

○ **天然ガス・製造ガス(1,146千トン、同115.9%、1,053億28百万円、同188.0%、6年連続のプラス)**

輸入額は、昭和54年以降で第1位。

品目別では、「液化天然ガス」(1,047億40百万円、同188.6%)はロシア、マレーシアなどからが増加、「液化石油ガス」(5億88百万円、同119.4%)は韓国などからが増加。

(3)主要地域(国)別動向

イ.輸出

北海道地域別輸出額

(単位：百万円、%)

地 域 (国)	価 額	前 年 比	構 成 比
総 額	429,482	137.8	100.0
ア ジ ア	292,120	137.9	68.0
中華人民共和国※	145,696	185.2	33.9
北 米	51,725	118.3	12.0
アメリカ合衆国	50,852	117.4	11.8
西 欧	23,842	144.3	5.6
中 南 米	22,024	160.8	5.1
中 東 欧・ロシア等	19,371	188.6	4.5
ロ シ ア	17,825	2.2倍	4.2
中 東	9,968	143.8	2.3
大 洋 州	7,995	178.2	1.9
ア フ リ カ	2,435	58.0	0.6

※ 「中華人民共和国」には「香港」及び「マカオ」を含まない。

○ アジア(2,921億20百万円、対前年比137.9%、2年連続のプラス)

- ・増加品目：再輸出品(525億6百万円、同5.0倍)、魚介類・同調製品(704億62百万円、同130.3%)、紙・板紙(165億55百万円、同164.1%)
- ・減少品目：非金属鉱物製品(40億21百万円、同81.7%)、穀物・同調製品(24億28百万円、同76.3%)、船舶(同全減)

◆ 中華人民共和国(1,456億96百万円、同185.2%、2年連続のプラス)

- ・増加品目：再輸出品(499億47百万円、同24.2倍)、魚介類・同調製品(531億75百万円、同140.7%)、自動車の部分品(52億6百万円、同6.5倍)
- ・減少品目：石油製品(1百万円、同0.0%)、穀物・同調製品(8億6百万円、同42.8%)、鉄鋼(97億52百万円、同90.6%)

○ 北米(517億25百万円、同118.3%、2年連続のプラス)

- ・増加品目：自動車の部分品(341億91百万円、同136.4%)、魚介類・同調製品(48億19百万円、同172.2%)、動物性油脂(2億94百万円、同全増)
- ・減少品目：鉄鋼(60億72百万円、同72.4%)、非金属鉱物製品(2億37百万円、同28.5%)、織物用糸・繊維製品(8億70百万円、同76.1%)

◆ アメリカ合衆国(508億52百万円、同117.4%、2年連続のプラス)

- ・増加品目：自動車の部分品(340億56百万円、同136.7%)、魚介類・同調製品(47億40百万円、同173.0%)、粗鉱物(4億92百万円、同119.1%)
- ・減少品目：鉄鋼(58億21百万円、同70.8%)、非金属鉱物製品(2億33百万円、同28.2%)、織物用糸・繊維製品(8億70百万円、同76.1%)

○ 西欧(238億42百万円、同144.3%、2年連続のプラス)

- ・増加品目：織物用糸・繊維製品(60億58百万円、同3.4倍)、魚介類・同調製品(73億12百万円、同190.7%)、一般機械(72億85百万円、同111.8%)
- ・減少品目：自動車の部分品(6億84百万円、同71.6%)、鉄鋼(8億15百万円、同75.6%)、金属製品(10百万円、同3.8%)

ロ. 輸 入

北海道地域別輸入額

(単位：百万円、%)

地 域 (国)	価 額	前 年 比	構 成 比
総 額	1,843,009	154.6	100.0
ア ジ ア	520,544	156.3	28.2
中華人民共和国※	195,668	152.4	10.6
中 東 欧	517,582	167.7	28.1
大 洋 州	248,970	170.9	13.5
北 米	217,042	149.9	11.8
アメリカ合衆国	167,405	147.1	9.1
中 東 欧・ロシア等	148,443	120.7	8.1
ロ シ ア	130,036	115.8	7.1
西 欧	112,837	132.8	6.1
中 南 米	76,788	158.3	4.2
ア フ リ カ	803	23.0	0.0

※ 「中華人民共和国」には「香港」及び「マカオ」を含まない。

○ アジア(5,205億44百万円、対前年比156.3%、2年連続のプラス)

- ・増加品目：石油製品(943億28百万円、同167.7%)、再輸入品(608億10百万円、同2.1倍)、電気機器(375億29百万円、同2.1倍)
- ・減少品目：船舶類(2億86百万円、同5.7%)、植物性原材料(26億34百万円、同80.1%)、ウッドチップ(68億99百万円、同96.7%)

◆ 中華人民共和国(1,956億68百万円、同152.4%、2年連続のプラス)

- ・増加品目：石油製品(258億47百万円、同400倍)、電気機器(259億86百万円、同191.2%)、金属製品(146億79百万円、同164.2%)
- ・減少品目：植物性原材料(5億96百万円、同22.5%)、飼料(136億68百万円、同91.3%)、その他の化学製品(22億23百万円、同77.5%)

○ 中東(5,175億82百万円、同167.7%、2年連続のプラス)

- ・増加品目：原油・粗油(4,980億72百万円、同162.7%)、天然ガス・製造ガス(97億70百万円、同全増)、肥料(58億17百万円、同23.6倍)
- ・減少品目：粗鉱物(同全減)、電気機器(46百万円、同75.1%)、一般機械(9百万円、同47.4%)

○ 大洋州(2,489億70百万円、同170.9%、2年連続のプラス)

- ・増加品目：石炭(1,889億73百万円、同190.0%)、肉類・同調製品(91億89百万円、同165.8%)、大麦・はだか麦(79億86百万円、同167.7%)
- ・減少品目：パルプ・古紙(50百万円、同2.6%)、非鉄金属(23百万円、同8.0%)、魚介類・同調製品(9百万円、同3.7%)

2. 青 森 県

(1)貿易額

(単位：百万円、%)

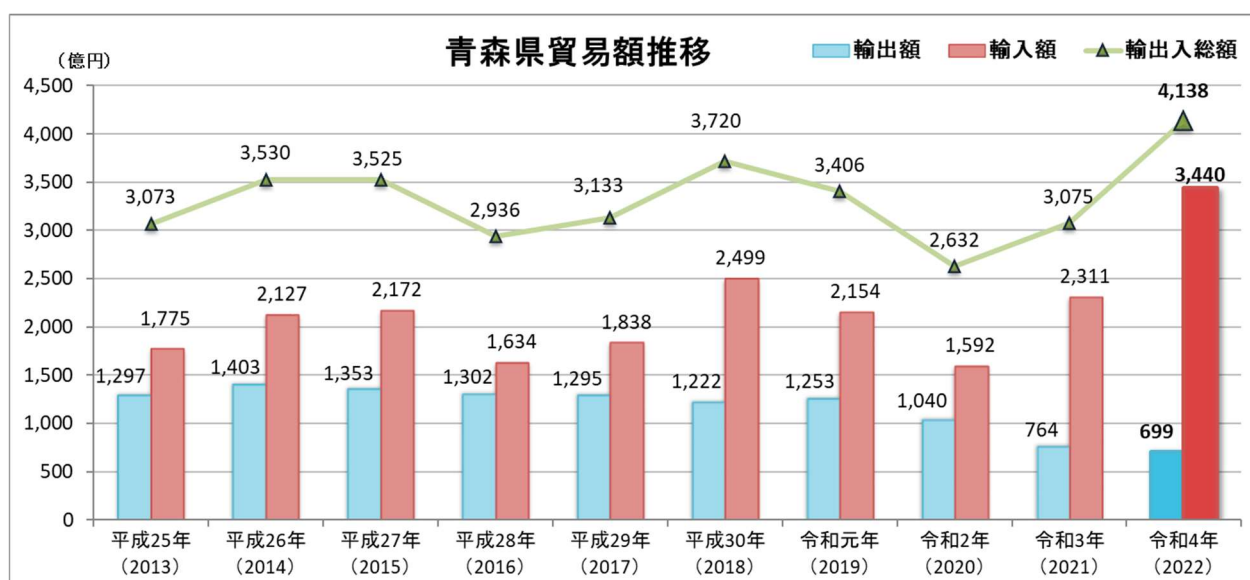
区 分	青森県	管内		前年比
		前年比	管内比	
輸 出	69,854	91.4	11.5	126.7
輸 入	343,988	148.9	13.2	154.7
輸出入差引	-274,135			

輸出は、「鉄鋼」、「船舶」、「電気機器」などが減少し、3年連続のマイナス。

輸入は、「天然ガス・製造ガス」、「石炭」、「航空機類」が増加し、2年連続のプラス。輸入額は、昭和54年以降で第1位。

輸出入差引額は、2,741億35百万円の入超。

主要地域別では、輸出は、「アジア」、「大洋州」などが減少、「アフリカ」、「中東」が増加。輸入は、「北米」、「アジア」が増加、「西欧」が減少。



(2)主要品目別動向

イ. 輸 出

青森県主要輸出品目

(単位：百万円、%)

品 目	数 量	前年比	価 額	前年比	構 成 比
総 額			69,854	91.4	100.0
鉄 鋼	71,469 MT	58.6	20,764	66.9	29.7
一 般 機 械			13,847	149.3	19.8
船 舶	4 NO	133.3	8,720	68.5	12.5
鉄 鋼 ぐ ず	151,210 MT	110.3	8,473	124.4	12.1
紙 ・ 板 紙	56,303 MT	82.9	5,911	101.6	8.5
そ の 他			12,139	112.4	17.4

○ **鉄鋼(71千トン、対前年比58.6%、207億64百万円、同66.9%、2年ぶりのマイナス)**

品目別では、「銑鉄」(191億67百万円、同63.6%)は中国、台湾、インドなど向けが減少、ビレット・シートバー等(15億98百万円、同178.9%)はフィリピン、韓国向けが増加、台湾向けが減少。

○ **一般機械(138億47百万円、同149.3%、3年ぶりのプラス)**

品目別では、「半導体等製造装置」(131億92百万円、同160.1%)は中国、台湾向けが増加、「農業用機械」(2億47百万円、同154.7%)はベトナム、韓国向けが増加。「事務用機器」(同全減)はオランダ、中国向けが全減。

○ **船舶(4隻、同133.3%、87億20百万円、同68.5%、3年連続のマイナス)**

パナマ(24億65百万円、同30.5%)、マーシャル(28億55百万円、同61.4%)向けが減少、リベリア(24億35百万円、同全増)など向けが全増。

ロ. 輸 入

青 森 県 主 要 輸 入 品 目

(単位：百万円、%)

品 目	数 量	前 年 比	価 額	前 年 比	構 成 比
総 額			343,988	148.9	100.0
天 然 ガ ス ・ 製 造 ガ ス	903,750 MT	112.5	87,982	166.0	25.6
非 鉄 金 属 鉱	1,782,421 MT	80.7	48,009	121.0	14.0
と う も ろ こ し	948,847 MT	100.2	46,699	143.0	13.6
飼 料	476,852 MT	91.3	29,885	131.6	8.7
石 炭	507,679 MT	80.6	25,759	2.4倍	7.5
そ の 他			105,653	145.9	30.7

○ **天然ガス・製造ガス(904千トン、対前年比112.5%、879億82百万円、同166.0%、2年連続のプラス)**

輸入額は、昭和54年以降で第1位。

品目別では、「液化天然ガス」(479億50百万円、同2.6倍)はマレーシア、オーストラリアからが増加、ブルネイからが減少、「液化石油ガス」(400億32百万円、同114.9%)はカナダ、米国からが増加。

○ **非鉄金属鉱(1,782千トン、同80.7%、480億9百万円、同121.0%、2年連続のプラス)**

品目別では、「亜鉛鉱」(195億76百万円、同125.0%)はオーストラリアなどからが増加、「鉛鉱」(84億18百万円、同152.6%)は米国、ペルーなどからが増加、「ニッケル鉱」(194億37百万円、同105.1%)はニューカレドニアからが増加、フィリピンからが減少。

○ **とうもろこし(949千トン、同100.2%、466億99百万円、同143.0%、2年連続のプラス)**

輸入額は、昭和54年以降で第1位。

ブラジル(130億円、同3.6倍)、アルゼンチン(57億48百万円、同2.0倍)、米国(279億52百万円、同106.8%)からが増加。

(3) 主要地域(国)別動向

イ. 輸出

青森県地域別輸出額

(単位：百万円、%)

地 域 (国)	価 額	前 年 比	構 成 比
総 額	69,854	91.4	100.0
ア ジ ア	59,654	96.6	85.4
中華人民共和国※	27,747	97.9	39.7
ア フ リ カ	3,643	9.5倍	5.2
大 洋 州	2,930	57.9	4.2
中 南 米	2,612	32.2	3.7
西 欧	585	75.4	0.8
中 東	355	112.1	0.5
北 米	56	140.4	0.1
アメリカ合衆国	56	187.9	0.1
中 東 欧・ロシア等	18	54.4	0.0
ロ シ ア	13	38.7	0.0

※ 「中華人民共和国」には「香港」及び「マカオ」を含まない。

○ アジア(596億54百万円、対前年比96.6%、2年ぶりのマイナス)

- ・増加品目：一般機械(135億68百万円、同157.9%)、魚介類・同調製品(51億31百万円、同162.9%)、鉄鋼くず(84億73百万円、同124.4%)
- ・減少品目：鉄鋼(207億64百万円、同66.9%)、電気機器(23億41百万円、同80.9%)、木材(1億50百万円、同52.5%)

◆ 中華人民共和国(277億47百万円、同97.9%、3年連続のマイナス)

- ・増加品目：一般機械(117億74百万円、同140.9%)、魚介類・同調製品(41億23百万円、同2.1倍)、紙・板紙(8億87百万円、同107.9%)
- ・減少品目：鉄鋼(79億98百万円、同60.4%)、電気機器(21億6百万円、同80.2%)、再輸出品(2億9百万円、同56.1%)

○ アフリカ(36億43百万円、同9.5倍、2年ぶりのプラス)

- ・増加品目：船舶(34億円、同全増)
- ・減少品目：魚介類・同調製品(2億43百万円、同63.3%)

○ 大洋州(29億30百万円、同57.9%、2年連続のマイナス)

- ・増加品目：米(39百万円、同154.5%)
- ・減少品目：船舶(28億55百万円、同61.4%)、魚介類・同調製品(36百万円、同43.9%)、金属製品(同全減)

ロ. 輸 入

青森県地域別輸入額

(単位：百万円、%)

地 域 (国)	価 額	前 年 比	構 成 比
総 額	343,988	148.9	100.0
北 米	106,505	134.5	31.0
アメリカ合衆国	97,158	133.7	28.2
ア ジ ア	93,811	145.6	27.3
中華人民共和国※	29,760	107.8	8.7
大 洋 州	76,222	165.0	22.2
中 南 米	48,636	194.7	14.1
中 東 欧・ロシア等	10,996	135.3	3.2
ロ シ ア	10,581	135.7	3.1
西 欧	7,678	95.4	2.2
ア フ リ カ	89	161.8	0.0
中 東	51	2.0倍	0.0

※ 「中華人民共和国」には「香港」及び「マカオ」を含まない。

○ 北米(1,065億5百万円、対前年比134.5%、2年連続のプラス)

- ・増加品目：航空機類(163億2百万円、同14.0倍)、天然ガス・製造ガス(400億3百万円、同114.9%)、非鉄金属鉱(98億43百万円、同122.2%)
- ・減少品目：肥料(同全減)、飼料(20億67百万円、同70.3%)、こうりゃん(飼料用)(同全減)

◆ アメリカ合衆国(971億58百万円、同133.7%、2年連続のプラス)

- ・増加品目：航空機類(163億2百万円、同14.0倍)、非鉄金属鉱(98億43百万円、同122.2%)、とうもろこし(279億52百万円、同106.8%)
- ・減少品目：飼料(19億26百万円、同69.8%)、こうりゃん(飼料用)(同全減)、粗鉱物(6億20百万円、同92.2%)

○ アジア(938億11百万円、同145.6%、2年連続のプラス)

- ・増加品目：天然ガス・製造ガス(231億66百万円、同8.7倍)、ウッドチップ(104億47百万円、同196.6%)、肥料(22億6百万円、同6.2倍)
- ・減少品目：非鉄金属鉱(97億20百万円、同77.6%)、石油製品(1億81百万円、同9.0%)、米(同全減)

◆ 中華人民共和国(297億60百万円、同107.8%、2年連続のプラス)

- ・増加品目：肥料(18億27百万円、同8.8倍)、魚介類・同調製品(21億99百万円、同166.7%)、果実・野菜(12億33百万円、同168.2%)
- ・減少品目：飼料(22億94百万円、同66.8%)、一般機械(5億88百万円、同39.1%)、米(同全減)

○ 大洋州(765億22百万円、同165.0%、2年連続のプラス)

- ・増加品目：石炭(152億52百万円、同3.7倍)、天然ガス・製造ガス(248億13百万円、同159.7%)、非鉄金属鉱(255億97百万円、同139.9%)
- ・減少品目：ウッドチップ(35億80百万円、同76.1%)、木材(2百万円、同22.2%)、果実・野菜(同全減)

3. 岩 手 県

(1)貿易額

(単位：百万円、%)

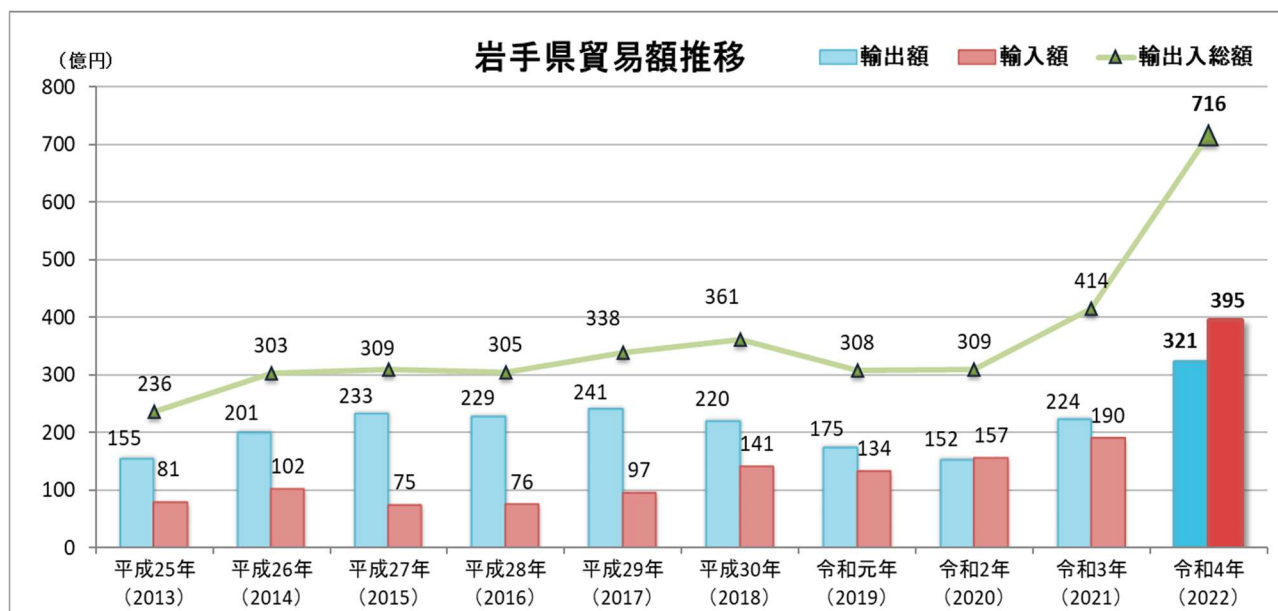
区 分	岩手県	管内		管内	前年比
		前年比	管内比		
輸 出	32,120	143.5	5.3	609,648	126.7
輸 入	39,475	2.1倍	1.5	2,614,079	154.7
輸出入差引	-7,355			-2,004,431	

輸出は、「一般機械」、「鉄鋼」、「パルプ・古紙」などが増加し、2年連続のプラス。輸出額は、昭和54年以降で第1位。

輸入は、「電気機器」、「石炭」、「金属製品」などが増加し、3年連続のプラス。

輸出入差引額は、73億55百万円の入超。

主要地域別では、輸出は「アジア」、「北米」などが増加、「中東」が減少。輸入は、「アジア」、「中東欧・ロシア等」など全ての地域が増加。



(2)主要品目別動向

イ. 輸 出

岩手県主要輸出品目

(単位：百万円、%)

品 目	数 量	前年比	価 額	前年比	構 成 比
総 額			32,120	143.5	100.0
一 般 機 械			11,566	174.0	36.0
鉄 鋼	49,838 MT	113.1	7,960	172.2	24.8
紙 ・ 板 紙	16,144 MT	72.8	4,613	92.4	14.4
電 気 機 器			3,071	106.6	9.6
パ ル プ ・ 古 紙	16,208 MT	2.3倍	1,513	3.6倍	4.7
そ の 他			3,397	120.2	10.6

○ **一般機械(115億66百万円、対前年比174.0%、3年連続のプラス)**

輸出額は、昭和54年以降で第1位。

品目別では、「ポンプ・遠心分離機」(112億70百万円、同170.9%)は中国、メキシコなど向けが増加、「建設用・鉱山用機械」(2億8百万円、125倍)はオーストリア、スイスなど向けが増加。

○ **鉄鋼(50千トン、同113.1%、79億60百万円、同172.2%、2年連続のプラス)**

品目別では、「鉄鋼の棒・形鋼・線」(79億60百万円、同172.2%)は米国、中国など向けが増加。

○ **紙・板紙(16千トン、同72.8%、46億13百万円、同92.4%、2年ぶりのマイナス)**

米国(9億16百万円、同27.6%)など向けが減少、オランダ(32億4百万円、同2.2倍)など向けが増加。

ロ. 輸 入

岩手県主要輸入品目

(単位：百万円、%)

品 目	数 量	前 年 比	価 額	前 年 比	構 成 比
総 額			39,475	2.1倍	100.0
石 炭	191,779 MT	81.0	9,219	2.9倍	23.4
飼 料	372,472 MT	101.8	7,955	128.5	20.2
電 気 機 器			6,407	19.9倍	16.2
と う も ろ こ し	119,958 MT	98.5	5,889	151.5	14.9
金 属 製 品			3,460	14.1倍	8.8
そ の 他			6,544	124.7	16.6

○ **石炭(192千トン、対前年比81.0%、92億19百万円、同2.9倍、2年連続のプラス)**

ロシア(64億55百万円、同2.0倍)、カナダ(20億50百万円、同全増)などからが増加。

○ **飼料(372千トン、同101.8%、79億55百万円、同128.5%、9年連続のプラス)**

輸入額は、昭和54年以降で第1位。

品目別では、「植物性油かす」(77億43百万円、同132.0%)はインドネシア、マレーシアからが増加。

○ **電気機器(64億7百万円、同19.9倍、4年ぶりのプラス)**

輸入額は、昭和54年以降で第1位。

品目別では、「重電機器」(60億57百万円、同110倍)は、中国、ドイツなどからが増加。

(3)主要地域(国)別動向

イ.輸出

岩手県地域別輸出額

(単位：百万円、%)

地 域 (国)	価 額	前 年 比	構 成 比
総 額	32,120	143.5	100.0
ア ジ ア	14,135	176.0	44.0
中華人民共和国※	9,177	2.3倍	28.6
北 米	9,044	101.1	28.2
アメリカ合衆国	9,043	101.5	28.2
西 欧	6,355	121.0	19.8
中 南 米	2,187	41.1倍	6.8
ア フ リ カ	263	全増	0.8
中 東 欧・ロシア等	86	173.2	0.3
ポーランド	86	173.2	0.3
中 東	49	99.1	0.2

※ 「中華人民共和国」には「香港」及び「マカオ」を含まない。

○ アジア(141億35百万円、対前年比176.0%、2年連続のプラス)

- ・増加品目：一般機械(26億22百万円、同50.7倍)、鉄鋼(41億42百万円、同175.0%)、パルプ・古紙(15億13百万円、同3.6倍)
- ・減少品目：鉄鋼くず(同全減)、プラスチック(4億28百万円、同80.2%)、合板(3百万円、同3.6%)

◆ 中華人民共和国(91億77百万円、同2.3倍、2年連続のプラス)

- ・増加品目：一般機械(25億52百万円、同186倍)、鉄鋼(30億72百万円、同190.9%)、パルプ・古紙(10億30百万円、同3.0倍)
- ・減少品目：プラスチック(2億87百万円、同68.0%)、木材(85百万円、同76.9%)、その他の雑製品(1百万円、同3.7%)

○ 北米(90億44百万円、同101.1%、2年連続のプラス)

- ・増加品目：鉄鋼(37億71百万円、同170.2%)、一般機械(40億90百万円、同126.9%)、精密機器類(1億8百万円、同175.0%)
- ・減少品目：紙・板紙(9億16百万円、同27.6%)、木材(同全減)

◆ アメリカ合衆国(90億43百万円、同101.5%、2年連続のプラス)

- ・増加品目：鉄鋼(37億71百万円、同170.2%)、一般機械(40億90百万円、同128.4%)、精密機器類(1億8百万円、同180.9%)
- ・減少品目：紙・板紙(9億16百万円、同27.6%)、木材(同全減)、

○ 西欧(63億55百万円、同121.0%、4年連続のプラス)

- ・増加品目：紙・板紙(32億4百万円、同2.2倍)、精密機器類(5億60百万円、同107.7%)、鉄鋼(47百万円、同112.7%)
- ・減少品目：一般機械(25億40百万円、同78.4%)、医薬品(1百万円、同5.2%)

ロ. 輸 入

岩手県地域別輸入額

(単位：百万円、%)

地 域 (国)	価 額	前 年 比	構 成 比
総 額	39,475	2.1倍	100.0
ア ジ ア	21,723	197.9	55.0
中華人民共和国※	9,220	4.1倍	23.4
中 東 欧 ・ ロ シ ア 等	7,479	2.1倍	18.9
ロ シ ア	6,697	191.0	17.0
北 米	4,924	175.0	12.5
ア メ リ カ 合 衆 国	2,871	104.4	7.3
中 南 米	2,615	170.5	6.6
西 欧	2,373	35.4倍	6.0
大 洋 州	361	2.4倍	0.9

※ 「中華人民共和国」には「香港」及び「マカオ」を含まない。

○ アジア(217億23百万円、対前年比197.9%、3年連続のプラス)

- ・増加品目：電気機器(41億27百万円、同12.8倍)、金属製品(33億48百万円、同16.4倍)、飼料(77億58百万円、同132.0%)
- ・減少品目：ゴム製品(4億1百万円、同70.3%)、魚介類・同調製品(21百万円、同20.1%)、織物用糸・繊維製品(1億32百万円、同64.8%)

◆ 中華人民共和国(92億20百万円、同4.1倍、4年ぶりのプラス)

- ・増加品目：電気機器(39億77百万円、同30.9倍)、金属製品(32億67百万円、同17.2倍)、ゴム製品(3億24百万円、同169.2%)
- ・減少品目：自動車の部分品(33百万円、同31.0%)、織物用糸・繊維製品(1億15百万円、同75.3%)、再輸入品(同全減)

○ 中東欧・ロシア等(74億79百万円、同2.1倍、2年連続のプラス)

- ・増加品目：石炭(64億55百万円、同2.0倍)、とうもろこし(7億35百万円、同全増)、電気機器(47百万円、同全増)
- ・減少品目：再輸入品(2億42百万円、同81.7%)

◆ ロシア(66億97百万円、同191.0%、2年連続のプラス)

- ・増加品目：石炭(64億55百万円、同2.0倍)
- ・減少品目：再輸入品(2億42百万円、同81.7%)

○ 北米(49億24百万円、同175.0%、2年連続のプラス)

- ・増加品目：石炭(20億50百万円、同全増)、とうもろこし(25億62百万円、同108.2%)、再輸入品(31百万円、同2.1倍)
- ・減少品目：飼料(1億97百万円、同62.6%)、小麦・メスリン(同全減)、その他の化学製品(64百万円、同92.4%)

◆ アメリカ合衆国(28億71百万円、同104.4%、2年連続のプラス)

- ・増加品目：とうもろこし(25億62百万円、同108.2%)、再輸入品(31百万円、同2.1倍)、生ゴム(16百万円、同2.1倍)
- ・減少品目：飼料(1億97百万円、同68.3%)、その他の化学製品(64百万円、同92.4%)

4. 秋 田 県

(1)貿易額

(単位：百万円、%)

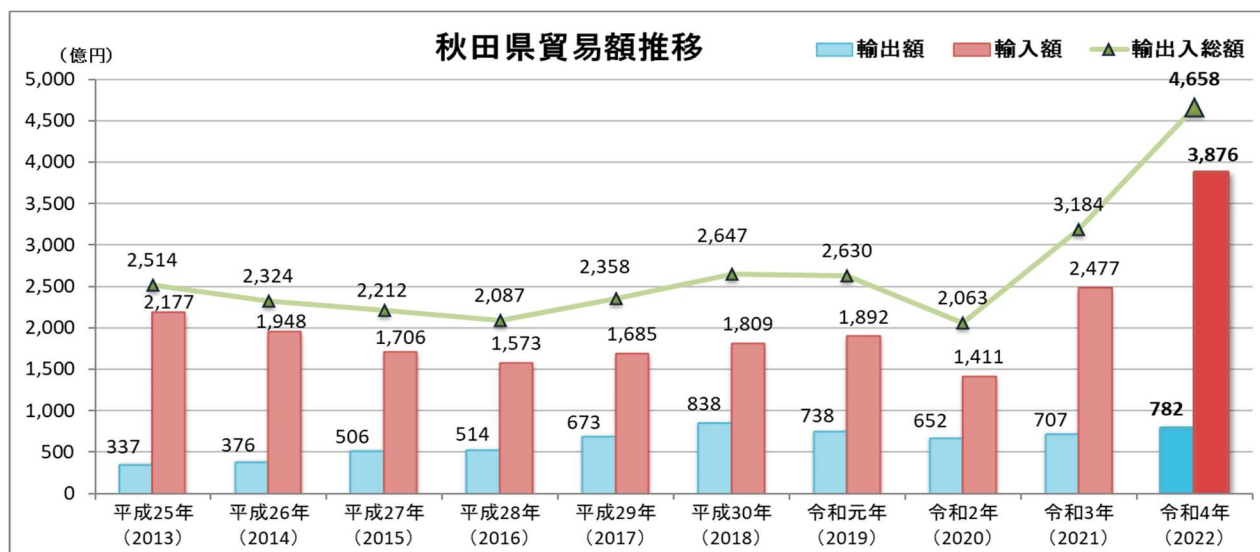
区 分	秋田県	管内		管内	前年比
		前年比	管内比		
輸 出	78,193	110.6	12.8	609,648	126.7
輸 入	387,607	156.5	14.8	2,614,079	154.7
輸出入差引	-309,414			-2,004,431	

輸出は、「非鉄金属」、「合板」、「紙・板紙」が増加し、2年連続のプラス。輸出額は、昭和54年以降で第2位。

輸入は、「石炭」、「石油製品」、「非鉄金属鉱」が増加し、2年連続のプラス。輸入額は、昭和54年以降で第1位。

輸出入差引額は、3,094億14百万円の入超。

主要地域別では、輸出は「アジア」、「北米」が増加、「西欧」、「中東欧・ロシア等」などが減少。輸入は、「アジア」、「大洋州」が増加、「北米」、「西欧」などが減少。



(2)主要品目別動向

イ. 輸 出

秋田県主要輸出品目

(単位：百万円、%)

品 目	数 量	前年比	価 額	前年比	構 成 比
総 額			78,193	110.6	100.0
非 鉄 金 属	74,063 MT	105.8	33,360	148.9	42.7
一 般 機 械			14,064	76.3	18.0
紙 ・ 板 紙	125,019 MT	99.0	8,476	121.7	10.8
合 板			4,683	191.4	6.0
自 動 車 の 部 分 品	5,224,736 KG	89.6	4,599	106.3	5.9
そ の 他			13,011	80.7	16.6

○ **非鉄金属(74千トン、対前年比105.8%、333億60百万円、同148.9%、3年連続のプラス)**

輸出額は、昭和54年以降で第1位。

品目別では、「亜鉛・同合金」(329億23百万円、同148.5%)はタイ、ベトナム、インドなど向けが増加。

○ **一般機械(140億64百万円、同76.3%、2年ぶりのマイナス)**

品目別では、「ポンプ・遠心分離機」(45億50百万円、同71.5%)は中国など向けが減少、「原動機」(11億44百万円、同110.9%)はマレーシアなど向けが増加、「印刷機械・製本機械」(2億15百万円、同179.1%)は中国など向けが増加。

○ **紙・板紙(125千トン、同99.0%、84億76百万円、同121.7%、2年連続のプラス)**

中国(21億27百万円、同124.2%)、インドネシア(5億88百万円、同2.0倍)、台湾(9億50百万円、同142.1%)など向けが増加。

ロ. 輸 入

秋 田 県 主 要 輸 入 品 目

(単位：百万円、%)

品 目	数 量	前 年 比	価 額	前 年 比	構 成 比
総 額			387,607	156.5	100.0
石 炭	4,304,373 MT	89.8	160,319	2.6倍	41.4
非 鉄 金 属 鉱	449,410 MT	112.0	88,495	140.5	22.8
石 油 製 品			55,126	5.9倍	14.2
電 気 機 器			17,527	101.4	4.5
木 材			12,833	2.0倍	3.3
そ の 他			53,308	59.6	13.8

○ **石炭(4,304千トン、対前年比89.8%、1,603億19百万円、同2.6倍、2年連続のプラス)**

輸入額は、昭和54年以降で第1位。

オーストラリア(1,116億15百万円、同2.7倍)、カナダ(157億63百万円、同全増)、インドネシア(237億65百万円、同2.5倍)などからが増加。

○ **非鉄金属鉱(449千トン、同112.0%、884億95百万円、同140.5%、2年連続のプラス)**

輸入額は、昭和54年以降で第1位。

品目別では、「亜鉛鉱」(765億79百万円、同136.1%)はメキシコ、ボリビアなどからが増加。

○ **石油製品(551億26百万円、同5.9倍、2年連続のプラス)**

輸入額は、昭和54年以降で第1位。

品目別では、「重油」(542億53百万円、同6.0倍)は韓国からが増加。

(3)主要地域(国)別動向

イ.輸出

秋田県地域別輸出額

(単位：百万円、%)

地 域 (国)	価 額	前 年 比	構 成 比
総 額	78,193	110.6	100.0
ア ジ ア	66,970	113.9	85.6
タ イ	15,531	181.9	19.9
北 米	7,855	101.7	10.0
ア メ リ カ 合 衆 国	7,855	101.7	10.0
西 欧	2,156	90.4	2.8
中 東	541	148.2	0.7
欧 ・ ロ シ ア 等	297	55.1	0.4
ロ シ ア	243	46.5	0.3
大 洋 州	204	140.1	0.3
中 南 米	169	23.0	0.2
ア フ リ カ	—	全減	—

○ アジア(669億70百万円、対前年比113.9%、2年連続のプラス)

- ・増加品目：非鉄金属(325億95百万円、同145.8%)、合板(46億83百万円、同191.4%)、紙・板紙(84億72百万円、同121.7%)
- ・減少品目：一般機械(100億1百万円、同73.8%)、再輸出品(7億47百万円、同40.0%)、木材(10億13百万円、同55.3%)

◆ タイ(155億31百万円、同181.9%、2年連続のプラス)

- ・増加品目：非鉄金属(152億19百万円、同181.8%)、紙・板紙(1億64百万円、同5.4倍)、プラスチック(33百万円、同全増)
- ・減少品目：一般機械(62百万円、同63.3%)、再輸出品(1百万円、同4.7%)、ゴム製品(同全減)

○ 北米(78億55百万円、同101.7%、4年ぶりのプラス)

- ・増加品目：自動車の部分品(42億12百万円、同107.2%)、一般機械(20億73百万円、同100.8%)、精密機器類(24百万円、同148.7%)
- ・減少品目：木材(54百万円、同30.9%)、電気機器(12億90百万円、同97.7%)、再輸出品(52百万円、同70.0%)

◆ アメリカ合衆国(78億55百万円、同101.7%、4年ぶりのプラス)

- ・増加品目：自動車の部分品(42億12百万円、同107.2%)、一般機械(20億73百万円、同100.8%)、精密機器類(24百万円、同148.7%)
- ・減少品目：木材(54百万円、同30.9%)、電気機器(12億90百万円、同97.7%)、再輸出品(52百万円、同70.0%)

○ 西欧(21億56百万円、同90.4%、2年ぶりのマイナス)

- ・増加品目：非鉄金属(7億65百万円、同81.3倍)、米(3百万円、同全増)、その他の調製食料品(48百万円、同全増)
- ・減少品目：再輸出品(61百万円、同9.4%)、一般機械(12億57百万円、同80.7%)、電気機器(47百万円、同42.0%)

口. 輸 入

秋田県地域別輸入額

(単位：百万円、%)

地 域 (国)	価 額	前 年 比	構 成 比
総 額	387,607	156.5	100.0
ア ジ ア	115,552	2.3倍	29.8
大 韓 民 国	65,654	3.6倍	16.9
大 洋 州	114,355	2.8倍	29.5
中 南 米	63,889	135.2	16.5
北 米	49,475	94.0	12.8
ア メ リ カ 合 衆 国	32,863	63.1	8.5
西 欧	21,422	89.4	5.5
中 東 欧 ・ ロ シ ア 等	20,115	113.0	5.2
ロ シ ア	17,887	108.1	4.6
ア フ リ カ	2,769	2.0倍	0.7
中 東	30	0.2	0.0

○ アジア(1,155億52百万円、対前年比2.3倍、2年連続のプラス)

- ・増加品目：石油製品(551億26百万円、同5.9倍)、石炭(237億70百万円、同2.5倍)、電気機器(53億99百万円、同3.0倍)
- ・減少品目：精密機器類(20百万円、同2.1%)、衣類・同附属品(2億66百万円、同22.9%)、植物性原材料(23百万円、同13.4%)

◆ 大韓民国(656億54百万円、同3.6倍、2年連続のプラス)

- ・増加品目：石油製品(550億60百万円、同5.9倍)、電気機器(30億78百万円、同14.4倍)、非鉄卑金属くず(45億43百万円、同121.9%)
- ・減少品目：金属製品(2億87百万円、同49.7%)、非鉄金属(26百万円、同24.7%)、肥料(59百万円、同58.4%)

○ 大洋州(1,143億55百万円、同2.8倍、2年連続のプラス)

- ・増加品目：石炭(1,116億15百万円、同2.7倍)、非鉄金属鉱(24億63百万円、同3.1倍)、粗鉱物(1億63百万円、同6.1倍)

○ 中南米(638億89百万円、同135.2%、2年連続のプラス)

- ・増加品目：非鉄金属鉱(637億58百万円、同135.1%)、粗鉱物(50百万円、同7.8倍)、木材(60百万円、同2.8倍)
- ・減少品目：非金属鉱物製品(21百万円、同80.5%)、再輸入品(同全減)

第 1 表 年別月別総額表

区分 年月	函館税関管内総計				北 海 道			
	輸 出		輸 入		輸 出		輸 入	
	千円	前年比 %	千円	前年比 %	千円	前年比 %	千円	前年比 %
平成 24 年	544,798,235	100.8%	2,002,089,628	109.4%	384,834,339	104.7%	1,654,257,466	108.0%
平成 25 年	634,332,963	116.4%	2,301,405,978	115.0%	455,446,252	118.3%	1,898,088,713	114.7%
平成 26 年	676,798,814	106.7%	1,945,537,713	84.5%	478,726,125	105.1%	1,527,829,110	80.5%
平成 27 年	703,009,655	103.9%	1,630,910,322	83.8%	493,807,128	103.2%	1,235,567,982	80.9%
平成 28 年	575,457,751	81.9%	1,233,769,217	75.6%	370,971,867	75.1%	905,451,848	73.3%
平成 29 年	612,932,685	106.5%	1,567,778,223	127.1%	391,981,034	105.7%	1,205,793,621	133.2%
平成 30 年	624,997,167	102.0%	1,915,807,442	122.2%	397,003,002	101.3%	1,470,908,102	122.0%
令和元年	528,622,992	84.6%	1,671,221,919	87.2%	312,125,890	78.6%	1,253,245,537	85.2%
令和 2 年	413,970,892	78.3%	1,193,416,979	71.4%	229,540,139	73.5%	877,493,308	70.0%
令和 3 年	481,271,998	116.3%	1,689,834,132	141.6%	311,721,097	135.8%	1,192,040,491	135.8%
1月	23,288,785	63.7%	104,482,215	72.6%	15,067,749	79.7%	75,216,251	64.1%
2月	34,227,841	86.7%	123,993,051	98.7%	15,779,416	63.3%	92,572,222	97.9%
3月	41,625,084	110.0%	142,069,387	119.8%	27,630,872	115.5%	96,496,970	112.3%
4月	48,612,011	156.4%	152,066,552	137.8%	33,010,169	186.3%	91,505,054	109.9%
5月	30,614,188	98.2%	132,885,825	174.8%	19,519,585	139.8%	99,723,984	176.2%
6月	39,720,500	131.2%	126,493,280	159.8%	25,217,625	147.0%	89,090,035	159.8%
7月	45,422,509	156.3%	129,209,975	163.6%	27,704,891	173.4%	90,699,067	183.1%
8月	39,569,197	115.3%	113,574,654	161.2%	28,033,122	175.1%	81,799,189	167.6%
9月	44,184,222	121.7%	149,998,189	194.6%	30,562,813	189.8%	107,360,301	191.6%
10月	47,538,443	123.1%	159,942,059	157.7%	31,973,735	146.5%	116,201,203	168.1%
11月	42,782,538	121.4%	160,576,402	160.8%	29,867,739	141.5%	115,618,199	149.4%
12月	43,686,680	128.3%	194,542,543	173.5%	27,353,381	125.0%	135,758,016	163.2%
令和 4 年	609,647,952	126.7%	2,614,078,782	154.7%	429,481,937	137.8%	1,843,009,196	154.6%
1月	29,917,781	128.5%	178,928,628	171.3%	20,514,881	136.2%	127,516,521	169.5%
2月	44,999,566	131.5%	198,955,813	160.5%	27,735,047	175.8%	140,302,706	151.6%
3月	50,545,545	121.4%	229,411,463	161.5%	35,209,073	127.4%	138,461,183	143.5%
4月	47,587,311	97.9%	204,395,194	134.4%	32,840,729	99.5%	154,036,609	168.3%
5月	43,876,845	143.3%	214,168,098	161.2%	29,890,862	153.1%	161,488,377	161.9%
6月	44,701,808	112.5%	167,419,174	132.4%	30,246,977	119.9%	114,196,434	128.2%
7月	57,490,484	126.6%	171,253,878	132.5%	41,933,486	151.4%	108,202,355	119.3%
8月	64,613,689	163.3%	236,035,496	207.8%	48,479,651	172.9%	161,168,078	197.0%
9月	66,166,391	149.8%	202,002,383	134.7%	54,106,446	177.0%	147,385,699	137.3%
10月	56,807,934	119.5%	298,246,727	186.5%	38,743,378	121.2%	214,052,918	184.2%
11月	52,037,718	121.6%	264,788,877	164.9%	35,882,158	120.1%	185,278,772	160.3%
12月	50,902,880	116.5%	248,473,051	127.7%	33,899,249	123.9%	190,919,544	140.6%

第1表 年別月別総額表

区分 年月	函 館				室 蘭			
	輸 出		輸 入		輸 出		輸 入	
	千円	前年比 %	千円	前年比 %	千円	前年比 %	千円	前年比 %
平成24年	30,347,386	105.6%	16,510,219	108.0%	153,594,138	105.5%	673,368,528	117.7%
平成25年	23,487,523	77.4%	15,532,694	94.1%	159,194,164	103.6%	727,169,398	108.0%
平成26年	24,919,734	106.1%	15,875,985	102.2%	135,300,066	85.0%	297,260,047	40.9%
平成27年	28,184,752	113.1%	18,156,458	114.4%	147,711,448	109.2%	210,495,971	70.8%
平成28年	18,901,544	67.1%	16,683,340	91.9%	95,228,554	64.5%	122,392,373	58.1%
平成29年	26,718,306	141.4%	20,902,889	125.3%	121,465,291	127.6%	196,487,789	160.5%
平成30年	23,791,586	89.0%	21,198,836	101.4%	125,294,578	103.2%	226,503,476	115.3%
令和元年	23,383,667	98.3%	29,919,994	141.1%	63,125,777	50.4%	113,257,316	50.0%
令和2年	21,096,268	90.2%	19,075,824	63.8%	44,764,870	70.9%	62,228,291	54.9%
令和3年	17,813,841	84.4%	16,335,249	85.6%	61,296,033	136.9%	88,778,728	142.7%
1月	344,610	10.9%	1,666,665	63.9%	6,351,422	228.9%	11,275,598	78.9%
2月	505,440	52.8%	1,728,903	131.6%	3,407,301	44.8%	7,053,549	95.5%
3月	3,523,216	131.3%	1,186,016	97.7%	5,939,905	113.4%	3,427,442	57.3%
4月	3,148,280	109.3%	758,503	94.1%	6,688,010	183.2%	6,537,055	143.1%
5月	314,961	81.8%	583,043	37.1%	2,900,347	82.7%	4,011,633	118.9%
6月	430,692	21.2%	1,378,866	99.9%	5,641,563	136.7%	4,140,871	250.3%
7月	360,781	12.4%	1,215,065	86.5%	6,049,978	278.3%	4,542,291	338.4%
8月	3,040,472	444.9%	1,162,127	108.3%	4,294,669	226.9%	6,907,792	160.4%
9月	1,618,171	300.7%	1,498,205	185.0%	4,972,915	161.8%	8,950,671	120.8%
10月	435,212	100.3%	1,420,595	53.1%	4,820,432	94.5%	6,271,427	186.9%
11月	2,983,182	80.9%	2,333,362	121.4%	5,533,939	220.9%	8,031,829	188.5%
12月	1,108,824	148.7%	1,403,899	61.1%	4,695,552	150.5%	17,628,570	410.3%
令和4年	18,388,351	103.2%	20,918,538	128.1%	63,337,209	103.3%	123,971,453	139.6%
1月	316,722	91.9%	1,599,148	95.9%	4,395,312	69.2%	6,721,026	59.6%
2月	3,697,931	731.6%	1,279,995	74.0%	4,921,398	144.4%	15,372,891	217.9%
3月	571,935	16.2%	1,212,107	102.2%	10,309,780	173.6%	3,423,774	99.9%
4月	324,804	10.3%	1,604,039	211.5%	4,393,082	65.7%	1,681,184	25.7%
5月	3,718,696	1,180.7%	2,765,774	474.4%	4,344,562	149.8%	17,153,259	427.6%
6月	883,192	205.1%	1,736,085	125.9%	5,020,574	89.0%	14,723,168	355.6%
7月	211,585	58.6%	3,965,421	326.4%	4,792,171	79.2%	1,758,691	38.7%
8月	3,845,433	126.5%	829,469	71.4%	3,752,920	87.4%	8,924,008	129.2%
9月	512,666	31.7%	1,095,265	73.1%	4,738,101	95.3%	11,106,909	124.1%
10月	399,358	91.8%	1,068,829	75.2%	4,485,514	93.1%	12,160,425	193.9%
11月	3,834,762	128.5%	1,773,653	76.0%	5,436,047	98.2%	9,579,087	119.3%
12月	71,267	6.4%	1,988,753	141.7%	6,747,748	143.7%	21,367,031	121.2%

第1表 年別月別総額表

区分 年月	苦 小 牧				小 樽			
	輸 出		輸 入		輸 出		輸 入	
	千円	前年比 %	千円	前年比 %	千円	前年比 %	千円	前年比 %
平成24年	139,403,117	110.9%	710,221,872	102.3%	11,782,490	92.2%	27,733,478	86.1%
平成25年	195,108,428	140.0%	859,313,405	121.0%	14,267,602	121.1%	32,654,999	117.7%
平成26年	234,842,945	120.4%	929,871,765	108.2%	10,754,977	75.4%	29,364,767	89.9%
平成27年	234,632,380	99.9%	731,578,612	78.7%	7,352,489	68.4%	29,391,010	100.1%
平成28年	182,836,470	77.9%	529,360,958	72.4%	6,015,219	81.8%	26,188,015	89.1%
平成29年	167,616,336	91.7%	706,810,836	133.5%	6,067,721	100.9%	26,995,340	103.1%
平成30年	157,983,597	94.3%	812,825,296	115.0%	7,989,866	131.7%	25,496,225	94.4%
令和元年	143,796,031	91.0%	786,542,241	96.8%	8,510,842	106.5%	26,466,056	103.8%
令和2年	98,993,106	68.8%	522,709,110	66.5%	7,470,685	87.8%	26,044,088	98.4%
令和3年	149,501,186	151.0%	747,021,727	142.9%	7,744,539	103.7%	34,159,553	131.2%
1月	5,110,636	63.6%	41,326,568	62.4%	327,996	66.2%	1,854,278	97.7%
2月	8,438,149	82.5%	62,568,500	106.8%	390,428	75.8%	1,548,441	125.3%
3月	11,512,906	113.0%	62,212,826	105.5%	534,504	67.3%	1,903,687	101.2%
4月	15,647,664	215.1%	62,441,449	121.8%	863,672	145.3%	2,258,546	46.0%
5月	10,600,901	182.0%	71,863,615	198.8%	562,558	172.6%	1,746,057	92.7%
6月	13,000,211	237.0%	50,635,094	165.3%	627,717	67.6%	8,113,325	371.2%
7月	13,694,711	224.6%	57,755,836	229.2%	487,603	83.6%	2,410,704	83.0%
8月	13,264,457	166.6%	47,871,414	178.2%	694,051	91.8%	3,361,714	142.5%
9月	11,877,188	158.2%	66,279,976	253.7%	1,163,933	253.1%	1,833,859	93.0%
10月	17,154,927	176.1%	73,943,494	168.9%	829,054	104.8%	3,219,223	222.4%
11月	15,491,238	165.0%	65,606,263	140.1%	424,722	78.2%	3,461,152	186.9%
12月	13,708,198	121.9%	84,516,692	162.4%	838,301	122.5%	2,448,567	162.2%
令和4年	247,635,449	165.6%	1,184,495,605	158.6%	18,871,024	243.7%	34,093,555	99.8%
1月	10,878,232	212.9%	81,952,532	198.3%	442,950	135.0%	2,450,051	132.1%
2月	12,734,995	150.9%	88,115,839	140.8%	829,746	212.5%	2,036,990	131.6%
3月	16,903,933	146.8%	95,622,096	153.7%	883,647	165.3%	3,013,006	158.3%
4月	22,064,621	141.0%	105,677,754	169.2%	616,636	71.4%	2,911,286	128.9%
5月	14,715,916	138.8%	108,179,050	150.5%	942,001	167.4%	2,338,774	133.9%
6月	15,898,583	122.3%	54,288,371	107.2%	1,270,453	202.4%	3,015,324	37.2%
7月	27,595,036	201.5%	53,340,418	92.4%	2,145,662	440.0%	3,459,979	143.5%
8月	31,733,854	239.2%	101,858,094	212.8%	1,866,843	269.0%	3,078,483	91.6%
9月	38,309,299	322.5%	96,311,808	145.3%	2,723,009	233.9%	3,316,449	180.8%
10月	23,659,823	137.9%	143,718,426	194.4%	2,016,141	243.2%	3,547,832	110.2%
11月	16,651,225	107.5%	128,288,148	195.5%	2,748,257	647.1%	3,541,074	102.3%
12月	16,489,932	120.3%	127,143,069	150.4%	2,385,679	284.6%	1,384,307	56.5%

第1表 年別月別総額表

区分 年月	留 萌				札 幌			
	輸 出		輸 入		輸 出		輸 入	
	千円	前年比 %	千円	前年比 %	千円	前年比 %	千円	前年比 %
平成24年	38,719	115.0%	8,095,278	126.4%	4,553,413	87.2%	20,416,314	93.7%
平成25年	315	0.8%	8,298,074	102.5%	6,352,807	139.5%	23,485,255	115.0%
平成26年	106,275	33,738.1%	10,819,731	130.4%	7,286,563	114.7%	23,137,845	98.5%
平成27年	281,100	264.5%	7,737,323	71.5%	8,100,628	111.2%	22,685,134	98.0%
平成28年	204,788	72.9%	4,515,117	58.4%	6,058,446	74.8%	18,368,656	81.0%
平成29年	110,406	53.9%	6,989,682	154.8%	4,759,666	78.6%	21,055,847	114.6%
平成30年	116,267	105.3%	8,888,653	127.2%	4,901,505	103.0%	19,952,602	94.8%
令和元年	80,271	69.0%	6,293,895	70.8%	2,917,027	59.5%	18,078,114	90.6%
令和2年	-	全減	4,020,152	63.9%	2,410,530	82.6%	16,010,723	88.6%
令和3年	22,038	全増	5,731,390	142.6%	3,284,524	136.3%	16,913,440	105.6%
1月	-	-	477,553	79.4%	93,281	108.4%	635,212	57.0%
2月	-	-	13,531	全増	248,355	97.8%	654,309	80.5%
3月	-	-	228,710	59.8%	300,022	137.0%	1,234,625	114.1%
4月	-	-	-	全減	387,784	218.7%	1,342,594	106.2%
5月	22,038	全増	1,178,614	386.6%	113,707	68.5%	1,111,870	76.8%
6月	-	-	1,197,035	324.6%	252,235	124.0%	1,239,242	80.1%
7月	-	-	391,508	119.5%	310,767	202.7%	1,854,427	122.8%
8月	-	-	356,909	201.4%	177,664	74.0%	1,454,567	105.6%
9月	-	-	732,034	308.7%	275,136	180.2%	1,409,518	96.9%
10月	-	-	179,223	48.8%	259,891	158.0%	1,680,583	117.0%
11月	-	-	412,988	112.0%	386,806	152.2%	2,501,752	200.9%
12月	-	-	563,285	205.3%	478,876	140.8%	1,794,741	104.3%
令和4年	-	全減	12,943,098	225.8%	3,866,122	117.7%	22,293,215	131.8%
1月	-	-	-	全減	201,860	216.4%	1,627,394	256.2%
2月	-	-	1,176,574	8,695.4%	277,528	111.7%	1,289,182	197.0%
3月	-	-	141,192	61.7%	305,407	101.8%	1,358,410	110.0%
4月	-	-	2,024,953	全増	235,206	60.7%	2,168,673	161.5%
5月	-	全減	3,345,314	283.8%	182,414	160.4%	2,360,896	212.3%
6月	-	-	188,153	15.7%	228,499	90.6%	2,059,859	166.2%
7月	-	-	1,357,677	346.8%	383,906	123.5%	1,943,298	104.8%
8月	-	-	2,141,127	599.9%	239,294	134.7%	2,429,886	167.1%
9月	-	-	523,969	71.6%	459,818	167.1%	1,659,360	117.7%
10月	-	-	-	全減	314,463	121.0%	2,037,835	121.3%
11月	-	-	2,044,139	495.0%	548,196	141.7%	1,844,888	73.7%
12月	-	-	-	全減	489,531	102.2%	1,513,534	84.3%

第1表 年別月別総額表

区分 年月	釧 路				根 室			
	輸 出		輸 入		輸 出		輸 入	
	千円	前年比 %	千円	前年比 %	千円	前年比 %	千円	前年比 %
平成24年	5,626,305	84.0%	81,363,533	112.8%	144,709	69.8%	4,473,148	97.5%
平成25年	8,171,230	145.2%	89,318,279	109.8%	151,506	104.7%	4,600,701	102.9%
平成26年	9,478,990	116.0%	78,421,305	87.8%	131,738	87.0%	5,147,843	111.9%
平成27年	8,826,792	93.1%	81,661,946	104.1%	75,247	57.1%	4,874,469	94.7%
平成28年	8,442,984	95.7%	66,243,842	81.1%	138,433	184.0%	5,247,888	107.7%
平成29年	9,793,655	116.0%	72,980,903	110.2%	189,601	137.0%	5,721,610	109.0%
平成30年	11,418,229	116.6%	98,079,835	134.4%	101,186	53.4%	5,714,535	99.9%
令和元年	12,492,229	109.4%	81,461,405	83.1%	95,931	94.8%	6,656,177	116.5%
令和2年	11,510,386	92.1%	71,800,051	88.1%	146,987	153.2%	6,297,617	94.6%
令和3年	13,899,006	120.8%	93,203,291	129.8%	86,076	58.6%	7,113,958	113.0%
1月	540,337	131.5%	5,917,191	91.2%	-	-	739,241	65.6%
2月	496,284	48.9%	5,798,603	83.0%	2,073	138.4%	755,702	81.3%
3月	1,804,360	212.7%	6,167,451	125.3%	3,333	25.1%	922,487	131.5%
4月	785,643	100.7%	6,605,079	113.0%	20,004	479.9%	1,090,724	292.3%
5月	1,430,005	175.0%	8,422,712	155.7%	8,457	24.2%	632,941	168.3%
6月	1,280,653	202.1%	9,348,156	135.3%	16,300	58.5%	146,231	68.6%
7月	1,285,443	169.6%	7,129,694	125.7%	2,875	17.8%	8,267	全増
8月	1,230,938	131.3%	7,485,068	112.9%	2,632	34.6%	-	-
9月	1,200,907	99.9%	7,635,712	125.8%	2,281	59.9%	-	全減
10月	1,821,648	112.9%	10,629,239	150.5%	1,560	6.9%	898,979	99.0%
11月	962,984	77.9%	8,289,644	182.7%	20,600	186.6%	928,183	123.8%
12月	1,059,804	84.2%	9,774,742	185.5%	5,961	147.1%	991,203	109.6%
令和4年	13,781,534	99.2%	165,880,086	178.0%	115,455	134.1%	7,677,252	107.9%
1月	532,867	98.6%	7,955,949	134.5%	1,500	全増	734,055	99.3%
2月	1,115,996	224.9%	10,738,142	185.2%	6,192	298.7%	629,226	83.3%
3月	849,481	47.1%	10,065,162	163.2%	4,744	142.3%	865,537	93.8%
4月	860,006	109.5%	14,220,301	215.3%	24,468	122.3%	1,127,851	103.4%
5月	807,406	56.5%	6,838,350	81.2%	6,958	82.3%	873,345	138.0%
6月	2,179,543	170.2%	18,943,867	202.6%	49,415	303.2%	166,886	114.1%
7月	802,425	62.4%	13,161,969	184.6%	-	全減	-	全減
8月	1,055,428	85.7%	12,635,785	168.8%	-	全減	11,578	全増
9月	1,143,204	95.2%	18,233,002	238.8%	-	全減	-	-
10月	1,381,838	75.9%	28,440,631	267.6%	17,642	1,130.9%	1,016,446	113.1%
11月	1,789,695	185.8%	12,994,109	156.8%	2,600	12.6%	1,042,996	112.4%
12月	1,263,645	119.2%	11,652,819	119.2%	1,936	32.5%	1,209,332	122.0%

第1表 年別月別総額表

区分 年月	種 内				網 走			
	輸 出		輸 入		輸 出		輸 入	
	千円	前年比 %	千円	前年比 %	千円	前年比 %	千円	前年比 %
平成24年	1,323,176	68.2%	5,810,396	123.9%	92,639	138.1%	983,181	93.3%
平成25年	1,634,470	123.5%	5,069,144	87.2%	22,414	24.2%	1,036,213	105.4%
平成26年	1,156,161	70.7%	5,541,410	109.3%	4,021	17.9%	509,556	49.2%
平成27年	611,295	52.9%	1,868,387	33.7%	7,735	192.4%	460,394	90.4%
平成28年	583,169	95.4%	1,638,590	87.7%	33,929	438.6%	702,244	152.5%
平成29年	353,281	60.6%	3,599,608	219.7%	-	全減	510,566	72.7%
平成30年	102,086	28.9%	977,110	27.1%	-	-	1,174,688	230.1%
令和元年	57,728	56.5%	1,259,412	128.9%	-	-	674,363	57.4%
令和2年	749,023	1,297.5%	1,521,941	120.8%	-	-	551,826	81.8%
令和3年	5,768,195	770.1%	2,962,647	194.7%	-	-	2,065,415	374.3%
1月	-	-	25,163	306.1%	-	-	-	-
2月	-	-	72,994	150.8%	-	-	-	全減
3月	450	48.5%	178,811	248.5%	-	-	-	全減
4月	1,560	全増	430,694	63.6%	-	-	-	-
5月	-	-	125,595	95.4%	-	-	-	-
6月	97,287	16.8%	312,664	221.7%	-	-	-	-
7月	82,439	332.9%	225,712	151.2%	-	-	644,846	全増
8月	174,076	239.8%	70,593	337.5%	-	-	-	-
9月	5,075,503	7,296.2%	27,859	53.6%	-	-	-	全減
10月	146,581	37,584.9%	58,390	110.8%	-	-	875,751	全増
11月	188,553	48,346.9%	101,848	119.9%	-	-	54,702	48.8%
12月	1,746	522.8%	1,332,324	1,591.8%	-	-	490,116	全増
令和4年	1,178,050	20.4%	17,049,232	575.5%	-	-	5,411,314	262.0%
1月	450	全増	133,812	531.8%	-	-	-	-
2月	63,105	全増	34,911	47.8%	-	-	-	-
3月	3,458	768.4%	1,669,318	933.6%	-	-	-	-
4月	25,250	1,618.6%	2,518,748	584.8%	-	-	-	-
5月	80,088	全増	4,481,564	3,568.3%	-	-	-	-
6月	33,421	34.4%	5,580,862	1,784.9%	-	-	1,845,173	全増
7月	108,875	132.1%	2,154,868	954.7%	-	-	-	全減
8月	160,256	92.1%	86,476	122.5%	-	-	3,484,997	全増
9月	83,565	1.6%	83,354	299.2%	-	-	81,144	全増
10月	-	全減	68,533	117.4%	-	-	-	全減
11月	-	全減	108,684	106.7%	-	-	-	全減
12月	619,582	35,485.8%	128,102	9.6%	-	-	-	全減

第1表 年別月別総額表

区分 年月	紋 別				千 歳			
	輸 出		輸 入		輸 出		輸 入	
	千円	前年比 %	千円	前年比 %	千円	前年比 %	千円	前年比 %
平成24年	127,453	121.9%	4,806,999	131.3%	19,914,514	97.6%	15,908,518	74.3%
平成25年	472,383	370.6%	3,044,907	63.3%	26,937,233	135.3%	11,068,386	69.6%
平成26年	459,704	97.3%	2,581,769	84.8%	33,707,271	125.1%	14,559,612	131.5%
平成27年	501,716	109.1%	4,130,588	160.0%	33,187,454	98.5%	14,363,609	98.7%
平成28年	601,973	120.0%	3,372,024	81.6%	28,570,684	86.1%	16,281,073	113.3%
平成29年	528,023	87.7%	3,994,310	118.5%	30,047,860	105.2%	18,285,175	112.3%
平成30年	187,597	35.5%	4,336,618	108.6%	38,819,461	129.2%	97,634,882	534.0%
令和元年	166,668	88.8%	4,352,278	100.4%	38,035,590	98.0%	34,804,181	35.6%
令和2年	50,730	30.4%	3,996,544	91.8%	21,750,712	57.2%	5,502,166	15.8%
令和3年	905,086	1,784.1%	7,817,700	195.6%	21,822,194	100.3%	6,591,638	119.8%
1月	-	-	34,006	42.3%	1,691,810	65.0%	267,389	37.4%
2月	-	全減	129,026	148.9%	1,394,581	50.3%	275,790	38.5%
3月	-	-	-	全減	1,691,077	67.6%	597,930	123.2%
4月	-	-	30,399	14.5%	1,790,245	182.4%	429,511	194.5%
5月	-	-	590,390	672.3%	1,253,019	125.8%	388,125	455.8%
6月	-	全減	1,370,823	226.9%	1,295,112	113.1%	378,480	149.7%
7月	297,418	8,864.9%	74,582	15.6%	1,979,961	116.4%	842,961	401.2%
8月	157,180	5,595.6%	463,989	214.5%	3,306,042	208.7%	526,155	368.2%
9月	295,166	6,618.1%	950,474	177.9%	1,477,229	87.1%	579,387	217.1%
10月	101,744	888.1%	1,267,478	584.6%	1,384,836	80.4%	656,427	198.1%
11月	49,136	2,181.9%	1,706,954	176.8%	1,450,516	80.7%	1,054,990	268.1%
12月	4,442	全増	1,199,579	255.4%	3,107,766	138.3%	594,493	35.4%
令和4年	1,488,445	164.5%	4,052,862	51.8%	19,867,195	91.0%	6,857,258	104.0%
1月	-	-	-	全減	2,429,669	143.6%	580,874	217.2%
2月	-	-	283,613	219.8%	1,197,255	85.9%	663,352	240.5%
3月	107,337	全増	307,078	全増	1,180,419	69.8%	357,719	59.8%
4月	138,255	全増	575,918	1,894.5%	1,501,794	83.9%	464,233	108.1%
5月	176,634	全増	166,353	28.2%	1,665,989	133.0%	492,007	126.8%
6月	26,461	全増	208,573	15.2%	1,301,690	100.5%	357,416	94.4%
7月	90,579	30.5%	41,982	56.3%	1,792,536	90.5%	1,091,276	129.5%
8月	290,441	184.8%	193,856	41.8%	2,775,184	83.9%	745,717	141.7%
9月	221,010	74.9%	253,982	26.7%	1,578,553	106.9%	834,910	144.1%
10月	355,926	349.8%	431,109	34.0%	1,215,362	87.8%	440,618	67.1%
11月	81,802	166.5%	1,133,903	66.4%	1,397,094	96.3%	402,519	38.2%
12月	-	全減	456,495	38.1%	1,831,650	58.9%	426,617	71.8%

第1表 年別月別総額表

区分 年月	石 狩				十 勝			
	輸 出		輸 入		輸 出		輸 入	
	千円	前年比 %	千円	前年比 %	千円	前年比 %	千円	前年比 %
平成24年	17,674,871	89.7%	72,980,730	109.2%	211,409	52.5%	11,410,537	76.1%
平成25年	19,546,176	110.6%	99,146,938	135.9%	100,001	47.3%	18,350,320	160.8%
平成26年	20,577,680	105.3%	100,694,886	101.6%	-	全減	14,042,589	76.5%
平成27年	24,333,470	118.3%	94,628,454	94.0%	-	-	13,535,627	96.4%
平成28年	23,328,222	95.9%	79,998,126	84.5%	27,452	全増	14,459,602	106.8%
平成29年	24,330,888	104.3%	107,785,826	134.7%	-	全減	13,294,734	91.9%
平成30年	26,297,044	108.1%	134,865,793	125.1%	-	-	13,259,553	99.7%
令和元年	19,464,129	74.0%	128,467,705	95.3%	-	-	15,012,400	113.2%
令和2年	20,596,842	105.8%	125,009,136	97.3%	-	-	12,725,839	84.8%
令和3年	29,359,525	142.5%	146,651,393	117.3%	218,854	全増	16,694,362	131.2%
1月	607,657	45.3%	10,210,693	47.5%	-	-	786,694	118.3%
2月	896,805	56.9%	11,406,414	71.9%	-	-	566,460	98.1%
3月	2,321,099	161.2%	16,166,627	196.1%	-	-	2,270,358	118.9%
4月	3,677,307	267.3%	8,282,646	74.9%	-	-	1,297,854	90.7%
5月	2,313,592	121.2%	7,511,521	167.1%	-	-	1,557,868	119.5%
6月	2,575,855	129.5%	8,978,973	100.8%	-	-	1,850,275	195.2%
7月	2,934,061	189.1%	10,584,721	115.4%	218,854	全増	3,018,453	260.6%
8月	1,690,941	90.3%	10,923,330	258.0%	-	-	1,215,531	87.0%
9月	2,604,384	186.7%	16,511,242	160.3%	-	-	951,364	234.1%
10月	5,017,850	225.2%	13,877,887	228.6%	-	-	1,222,507	87.2%
11月	2,376,063	140.6%	20,424,650	152.3%	-	-	709,882	107.8%
12月	2,343,911	105.2%	11,772,689	100.0%	-	-	1,247,116	143.6%
令和4年	40,953,103	139.5%	209,699,777	143.0%	-	全減	27,665,951	165.7%
1月	1,315,319	216.5%	22,611,296	221.4%	-	-	1,150,384	146.2%
2月	2,890,901	322.4%	15,394,150	135.0%	-	-	3,287,841	580.4%
3月	4,088,932	176.2%	19,183,066	118.7%	-	-	1,242,718	54.7%
4月	2,656,607	72.2%	17,380,583	209.8%	-	-	1,681,086	129.5%
5月	3,250,198	140.5%	10,673,153	142.1%	-	-	1,820,538	116.9%
6月	3,355,146	130.3%	8,274,285	92.2%	-	-	2,808,412	151.8%
7月	4,010,711	136.7%	21,746,808	205.5%	-	全減	4,179,968	138.5%
8月	2,759,998	163.2%	21,159,410	193.7%	-	-	3,589,192	295.3%
9月	4,337,221	166.5%	12,897,791	78.1%	-	-	987,756	103.8%
10月	4,897,311	97.6%	19,285,584	139.0%	-	-	1,836,650	150.2%
11月	3,392,480	142.8%	19,636,798	96.1%	-	-	2,888,774	406.9%
12月	3,998,279	170.6%	21,456,853	182.3%	-	-	2,192,632	175.8%

第1表 年別月別総額表

区分 年月	旭川空港				青森県			
	輸 出		輸 入		輸 出		輸 入	
	千円	前年比 %	千円	前年比 %	千円	前年比 %	千円	前年比 %
平成24年	-	-	174,735	1,874.0%	113,933,116	94.2%	151,350,456	113.8%
平成25年	-	-	-	全減	129,720,456	113.9%	177,529,615	117.3%
平成26年	-	-	-	-	140,341,824	108.2%	212,653,905	119.8%
平成27年	622	全増	-	-	135,307,489	96.4%	217,193,100	102.1%
平成28年	-	全減	-	-	130,226,110	96.2%	163,417,790	75.2%
平成29年	-	-	378,506	全増	129,547,164	99.5%	183,790,169	112.5%
平成30年	-	-	-	全減	122,183,750	94.3%	249,860,087	135.9%
令和元年	-	-	-	-	125,254,743	102.5%	215,356,751	86.2%
令和2年	-	-	-	-	103,997,581	83.0%	159,186,852	73.9%
令和3年	-	-	-	-	76,448,605	73.5%	231,062,123	145.2%
1月	-	-	-	-	3,083,115	25.4%	13,111,534	99.0%
2月	-	-	-	-	12,005,132	152.3%	15,142,201	92.2%
3月	-	-	-	-	5,176,729	73.4%	15,341,736	91.2%
4月	-	-	-	-	8,852,204	122.9%	22,865,122	193.6%
5月	-	-	-	-	3,863,982	31.2%	18,010,580	193.7%
6月	-	-	-	-	4,422,470	70.3%	19,922,264	171.6%
7月	-	-	-	-	9,819,256	129.0%	17,270,051	111.9%
8月	-	-	-	-	3,954,213	36.2%	16,491,995	137.2%
9月	-	-	-	-	4,574,822	41.9%	23,821,561	285.4%
10月	-	-	-	-	7,986,743	87.9%	20,742,256	120.2%
11月	-	-	-	-	5,870,273	77.6%	24,309,195	273.3%
12月	-	-	-	-	6,839,666	139.1%	24,033,628	133.4%
令和4年	-	-	-	-	69,853,604	91.4%	343,988,130	148.9%
1月	-	-	-	-	2,824,032	91.6%	25,921,628	197.7%
2月	-	-	-	-	8,825,418	73.5%	21,481,556	141.9%
3月	-	-	-	-	5,062,882	97.8%	45,737,461	298.1%
4月	-	-	-	-	5,995,326	67.7%	27,176,395	118.9%
5月	-	-	-	-	5,694,028	147.4%	23,043,027	127.9%
6月	-	-	-	-	4,821,798	109.0%	31,462,146	157.9%
7月	-	-	-	-	6,170,982	62.8%	24,239,910	140.4%
8月	-	-	-	-	6,444,322	163.0%	34,118,213	206.9%
9月	-	-	-	-	2,695,633	58.9%	26,345,584	110.6%
10月	-	-	-	-	7,866,954	98.5%	33,155,884	159.8%
11月	-	-	-	-	6,125,465	104.3%	30,636,162	126.0%
12月	-	-	-	-	7,326,764	107.1%	20,670,164	86.0%

第1表 年別月別総額表

区分 年月	青 森				八 戸			
	輸 出		輸 入		輸 出		輸 入	
	千円	前年比 %	千円	前年比 %	千円	前年比 %	千円	前年比 %
平成24年	6,785,189	73.9%	29,059,094	97.1%	107,145,760	95.9%	122,287,842	118.6%
平成25年	7,650,953	112.8%	35,866,001	123.4%	122,069,503	113.9%	141,663,614	115.8%
平成26年	7,733,157	101.1%	34,824,360	97.1%	132,608,667	108.6%	177,829,545	125.5%
平成27年	5,913,062	76.5%	25,044,955	71.9%	129,394,084	97.6%	192,147,700	108.1%
平成28年	4,577,347	77.4%	14,833,953	59.2%	125,645,535	97.1%	148,578,655	77.3%
平成29年	5,700,671	124.5%	22,859,961	154.1%	123,846,493	98.6%	160,928,655	108.3%
平成30年	6,944,562	121.8%	31,376,633	137.3%	115,235,342	93.0%	218,479,484	135.8%
令和元年	5,568,682	80.2%	41,408,943	132.0%	119,682,428	103.9%	173,945,737	79.6%
令和2年	4,356,206	78.2%	19,919,845	48.1%	99,641,375	83.3%	139,267,007	80.1%
令和3年	6,296,477	144.5%	42,791,568	214.8%	70,152,128	70.4%	188,270,555	135.2%
1月	530,961	100.2%	3,092,973	124.3%	2,552,154	22.0%	10,018,561	93.2%
2月	181,990	48.9%	2,906,886	89.3%	11,823,142	157.4%	12,235,315	92.9%
3月	97,690	84.5%	4,457,958	238.4%	5,079,039	73.2%	10,883,778	72.7%
4月	616,331	130.2%	4,875,579	461.0%	8,235,873	122.4%	17,989,543	167.3%
5月	626,179	308.8%	4,298,521	273.8%	3,237,803	26.6%	13,712,059	177.5%
6月	951,311	1,323.1%	1,973,641	226.7%	3,471,159	55.8%	17,948,623	167.1%
7月	728,898	116.9%	2,579,836	118.9%	9,090,358	130.1%	14,690,215	110.8%
8月	602,952	280.2%	1,474,187	300.3%	3,351,261	31.3%	15,017,808	130.3%
9月	357,336	64.9%	3,261,063	493.3%	4,217,486	40.7%	20,560,498	267.5%
10月	657,139	209.9%	4,809,383	210.4%	7,329,604	83.5%	15,932,873	106.4%
11月	519,913	140.0%	4,085,079	413.3%	5,350,360	74.3%	20,224,116	255.8%
12月	425,777	82.5%	4,976,462	225.1%	6,413,889	145.7%	19,057,166	120.5%
令和4年	8,423,244	133.8%	43,092,673	100.7%	61,430,360	87.6%	300,895,457	159.8%
1月	785,249	147.9%	3,465,559	112.0%	2,038,783	79.9%	22,456,069	224.1%
2月	314,073	172.6%	4,248,700	146.2%	8,511,345	72.0%	17,232,856	140.8%
3月	1,323,493	1,354.8%	3,917,074	87.9%	3,739,389	73.6%	41,820,387	384.2%
4月	637,175	103.4%	2,124,304	43.6%	5,358,151	65.1%	25,052,091	139.3%
5月	445,740	71.2%	3,672,364	85.4%	5,248,288	162.1%	19,370,663	141.3%
6月	896,016	94.2%	3,812,591	193.2%	3,925,782	113.1%	27,649,555	154.0%
7月	903,002	123.9%	3,069,471	119.0%	5,267,980	58.0%	21,170,439	144.1%
8月	1,259,072	208.8%	2,843,416	192.9%	5,185,250	154.7%	31,274,797	208.3%
9月	79,760	22.3%	3,885,120	119.1%	2,615,873	62.0%	22,460,464	109.2%
10月	577,240	87.8%	2,453,458	51.0%	7,289,714	99.5%	30,702,426	192.7%
11月	684,852	131.7%	4,314,280	105.6%	5,440,613	101.7%	26,321,882	130.2%
12月	517,572	121.6%	5,286,336	106.2%	6,809,192	106.2%	15,383,828	80.7%

第1表 年別月別総額表

区分 年月	青 森 空 港				岩 手 県			
	輸 出		輸 入		輸 出		輸 入	
	千円	前年比 %	千円	前年比 %	千円	前年比 %	千円	前年比 %
平成24年	2,167	全増	3,520	88.4%	15,377,326	81.6%	6,658,931	133.5%
平成25年	-	全減	-	全減	15,494,610	100.8%	8,078,061	121.3%
平成26年	-	-	-	-	20,110,362	129.8%	10,235,554	126.7%
平成27年	343	全増	445	全増	23,340,767	116.1%	7,534,787	73.6%
平成28年	3,228	941.1%	5,182	1,164.5%	22,854,871	97.9%	7,604,108	100.9%
平成29年	-	全減	1,553	30.0%	24,090,593	105.4%	9,711,877	127.7%
平成30年	3,846	全増	3,970	255.6%	21,977,263	91.2%	14,149,486	145.7%
令和元年	3,633	94.5%	2,071	52.2%	17,456,793	79.4%	13,377,570	94.5%
令和2年	-	全減	-	全減	15,248,933	87.4%	15,656,495	117.0%
令和3年	-	-	-	-	22,388,353	146.8%	19,044,525	121.6%
1月	-	-	-	-	1,348,898	180.7%	914,908	66.7%
2月	-	-	-	-	1,867,853	139.9%	1,831,971	122.6%
3月	-	-	-	-	1,684,348	110.5%	1,410,400	93.8%
4月	-	-	-	-	1,782,133	122.3%	1,175,274	103.6%
5月	-	-	-	-	1,708,583	228.1%	1,521,122	155.5%
6月	-	-	-	-	2,074,320	165.2%	1,180,884	119.5%
7月	-	-	-	-	1,910,674	126.4%	1,368,986	102.1%
8月	-	-	-	-	2,002,045	155.3%	1,977,468	152.3%
9月	-	-	-	-	1,789,741	184.2%	2,308,565	171.4%
10月	-	-	-	-	2,154,529	128.2%	1,795,435	137.4%
11月	-	-	-	-	1,659,873	109.1%	1,588,602	98.9%
12月	-	-	-	-	2,405,356	199.3%	1,970,910	153.1%
令和4年	-	-	-	-	32,119,834	143.5%	39,474,528	207.3%
1月	-	-	-	-	1,570,455	116.4%	2,470,864	270.1%
2月	-	-	-	-	2,773,509	148.5%	3,432,311	187.4%
3月	-	-	-	-	3,014,793	179.0%	4,505,332	319.4%
4月	-	-	-	-	2,259,586	126.8%	1,282,405	109.1%
5月	-	-	-	-	2,376,663	139.1%	3,428,102	225.4%
6月	-	-	-	-	3,413,563	164.6%	3,227,522	273.3%
7月	-	-	-	-	2,408,269	126.0%	4,441,304	324.4%
8月	-	-	-	-	2,279,418	113.9%	4,388,712	221.9%
9月	-	-	-	-	3,101,274	173.3%	2,889,025	125.1%
10月	-	-	-	-	3,214,886	149.2%	3,226,091	179.7%
11月	-	-	-	-	3,116,607	187.8%	4,102,513	258.2%
12月	-	-	-	-	2,590,811	107.7%	2,080,347	105.6%

第1表 年別月別総額表

区分 年月	宮 古				釜 石			
	輸 出		輸 入		輸 出		輸 入	
	千円	前年比 %	千円	前年比 %	千円	前年比 %	千円	前年比 %
平成24年	339,390	313.3%	355,763	63.7%	5,721,465	59.3%	3,727,669	124.3%
平成25年	73,057	21.5%	767,960	215.9%	7,818,453	136.7%	4,062,752	109.0%
平成26年	1,084,360	1,484.3%	2,532,528	329.8%	9,565,351	122.3%	4,416,471	108.7%
平成27年	3,283,982	302.8%	2,161,165	85.3%	10,720,972	112.1%	2,595,171	58.8%
平成28年	3,879,624	118.1%	530,926	24.6%	9,462,368	88.3%	2,996,054	115.4%
平成29年	4,422,902	114.0%	1,136,910	214.1%	9,431,915	99.7%	5,263,647	175.7%
平成30年	3,556,176	80.4%	2,132,314	187.6%	9,074,236	96.2%	6,720,558	127.7%
令和元年	2,237,661	62.9%	1,605,170	75.3%	6,368,914	70.2%	6,845,429	101.9%
令和2年	6,040,590	270.0%	627,180	39.1%	3,547,556	55.7%	6,772,654	98.9%
令和3年	3,933,657	65.1%	683,674	109.0%	10,498,711	295.9%	8,147,863	120.3%
1月	661,332	727.1%	11,077	5.4%	167,571	140.2%	567,292	86.9%
2月	916,343	261.6%	186,090	1,728.2%	438,119	159.9%	890,588	123.6%
3月	633,850	235.5%	10,900	9.3%	585,590	164.0%	434,892	51.0%
4月	513,288	98.8%	20,812	141.5%	526,109	274.8%	583,768	152.1%
5月	555,753	235.9%	80,105	307.8%	433,612	258.8%	802,247	241.6%
6月	653,091	136.7%	65,731	164.7%	597,859	147.7%	596,980	111.9%
7月	-	全減	-	-	1,087,309	297.4%	788,392	139.5%
8月	-	全減	-	全減	1,165,010	574.7%	840,886	138.3%
9月	-	全減	97,962	81.0%	1,201,494	743.5%	757,110	149.6%
10月	-	全減	48,831	215.2%	1,570,382	291.2%	567,391	123.9%
11月	-	全減	46,323	164.4%	984,418	191.4%	760,860	129.2%
12月	-	全減	115,843	350.8%	1,741,238	696.8%	557,457	97.5%
令和4年	16,000	0.4%	490,897	71.8%	24,155,045	230.1%	10,777,639	132.3%
1月	-	全減	83,266	751.7%	967,753	577.5%	800,361	141.1%
2月	-	全減	-	全減	2,092,257	477.6%	751,968	84.4%
3月	-	全減	84,754	777.6%	2,304,127	393.5%	685,204	157.6%
4月	-	全減	13,661	65.6%	1,500,994	285.3%	771,942	132.2%
5月	-	全減	-	全減	1,757,936	405.4%	799,828	99.7%
6月	-	全減	88,428	134.5%	2,804,624	469.1%	772,869	129.5%
7月	16,000	全増	-	-	1,739,516	160.0%	888,451	112.7%
8月	-	-	84,170	全増	1,666,752	143.1%	1,023,877	121.8%
9月	-	-	14,681	15.0%	2,427,047	202.0%	1,416,186	187.1%
10月	-	-	71,643	146.7%	2,551,961	162.5%	1,120,371	197.5%
11月	-	-	50,294	108.6%	2,400,458	243.8%	676,737	88.9%
12月	-	-	-	全減	1,941,620	111.5%	1,069,845	191.9%

第1表 年別月別総額表

区分 年月	大 船 渡				秋 田 県			
	輸 出		輸 入		輸 出		輸 入	
	千円	前年比 %	千円	前年比 %	千円	前年比 %	千円	前年比 %
平成24年	9,316,471	102.3%	2,575,499	179.7%	30,653,454	91.9%	189,822,775	118.1%
平成25年	7,603,100	81.6%	3,247,349	126.1%	33,671,645	109.8%	217,709,589	114.7%
平成26年	9,460,651	124.4%	3,286,555	101.2%	37,620,503	111.7%	194,819,144	89.5%
平成27年	9,335,813	98.7%	2,778,451	84.5%	50,554,271	134.4%	170,614,453	87.6%
平成28年	9,512,879	101.9%	4,077,128	146.7%	51,404,903	101.7%	157,295,471	92.2%
平成29年	10,235,776	107.6%	3,311,320	81.2%	67,313,894	130.9%	168,482,556	107.1%
平成30年	9,346,851	91.3%	5,296,614	160.0%	83,833,152	124.5%	180,889,767	107.4%
令和元年	8,850,218	94.7%	4,926,971	93.0%	73,785,566	88.0%	189,242,061	104.6%
令和2年	5,660,787	64.0%	8,256,661	167.6%	65,184,239	88.3%	141,080,324	74.6%
令和3年	7,955,985	140.5%	10,212,988	123.7%	70,713,943	108.5%	247,686,993	175.6%
1月	519,995	97.0%	336,539	65.3%	3,789,023	79.4%	15,239,522	128.3%
2月	513,391	72.2%	755,293	98.9%	4,575,440	86.1%	14,446,657	109.7%
3月	464,908	51.8%	964,608	180.7%	7,133,135	133.5%	28,820,281	201.5%
4月	742,736	99.4%	570,694	77.5%	4,967,505	105.7%	36,521,102	257.6%
5月	719,218	208.0%	638,770	103.0%	5,522,038	135.7%	13,630,139	149.4%
6月	823,370	220.7%	518,173	124.9%	8,006,085	143.8%	16,300,097	151.0%
7月	823,365	234.6%	580,594	74.8%	5,987,688	151.3%	19,871,871	157.0%
8月	837,035	281.5%	1,136,582	167.2%	5,579,817	91.8%	13,306,002	159.9%
9月	588,247	182.6%	1,453,493	201.9%	7,256,846	87.5%	16,507,762	145.3%
10月	584,147	134.3%	1,179,213	142.8%	5,423,436	90.3%	21,203,165	154.5%
11月	675,455	231.1%	781,419	79.0%	5,384,653	107.0%	19,060,406	159.6%
12月	664,118	188.3%	1,297,610	190.3%	7,088,277	117.1%	32,779,989	340.7%
令和4年	7,948,789	99.9%	28,205,992	276.2%	78,192,577	110.6%	387,606,928	156.5%
1月	602,702	115.9%	1,587,237	471.6%	5,008,413	132.2%	23,019,615	151.1%
2月	681,252	132.7%	2,680,343	354.9%	5,665,592	123.8%	33,739,240	233.5%
3月	710,666	152.9%	3,735,374	387.2%	7,258,797	101.8%	40,707,487	141.2%
4月	758,592	102.1%	496,802	87.1%	6,491,670	130.7%	21,899,785	60.0%
5月	618,727	86.0%	2,628,274	411.5%	5,915,292	107.1%	26,208,592	192.3%
6月	608,939	74.0%	2,366,225	456.6%	6,219,470	77.7%	18,533,072	113.7%
7月	652,753	79.3%	3,552,853	611.9%	6,977,747	116.5%	34,370,309	173.0%
8月	612,666	73.2%	3,280,665	288.6%	7,410,298	132.8%	36,360,493	273.3%
9月	674,227	114.6%	1,458,158	100.3%	6,263,038	86.3%	25,382,075	153.8%
10月	662,925	113.5%	2,034,077	172.5%	6,982,716	128.8%	47,811,834	225.5%
11月	716,149	106.0%	3,375,482	432.0%	6,913,488	128.4%	44,771,430	234.9%
12月	649,191	97.8%	1,010,502	77.9%	7,086,056	100.0%	34,802,996	106.2%

第1表 年別月別総額表

区分 年月	秋 田 船 川				秋 田 空 港			
	輸 出		輸 入		輸 出		輸 入	
	千円	前年比 %	千円	前年比 %	千円	前年比 %	千円	前年比 %
平成24年	30,653,454	91.9%	189,820,443	118.1%	-	全減	2,332	37.3%
平成25年	33,671,302	109.8%	217,695,595	114.7%	343	全増	13,994	600.1%
平成26年	37,620,503	111.7%	194,796,141	89.5%	-	全減	23,003	164.4%
平成27年	50,549,232	134.4%	170,580,290	87.6%	5,039	全増	34,163	148.5%
平成28年	51,404,903	101.7%	157,295,471	92.2%	-	全減	-	全減
平成29年	67,313,894	130.9%	168,482,556	107.1%	-	-	-	-
平成30年	83,833,152	124.5%	180,886,482	107.4%	-	-	3,285	全増
令和元年	73,785,566	88.0%	189,241,384	104.6%	-	-	677	20.6%
令和2年	65,184,239	88.3%	141,080,324	74.6%	-	-	-	全減
令和3年	70,713,943	108.5%	247,686,993	175.6%	-	-	-	-
1月	3,789,023	79.4%	15,239,522	128.3%	-	-	-	-
2月	4,575,440	86.1%	14,446,657	109.7%	-	-	-	-
3月	7,133,135	133.5%	28,820,281	201.5%	-	-	-	-
4月	4,967,505	105.7%	36,521,102	257.6%	-	-	-	-
5月	5,522,038	135.7%	13,630,139	149.4%	-	-	-	-
6月	8,006,085	143.8%	16,300,097	151.0%	-	-	-	-
7月	5,987,688	151.3%	19,871,871	157.0%	-	-	-	-
8月	5,579,817	91.8%	13,306,002	159.9%	-	-	-	-
9月	7,256,846	87.5%	16,507,762	145.3%	-	-	-	-
10月	5,423,436	90.3%	21,203,165	154.5%	-	-	-	-
11月	5,384,653	107.0%	19,060,406	159.6%	-	-	-	-
12月	7,088,277	117.1%	32,779,989	340.7%	-	-	-	-
令和4年	78,192,577	110.6%	387,606,928	156.5%	-	-	-	-
1月	5,008,413	132.2%	23,019,615	151.1%	-	-	-	-
2月	5,665,592	123.8%	33,739,240	233.5%	-	-	-	-
3月	7,258,797	101.8%	40,707,487	141.2%	-	-	-	-
4月	6,491,670	130.7%	21,899,785	60.0%	-	-	-	-
5月	5,915,292	107.1%	26,208,592	192.3%	-	-	-	-
6月	6,219,470	77.7%	18,533,072	113.7%	-	-	-	-
7月	6,977,747	116.5%	34,370,309	173.0%	-	-	-	-
8月	7,410,298	132.8%	36,360,493	273.3%	-	-	-	-
9月	6,263,038	86.3%	25,382,075	153.8%	-	-	-	-
10月	6,982,716	128.8%	47,811,834	225.5%	-	-	-	-
11月	6,913,488	128.4%	44,771,430	234.9%	-	-	-	-
12月	7,086,056	100.0%	34,802,996	106.2%	-	-	-	-

第2表 輸出入国別表

(管内)

国名	輸出額		輸入額	
	令和4年	令和3年	令和4年	令和3年
	千円	千円	千円	千円
総額	609,647,952	481,271,998	2,614,078,782	1,689,834,132
アジア	432,879,639	340,443,122	751,629,525	458,563,559
大韓民国	55,937,168	43,217,583	208,417,753	111,619,453
中華人民共和国	194,850,058	129,831,601	248,262,314	169,768,915
台湾	31,125,652	30,408,041	10,860,615	7,687,534
香港	12,969,321	14,613,484	47,695	21,607
ベトナム	28,293,060	30,836,235	38,399,214	26,150,593
タイ	49,020,240	38,223,102	31,292,746	23,473,916
マレーシア	12,913,095	9,551,114	89,811,898	27,344,968
フィリピン	11,643,406	7,462,594	29,295,587	30,421,828
インドネシア	12,775,737	13,813,617	81,375,817	44,561,239
インド	7,404,487	7,309,818	7,547,494	5,403,100
中東	10,913,161	7,664,980	517,662,754	321,720,880
サウジアラビア	3,178,165	1,831,138	266,546,802	120,246,312
クウェート	-	77,358	68,585,979	36,151,778
カタール	27,112	9,584	45,833,776	55,105,172
アラブ首長国連邦	7,619,359	5,721,936	120,485,761	108,750,182
西欧	32,938,726	24,941,378	144,309,805	117,031,889
デンマーク	1,032,252	103,918	14,432,512	7,360,117
オランダ	10,425,173	6,372,371	6,565,708	19,776,728
ベルギー	8,221,935	5,294,137	3,164,754	2,485,761
フランス	2,249,912	1,870,717	13,068,659	12,276,615
ドイツ	7,091,571	7,093,198	34,449,009	25,702,439
イタリア	983,809	1,145,248	11,273,946	8,110,589
フィンランド	24,974	58,039	20,423,883	11,362,060
中東欧・ロシア等	19,773,312	10,894,503	187,033,446	152,404,455
ロシア	18,080,725	8,822,725	165,201,388	140,162,354
北米	68,681,029	60,447,944	377,946,581	279,400,375
カナダ	874,416	465,573	77,618,242	37,901,369
アメリカ合衆国	67,806,613	59,982,371	300,296,446	241,362,124
中南米	26,992,567	22,596,882	191,928,001	122,286,661
メキシコ	2,100,066	1,461,840	24,394,162	14,641,788
ペルー	339,034	63,582	11,070,182	5,280,468
ボリビア	49,096	42,526	36,346,235	30,820,170
チリ	4,147,024	824,891	21,559,519	12,995,235
ブラジル	9,717,946	6,316,164	81,019,368	47,228,466
アルゼンチン	58,194	22,424	16,189,799	11,107,467
アフリカ	6,340,874	4,588,078	3,660,285	4,931,114
リベリア	2,435,850	2,750,363	-	-
大洋州	11,128,644	9,695,111	439,908,385	233,495,199
オーストラリア	1,877,840	1,768,366	422,814,480	214,232,818

第2表 輸出入国別表

(北海道)

国名	輸出額		輸入額	
	令和4年	令和3年	令和4年	令和3年
	千円	千円	千円	千円
総額	429,481,937	311,721,097	1,843,009,196	1,192,040,491
アジア	292,120,329	211,874,267	520,543,960	333,019,925
大韓民国	39,001,525	28,689,494	135,068,613	87,005,074
中華人民共和国	145,696,138	78,688,933	195,668,448	128,432,247
台湾	16,245,654	13,385,073	7,227,820	5,548,067
香港	9,307,117	12,901,350	35,120	21,607
ベトナム	18,758,320	22,818,662	26,496,681	17,543,077
タイ	27,046,362	24,062,234	22,925,885	19,750,917
マレーシア	6,661,788	4,494,871	60,880,214	22,548,839
フィリピン	5,088,997	3,480,992	11,939,586	10,940,752
インドネシア	6,631,524	7,993,460	48,884,467	27,725,868
インド	3,431,774	2,466,179	6,234,021	4,519,234
バングラデシュ	9,166,184	4,901,448	1,294,888	1,107,496
中東	9,968,348	6,934,011	517,581,896	308,618,698
サウジアラビア	3,043,977	1,801,753	266,511,429	120,236,597
クウェート	-	77,358	68,585,979	36,151,778
カタール	27,112	9,584	45,818,884	55,091,663
オマーン	29,113	-	9,770,290	176,745
アラブ首長国連邦	6,859,325	5,045,316	120,481,675	95,673,232
西欧	23,842,110	16,525,754	112,837,166	84,949,555
デンマーク	858,467	93,997	5,818,788	3,175,013
オランダ	7,221,018	4,041,027	6,454,758	4,450,717
ベルギー	6,798,719	3,848,357	2,716,565	2,177,936
フランス	937,113	953,677	12,661,974	11,992,896
ドイツ	4,732,946	4,147,819	28,749,325	23,316,931
イタリア	691,143	803,868	8,246,455	6,002,571
フィンランド	22,385	58,039	14,581,505	8,477,853
オーストリア	318,623	503,427	7,818,440	4,975,724
中東欧・ロシア等	19,371,495	10,271,255	148,442,643	122,972,396
ロシア	17,824,591	8,265,828	130,035,989	112,319,089
北米	51,725,380	43,733,149	217,042,124	144,778,416
カナダ	873,399	414,860	49,605,287	30,810,902
アメリカ合衆国	50,851,981	43,318,289	167,404,944	113,830,632
中南米	22,023,897	13,694,619	76,787,984	48,522,801
パナマ	7,196,732	5,280,084	-	-
チリ	3,894,435	824,891	16,319,419	9,987,579
ブラジル	9,638,464	6,241,069	48,233,908	30,830,854
アフリカ	2,434,879	4,199,998	803,026	3,498,531
エジプト	683,790	651,937	200,845	367,730
大洋州	7,995,499	4,488,044	248,970,397	145,680,169
オーストラリア	1,737,474	1,629,023	242,998,519	132,746,663

第2表 輸出入国別表

(函館)

国名	輸出額		輸入額	
	令和4年	令和3年	令和4年	令和3年
	千円	千円	千円	千円
総額	<u>18,388,351</u>	<u>17,813,841</u>	<u>20,918,538</u>	<u>16,335,249</u>
アジア	<u>4,990,014</u>	<u>6,931,471</u>	<u>7,698,857</u>	<u>3,433,663</u>
大韓民国	2,454,056	2,622,649	768,578	48,242
中華人民共和国	279,895	297,677	4,882,061	2,561,212
台湾	261,348	240,483	17,132	9,923
香港	183,246	495,651	-	-
ベトナム	707,383	809,478	1,031,666	615,674
タイ	-	9,865	27,769	116,122
シンガポール	1,082,260	1,739,970	-	-
マレーシア	21,826	9,164	283	-
フィリピン	-	694	-	80,308
インドネシア	-	-	971,368	2,182
インド	-	700,599	-	-
中東	-	<u>21,396</u>	-	-
アラブ首長国連邦	-	21,396	-	-
西欧	-	-	<u>821,542</u>	<u>780,109</u>
アイスランド	-	-	26,709	17,170
ノルウェー	-	-	333,189	195,644
英国	-	-	49,325	86,340
アイルランド	-	-	26,841	-
オランダ	-	-	22,919	60,616
ベルギー	-	-	-	15,552
フランス	-	-	28,868	21,340
ドイツ	-	-	333,691	364,581
中東欧・ロシア等	<u>18,266</u>	<u>12,083</u>	<u>2,079,565</u>	<u>7,103,453</u>
ロシア	18,266	12,083	2,079,565	7,100,964
北米	-	-	<u>6,061,891</u>	<u>2,206,652</u>
カナダ	-	-	1,917,934	1,061,578
アメリカ合衆国	-	-	4,143,957	1,145,074
中南米	<u>7,180,303</u>	<u>5,271,983</u>	<u>2,011,550</u>	<u>1,354,779</u>
パナマ	7,180,303	5,271,983	-	-
ペルー	-	-	154,621	506,067
チリ	-	-	1,817,092	801,655
アルゼンチン	-	-	39,837	42,037
アフリカ	-	<u>2,750,363</u>	-	<u>67,478</u>
モロッコ	-	-	-	57,645
エジプト	-	-	-	9,833
リベリア	-	2,750,363	-	-
大洋州	<u>6,199,768</u>	<u>2,826,545</u>	<u>2,245,133</u>	<u>1,389,115</u>
オーストラリア	-	-	2,245,133	1,389,115
マーシャル	6,199,768	2,826,545	-	-

第2表 輸出入国別表

(室蘭)

国名	輸出額		輸入額	
	令和4年	令和3年	令和4年	令和3年
	千円	千円	千円	千円
総額	63,337,209	61,296,033	123,971,453	88,778,728
アジア	49,056,407	45,919,429	60,754,125	26,271,343
大韓民国	11,576,596	8,595,210	22,451,370	7,718,392
中華人民共和国	14,480,295	16,155,391	10,285,101	2,361,999
台湾	1,133,201	1,319,644	96,408	34,436
香港	1,718,862	1,678,362	-	-
ベトナム	2,426,356	1,657,496	253,250	-
タイ	9,481,298	10,125,252	530,021	147,682
シンガポール	106,127	123,923	-	-
マレーシア	1,513,407	73,779	20,051,285	9,826,621
フィリピン	461,010	556,902	-	-
インドネシア	5,209,295	4,483,865	6,526,046	5,103,115
インド	926,625	1,109,203	531,668	1,071,905
中東	2,873,676	1,869,279	-	-
サウジアラビア	2,778,064	1,781,827	-	-
アラブ首長国連邦	66,499	87,452	-	-
西欧	3,521,868	3,906,616	706,880	443,659
ノルウェー	-	-	648,613	333,028
スウェーデン	640,712	945,243	255	-
オランダ	1,170,813	214,282	-	-
ベルギー	236,821	1,691,048	499	-
フランス	126,669	-	-	-
ドイツ	1,068,024	791,988	5,582	53,712
イタリア	176,929	103,434	267	-
トルコ	101,900	104,800	-	-
中東欧・ロシア等	44,146	37,784	16,751,837	7,265,715
カザフスタン	-	-	5,106,333	2,900,620
ロシア	38,806	37,784	11,642,030	4,365,095
北米	6,836,011	9,012,477	6,653,629	6,039,621
カナダ	250,769	165,070	-	3,231,536
アメリカ合衆国	6,585,242	8,847,407	6,653,629	2,784,118
中南米	153,657	550,448	4,876,599	6,881,639
メキシコ	130,372	550,448	-	-
チリ	-	-	126,695	269,325
ブラジル	-	-	4,708,145	6,602,872
アルゼンチン	-	-	41,759	9,442
アフリカ	851,444	-	96,450	2,634,495
トーゴ	851,444	-	-	-
南アフリカ共和国	-	-	96,450	96,116
大洋州	-	-	34,131,933	39,242,256
オーストラリア	-	-	34,131,933	39,242,256

第2表 輸出入国別表

(苫小牧)

国名	輸出額		輸入額	
	令和4年	令和3年	令和4年	令和3年
	千円	千円	千円	千円
総額	247,635,449	149,501,186	1,184,495,605	747,021,727
アジア	163,403,512	89,139,512	265,276,255	184,639,010
大韓民国	17,824,407	12,517,661	73,447,749	57,872,211
中華人民共和国	99,874,537	36,328,855	108,697,656	74,193,970
台湾	8,951,344	6,745,080	4,936,905	3,764,690
ベトナム	6,059,421	6,734,713	16,521,473	10,409,052
タイ	14,530,540	11,570,018	12,485,423	9,679,442
マレーシア	3,892,741	3,093,713	15,236,434	10,980,921
フィリピン	2,732,027	2,383,355	8,089,995	2,796,561
インドネシア	1,069,431	720,803	17,651,233	9,802,767
インド	1,372,197	466,548	5,251,729	2,690,454
中東	6,392,018	4,579,732	501,815,449	308,105,886
サウジアラビア	261,256	16,832	266,016,926	119,875,875
クウェート	-	76,996	68,585,979	36,151,778
カタール	-	-	45,526,652	55,091,663
アラブ首長国連邦	6,121,941	4,485,904	120,467,800	95,673,023
西欧	16,464,717	9,146,424	94,536,203	68,966,055
スウェーデン	695,258	647,251	3,510,394	1,736,041
英国	128,045	74,210	5,621,231	5,883,313
オランダ	5,104,305	3,291,449	5,652,034	3,734,755
ベルギー	6,471,279	2,082,915	2,517,136	2,030,872
フランス	632,872	771,754	11,523,102	9,975,806
ドイツ	1,798,821	1,569,140	24,009,563	18,187,901
イタリア	67,410	184,966	7,364,357	5,427,519
フィンランド	14,495	-	14,129,482	7,993,089
オーストリア	203,930	350,082	7,628,161	4,713,317
中東欧・ロシア等	3,763,698	5,594,147	27,542,303	24,122,767
ポーランド	215,040	129,354	3,545,637	1,912,983
ロシア	2,314,692	3,700,253	15,794,591	18,050,939
ルーマニア	-	-	3,763,877	1,628,845
北米	42,366,330	32,218,368	106,051,251	73,654,738
カナダ	621,782	187,484	24,501,228	15,856,281
アメリカ合衆国	41,744,548	32,030,884	81,550,023	57,792,983
中南米	13,266,236	7,154,072	32,569,431	22,242,413
ペルー	-	-	3,742,632	1,275,134
チリ	2,567,137	146,788	6,619,800	5,910,990
ブラジル	9,623,937	6,209,511	19,104,974	12,465,780
アフリカ	1,566,610	1,277,026	633,148	578,095
エジプト	683,790	651,937	140,337	155,995
大洋州	412,328	391,905	156,071,565	64,712,763
オーストラリア	361,879	364,055	153,467,889	61,165,648

第2表 輸出入国別表

(小樽)

国名	輸出額		輸入額	
	令和4年	令和3年	令和4年	令和3年
	千円	千円	千円	千円
総額	<u>18,871,024</u>	<u>7,744,539</u>	<u>34,093,555</u>	<u>34,159,553</u>
アジア	<u>3,795,214</u>	<u>3,584,478</u>	<u>13,152,864</u>	<u>14,436,260</u>
大韓民国	80,593	421,053	122,483	16,905
中華人民共和国	3,234,445	3,076,213	12,836,873	9,041,299
台湾	89,222	-	36,416	51,606
香港	16,689	10,918	-	-
ベトナム	320,946	75,792	53,810	178,412
タイ	23,237	502	35,539	89,672
シンガポール	18,782	-	-	5,002,893
マレーシア	11,300	-	-	-
インドネシア	-	-	12,296	42,046
インド	-	-	39,015	13,427
パキスタン	-	-	16,432	-
中東	-	-	<u>12,346</u>	-
アラブ首長国連邦	-	-	12,346	-
西欧	-	-	<u>2,491,693</u>	<u>2,217,030</u>
スウェーデン	-	-	1,091	3,491
デンマーク	-	-	931,729	1,175,270
オランダ	-	-	315,832	141,339
フランス	-	-	293,914	491,039
ドイツ	-	-	480,636	7,726
スペイン	-	-	286,124	99,959
イタリア	-	-	4,653	-
フィンランド	-	-	177,714	155,882
中東欧・ロシア等	<u>15,075,810</u>	<u>4,007,682</u>	<u>6,919,088</u>	<u>8,585,044</u>
ロシア	15,075,810	4,003,951	6,885,568	8,569,145
ハンガリー	-	-	7,484	12,394
ルーマニア	-	-	22,482	-
エストニア	-	-	1,205	797
チェコ	-	-	2,349	2,708
北米	-	<u>24,143</u>	<u>10,209,520</u>	<u>7,798,568</u>
カナダ	-	-	1,932,814	1,379,430
アメリカ合衆国	-	24,143	8,276,706	6,409,292
中南米	-	-	<u>406,725</u>	<u>545,687</u>
ブラジル	-	-	393,539	48,685
アルゼンチン	-	-	13,186	446,262
アフリカ	-	<u>128,236</u>	-	-
トーゴ	-	128,236	-	-
大洋州	-	-	<u>901,319</u>	<u>576,964</u>
オーストラリア	-	-	378,001	351,767
ニュージーランド	-	-	523,318	225,197

第2表 輸出入国別表

(留萌)

国名	輸出額		輸入額	
	令和4年	令和3年	令和4年	令和3年
	千円	千円	千円	千円
総額	-	22,038	12,943,098	5,731,390
アジア	-	22,038	7,234,687	3,070,727
大韓民国	-	-	2,146,446	903,936
中華人民共和国	-	22,038	2,546,387	1,314,003
台湾	-	-	451	-
ベトナム	-	-	525	-
タイ	-	-	147,617	-
マレーシア	-	-	492	-
インドネシア	-	-	2,392,769	852,788
西欧	-	-	1,223,891	-
ノルウェー	-	-	551	-
スウェーデン	-	-	7,145	-
デンマーク	-	-	299,550	-
英国	-	-	1,388	-
オランダ	-	-	10,761	-
ベルギー	-	-	2,301	-
フランス	-	-	2,280	-
ドイツ	-	-	889,393	-
スペイン	-	-	8,553	-
イタリア	-	-	752	-
フィンランド	-	-	1,217	-
中東欧・ロシア等	-	-	3,720,952	2,218,579
ポーランド	-	-	8,597	-
ロシア	-	-	3,708,623	2,218,579
チェコ	-	-	1,112	-
スロバキア	-	-	2,620	-
北米	-	-	763,568	442,084
カナダ	-	-	293,219	235,297
アメリカ合衆国	-	-	470,349	206,787

第2表 輸出入国別表

(札幌)

国名	輸出額		輸入額	
	令和4年	令和3年	令和4年	令和3年
	千円	千円	千円	千円
総額	<u>3,866,122</u>	<u>3,284,524</u>	<u>22,293,215</u>	<u>16,913,440</u>
アジア	<u>2,868,057</u>	<u>2,370,939</u>	<u>3,539,752</u>	<u>3,476,820</u>
大韓民国	405,721	160,523	760,180	518,627
中華人民共和国	776,074	1,052,316	1,504,214	1,652,611
台湾	139,365	280,594	100,410	75,950
香港	53,914	48,069	-	-
ベトナム	573,396	321,990	690,593	452,742
タイ	155,134	54,174	144,315	168,991
シンガポール	561,343	357,274	-	-
インドネシア	153,437	49,864	195,618	327,132
インド	49,673	46,135	125,509	280,767
スリランカ	-	-	18,913	-
中東	-	-	<u>53,436</u>	<u>46,506</u>
イスラエル	-	-	53,436	46,506
西欧	<u>968,705</u>	<u>880,106</u>	<u>880,617</u>	<u>700,397</u>
アイスランド	-	-	12,530	-
ノルウェー	-	-	118,886	112,238
デンマーク	-	-	24,905	-
英国	221	-	36,776	-
ベルギー	-	-	34,976	27,117
ドイツ	747,778	569,446	261,044	176,019
スイス	22,216	40,731	-	-
ポルトガル	-	-	23,515	8,383
スペイン	-	-	216,594	223,752
イタリア	198,490	269,929	71,455	78,498
トルコ	-	-	68,507	41,052
中東欧・ロシア等	-	-	<u>6,530,890</u>	<u>5,508,568</u>
ロシア	-	-	6,512,240	5,473,701
リトアニア	-	-	11,684	-
北米	<u>7,987</u>	<u>18,926</u>	<u>1,998,314</u>	<u>1,874,463</u>
カナダ	-	-	423,112	699,233
アメリカ合衆国	7,987	18,926	1,575,202	1,142,526
中南米	<u>21,373</u>	<u>14,553</u>	<u>3,172,755</u>	<u>1,925,745</u>
エクアドル	-	-	51,461	3,437
ペルー	-	-	14,227	7,650
チリ	-	-	1,740,824	925,533
ブラジル	14,527	9,048	891,243	607,989
アルゼンチン	-	-	475,000	381,136
大洋州	-	-	<u>6,117,451</u>	<u>3,380,941</u>
オーストラリア	-	-	4,642,910	1,878,958
ニュージーランド	-	-	1,474,541	1,483,722

第2表 輸出入国別表

(釧路)

国名	輸出額		輸入額	
	令和4年	令和3年	令和4年	令和3年
	千円	千円	千円	千円
総額	13,781,534	13,899,006	165,880,086	93,203,291
アジア	12,442,499	13,089,779	41,244,006	27,525,036
大韓民国	1,534,941	1,303,452	2,501,672	1,054,836
中華人民共和国	2,119,402	4,114,630	17,375,935	14,011,529
台湾	1,455,670	1,091,119	1,607,857	1,182,133
ベトナム	5,374,055	4,552,113	2,877,037	2,453,163
タイ	304,520	150,865	2,419,018	1,053,602
マレーシア	1,756	33,502	1,444,898	713,229
フィリピン	652,333	33,615	1,863,573	1,743,011
インドネシア	17,063	1,139,149	9,479,441	3,971,627
スリランカ	-	-	1,639,422	1,127,826
バングラデシュ	978,533	617,810	-	-
中東	-	-	5,588,758	138,084
サウジアラビア	-	-	263,700	135,518
カタール	-	-	232,977	-
ヨルダン	-	-	5,092,081	-
西欧	11,737	30,497	3,249,883	4,174,062
ノルウェー	-	-	439,095	399,478
英国	-	-	181,081	184,202
ドイツ	-	-	1,188,078	2,269,703
ポルトガル	-	-	145,997	46,420
スペイン	11,737	30,497	326,224	163,427
イタリア	-	-	295,356	236,827
フィンランド	-	-	141,311	100,577
セルビア	-	-	239,743	-
中東欧・ロシア等	-	100,627	5,028,224	4,314,751
ポーランド	-	-	109,112	68,655
ロシア	-	100,627	4,681,319	3,571,004
チェコ	-	-	130,926	310,118
北米	-	-	64,730,997	36,676,658
カナダ	-	-	17,190,241	4,297,220
アメリカ合衆国	-	-	47,540,756	32,379,438
中南米	1,327,298	678,103	25,775,097	11,498,317
チリ	1,327,298	678,103	4,298,952	1,368,028
ブラジル	-	-	17,866,493	8,531,829
アルゼンチン	-	-	3,582,797	1,472,914
アフリカ	-	-	11,354	166,771
南アフリカ共和国	-	-	11,354	12,379
大洋州	-	-	20,251,767	8,709,612
オーストラリア	-	-	19,740,125	8,599,850
ニュージーランド	-	-	511,642	109,762

第2表 輸出入国別表

(根室)

国名	輸出額		輸入額	
	令和4年	令和3年	令和4年	令和3年
	千円	千円	千円	千円
総額	115,455	86,076	7,677,252	7,113,958
アジア	24,092	-	-	-
大韓民国	17,642	-	-	-
インドネシア	6,450	-	-	-
中東欧・ロシア等	91,363	86,076	7,627,607	6,997,129
ロシア	91,363	86,076	7,627,607	6,997,129
北米	-	-	-	1,555
アメリカ合衆国	-	-	-	1,555
中南米	-	-	49,645	115,274
チリ	-	-	49,645	115,274

(稚内)

国名	輸出額		輸入額	
	令和4年	令和3年	令和4年	令和3年
	千円	千円	千円	千円
総額	1,178,050	5,768,195	17,049,232	2,962,647
アジア	1,050,232	5,640,317	14,078,373	1,363,600
大韓民国	-	-	-	701
中華人民共和国	1,021,569	645,118	14,077,173	1,026,273
台湾	28,663	-	-	-
ベトナム	-	4,995,199	388	428
タイ	-	-	-	336,198
マレーシア	-	-	812	-
西欧	-	-	903,581	87,485
ノルウェー	-	-	1,632	-
スウェーデン	-	-	11,634	851
デンマーク	-	-	620,391	51,208
英国	-	-	1,051	-
オランダ	-	-	20,977	-
ベルギー	-	-	10,861	18,499
フランス	-	-	4,079	-
ドイツ	-	-	219,733	14,951
スイス	-	-	214	-
スペイン	-	-	7,435	-
イタリア	-	-	2,312	890
フィンランド	-	-	3,262	1,086
中東欧・ロシア等	23,700	11,605	2,060,273	1,511,562
ポーランド	-	-	408,634	9,613
ロシア	23,700	11,605	1,647,612	1,497,128
ハンガリー	-	-	201	-
チェコ	-	-	738	1,335
スロバキア	-	-	3,088	3,486
北米	78,868	116,273	7,005	-
カナダ	-	58,568	5,477	-
アメリカ合衆国	78,868	57,705	1,528	-
中南米	25,250	-	-	-
ベリーズ	25,250	-	-	-

第2表 輸出入国別表

(網走)

国名	輸出額		輸入額	
	令和4年	令和3年	令和4年	令和3年
	千円	千円	千円	千円
総額	-	-	5,411,314	2,065,415
アジア	-	-	4,756,038	1,245,778
フィリピン	-	-	81,144	57,729
インドネシア	-	-	4,674,894	1,188,049
西欧	-	-	306,442	314,362
デンマーク	-	-	-	24,040
ドイツ	-	-	306,442	290,322
中東欧・ロシア等	-	-	348,834	505,275
ポーランド	-	-	348,834	330,484
ロシア	-	-	-	174,791

(紋別)

国名	輸出額		輸入額	
	令和4年	令和3年	令和4年	令和3年
	千円	千円	千円	千円
総額	1,488,445	905,086	4,052,862	7,817,700
アジア	1,158,041	900,644	288,265	321,205
中華人民共和国	1,129,402	874,294	-	-
台湾	-	26,350	-	-
タイ	28,639	-	-	-
マレーシア	-	-	287,596	-
インドネシア	-	-	-	321,205
カンボジア	-	-	669	-
西欧	328,066	-	2,791	30,907
ノルウェー	-	-	2,791	30,907
オランダ	328,066	-	-	-
中東欧・ロシア等	2,338	4,442	3,761,806	7,349,277
ロシア	2,338	4,442	3,743,520	7,347,808
ラトビア	-	-	18,286	1,469
北米	-	-	-	116,311
カナダ	-	-	-	116,311

(十勝)

国名	輸出額		輸入額	
	令和4年	令和3年	令和4年	令和3年
	千円	千円	千円	千円
総額	-	218,854	27,665,951	16,694,362
アジア	-	218,854	11,957,476	5,457,742
大韓民国	-	-	413,803	205,299
中華人民共和国	-	-	4,925,993	3,785,874
台湾	-	218,854	-	-
マレーシア	-	-	1,878,985	191,658
インドネシア	-	-	4,738,695	1,274,911
北米	-	-	9,934,812	8,337,640
カナダ	-	-	1,964,474	2,510,226
アメリカ合衆国	-	-	7,970,338	5,827,414
中南米	-	-	3,699,601	1,760,107
ブラジル	-	-	3,699,601	1,735,137
アルゼンチン	-	-	-	24,970
大洋州	-	-	2,074,062	1,138,873
オーストラリア	-	-	2,074,062	1,138,873

第2表 輸出入国別表

(千歳)

国名	輸出額		輸入額	
	令和4年	令和3年	令和4年	令和3年
	千円	千円	千円	千円
総額	<u>19,867,195</u>	<u>21,822,194</u>	<u>6,857,258</u>	<u>6,591,638</u>
アジア	<u>13,848,532</u>	<u>15,889,592</u>	<u>1,230,470</u>	<u>1,733,515</u>
大韓民国	256,604	220,635	91,264	128,577
中華人民共和国	6,231,416	4,639,100	499,364	848,779
台湾	2,468,183	2,937,491	251,938	281,959
香港	2,971,488	6,165,697	11,574	494
ベトナム	6,430	11,475	83,314	116,824
タイ	1,689,906	1,548,903	57,113	207,478
シンガポール	87,363	279,888	1,807	15,497
フィリピン	96,638	62,178	695	9,114
インドネシア	17,193	2,163	192,423	34,411
中東	<u>78,002</u>	<u>47,123</u>	<u>51,981</u>	<u>89,979</u>
カタール	27,112	9,584	-	-
イスラエル	-	-	50,030	89,770
アラブ首長国連邦	50,890	37,539	1,529	209
西欧	<u>2,199,914</u>	<u>2,319,090</u>	<u>2,356,357</u>	<u>2,617,006</u>
スウェーデン	52,061	49,019	49,162	127,415
デンマーク	1,057	431	140,814	103,913
英国	21,848	23,506	88,606	25,287
オランダ	500,495	303,990	241,165	289,162
ベルギー	90,619	74,394	38,134	29,662
フランス	177,572	181,923	193,288	860,911
ドイツ	888,559	1,217,245	863,615	697,241
スペイン	37,417	52,225	10,727	12,165
イタリア	248,314	239,481	406,570	201,557
フィンランド	7,890	2,218	47,796	80,607
オーストリア	114,693	153,345	190,279	58,286
トルコ	48,905	12,158	39,264	10,359
中東欧・ロシア等	<u>92,792</u>	<u>87,764</u>	<u>276,147</u>	<u>278,277</u>
ポーランド	5,533	21,760	226,346	173,364
チェコ	44,883	31,936	31,664	67,853
北米	<u>2,231,131</u>	<u>2,234,349</u>	<u>2,655,034</u>	<u>1,665,293</u>
カナダ	848	3,738	331,654	299,534
アメリカ合衆国	2,230,283	2,230,611	2,323,380	1,365,759
中南米	<u>49,780</u>	<u>1,852</u>	<u>40,392</u>	<u>8,070</u>
メキシコ	49,780	1,852	35,082	1,957
アフリカ	<u>16,825</u>	<u>44,373</u>	<u>1,566</u>	<u>4,182</u>
南アフリカ共和国	9,164	7,354	-	701
大洋州	<u>1,350,219</u>	<u>1,198,051</u>	<u>245,311</u>	<u>195,316</u>
オーストラリア	1,344,128	1,198,051	218,800	129,310
ニュージーランド	6,091	-	26,511	63,874

第2表 輸出入国別表

(石狩)

国名	輸出額		輸入額	
	令和4年	令和3年	令和4年	令和3年
	千円	千円	千円	千円
総額	40,953,103	29,359,525	209,699,777	146,651,393
アジア	39,483,729	28,167,214	89,332,792	60,045,226
大韓民国	4,850,965	2,848,311	32,365,068	18,537,348
中華人民共和国	16,549,103	11,483,301	18,037,691	17,634,698
台湾	1,718,658	525,458	180,303	147,370
香港	795,708	767,313	-	-
ベトナム	3,290,333	3,660,406	4,984,625	3,316,782
タイ	833,088	602,655	7,079,070	7,951,730
シンガポール	593,410	618,771	282,709	147,695
マレーシア	1,204,470	1,272,052	21,977,378	835,994
フィリピン	1,146,989	444,248	1,904,179	6,254,029
インドネシア	158,655	1,597,616	2,049,684	4,805,635
インド	1,083,019	99,192	271,707	241,800
バングラデシュ	7,125,424	4,159,418	134,793	155,328
中東	624,652	416,481	10,059,926	238,243
サウジアラビア	4,657	3,094	230,381	225,204
オマーン	-	-	9,770,290	-
アラブ首長国連邦	619,995	413,025	-	-
西欧	347,103	243,021	5,357,286	4,618,483
ノルウェー	-	-	374,405	477,478
スウェーデン	-	-	699,561	509,329
デンマーク	-	-	1,894,368	387,692
フランス	-	-	598,402	590,480
ドイツ	229,764	-	191,548	1,254,775
スペイン	-	5,657	520,504	542,141
トルコ	-	-	432,711	114,685
中東欧・ロシア等	259,382	329,045	65,795,117	47,211,999
ロシア	259,382	308,660	65,713,314	46,949,236
北米	205,053	108,613	7,976,103	5,964,833
カナダ	-	-	1,045,134	1,124,256
アメリカ合衆国	205,053	108,613	6,899,076	4,775,686
中南米	-	23,608	4,186,189	2,190,770
メキシコ	-	1,098	238,870	139,734
チリ	-	-	1,666,411	550,454
ブラジル	-	22,510	1,565,688	835,222
アルゼンチン	-	-	435,105	477,282
アフリカ	-	-	60,508	47,510
エジプト	-	-	60,508	47,510
大洋州	33,184	71,543	26,931,856	26,334,329
オーストラリア	31,467	66,917	26,099,666	18,850,886
ニュージーランド	1,717	4,626	832,190	998,856

(旭川空港)

国名	輸出額		輸入額	
	令和4年	令和3年	令和4年	令和3年
	千円	千円	千円	千円
総額	-	-	-	-

第2表 輸出入国別表

(青森県)

国名	輸出額		輸入額	
	令和4年	令和3年	令和4年	令和3年
	千円	千円	千円	千円
総額	69,853,604	76,448,605	343,988,130	231,062,123
アジア	59,653,687	61,723,562	93,810,817	64,449,637
大韓民国	11,029,888	8,601,049	6,821,994	6,075,624
中華人民共和国	27,747,323	28,338,878	29,759,839	27,603,145
台湾	10,217,772	12,548,485	2,470,477	992,188
香港	1,589,369	727,822	6,246	-
ベトナム	1,785,152	2,302,548	8,150,856	6,478,950
タイ	4,781,861	4,798,220	6,642,711	2,382,116
シンガポール	191,192	107,578	520,265	444,644
マレーシア	255,411	58,691	26,327,216	2,608,146
フィリピン	696,749	131,054	11,707,047	14,219,158
インドネシア	266,914	164,902	653,138	427,487
インド	975,104	3,803,025	705,670	590,290
中東	354,717	316,327	50,645	25,232
アラブ首長国連邦	354,717	316,327	4,086	-
西欧	585,070	775,780	7,677,645	8,046,986
スウェーデン	6,911	4,012	355,777	5,016
デンマーク	173,785	9,921	2,909,787	3,368,540
フランス	47,817	-	348,147	223,038
ドイツ	49,651	50,802	613,224	459,612
イタリア	292,666	320,215	2,241,684	1,986,629
中東欧・ロシア等	18,481	33,999	10,996,487	8,127,771
ロシア	13,158	33,999	10,581,317	7,797,053
北米	56,282	40,075	106,505,483	79,183,088
カナダ	-	10,115	9,347,729	6,509,095
アメリカ合衆国	56,282	29,960	97,157,754	72,673,993
中南米	2,612,481	8,112,935	48,636,460	24,983,084
パナマ	2,467,260	8,107,217	5,043	-
ペルー	-	-	3,132,788	634,005
チリ	131,834	-	5,158,232	2,974,606
ブラジル	-	-	32,025,905	15,228,755
パラグアイ	-	-	476,080	-
アルゼンチン	-	-	7,752,749	6,085,090
アフリカ	3,643,277	384,182	88,586	54,746
リベリア	2,434,840	-	-	-
ジブチ	965,219	-	-	-
大洋州	2,929,609	5,061,745	76,222,007	46,191,579
オーストラリア	70,979	106,320	65,150,782	39,897,504
ニュージーランド	-	-	1,354,818	330,099
ニューカレドニア(仏)	-	-	9,716,407	5,963,976
マーシャル	2,855,000	4,650,000	-	-

第2表 輸出入国別表

(青森)

国名	輸出額		輸入額	
	令和4年	令和3年	令和4年	令和3年
	千円	千円	千円	千円
総額	8,423,244	6,296,477	43,092,673	42,791,568
アジア	7,344,805	5,927,021	2,614,331	6,734,597
大韓民国	3,634,271	3,492,674	515,210	264,837
中華人民共和国	77,554	301,466	2,099,121	6,469,553
台湾	1,246,018	289,700	-	-
香港	1,376,004	504,823	-	-
ベトナム	820,533	1,193,815	-	207
タイ	188,186	141,536	-	-
シンガポール	2,239	3,007	-	-
西欧	56,562	60,388	207,736	985,462
ノルウェー	-	-	-	448
スウェーデン	6,911	4,012	-	1,012
デンマーク	-	-	9,519	118,076
オランダ	-	4,419	-	2,212
ベルギー	-	-	468	-
ルクセンブルク	-	1,155	-	-
フランス	-	-	-	583
ドイツ	49,651	50,802	-	7,159
スペイン	-	-	-	5,173
イタリア	-	-	197,749	849,863
フィンランド	-	-	-	936
中東欧・ロシア等	5,323	-	210,046	189,282
ポーランド	-	-	-	50,142
ロシア	-	-	210,046	138,478
チェコ	5,323	-	-	-
スロバキア	-	-	-	662
北米	51,335	3,643	40,002,978	34,821,599
カナダ	-	342	7,925,278	3,791,627
アメリカ合衆国	51,335	3,301	32,077,700	31,029,972
中南米	-	-	57,582	60,628
メキシコ	-	-	57,582	60,628
アフリカ	965,219	-	-	-
ジブチ	965,219	-	-	-
大洋州	-	305,425	-	-
ナウル	-	305,425	-	-

第2表 輸出入国別表

(八戸)

国名	輸出額		輸入額	
	令和4年	令和3年	令和4年	令和3年
	千円	千円	千円	千円
総額	61,430,360	70,152,128	300,895,457	188,270,555
アジア	52,308,882	55,796,541	91,196,486	57,715,040
大韓民国	7,395,617	5,108,375	6,306,784	5,810,787
中華人民共和国	27,669,769	28,037,412	27,660,718	21,133,592
台湾	8,971,754	12,258,785	2,470,477	992,188
ベトナム	964,619	1,108,733	8,150,856	6,478,743
タイ	4,593,675	4,656,684	6,642,711	2,382,116
シンガポール	188,953	104,571	520,265	444,644
マレーシア	255,411	58,691	26,327,216	2,608,146
フィリピン	696,749	131,054	11,707,047	14,219,158
インドネシア	266,914	164,902	653,138	427,487
インド	975,104	3,803,025	705,670	590,290
中東	354,717	316,327	50,645	25,232
アラブ首長国連邦	354,717	316,327	4,086	-
西欧	528,508	715,392	7,469,909	7,061,524
ノルウェー	-	-	294,294	309,148
スウェーデン	-	-	355,777	4,004
デンマーク	173,785	9,921	2,900,268	3,250,464
フランス	47,817	-	348,147	222,455
ドイツ	-	-	613,224	452,453
スペイン	14,240	-	212,578	578,615
イタリア	292,666	320,215	2,043,935	1,136,766
中東欧・ロシア等	13,158	33,999	10,786,441	7,938,489
ロシア	13,158	33,999	10,371,271	7,658,575
北米	4,947	36,432	66,502,505	44,361,489
カナダ	-	9,773	1,422,451	2,717,468
アメリカ合衆国	4,947	26,659	65,080,054	41,644,021
中南米	2,612,481	8,112,935	48,578,878	24,922,456
パナマ	2,467,260	8,107,217	5,043	-
ペルー	-	-	3,132,788	634,005
チリ	131,834	-	5,158,232	2,974,606
ブラジル	-	-	32,025,905	15,228,755
パラグアイ	-	-	476,080	-
アルゼンチン	-	-	7,752,749	6,085,090
アフリカ	2,678,058	384,182	88,586	54,746
リベリア	2,434,840	-	-	-
大洋州	2,929,609	4,756,320	76,222,007	46,191,579
オーストラリア	70,979	106,320	65,150,782	39,897,504
ニュージーランド	-	-	1,354,818	330,099
ニューカレドニア(仏)	-	-	9,716,407	5,963,976
マーシャル	2,855,000	4,650,000	-	-

(青森空港)

国名	輸出額		輸入額	
	令和4年	令和3年	令和4年	令和3年
	千円	千円	千円	千円
総額	二	二	二	二

第2表 輸出入国別表

(岩手県)

国名	輸出額		輸入額	
	令和4年	令和3年	令和4年	令和3年
	千円	千円	千円	千円
総額	<u>32,119,834</u>	<u>22,388,353</u>	<u>39,474,528</u>	<u>19,044,525</u>
アジア	<u>14,135,224</u>	<u>8,032,212</u>	<u>21,722,690</u>	<u>10,975,647</u>
大韓民国	912,497	553,451	873,444	279,865
中華人民共和国	9,177,213	4,018,749	9,219,695	2,259,762
台湾	378,521	448,167	22,109	77,085
ベトナム	203,553	333,026	1,158,788	901,756
タイ	1,661,488	826,990	394,358	524,974
シンガポール	776,040	1,195,932	-	611
マレーシア	460,720	498,845	1,160,363	553,559
フィリピン	38,186	94,176	1,244,091	913,280
インドネシア	521,244	-	7,649,842	5,464,755
中東	<u>49,474</u>	<u>49,946</u>	-	-
イエメン	49,474	20,561	-	-
西欧	<u>6,355,258</u>	<u>5,253,786</u>	<u>2,372,595</u>	<u>66,977</u>
ノルウェー	-	-	67,781	-
オランダ	3,204,155	1,425,601	-	-
ベルギー	658,027	1,430,329	-	3,034
フランス	1,264,982	916,669	34,137	53,966
ドイツ	975,482	1,410,611	1,822,792	-
スイス	94,079	-	-	-
イタリア	-	-	331,193	-
オーストリア	109,411	300	-	-
中東欧・ロシア等	<u>85,948</u>	<u>49,628</u>	<u>7,478,886</u>	<u>3,505,434</u>
ポーランド	85,948	49,628	47,069	-
ロシア	-	-	6,696,906	3,505,434
ウクライナ	-	-	734,911	-
北米	<u>9,044,446</u>	<u>8,949,634</u>	<u>4,924,424</u>	<u>2,813,436</u>
カナダ	1,017	40,598	2,053,435	63,857
アメリカ合衆国	9,043,429	8,909,036	2,870,989	2,749,579
中南米	<u>2,186,766</u>	<u>53,147</u>	<u>2,614,605</u>	<u>1,533,149</u>
メキシコ	1,208,863	36,227	-	-
グアテマラ	189,473	16,920	-	-
ペルー	315,749	-	-	6,126
チリ	120,755	-	22,233	-
ブラジル	79,482	-	688,633	1,148,378
ウルグアイ	140,892	-	-	-
アルゼンチン	-	-	1,903,739	378,645
アフリカ	<u>262,718</u>	-	-	-
モロッコ	259,786	-	-	-
大洋州	-	-	<u>361,328</u>	<u>149,882</u>
オーストラリア	-	-	361,328	149,882

第2表 輸出入国別表

(宮古)

国名	輸出額		輸入額	
	令和4年	令和3年	令和4年	令和3年
	千円	千円	千円	千円
総額	16,000	3,933,657	490,897	683,674
アジア	16,000	109,798	249,196	311,713
大韓民国	16,000	-	57,903	30,299
中華人民共和国	-	-	191,293	281,414
台湾	-	109,798	-	-
中東	-	29,385	-	-
サウジアラビア	-	29,385	-	-
西欧	-	2,074,824	-	2,773
ベルギー	-	857,608	-	-
フランス	-	373,190	-	-
ドイツ	-	844,026	-	-
ポルトガル	-	-	-	2,773
中東欧・ロシア等	-	-	241,701	351,471
ロシア	-	-	241,701	351,471
北米	-	1,719,650	-	11,591
カナダ	-	40,598	-	-
アメリカ合衆国	-	1,679,052	-	11,591
中南米	-	-	-	6,126
ペルー	-	-	-	6,126

第2表 輸出入国別表

(釜石)

国名	輸出額		輸入額	
	令和4年	令和3年	令和4年	令和3年
	千円	千円	千円	千円
総額	24,155,045	10,498,711	10,777,639	8,147,863
アジア	10,592,361	4,763,739	4,384,684	3,773,863
大韓民国	527,650	129,218	676,837	216,078
中華人民共和国	7,793,369	3,044,033	2,010,314	1,942,745
台湾	377,745	337,884	22,109	77,085
香港	5,762	62,876	-	-
ベトナム	203,553	333,026	1,098,355	859,225
タイ	1,630,221	800,469	393,304	524,974
シンガポール	3,204	2,405	-	-
マレーシア	22,494	7,517	131,558	67,729
インドネシア	28,363	-	52,207	86,027
中東	49,474	20,561	-	-
イエメン	49,474	20,561	-	-
西欧	3,057,024	1,753,061	-	22,368
スウェーデン	47,281	41,965	-	-
ベルギー	658,027	572,721	-	3,034
フランス	1,264,982	543,479	-	16,488
ドイツ	975,482	566,585	-	-
オーストリア	109,411	-	-	-
トルコ	1,841	217	-	-
中東欧・ロシア等	85,948	49,628	734,911	-
ポーランド	85,948	49,628	-	-
ウクライナ	-	-	734,911	-
北米	8,120,706	3,858,575	2,682,111	2,674,727
カナダ	-	-	2,765	62,897
アメリカ合衆国	8,120,706	3,858,575	2,679,346	2,611,830
中南米	2,186,766	53,147	2,614,605	1,527,023
メキシコ	1,208,863	36,227	-	-
グアテマラ	189,473	16,920	-	-
エルサルバドル	24,281	-	-	-
パナマ	66,549	-	-	-
ペルー	315,749	-	-	-
チリ	120,755	-	22,233	-
ブラジル	79,482	-	688,633	1,148,378
パラグアイ	40,722	-	-	-
ウルグアイ	140,892	-	-	-
アルゼンチン	-	-	1,903,739	378,645
アフリカ	62,766	-	-	-
モロッコ	62,766	-	-	-
大洋州	-	-	361,328	149,882
オーストラリア	-	-	361,328	149,882

第2表 輸出入国別表

(大船渡)

国名	輸出額		輸入額	
	令和4年	令和3年	令和4年	令和3年
	千円	千円	千円	千円
総額	<u>7,948,789</u>	<u>7,955,985</u>	<u>28,205,992</u>	<u>10,212,988</u>
アジア	<u>3,526,863</u>	<u>3,158,675</u>	<u>17,088,810</u>	<u>6,890,071</u>
大韓民国	368,847	424,233	138,704	33,488
中華人民共和国	1,383,844	974,716	7,018,088	35,603
台湾	776	485	-	-
ベトナム	-	-	60,433	42,531
タイ	31,267	26,521	1,054	-
シンガポール	772,836	1,193,527	-	611
マレーシア	438,226	491,328	1,028,805	485,830
フィリピン	38,186	47,865	1,244,091	913,280
インドネシア	492,881	-	7,597,635	5,378,728
西欧	<u>3,298,234</u>	<u>1,425,901</u>	<u>2,372,595</u>	<u>41,836</u>
ノルウェー	-	-	67,781	-
デンマーク	-	-	60,186	-
オランダ	3,204,155	1,425,601	-	-
フランス	-	-	34,137	37,478
ドイツ	-	-	1,822,792	-
スイス	94,079	-	-	-
スペイン	-	-	56,506	4,358
イタリア	-	-	331,193	-
オーストリア	-	300	-	-
中東欧・ロシア等	-	-	<u>6,502,274</u>	<u>3,153,963</u>
ポーランド	-	-	47,069	-
ロシア	-	-	6,455,205	3,153,963
北米	<u>923,740</u>	<u>3,371,409</u>	<u>2,242,313</u>	<u>127,118</u>
カナダ	1,017	-	2,050,670	960
アメリカ合衆国	922,723	3,371,409	191,643	126,158
アフリカ	<u>199,952</u>	-	-	-
モロッコ	197,020	-	-	-
モーリタニア	2,932	-	-	-

第2表 輸出入国別表

(秋田県)

国名	輸出額		輸入額	
	令和4年	令和3年	令和4年	令和3年
	千円	千円	千円	千円
総額	78,192,577	70,713,943	387,606,928	247,686,993
アジア	66,970,399	58,813,081	115,552,058	50,118,350
大韓民国	4,993,258	5,373,589	65,653,702	18,258,890
中華人民共和国	12,229,384	18,785,041	13,614,332	11,473,761
台湾	4,283,705	4,026,316	1,140,209	1,070,194
香港	2,067,073	921,436	6,329	-
ベトナム	7,546,035	5,381,999	2,592,889	1,226,810
タイ	15,530,529	8,535,658	1,329,792	815,909
シンガポール	526,424	418,483	559,149	48,699
マレーシア	5,535,176	4,498,707	1,444,105	1,634,424
フィリピン	5,819,474	3,756,372	4,404,863	4,348,638
インドネシア	5,356,055	5,655,255	24,188,370	10,943,129
インド	2,997,609	1,040,614	607,803	293,576
中東	540,622	364,696	30,213	13,076,950
アラブ首長国連邦	405,317	360,293	-	13,076,950
西欧	2,156,288	2,386,058	21,422,399	23,968,371
スウェーデン	10,658	10,635	4,224,234	1,689,846
デンマーク	-	-	5,643,751	816,564
ベルギー	765,189	15,451	308,191	184,389
ドイツ	1,333,492	1,483,966	3,263,668	1,925,896
イタリア	-	21,165	454,614	121,389
フィンランド	2,589	-	5,625,576	2,129,511
オーストリア	-	-	1,149,923	477,273
トルコ	34,848	124,754	268,681	58,343
中東欧・ロシア等	297,388	539,621	20,115,430	17,798,854
ロシア	242,976	522,898	17,887,176	16,540,778
ルーマニア	-	-	631,585	194,955
ラトビア	-	-	710,393	146,716
チェコ	-	-	453,958	84,508
北米	7,854,921	7,725,086	49,474,550	52,625,435
カナダ	-	-	16,611,791	517,515
アメリカ合衆国	7,854,921	7,725,086	32,862,759	52,107,920
中南米	169,423	736,181	63,888,952	47,247,627
メキシコ	98,717	401,357	23,405,863	13,561,817
ペルー	-	63,582	4,005,736	2,812,111
ボリビア	5,636	12,300	36,346,235	30,820,170
アフリカ	-	3,898	2,768,673	1,377,837
南アフリカ共和国	-	745	1,151,110	1,364,778
エリトリア	-	-	1,616,484	-
大洋州	203,536	145,322	114,354,653	41,473,569
オーストラリア	69,387	33,023	114,303,851	41,438,769

第2表 輸出入国別表

(秋田船川)

国名	輸出額		輸入額	
	令和4年	令和3年	令和4年	令和3年
	千円	千円	千円	千円
総額	78,192,577	70,713,943	387,606,928	247,686,993
アジア	66,970,399	58,813,081	115,552,058	50,118,350
大韓民国	4,993,258	5,373,589	65,653,702	18,258,890
中華人民共和国	12,229,384	18,785,041	13,614,332	11,473,761
台湾	4,283,705	4,026,316	1,140,209	1,070,194
香港	2,067,073	921,436	6,329	-
ベトナム	7,546,035	5,381,999	2,592,889	1,226,810
タイ	15,530,529	8,535,658	1,329,792	815,909
シンガポール	526,424	418,483	559,149	48,699
マレーシア	5,535,176	4,498,707	1,444,105	1,634,424
フィリピン	5,819,474	3,756,372	4,404,863	4,348,638
インドネシア	5,356,055	5,655,255	24,188,370	10,943,129
インド	2,997,609	1,040,614	607,803	293,576
中東	540,622	364,696	30,213	13,076,950
アラブ首長国連邦	405,317	360,293	-	13,076,950
西欧	2,156,288	2,386,058	21,422,399	23,968,371
スウェーデン	10,658	10,635	4,224,234	1,689,846
デンマーク	-	-	5,643,751	816,564
ベルギー	765,189	15,451	308,191	184,389
ドイツ	1,333,492	1,483,966	3,263,668	1,925,896
イタリア	-	21,165	454,614	121,389
フィンランド	2,589	-	5,625,576	2,129,511
オーストリア	-	-	1,149,923	477,273
トルコ	34,848	124,754	268,681	58,343
中東欧・ロシア等	297,388	539,621	20,115,430	17,798,854
ロシア	242,976	522,898	17,887,176	16,540,778
ルーマニア	-	-	631,585	194,955
ラトビア	-	-	710,393	146,716
チェコ	-	-	453,958	84,508
北米	7,854,921	7,725,086	49,474,550	52,625,435
カナダ	-	-	16,611,791	517,515
アメリカ合衆国	7,854,921	7,725,086	32,862,759	52,107,920
中南米	169,423	736,181	63,888,952	47,247,627
メキシコ	98,717	401,357	23,405,863	13,561,817
ペルー	-	63,582	4,005,736	2,812,111
ボリビア	5,636	12,300	36,346,235	30,820,170
アフリカ	-	3,898	2,768,673	1,377,837
南アフリカ共和国	-	745	1,151,110	1,364,778
エリトリア	-	-	1,616,484	-
大洋州	203,536	145,322	114,354,653	41,473,569
オーストラリア	69,387	33,023	114,303,851	41,438,769

(秋田空港)

国名	輸出額		輸入額	
	令和4年	令和3年	令和4年	令和3年
	千円	千円	千円	千円
総額	-	-	-	-

第3表 輸出品別表

(管内)

概況品 コード	品名	数量 単位	令和4年		令和3年	
			数量	価額	数量	価額
	総 額			千円		千円
0	食料品及び動物			609,647,952		481,271,998
	食料品及び動物			107,895,419		83,902,201
001	生きた動物	NO	5	1,327,216	12	1,195,651
005	酪農品及び鳥卵	MT	5,366	1,564,730	4,870	1,200,244
007	魚介類及び同調製品	MT	178,400	89,614,770	166,974	66,054,369
009	穀物及び同調製品	MT	6,878	3,264,618	5,751	3,893,638
00903	米	MT	4,736	1,095,714	3,020	768,267
011	果実及び野菜	KG	22,867,925	5,097,291	14,271,710	4,062,027
015	コーヒー・茶・ココア・香辛料類	MT	573	1,798,905	615	1,785,377
017	飼料	MT	10,936	1,694,747	13,772	1,745,889
019	その他の調製食料品			2,268,453		2,588,443
1	飲料及びたばこ			1,244,142		1,319,321
101	飲料	KL	4,448	1,243,842	4,595	1,319,321
2	原材料			56,940,874		52,741,336
201	原皮及び毛皮(未仕上)	MT	13,362	1,206,886	13,863	1,430,463
207	木材及びコルク			2,272,239		3,486,731
20701	木材			2,272,239		3,486,731
209	パルプ及び古紙	MT	78,787	3,450,402	71,401	2,580,018
213	粗鉱物	MT	504,174	2,201,808	464,988	1,218,263
215	金属鉱及びくず	MT	785,640	47,374,202	815,635	43,516,427
21501	(鉄鋼くず)	MT	772,933	43,401,689	801,341	39,125,498
3	鉱物性燃料			9,451,434		9,480,807
303	石油及び同製品			9,450,562		9,480,807
30301	石油製品			9,450,562		9,480,807
4	動植物性油脂	MT	27,567	7,007,502	14,979	2,163,093
401	動物性油脂	MT	21,835	6,028,535	8,403	1,517,687
5	化学製品			5,061,024		5,003,253
515	プラスチック	MT	29,176	2,924,683	32,068	2,522,717
6	原料別製品			166,733,363		148,271,923
603	ゴム製品	MT	20,820	1,636,028	16,921	1,255,037
605	木製品及びコルク製品(除家具)			4,771,558		2,639,244
60501	合板			4,708,528		2,543,398
606	紙類及び同製品	MT	384,429	35,733,127	341,898	28,040,751
60601	紙及び板紙	MT	384,239	35,605,285	341,700	27,911,578
607	織物用糸及び繊維製品			7,710,708		3,733,583
609	非金属鉱物製品			5,182,923		6,588,585
611	鉄鋼	MT	430,584	76,413,550	574,718	81,753,426
613	非鉄金属	MT	75,816	33,508,977	71,487	22,561,049
615	金属製品			1,776,492		1,700,248
7	機械類及び輸送用機器			195,436,937		159,716,779
701	一般機械			81,908,207		72,601,494
703	電気機器			15,184,126		14,371,776
705	輸送用機器			98,344,604		72,743,509
70503	自動車	NO	15,676	16,261,289	10,068	5,843,446
70505	自動車の部分品	KG	45,403,850	58,690,051	42,246,079	42,066,323
70513	船舶類	NO	101	23,334,624	117	24,759,223
7051301	(船舶)	NO	10	22,964,810	18	24,317,140
8	雑製品			3,202,127		2,520,437
811	精密機器類			1,621,133		1,186,969
9	特殊取扱品			56,675,130		16,152,848
901	再輸出品			56,675,130		16,152,848

第3表 輸出品別表

(北海道)

概況品 コード	品名	数量 単位	令和4年		令和3年	
			数量	価額	数量	価額
	総額			千円		千円
0	食料品及び動物			429,481,937		311,721,097
				100,621,922		78,552,635
001	生きた動物	NO	5	1,327,216	12	1,195,651
003	肉類及び同調製品	MT	562	939,624	861	963,765
005	酪農品及び鳥卵	MT	5,366	1,564,730	4,870	1,200,244
007	魚介類及び同調製品	MT	145,141	83,281,886	140,448	61,664,917
009	穀物及び同調製品	MT	5,694	2,906,135	4,854	3,564,812
00903	米	MT	3,711	900,176	2,303	624,262
011	果実及び野菜	KG	22,088,202	4,763,031	13,344,170	3,749,136
015	コーヒー・茶・ココア・香辛料類	MT	573	1,798,129	615	1,784,294
017	飼料	MT	10,546	1,627,849	12,764	1,603,103
019	その他の調製食料品			2,091,299		2,504,562
1	飲料及びたばこ			1,195,589		1,266,016
101	飲料	KL	4,401	1,195,289	4,533	1,266,016
2	原材料			39,578,909		36,671,775
201	原皮及び毛皮（未仕上）	MT	7,349	693,315	8,028	817,300
207	木材及びコルク			950,110		1,070,304
20701	木材			950,110		1,070,304
209	パルプ及び古紙	MT	47,906	1,447,170	48,151	1,732,708
213	粗鉱物	MT	467,261	2,122,657	405,551	1,148,587
215	金属鉱及びくず	MT	554,181	33,938,605	590,669	31,397,365
21501	（鉄鋼くず）	MT	544,049	30,822,291	579,642	28,216,483
3	鉱物性燃料			9,451,073		9,480,418
303	石油及び同製品			9,450,201		9,480,418
30301	石油製品			9,450,201		9,480,418
4	動植物性油脂	MT	25,981	6,598,552	14,697	2,116,589
401	動物性油脂	MT	20,249	5,619,794	8,121	1,471,183
405	加工油脂及びろう	MT	5,727	973,501	6,563	640,272
5	化学製品			2,440,036		2,666,335
515	プラスチック	MT	18,049	1,448,872	19,028	1,159,569
517	その他の化学製品	MT	16,611	758,563	16,677	975,978
6	原料別製品			78,956,042		68,035,648
603	ゴム製品	MT	18,005	1,318,626	13,846	993,323
606	紙類及び同製品	MT	186,961	16,730,763	125,525	10,268,944
60601	紙及び板紙	MT	186,773	16,605,326	125,327	10,140,875
607	織物用糸及び繊維製品			7,708,556		3,269,851
609	非金属鉱物製品			4,399,488		5,999,801
611	鉄鋼	MT	308,767	47,576,886	407,629	45,922,760
615	金属製品			1,023,830		1,380,393
7	機械類及び輸送用機器			133,868,771		98,528,615
701	一般機械			42,431,498		38,243,732
703	電気機器			6,760,013		5,064,929
705	輸送用機器			84,677,260		55,219,954
70503	自動車	NO	15,429	16,194,766	9,773	5,767,120
70505	自動車の部分品	KG	39,517,943	53,996,053	35,807,960	37,654,594
70513	船舶類	NO	92	14,428,565	109	11,725,803
7051301	（船舶）	NO	6	14,244,751	15	11,587,140
8	雑製品			1,674,616		1,345,810
813	その他の雑製品			979,193		682,877
9	特殊取扱品			55,096,427		13,057,256
901	再輸出品			55,096,427		13,057,256

第3表 輸出品別表

(函館)

概況品 コード	品名	数量 単位	令和4年		令和3年	
			数量	価額	数量	価額
	総 額			千円		千円
0	食料品及び動物			18,388,351		17,813,841
007	魚介類及び同調製品	MT	469	170,723	597	127,299
2	原材料			3,529,809		3,761,518
207	木材及びコルク			610,717		736,617
20701	木材			610,717		736,617
215	金属鉱及びびくず	MT	51,218	2,919,092	61,677	3,019,254
21501	(鉄鋼くず)	MT	51,218	2,919,092	61,677	3,019,254
3	鉱物性燃料			11,104		-
303	石油及び同製品			11,104		-
30301	石油製品			11,104		-
5	化学製品			910		-
511	肥料	MT	7	910	-	-
6	原料別製品			1,288,620		2,341,142
609	非金属鉱物製品			1,282,241		2,323,985
7	機械類及び輸送用機器			13,383,504		11,582,226
705	輸送用機器			13,368,057		11,558,055
70513	船舶類	NO	4	13,368,057	5	11,549,490
7051301	(船舶)	NO	4	13,368,057	5	11,549,490
9	特殊取扱品			3,681		1,656
901	再輸出品			3,681		1,656

(室蘭)

概況品 コード	品名	数量 単位	令和4年		令和3年	
			数量	価額	数量	価額
	総 額			千円		千円
0	食料品及び動物			63,337,209		61,296,033
007	魚介類及び同調製品	MT	14	1,674,165	15	1,635,437
2	原材料			7,259,771		6,977,706
213	粗鉱物	MT	346,556	844,030	298,914	437,105
215	金属鉱及びびくず	MT	109,287	6,415,741	131,533	6,528,267
21501	(鉄鋼くず)	MT	109,287	6,415,741	131,533	6,528,267
6	原料別製品			44,198,415		42,388,354
609	非金属鉱物製品			39,047		42,925
611	鉄鋼	MT	269,379	44,099,550	355,350	42,021,118
615	金属製品			59,818		324,311
7	機械類及び輸送用機器			10,133,663		9,970,555
701	一般機械			6,532,822		7,199,710
703	電気機器			2,583,747		2,724,435
705	輸送用機器			1,017,094		46,410
70513	船舶類	NO	3	1,017,094	-	-
7051301	(船舶)	NO	1	851,444	-	-
8	雑製品			-		788
813	その他の雑製品			-		788
9	特殊取扱品			71,195		323,193
901	再輸出品			71,195		323,193

第3表 輸出品別表

(苫小牧)

概況品 コード	品名	数量 単位	令和4年		令和3年	
			数量	価額	数量	価額
	総 額			千円		千円
0	食料品及び動物			247,635,449		149,501,186
	食料品及び動物			62,243,455		41,680,942
003	肉類及び同調製品	MT	492	757,014	539	717,625
005	酪農品及び鳥卵	MT	5,357	1,551,660	4,866	1,196,333
007	魚介類及び同調製品	MT	98,225	52,254,224	82,839	31,942,997
009	穀物及び同調製品	MT	2,660	1,747,398	1,863	2,362,833
00903	米	MT	2,063	424,031	1,011	236,291
011	果実及び野菜	KG	21,204,700	4,047,725	12,818,040	3,307,110
015	コーヒー・茶・ココア・香辛料類	MT	168	529,781	186	496,299
017	飼料	MT	5,137	533,606	5,496	485,516
019	その他の調製食料品			690,955		1,056,403
1	飲料及びたばこ			775,748		800,373
101	飲料	KL	2,941	775,448	3,346	800,373
2	原材料			7,961,912		8,874,833
201	原皮及び毛皮(未仕上)	MT	7,349	693,315	8,028	817,300
207	木材及びコルク			278,686		262,309
20701	木材			278,686		262,309
209	パルプ及び古紙	MT	10,874	390,530	11,740	567,946
211	織物用繊維及びくず	MT	6,431	173,839	4,201	117,555
213	粗鉱物	MT	120,705	1,278,408	106,627	710,129
215	金属鉱及びくず	MT	50,733	5,001,593	72,595	6,185,381
21501	(鉄鋼くず)	MT	42,245	2,541,861	62,793	3,535,222
3	鉱物性燃料			9,382,350		9,433,400
303	石油及び同製品			9,382,350		9,433,400
30301	石油製品			9,382,350		9,433,400
4	動植物性油脂	MT	17,687	4,483,337	7,919	978,666
401	動物性油脂	MT	12,064	3,521,573	1,983	365,896
405	加工油脂及びろう	MT	5,623	961,764	5,927	609,775
5	化学製品			1,842,357		2,121,776
515	プラスチック	MT	12,243	1,013,141	12,614	814,718
517	その他の化学製品	MT	4,370	668,034	2,194	858,940
6	原料別製品			26,680,135		17,106,691
603	ゴム製品	MT	17,897	1,295,485	13,134	874,024
606	紙類及び同製品	MT	156,214	14,084,735	79,413	7,727,888
60601	紙及び板紙	MT	156,160	14,031,030	79,353	7,643,435
607	織物用糸及び繊維製品			7,232,190		2,856,937
609	非金属鉱物製品			680,108		1,794,789
611	鉄鋼	MT	28,302	2,547,207	40,083	3,014,944
615	金属製品			659,122		674,583
7	機械類及び輸送用機器			85,165,002		64,779,010
701	一般機械			28,637,005		24,589,098
703	電気機器			668,732		543,382
705	輸送用機器			55,859,265		39,646,530
70503	自動車	NO	6,470	2,937,948	5,863	2,861,621
70505	自動車の部分品	KG	35,172,426	52,880,350	31,859,531	36,758,440
8	雑製品			1,394,303		1,100,856
803	家具	MT	125	414,964	114	311,945
811	精密機器類			172,294		95,374
813	その他の雑製品			771,813		578,404
9	特殊取扱品			47,706,850		2,624,639
901	再輸出品			47,706,850		2,624,639

第3表 輸出品別表

(小樽)

概況品 コード	品 名	数量 単位	令和4年		令和3年	
			数量	価額	数量	価額
	総 額			千円		千円
0	食料品及び動物			18,871,024		7,744,539
011	果実及び野菜	KG	167,080	280,992	56,710	23,912
1	飲料及びたばこ			75,017		48,322
101	飲料	KL	207	75,017	131	48,322
3	鉱物性燃料			56,747		26,070
303	石油及び同製品			56,747		26,070
30301	石油製品			56,747		26,070
4	動植物性油脂	MT	5	4,946	4	2,139
403	植物性油脂	MT	5	4,946	4	2,139
5	化学製品			39,389		28,114
509	精油・香料及び化粧品類	MT	6	19,921	4	9,515
6	原料別製品			1,506,918		1,192,442
609	非金属鉱物製品			1,363,838		972,157
7	機械類及び輸送用機器			14,508,042		3,802,842
705	輸送用機器			13,668,212		3,177,656
70503	自動車	NO	8,916	13,233,509	3,853	2,876,133
8	雑製品			100,067		42,345
813	その他の雑製品			99,699		34,931
9	特殊取扱品			1,708,262		1,224,000
901	再輸出品			1,708,262		1,224,000

(留萌)

概況品 コード	品 名	数量 単位	令和4年		令和3年	
			数量	価額	数量	価額
	総 額			千円		千円
2	原材料			-		22,038
207	木材及びコルク			-		22,038
20701	木材			-		22,038

第3表 輸出品別表

(札幌)

概況品 コード	品名	数量 単位	令和4年		令和3年	
			数量	価額	数量	価額
	総 額			千円		千円
0	食料品及び動物			3,866,122		3,284,524
007	魚介類及び同調製品	MT	1,564	1,320,376	1,240	877,795
00701	魚介類	MT	1,538	1,291,913	1,236	849,069
0070101	(鮮魚、冷蔵魚及び冷凍魚)	MT	1,054	662,150	786	383,279
0070103	(甲殻類及び軟体動物)	MT	483	629,763	452	465,790
00705	魚介類の調製品	MT	26	28,463	4	28,726
011	果実及び野菜	KG	7,956	7,689	8,800	8,532
019	その他の調製食料品			7,443		9,305
1	飲料及びたばこ			863		1,125
101	飲料	KL	3	863	5	1,125
6	原料別製品			254		-
609	非金属鉱物製品			254		-
7	機械類及び輸送用機器			2,405,191		2,140,189
701	一般機械			2,405,191		2,140,189
70129	ベアリング及び同部分品	MT	237	2,405,191	238	2,133,815
8	雑製品			5,385		14,088
813	その他の雑製品			5,385		14,088
81311	プラスチック製品	KG	4,531	5,385	13,985	14,088
9	特殊取扱品			118,921		233,490
901	再輸出品			118,921		233,490

(釧路)

概況品 コード	品名	数量 単位	令和4年		令和3年	
			数量	価額	数量	価額
	総 額			千円		千円
0	食料品及び動物			13,781,534		13,899,006
007	魚介類及び同調製品	MT	11,854	3,680,013	16,144	3,476,607
1	飲料及びたばこ			7,154		7,246
101	飲料	KL	51	7,154	61	7,246
2	原材料			5,305,708		5,830,668
215	金属鉱及びびくず	MT	94,685	5,305,708	109,796	5,227,791
4	動植物性油脂	MT	8,289	2,109,230	6,774	1,135,056
401	動物性油脂	MT	8,185	2,097,493	6,138	1,104,559
5	化学製品			34,708		80,734
515	プラスチック	MT	805	34,708	1,669	76,158
6	原料別製品			1,507,676		2,336,619
606	紙類及び同製品	MT	22,469	1,477,067	40,122	2,262,142
60601	紙及び板紙	MT	22,469	1,477,067	40,122	2,262,142
7	機械類及び輸送用機器			21,289		84,691
705	輸送用機器			15,670		70,751
70501	鉄道用車両			15,670		10,871
8	雑製品			798		2,397
813	その他の雑製品			498		-
9	特殊取扱品			35,444		42,962
901	再輸出品			35,444		42,962

第3表 輸出品別表

(根室)

概況品 コード	品名	数量 単位	令和4年		令和3年	
			数量	価額	数量	価額
	総 額			千円		千円
0	食料品及び動物			115,455		86,076
007	魚介類及び同調製品	MT	24	6,450	-	-
2	原材料			715		-
207	木材及びコルク			715		-
20701	木材			715		-
3	鉱物性燃料			-		1,200
303	石油及び同製品			-		1,200
30301	石油製品			-		1,200
5	化学製品			3,518		481
517	その他の化学製品	MT	3	3,518	-	-
6	原料別製品			50,890		2,517
607	織物用糸及び繊維製品			22,893		533
615	金属製品			23,624		1,256
7	機械類及び輸送用機器			44,146		75,944
701	一般機械			20,503		24,223
703	電気機器			18,043		960
8	雑製品			8,956		1,839
813	その他の雑製品			7,718		1,839
9	特殊取扱品			-		1,595
901	再輸出品			-		1,595

(稚内)

概況品 コード	品名	数量 単位	令和4年		令和3年	
			数量	価額	数量	価額
	総 額			千円		千円
0	食料品及び動物			1,178,050		5,768,195
007	魚介類及び同調製品	MT	766	709,074	1,217	761,391
009	穀物及び同調製品	MT	2	485	4	1,106
1	飲料及びたばこ			936		1,760
101	飲料	KL	1	936	3	1,760
3	鉱物性燃料			-		19,748
303	石油及び同製品			-		19,748
30301	石油製品			-		19,748
6	原料別製品			2,431		778
607	織物用糸及び繊維製品			2,431		778
7	機械類及び輸送用機器			29,904		1,827
703	電気機器			1,500		-
705	輸送用機器			28,404		1,827
70503	自動車	NO	1	3,154	-	-
70513	船舶類	NO	1	25,250	1	1,400
7051301	(船舶)	NO	1	25,250	1	1,400
8	雑製品			3,213		4,350
813	その他の雑製品			3,213		4,350
9	特殊取扱品			431,621		4,976,555
901	再輸出品			431,621		4,976,555

第3表 輸出品別表

(網走)

概況品 コード	品名	数量 単位	令和4年		令和3年	
			数量	価額	数量	価額
	総額			千円		千円
				-		-

(紋別)

概況品 コード	品名	数量 単位	令和4年		令和3年	
			数量	価額	数量	価額
	総額			千円		千円
				1,488,445		905,086
0	食料品及び動物			1,475,990		900,644
007	魚介類及び同調製品	MT	2,970	1,475,990	2,581	900,644
00701	魚介類	MT	2,969	1,466,165	2,581	900,644
0070103	(甲殻類及び軟体動物)	MT	2,969	1,466,165	2,581	900,644
00701031	《かに》	MT	0	1,290	-	-
00705	魚介類の調製品	MT	1	9,825	-	-
6	原料別製品			2,338		4,442
607	織物用糸及び繊維製品			2,338		-
60705	繊維二次製品(除衣類)			2,338		-
6070509	(特殊織物及び同製品)	MT	2	2,338	-	-
60705092	《漁網》	KG	2,171	2,338	-	-
615	金属製品			-		4,442
61507	より線・綱及び網類	MT	-	-	1	342
6150701	(鉄鋼製より線及び鋼)	MT	-	-	1	342
61511	手道具類及び機械用工具	KG	-	-	22,941	4,100
9	特殊取扱品			10,117		-
901	再輸出品			10,117		-

(十勝)

概況品 コード	品名	数量 単位	令和4年		令和3年	
			数量	価額	数量	価額
	総額			千円		千円
				-		218,854
0	食料品及び動物			-		218,854
017	飼料	MT	-	-	1,420	218,854
01701	魚介類の粉、ミール及びペレット	MT	-	-	1,420	218,854

(旭川空港)

概況品 コード	品名	数量 単位	令和4年		令和3年	
			数量	価額	数量	価額
	総額			千円		千円
				-		-

第3表 輸出品別表

(千歳)

概況品 コード	品名	数量 単位	令和4年		令和3年	
			数量	価額	数量	価額
	総 額			千円		千円
0	食料品及び動物			19,867,195		21,822,194
001	生きた動物	NO	5	1,327,216	12	1,195,651
007	魚介類及び同調製品	MT	3,142	7,936,267	9,687	11,023,125
1	飲料及びたばこ			19,602		112,247
101	飲料	KL	2	19,602	8	112,247
2	原材料			64,251		61,774
217	その他の動植物性原材料			64,251		61,354
4	動植物性油脂	MT	0	728	0	728
401	動物性油脂	MT	0	728	0	728
5	化学製品			74,954		82,154
517	その他の化学製品	MT	0	35,987	0	39,406
6	原料別製品			1,564,208		1,287,602
609	非金属鉱物製品			1,032,694		862,372
7	機械類及び輸送用機器			6,380,718		4,740,418
701	一般機械			2,745,211		2,722,541
703	電気機器			3,458,989		1,768,019
8	雑製品			43,136		99,433
811	精密機器類			23,802		72,673
9	特殊取扱品			1,641,846		1,999,146
901	再輸出品			1,641,846		1,999,146

(石狩)

概況品 コード	品名	数量 単位	令和4年		令和3年	
			数量	価額	数量	価額
	総 額			千円		千円
0	食料品及び動物			40,953,103		29,359,525
007	魚介類及び同調製品	MT	25,981	13,920,833	23,616	10,036,006
1	飲料及びたばこ			316,269		294,943
101	飲料	KL	1,196	316,269	979	294,943
2	原材料			15,456,743		11,143,238
215	金属鉱及びびくず	MT	248,258	14,296,471	215,068	10,436,672
3	鉱物性燃料			872		-
301	石炭、コークス及び練炭	MT	6	872	-	-
4	動植物性油脂	MT	0	311	-	-
403	植物性油脂	MT	0	311	-	-
5	化学製品			444,200		353,076
515	プラスチック	MT	4,996	374,171	4,740	241,825
6	原料別製品			2,154,157		1,375,061
606	紙類及び同製品	MT	8,192	1,136,567	5,871	245,536
7	機械類及び輸送用機器			1,797,312		1,350,913
701	一般機械			1,251,657		926,196
8	雑製品			118,758		79,714
813	その他の雑製品			74,026		21,717
9	特殊取扱品			3,368,490		1,630,020
901	再輸出品			3,368,490		1,630,020

第3表 輸出品別表

(青森県)

概況品 コード	品名	数量 単位	令和4年		令和3年	
			数量	価額	数量	価額
	総額			千円 69,853,604		千円 76,448,605
0	食料品及び動物			5,793,892		4,052,507
003	肉類及び同調製品	MT	1	3,042	196	28,959
007	魚介類及び同調製品	MT	27,157	5,457,443	20,522	3,620,111
009	穀物及び同調製品	MT	955	205,672	653	189,222
00903	米	MT	902	158,464	563	97,121
011	果実及び野菜	KG	130,762	60,322	258,884	69,469
017	飼料	MT	390	66,898	1,008	142,786
019	その他の調製食料品			515		1,960
1	飲料及びたばこ			25,380		16,025
101	飲料	KL	27	25,380	13	16,025
2	原材料			9,790,390		8,582,594
201	原皮及び毛皮（未仕上）	MT	6,013	513,571	5,835	613,163
207	木材及びコルク			150,176		292,358
20701	木材			150,176		292,358
209	パルプ及び古紙	MT	3,423	149,478	4,243	129,700
211	織物用繊維及びくず	MT	163	6,353	-	-
213	粗鉱物	MT	36,545	42,265	59,069	39,586
215	金属鉱及びくず	MT	152,415	8,928,547	138,323	7,507,787
21501	（鉄鋼くず）	MT	151,210	8,472,598	137,114	6,808,960
4	動植物性油脂	MT	1,586	408,741	282	46,504
401	動物性油脂	MT	1,586	408,741	282	46,504
5	化学製品			693,089		686,226
501	元素及び化合物			201,078		301,775
50101	有機化合物			194,078		300,506
50103	無機化合物	MT	10	7,000	30	1,269
511	肥料	MT	1,580	30,034	1,529	23,182
515	プラスチック	MT	4,115	456,244	3,891	347,422
517	その他の化学製品	MT	16	5,733	39	9,982
6	原料別製品			26,739,003		36,915,673
603	ゴム製品	MT	634	45,044	559	45,225
606	紙類及び同製品	MT	56,305	5,913,501	67,945	5,818,299
60601	紙及び板紙	MT	56,303	5,911,096	67,945	5,817,405
60605	紙袋・紙テープ及び紙タオル	KG	982	926	-	-
609	非金属鉱物製品			459		611
611	鉄鋼	MT	71,469	20,764,170	121,934	31,021,818
613	非鉄金属	MT	1	2,085	21	7,109
615	金属製品			13,744		22,611
7	機械類及び輸送用機器			25,210,208		25,360,529
701	一般機械			13,846,991		9,272,655
703	電気機器			2,454,216		2,947,159
705	輸送用機器			8,909,001		13,140,715
70503	自動車	NO	66	23,559	74	28,503
70505	自動車の部分品	KG	636,266	80,383	584,836	76,949
70513	船舶類	NO	7	8,805,059	4	13,033,183
7051301	（船舶）	NO	4	8,720,059	3	12,730,000
8	雑製品			585,311		348,315
811	精密機器類			566,377		333,462
813	その他の雑製品			18,934		14,853
9	特殊取扱品			607,590		440,232
901	再輸出品			607,590		440,232

第3表 輸出品別表

(青森)

概況品 コード	品名	数量 単位	令和4年		令和3年	
			数量	価額	数量	価額
	総額			千円		千円
0	食料品及び動物			9,907		537
009	穀物及び同調製品	MT	3	7,529	0	537
1	飲料及びたばこ			2,239		4,162
101	飲料	KL	0	2,239	2	4,162
2	原材料			6,527,700		5,291,736
215	金属鉱及びくず	MT	116,216	6,463,418	102,437	5,175,800
21501	(鉄鋼くず)	MT	116,216	6,463,418	102,437	5,175,800
5	化学製品			2,888		2,563
517	その他の化学製品	MT	0	2,888	0	1,931
6	原料別製品			-		14,826
603	ゴム製品	MT	-	-	0	6,204
611	鉄鋼	MT	-	-	2	6,380
615	金属製品			-		2,242
7	機械類及び輸送用機器			1,314,133		635,725
705	輸送用機器			965,219		305,263
70513	船舶類	NO	1	965,219	1	303,183
7051301	(船舶)	NO	1	965,219	-	-
8	雑製品			566,377		333,803
811	精密機器類			566,377		333,462
9	特殊取扱品			-		13,125
901	再輸出品			-		13,125

(青森空港)

概況品 コード	品名	数量 単位	令和4年		令和3年	
			数量	価額	数量	価額
	総額			千円		千円
				-		-

第3表 輸出品別表

(八戸)

概況品 コード	品名	数量 単位	令和4年		令和3年	
			数量	価額	数量	価額
	総 額			千円		千円
0	食料品及び動物			61,430,360		70,152,128
				5,783,985		4,051,970
003	肉類及び同調製品	MT	1	3,042	196	28,959
007	魚介類及び同調製品	MT	27,157	5,457,443	20,522	3,620,111
009	穀物及び同調製品	MT	952	198,143	653	188,685
00903	米	MT	902	158,464	563	97,121
011	果実及び野菜	KG	128,650	57,944	258,884	69,469
017	飼料	MT	390	66,898	1,008	142,786
019	その他の調製食料品			515		1,960
1	飲料及びたばこ			23,141		11,863
101	飲料	KL	27	23,141	11	11,863
2	原材料			3,262,690		3,290,858
201	原皮及び毛皮（未仕上）	MT	6,013	513,571	5,835	613,163
207	木材及びコルク			85,894		176,422
20701	木材			85,894		176,422
209	パルプ及び古紙	MT	3,423	149,478	4,243	129,700
211	織物用繊維及びくず	MT	163	6,353	-	-
213	粗鉱物	MT	36,545	42,265	59,069	39,586
215	金属鉱及びくず	MT	36,199	2,465,129	35,886	2,331,987
21501	（鉄鋼くず）	MT	34,994	2,009,180	34,677	1,633,160
4	動植物性油脂	MT	1,586	408,741	282	46,504
401	動物性油脂	MT	1,586	408,741	282	46,504
5	化学製品			690,201		683,663
501	元素及び化合物			201,078		301,775
50101	有機化合物			194,078		300,506
50103	無機化合物	MT	10	7,000	30	1,269
505	染料・なめし剤及び着色剤	MT	-	-	3	3,865
511	肥料	MT	1,580	30,034	1,529	23,182
515	プラスチック	MT	4,115	456,244	3,891	346,790
517	その他の化学製品	MT	16	2,845	39	8,051
6	原料別製品			26,739,003		36,900,847
603	ゴム製品	MT	634	45,044	559	39,021
606	紙類及び同製品	MT	56,305	5,913,501	67,945	5,818,299
60601	紙及び板紙	MT	56,303	5,911,096	67,945	5,817,405
60605	紙袋・紙テープ及び紙タオル	KG	982	926	-	-
609	非金属鉱物製品			459		611
611	鉄鋼	MT	71,469	20,764,170	121,932	31,015,438
613	非鉄金属	MT	1	2,085	21	7,109
615	金属製品			13,744		20,369
7	機械類及び輸送用機器			23,896,075		24,724,804
701	一般機械			13,846,991		9,269,885
703	電気機器			2,105,302		2,619,467
705	輸送用機器			7,943,782		12,835,452
70503	自動車	NO	66	23,559	74	28,503
70505	自動車の部分品	KG	636,266	80,383	584,836	76,949
70513	船舶類	NO	6	7,839,840	3	12,730,000
7051301	（船舶）	NO	3	7,754,840	3	12,730,000
8	雑製品			18,934		14,512
813	その他の雑製品			18,934		14,512
9	特殊取扱品			607,590		427,107
901	再輸出品			607,590		427,107

第3表 輸出品別表

(岩手県)

概況品 コード	品名	数量 単位	令和4年		令和3年	
			数量	価額	数量	価額
	総額			千円		千円
				32,119,834		22,388,353
0	食料品及び動物			1,320,215		1,133,168
003	肉類及び同調製品	MT	-	-	16	61,688
007	魚介類及び同調製品	MT	6,101	873,587	5,989	758,846
00701	魚介類	MT	6,101	873,587	5,988	752,891
0070101	(鮮魚、冷蔵魚及び冷凍魚)	MT	6,101	873,587	5,968	746,496
009	穀物及び同調製品	MT	16	6,133	0	259
00903	米	MT	14	3,204	-	-
011	果実及び野菜	KG	635,331	267,866	650,016	234,118
01101	果実	KG	635,331	267,866	650,016	234,118
015	コーヒー・茶・ココア・香辛料類	MT	0	776	0	1,083
019	その他の調製食料品			171,853		77,174
1	飲料及びたばこ			3,092		3,580
101	飲料	KL	3	3,092	4	3,580
2	原材料			1,618,028		667,819
207	木材及びコルク			104,687		115,401
20701	木材			104,687		115,401
209	パルプ及び古紙	MT	16,208	1,513,341	6,988	421,699
215	金属鉱及びくず	MT	-	-	3,009	130,719
21501	(鉄鋼くず)	MT	-	-	3,009	130,719
5	化学製品			435,390		558,188
507	医薬品	KG	250	1,290	4,535	24,833
515	プラスチック	MT	1,890	434,100	2,206	533,355
6	原料別製品			13,232,255		9,852,941
603	ゴム製品	MT	70	68,049	33	31,132
605	木製品及びコルク製品(除家具)			2,918		80,638
60501	合板			2,918		80,638
606	紙類及び同製品	MT	16,144	4,612,755	22,186	4,990,066
60601	紙及び板紙	MT	16,144	4,612,755	22,186	4,990,066
607	織物用糸及び繊維製品			2,152		-
609	非金属鉱物製品			-		3,929
611	鉄鋼	MT	49,838	7,959,973	44,071	4,623,326
61105	鉄鋼の棒・形鋼及び線	MT	49,838	7,959,973	44,071	4,623,326
615	金属製品			586,408		123,850
61507	より線・綱及び網類	MT	1,739	585,080	485	122,427
7	機械類及び輸送用機器			14,752,979		9,533,633
701	一般機械			11,566,100		6,647,396
70119	建設用・鉱山用機械			208,429		1,665
70125	ポンプ及び遠心分離機			11,269,601		6,595,660
703	電気機器			3,070,540		2,879,161
70323	半導体等電子部品			3,069,133		2,870,263
705	輸送用機器			116,339		7,076
70503	自動車	NO	-	-	1	226
70505	自動車の部分品	KG	24,905	14,855	21,860	6,613
70513	船舶類	NO	2	101,000	4	237
8	雑製品			720,042		607,589
811	精密機器類			719,092		581,927
81101	科学光学機器			719,092		581,927
813	その他の雑製品			950		25,662
9	特殊取扱品			37,833		31,435
901	再輸出品			37,833		31,435

第3表 輸出品別表

(宮古)

概況品 コード	品名	数量 単位	令和4年		令和3年	
			数量	価額	数量	価額
	総額			千円		千円
				16,000		3,933,657
0	食料品及び動物			-		109,798
011	果実及び野菜	KG	-	-	326,689	109,798
01101	果実	KG	-	-	326,689	109,798
0110103	(りんご)	MT	-	-	326	109,798
5	化学製品			-		10,392
507	医薬品	KG	-	-	1,906	10,392
7	機械類及び輸送用機器			16,000		3,527,673
701	一般機械			-		3,527,673
70125	ポンプ及び遠心分離機			-		3,527,673
705	輸送用機器			16,000		-
70513	船舶類	NO	1	16,000	-	-
8	雑製品			-		285,794
811	精密機器類			-		285,794
81101	科学光学機器			-		285,794

(釜石)

概況品 コード	品名	数量 単位	令和4年		令和3年	
			数量	価額	数量	価額
	総額			千円		千円
				24,155,045		10,498,711
0	食料品及び動物			1,315,971		1,019,397
007	魚介類及び同調製品	MT	6,101	873,587	5,989	758,846
011	果実及び野菜	KG	632,527	265,940	321,983	123,403
019	その他の調製食料品			170,922		74,862
2	原材料			1,518,459		562,181
209	パルプ及び古紙	MT	16,208	1,513,341	6,988	421,699
5	化学製品			332,843		463,940
515	プラスチック	MT	865	331,553	793	449,499
6	原料別製品			8,674,733		4,987,223
603	ゴム製品	MT	70	68,049	33	31,132
611	鉄鋼	MT	49,838	7,959,973	44,071	4,623,326
615	金属製品			585,080		75,629
7	機械類及び輸送用機器			11,573,767		3,135,397
701	一般機械			11,472,021		3,119,423
705	輸送用機器			100,339		7,076
70513	船舶類	NO	1	85,000	4	237
8	雑製品			720,042		321,795
811	精密機器類			719,092		296,133
9	特殊取扱品			19,230		8,778
901	再輸出品			19,230		8,778

第3表 輸出品別表

(大船渡)

概況品 コード	品名	数量 単位	令和4年		令和3年	
			数量	価額	数量	価額
	総額			千円		千円
				7,948,789		7,955,985
0	食料品及び動物			4,244		3,973
011	果実及び野菜	KG	2,804	1,926	1,344	917
015	コーヒー・茶・ココア・香辛料類	MT	0	776	0	485
019	その他の調製食料品			931		2,312
1	飲料及びたばこ			3,092		3,580
101	飲料	KL	3	3,092	4	3,580
2	原材料			99,569		105,638
207	木材及びビコルク			99,569		105,638
20701	木材			99,569		105,638
5	化学製品			102,547		83,856
515	プラスチック	MT	1,025	102,547	1,413	83,856
6	原料別製品			4,557,522		4,865,718
606	紙類及び同製品	MT	16,059	4,556,194	21,907	4,788,293
60601	紙及び板紙	MT	16,059	4,556,194	21,907	4,788,293
615	金属製品			1,328		48,221
7	機械類及び輸送用機器			3,163,212		2,870,563
701	一般機械			94,079		300
703	電気機器			3,069,133		2,870,263
9	特殊取扱品			18,603		22,657
901	再輸出品			18,603		22,657

第3表 輸出品別表

(秋田県)

概況品 コード	品名	数量 単位	令和4年		令和3年	
			数量	価額	数量	価額
	総 額			千円		千円
				78,192,577		70,713,943
0	食料品及び動物			159,390		163,891
007	魚介類及び同調製品	MT	1	1,854	15	10,495
009	穀物及び同調製品	MT	213	146,678	244	139,345
00901	小麦粉	MT	3	449	-	-
00903	米	MT	109	33,870	154	46,884
011	果実及び野菜	KG	13,630	6,072	18,640	9,304
019	その他の調製食料品			4,786		4,747
1	飲料及びたばこ			20,081		33,700
101	飲料	KL	17	20,081	45	33,700
2	原材料			5,953,547		6,819,148
207	木材及びビコルク			1,067,266		2,008,668
20701	木材			1,067,266		2,008,668
209	パルプ及び古紙	MT	11,250	340,413	12,019	295,911
211	織物用繊維及びくず	MT	58	1,932	128	3,923
213	粗鉱物	MT	368	36,886	368	30,090
215	金属鉱及びくず	MT	79,044	4,507,050	83,634	4,480,556
21501	(鉄鋼くず)	MT	77,674	4,106,800	81,576	3,969,336
3	鉱物性燃料			361		389
303	石油及び同製品			361		389
30301	石油製品			361		389
4	動植物性油脂	MT	0	209	-	-
403	植物性油脂	MT	0	209	-	-
5	化学製品			1,492,509		1,092,504
501	元素及び化合物			586,431		292,968
50103	無機化合物	MT	94,919	586,431	83,382	271,803
511	肥料	MT	2,081	37,218	1,888	29,279
515	プラスチック	MT	5,122	585,467	6,943	482,371
517	その他の化学製品	MT	32,146	283,393	37,817	287,886
6	原料別製品			47,806,063		33,467,661
603	ゴム製品	MT	2,111	204,309	2,483	185,357
605	木製品及びビコルク製品 (除家具)			4,717,590		2,506,049
60501	合板			4,682,832		2,446,627
60503	木製品 (合板を除く)	MT	84	34,758	108	47,447
606	紙類及び同製品	MT	125,019	8,476,108	126,242	6,963,442
60601	紙及び板紙	MT	125,019	8,476,108	126,242	6,963,232
609	非金属鉱物製品			782,976		584,244
611	鉄鋼	MT	510	112,521	1,084	185,522
613	非鉄金属	MT	74,063	33,360,049	70,034	22,405,921
615	金属製品			152,510		173,394
7	機械類及び輸送用機器			21,604,979		26,294,002
701	一般機械			14,063,618		18,437,711
703	電気機器			2,899,357		3,480,527
705	輸送用機器			4,642,004		4,375,764
70503	自動車	NO	181	42,964	220	47,597
70505	自動車の部分品	KG	5,224,736	4,598,760	5,831,423	4,328,167
8	雑製品			222,158		218,723
811	精密機器類			137,662		102,921
813	その他の雑製品			84,086		115,802
9	特殊取扱品			933,280		2,623,925
901	再輸出品			933,280		2,623,925

第3表 輸出品別表

(秋田船川)

概況品 コード	品名	数量 単位	令和4年		令和3年	
			数量	価額	数量	価額
	総 額			千円		千円
				78,192,577		70,713,943
0	食料品及び動物			159,390		163,891
007	魚介類及び同調製品	MT	1	1,854	15	10,495
009	穀物及び同調製品	MT	213	146,678	244	139,345
00901	小麦粉	MT	3	449	-	-
00903	米	MT	109	33,870	154	46,884
011	果実及び野菜	KG	13,630	6,072	18,640	9,304
019	その他の調製食料品			4,786		4,747
1	飲料及びたばこ			20,081		33,700
101	飲料	KL	17	20,081	45	33,700
2	原材料			5,953,547		6,819,148
207	木材及びコルク			1,067,266		2,008,668
20701	木材			1,067,266		2,008,668
209	パルプ及び古紙	MT	11,250	340,413	12,019	295,911
211	織物用繊維及びくず	MT	58	1,932	128	3,923
213	粗鉱物	MT	368	36,886	368	30,090
215	金属鉱及びくず	MT	79,044	4,507,050	83,634	4,480,556
21501	(鉄鋼くず)	MT	77,674	4,106,800	81,576	3,969,336
3	鉱物性燃料			361		389
303	石油及び同製品			361		389
30301	石油製品			361		389
4	動植物性油脂	MT	0	209	-	-
403	植物性油脂	MT	0	209	-	-
5	化学製品			1,492,509		1,092,504
501	元素及び化合物			586,431		292,968
50103	無機化合物	MT	94,919	586,431	83,382	271,803
511	肥料	MT	2,081	37,218	1,888	29,279
515	プラスチック	MT	5,122	585,467	6,943	482,371
517	その他の化学製品	MT	32,146	283,393	37,817	287,886
6	原料別製品			47,806,063		33,467,661
603	ゴム製品	MT	2,111	204,309	2,483	185,357
605	木製品及びコルク製品 (除家具)			4,717,590		2,506,049
60501	合板			4,682,832		2,446,627
60503	木製品 (合板を除く)	MT	84	34,758	108	47,447
606	紙類及び同製品	MT	125,019	8,476,108	126,242	6,963,442
60601	紙及び板紙	MT	125,019	8,476,108	126,242	6,963,232
609	非金属鉱物製品			782,976		584,244
611	鉄鋼	MT	510	112,521	1,084	185,522
613	非鉄金属	MT	74,063	33,360,049	70,034	22,405,921
615	金属製品			152,510		173,394
7	機械類及び輸送用機器			21,604,979		26,294,002
701	一般機械			14,063,618		18,437,711
703	電気機器			2,899,357		3,480,527
705	輸送用機器			4,642,004		4,375,764
70503	自動車	NO	181	42,964	220	47,597
70505	自動車の部分品	KG	5,224,736	4,598,760	5,831,423	4,328,167
8	雑製品			222,158		218,723
811	精密機器類			137,662		102,921
813	その他の雑製品			84,086		115,802
9	特殊取扱品			933,280		2,623,925
901	再輸出品			933,280		2,623,925

第3表 輸出品別表

(秋田空港)

概況品 コード	品 名	数量 単位	令 和 4 年		令 和 3 年	
			数 量	価 額	数 量	価 額
	総 額			千円 二		千円 二

第4表 輸入品別表

(管内)

概況品 コード	品名	数量 単位	令和4年		令和3年	
			数量	価額	数量	価額
	総 額			千円		千円
				2,614,078,782		1,689,834,132
0	食料品及び動物			472,138,378		350,973,725
003	肉類及び同調製品	MT	37,325	23,773,390	36,218	17,543,447
007	魚介類及び同調製品	MT	117,829	106,993,234	117,341	98,257,690
009	穀物及び同調製品	MT	3,614,333	199,942,037	3,486,532	126,885,642
00901	小麦及びメスリン	MT	253,920	14,516,232	223,058	8,212,206
00903	米	MT	143,263	23,070,353	84,104	8,651,143
00907	とうもろこし	MT	2,881,530	142,906,495	2,855,729	97,609,155
017	飼料	MT	2,311,937	111,061,337	2,328,658	83,468,467
1	飲料及びたばこ			3,170,800		2,821,832
101	飲料	KL	17,823	3,166,425	19,222	2,813,750
2	原材料			234,710,909		208,275,881
207	木材及びコルク			46,148,054		28,189,167
20701	木材			41,657,636		24,970,987
215	金属鉱及びくず	MT	2,526,466	165,990,253	3,064,688	159,944,130
21505	非鉄金属鉱	MT	2,232,808	139,589,923	2,611,106	105,697,822
3	鉱物性燃料			1,295,175,675		699,369,073
301	石炭、コークス及び練炭	MT	11,669,881	449,832,680	14,768,054	214,195,620
30101	石炭	MT	11,646,223	448,544,242	14,749,083	213,515,025
303	石油及び同製品			652,014,929		376,117,151
30301	原油及び粗油	KL	6,158,340	498,072,301	6,488,566	306,108,245
30303	石油製品			153,936,524		70,007,236
305	天然ガス及び製造ガス	MT	2,050,228	193,328,066	1,792,305	109,056,302
4	動植物性油脂	MT	8,952	3,500,060	9,497	2,183,774
401	動物性油脂	MT	6,868	2,932,987	6,715	1,604,407
5	化学製品			118,074,796		71,006,176
501	元素及び化合物			23,154,604		18,354,906
50101	有機化合物			12,856,116		9,439,654
511	肥料	MT	537,710	64,175,434	534,137	28,549,666
515	プラスチック	MT	58,122	15,727,035	48,896	10,773,227
6	原料別製品			197,214,373		137,419,774
605	木製品及びコルク製品 (除家具)			83,433,932		58,687,194
60501	合板・ウッドパネル			12,340,005		7,947,511
6050101	(合板)			12,340,005		7,947,511
60503	バルブウッド等	MT	1,274,290	33,616,917	1,440,920	28,398,297
6050301	(ウッドチップ)	MT	1,270,158	33,047,941	1,435,799	27,900,767
60505	木製建具及び建築用木工品	KG	108,578,198	31,151,647	89,202,773	18,003,077
609	織物用糸及び繊維製品			15,518,809		12,089,234
613	鉄鋼	MT	78,259	27,699,123	78,175	14,033,521
615	非鉄金属	MT	30,204	12,407,956	32,268	9,750,901
617	金属製品			37,856,623		25,235,089
7	機械類及び輸送用機器			179,632,876		146,261,072
701	一般機械			66,909,195		63,424,218
703	電気機器			84,243,346		54,252,704
705	輸送用機器			28,480,335		28,584,150
70505	航空機類	MT	43	17,378,587	15	1,718,565
8	雑製品			46,007,754		38,158,215
803	家具	KG	27,016,709	13,527,495	26,828,854	10,568,617
813	その他の雑製品			17,564,170		13,500,710
9	特殊取扱品			64,453,161		33,364,610
901	再輸入品			63,571,071		33,247,440

第4表 輸入品別表

(北海道)

概況品 コード	品名	数量 単位	令和4年		令和3年	
			数量	価額	数量	価額
	総 額			千円		千円
0	食料品及び動物			1,843,009,196		1,192,040,491
	食料品及び動物			357,661,315		269,593,339
001	生きた動物	NO	234	10,136,192	219	9,867,858
00103	馬	NO	233	10,135,934	219	9,867,858
003	肉類及び同調製品	MT	37,312	23,763,312	36,204	17,534,176
007	魚介類及び同調製品	MT	101,091	96,394,910	102,478	90,534,257
009	穀物及び同調製品	MT	2,389,624	137,409,562	2,276,351	84,390,962
00901	小麦及びメスリン	MT	196,102	11,696,234	175,780	6,506,306
00903	米	MT	124,763	19,981,606	68,105	7,093,139
00907	とうもろこし	MT	1,812,725	90,317,744	1,787,200	61,057,269
017	飼料	MT	1,425,341	72,278,440	1,414,359	54,022,512
1	飲料及びたばこ			2,993,341		2,672,142
101	飲料	KL	15,969	2,988,966	17,516	2,664,060
2	原材料			56,863,583		49,285,051
207	木材及びコルク			32,174,949		21,380,061
20701	木材			27,860,219		18,320,976
3	鉱物性燃料			955,665,783		558,566,505
301	石炭、コークス及び練炭	MT	6,651,067	253,634,810	9,098,801	137,868,551
30101	石炭	MT	6,642,392	253,247,379	9,089,076	137,531,194
303	石油及び同製品			596,702,661		364,681,419
30301	原油及び粗油	KL	6,158,340	498,072,301	6,488,566	306,108,245
30303	石油製品			98,624,256		58,571,504
305	天然ガス及び製造ガス	MT	1,146,418	105,328,312	988,759	56,016,535
4	動植物性油脂	MT	8,789	3,450,711	9,374	2,160,051
401	動物性油脂	MT	6,859	2,930,142	6,715	1,604,407
5	化学製品			103,047,936		58,493,155
501	元素及び化合物			17,497,978		13,834,902
50101	有機化合物			10,462,821		7,628,635
511	肥料	MT	501,893	60,479,870	474,766	25,434,752
515	プラスチック	MT	45,560	12,340,334	40,031	8,589,492
517	その他の化学製品	MT	72,125	9,561,669	83,598	7,990,608
6	原料別製品			145,639,182		99,963,926
605	木製品及びコルク製品 (除家具)			52,846,389		37,368,022
60501	合板・ウッドパネル			11,729,665		7,400,357
6050101	(合板)			11,729,665		7,400,357
60503	バルブウッド等	MT	473,225	12,998,421	700,496	13,709,649
6050301	(ウッドチップ)	MT	471,079	12,692,122	698,348	13,476,200
60505	木製建具及び建築用木工品	KG	79,590,574	22,584,532	64,770,674	12,558,921
609	織物用糸及び繊維製品			13,532,038		10,365,639
613	鉄鋼	MT	69,019	25,431,130	62,437	12,036,579
615	非鉄金属	MT	28,632	11,697,426	31,111	9,199,906
617	金属製品			24,227,331		15,920,137
7	機械類及び輸送用機器			117,294,960		91,745,589
701	一般機械			62,465,259		57,301,990
703	電気機器			44,179,273		21,349,552
705	輸送用機器			10,650,428		13,094,047
8	雑製品			39,516,069		31,015,393
803	家具	KG	24,456,267	12,206,648	24,197,230	9,343,725
813	その他の雑製品			13,758,280		10,344,147
9	特殊取扱品			60,876,316		28,545,340
901	再輸入品			60,876,064		28,545,340

第4表 輸入品別表

(函館)

概況品 コード	品名	数量 単位	令和4年		令和3年	
			数量	価額	数量	価額
	総額			千円		千円
0	食料品及び動物			20,918,538		16,335,249
007	魚介類及び同調製品	MT	10,739	9,456,797	11,011	7,689,187
009	穀物及び同調製品	MT	47,708	2,974,055	40,835	1,521,954
2	原材料			171,807		203,127
213	粗鉱物	MT	11,700	171,524	20,350	190,733
3	鉱物性燃料			5,543,777		5,852,853
301	石炭、コークス及び練炭	MT	204,809	5,543,777	460,019	5,852,853
30101	石炭	MT	204,809	5,543,777	460,019	5,852,853
4	動植物性油脂	MT	-	-	2,034	500,810
401	動物性油脂	MT	-	-	2,034	500,810
5	化学製品			116,150		71,395
517	その他の化学製品	MT	5,300	114,721	4,866	65,074
6	原料別製品			476,576		173,394
617	金属製品			476,341		24,590
7	機械類及び輸送用機器			1,455,831		61,591
703	電気機器			1,433,284		15,784
8	雑製品			2,647		21,617
813	その他の雑製品			2,647		5,687
9	特殊取扱品			658,021		12,117
901	再輸入品			658,021		12,117

(室蘭)

概況品 コード	品名	数量 単位	令和4年		令和3年	
			数量	価額	数量	価額
	総額			千円		千円
0	食料品及び動物			123,971,453		88,778,728
017	飼料	MT	326,007	6,746,916	327,768	4,731,882
2	原材料			5,503,835		9,465,004
215	金属鉱及びびくず	MT	247,389	4,834,840	408,361	8,937,965
21501	鉄鉱石	MT	247,349	4,708,145	408,201	8,668,640
3	鉱物性燃料			73,775,530		58,313,488
301	石炭、コークス及び練炭	MT	1,021,537	40,509,434	2,820,038	46,491,806
30101	石炭	MT	1,021,537	40,509,434	2,820,038	46,491,806
303	石油及び同製品			33,266,096		11,821,682
30303	石油製品			33,266,096		11,821,682
5	化学製品			3,043,626		2,336,091
511	肥料	MT	18,624	2,787,918	31,856	2,009,290
6	原料別製品			11,823,582		5,534,661
613	鉄鋼	MT	18,791	11,323,615	22,773	5,062,751
7	機械類及び輸送用機器			1,015,961		12,394
703	電気機器			648,275		1,805
8	雑製品			4,150		-
813	その他の雑製品			2,154		-
9	特殊取扱品			18,150,633		7,634,219
901	再輸入品			18,150,633		7,634,219

第4表 輸入品別表

(苫小牧)

概況品 コード	品名	数量 単位	令和4年		令和3年	
			数量	価額 千円	数量	価額 千円
	総 額			1,184,495,605		747,021,727
0	食料品及び動物			131,678,840		92,212,607
001	生きた動物	NO	229	10,050,902	217	9,854,545
00103	馬	NO	229	10,050,902	217	9,854,545
007	魚介類及び同調製品	MT	27,939	15,284,875	24,791	10,174,261
009	穀物及び同調製品	MT	921,912	56,806,826	873,418	34,196,335
00903	米	MT	65,976	10,328,980	31,900	3,366,173
00907	とうもろこし	MT	685,624	35,378,168	672,913	23,615,188
011	果実及び野菜	KG	26,600,975	6,145,304	27,429,020	5,074,973
017	飼料	MT	601,508	38,193,026	632,829	29,501,254
1	飲料及びたばこ			2,259,226		1,983,776
101	飲料	KL	10,707	2,259,226	12,367	1,983,776
2	原材料			42,571,761		33,684,880
207	木材及びコルク			27,616,946		18,201,242
20701	木材			26,464,401		17,360,941
3	鉱物性燃料			711,591,539		406,991,506
301	石炭、コークス及び練炭	MT	4,513,342	167,723,911	4,801,118	70,011,198
30101	石炭	MT	4,505,543	167,367,124	4,792,408	69,708,202
303	石油及び同製品			543,375,867		336,565,324
30301	原油及び粗油	KL	6,158,340	498,072,301	6,488,566	306,108,245
30303	石油製品			45,297,462		30,455,409
4	動植物性油脂	MT	8,612	3,412,391	7,056	1,602,442
401	動物性油脂	MT	6,696	2,899,018	4,664	1,101,558
5	化学製品			42,267,101		31,730,984
501	元素及び化合物			14,661,628		11,966,283
50101	有機化合物			8,517,572		6,446,303
50103	無機化合物	MT	42,833	6,136,051	57,987	5,507,915
511	肥料	MT	104,450	10,461,543	109,276	6,213,965
515	プラスチック	MT	26,053	7,409,319	20,878	4,928,319
517	その他の化学製品	MT	39,204	7,819,461	44,612	6,874,431
6	原料別製品			108,894,727		72,560,580
603	ゴム製品	MT	12,230	5,848,203	13,096	4,710,961
605	木製品及びコルク製品 (除家具)			48,897,121		27,198,215
60501	合板・ウッドパネル			11,305,226		6,965,390
6050101	(合板)			11,305,226		6,965,390
60503	バルブウッド等	MT	473,183	12,970,241	517,747	10,369,812
6050301	(ウッドチップ)	MT	471,064	12,688,696	515,704	10,164,779
60505	木製建具及び建築用木工品	KG	71,779,154	19,932,729	43,808,066	6,798,723
609	織物用糸及び繊維製品			8,920,197		6,668,656
613	鉄鋼	MT	49,417	13,926,117	38,356	6,574,082
615	非鉄金属	MT	28,367	11,297,917	30,775	8,696,131
617	金属製品			12,189,020		12,535,109
7	機械類及び輸送用機器			87,249,691		69,059,108
701	一般機械			57,606,889		51,000,313
703	電気機器			21,927,907		12,365,731
705	輸送用機器			7,714,895		5,693,064
8	雑製品			23,315,345		18,495,162
807	衣類及び同附属品			7,301,586		6,670,786
813	その他の雑製品			8,777,146		6,884,666
9	特殊取扱品			31,254,984		18,700,682
901	再輸入品			31,254,984		18,700,682

第4表 輸入品別表

(小樽)

概況品 コード	品名	数量 単位	令和4年		令和3年	
			数量	価額	数量	価額
	総 額			千円		千円
0	食料品及び動物			34,093,555		34,159,553
007	魚介類及び同調製品	MT	10,004	8,130,505	9,803	9,946,642
1	飲料及びたばこ			3,064		-
101	飲料	KL	2	3,064	-	-
2	原材料			394,332		410,116
213	粗鉱物	MT	9,456	187,901	7,776	119,800
3	鉱物性燃料			26,266		44,740
301	石炭、コークス及び練炭	MT	696	22,647	696	20,176
4	動植物性油脂	MT	163	31,124	17	2,039
401	動物性油脂	MT	163	31,124	17	2,039
5	化学製品			650,316		508,199
515	プラスチック	MT	1,156	506,323	1,071	418,189
6	原料別製品			4,111,329		2,795,193
609	織物用糸及び繊維製品			1,912,921		1,622,630
7	機械類及び輸送用機器			2,525,955		6,616,957
701	一般機械			1,308,670		982,107
8	雑製品			5,608,152		3,706,486
803	家具	KG	4,281,015	2,774,861	3,803,704	1,925,359
9	特殊取扱品			5,452		1,918
901	再輸入品			5,452		1,918

(留萌)

概況品 コード	品名	数量 単位	令和4年		令和3年	
			数量	価額	数量	価額
	総 額			千円		千円
0	食料品及び動物			12,943,098		5,731,390
007	魚介類及び同調製品	MT	1,792	789,341	1,154	442,084
2	原材料			-		105,749
207	木材及びコルク			-		92,218
20701	木材			-		92,218
213	粗鉱物	MT	-	-	2,000	13,531
3	鉱物性燃料			6,934,239		3,620,799
301	石炭、コークス及び練炭	MT	153,185	6,072,504	212,530	2,979,149
30101	石炭	MT	153,185	6,072,504	212,530	2,979,149
303	石油及び同製品			861,735		641,650
5	化学製品			3,576		-
515	プラスチック	MT	0	2,774	-	-
6	原料別製品			1,288,909		359,653
617	金属製品			1,276,313		359,114
7	機械類及び輸送用機器			2,691,067		940,819
703	電気機器			2,401,954		937,016
8	雑製品			18,855		-
811	精密機器類			8,036		-
9	特殊取扱品			1,069,494		262,286
901	再輸入品			1,069,494		262,286

第4表 輸入品別表

(札幌)

概況品 コード	品名	数量 単位	令和4年		令和3年	
			数量	価額	数量	価額
	総額			千円		千円
0	食料品及び動物			22,293,215		16,913,440
003	肉類及び同調製品	MT	8,670	7,184,826	7,397	4,197,120
00303	羊・やぎ肉	MT	5,296	5,828,436	3,496	3,060,507
005	酪農品及び鳥卵	MT	284	188,386	432	201,370
007	魚介類及び同調製品	MT	9,665	13,878,046	10,096	11,549,107
00701	魚介類	KG	8,512,237	12,759,821	8,461,113	10,323,795
009	穀物及び同調製品	MT	126	50,721	129	41,855
011	果実及び野菜	KG	3,938,182	815,399	4,126,109	648,858
015	コーヒー・茶・ココア・香辛料類	MT	33	9,941	22	5,873
019	その他の調製食料品			16,820		16,556
1	飲料及びたばこ			3,684		3,789
101	飲料	KL	2	3,684	2	3,789
2	原材料			76,702		58,793
217	その他の動植物性原材料			76,702		58,793
21701	動物性原材料	MT	6	7,886	6	3,901
21703	植物性原材料			68,816		54,892
6	原料別製品			1,546		1,675
607	紙類及び同製品	MT	0	1,546	1	1,675
9	特殊取扱品			67,144		188,444
901	再輸入品			67,144		188,444

(釧路)

概況品 コード	品名	数量 単位	令和4年		令和3年	
			数量	価額	数量	価額
	総額			千円		千円
0	食料品及び動物			165,880,086		93,203,291
009	穀物及び同調製品	MT	1,000,230	52,353,069	971,432	33,137,441
1	飲料及びたばこ			31,886		31,830
101	飲料	KL	144	27,511	145	23,748
2	原材料			4,789,084		3,759,230
207	木材及びコルク			2,307,609		2,335,893
3	鉱物性燃料			25,524,252		9,414,582
301	石炭、コークス及び練炭	MT	595,338	23,975,039	587,578	9,055,940
4	動植物性油脂	MT	2	3,126	242	41,468
405	加工油脂及びろう	MT	2	3,126	242	41,468
5	化学製品			44,526,531		15,036,320
511	肥料	MT	320,293	41,475,125	242,600	13,019,178
6	原料別製品			3,004,499		3,575,162
605	木製品及びコルク製品（除家具）			1,549,393		1,706,234
7	機械類及び輸送用機器			1,555,309		2,168,817
703	電気機器			849,842		968,130
8	雑製品			531,098		498,872
813	その他の雑製品			374,574		331,264
9	特殊取扱品			34,115		95,554
901	再輸入品			34,115		95,554

第4表 輸入品別表

(根室)

概況品 コード	品名	数量 単位	令和4年		令和3年	
			数量	価額	数量	価額
	総額			千円		千円
0	食料品及び動物			7,677,252		7,113,958
007	魚介類及び同調製品	MT	6,012	7,676,021	6,267	7,112,403
00701	魚介類	KG	6,011,087	7,676,021	6,267,395	7,112,403
0070103	(さけ及びます)	KG	44,812	49,645	227,396	120,661
0070113	(甲殻類及び軟体動物)	KG	5,951,050	7,611,710	6,039,999	6,991,742
00701131	《えび》	KG	21,547	43,204	22,020	45,558
00701133	《かに》	KG	-	-	35,795	46,972
00701136	《うに》	KG	5,929,503	7,568,506	5,982,184	6,899,212
7	機械類及び輸送用機器			821		1,555
701	一般機械			-		1,555
70121	ポンプ及び遠心分離機			-		1,555
7012103	(気体圧縮機)	NO	-	-	1	1,555
705	輸送用機器			821		-
70507	船舶類	NO	1	821	-	-
7050701	(船舶)	NO	1	821	-	-
8	雑製品			410		-
813	その他の雑製品			410		-
81307	プラスチック製品	KG	4,858	410	-	-

(稚内)

概況品 コード	品名	数量 単位	令和4年		令和3年	
			数量	価額	数量	価額
	総額			千円		千円
0	食料品及び動物			17,049,232		2,962,647
007	魚介類及び同調製品	MT	1,230	1,647,404	1,151	1,496,183
5	化学製品			7,952		890
515	プラスチック	MT	2	6,440	0	890
6	原料別製品			4,142,968		53,798
609	織物用糸及び繊維製品			22,963		-
611	非金属鉱物製品			8,437		2,223
613	鉄鋼	MT	2	2,844	0	849
617	金属製品			4,107,855		50,298
7	機械類及び輸送用機器			11,184,475		1,395,344
701	一般機械			327,887		28,473
703	電気機器			10,850,219		1,359,255
705	輸送用機器			6,369		7,616
8	雑製品			65,303		16,432
801	照明器具	KG	1,622	3,992	112	1,149
803	家具	KG	142	2,982	-	-
811	精密機器類			24,270		6,113
813	その他の雑製品			34,059		9,170
9	特殊取扱品			1,130		-
901	再輸入品			1,130		-

第4表 輸入品別表

(網走)

概況品 コード	品名	数量 単位	令和4年		令和3年	
			数量	価額	数量	価額
	総額			千円		千円
2	原材料			5,411,314		2,065,415
	粗鉱物			81,144		57,729
213	粗鉱物	MT	7,900	81,144	8,300	57,729
21303	粗鉱物(除りん鉱石)	MT	7,900	81,144	8,300	57,729
2130305	(天然黒鉛及びカオリン等)	MT	7,900	81,144	8,300	57,729
3	鉱物性燃料			4,674,894		1,362,840
301	石炭、コークス及び練炭	MT	70,600	4,674,894	58,222	1,362,840
30101	石炭	MT	70,600	4,674,894	58,222	1,362,840
3010103	(原料炭)	MT	17,600	1,179,870	-	-
30101032	《その他のコークス用炭》	MT	17,600	1,179,870	-	-
3010105	(一般炭)	MT	53,000	3,495,024	58,222	1,362,840
6	原料別製品			-		24,040
617	金属製品			-		24,040
61701	鉄鋼製構造物及び同建設材	MT	-	-	24	24,040
7	機械類及び輸送用機器			655,276		620,806
701	一般機械			655,276		620,806
70101	原動機	MT	229	655,276	227	620,806
7010101	(蒸気発生ボイラー等)	KG	182,904	348,834	181,108	330,484
7010103	(蒸気タービン)	KG	46,200	306,442	46,200	290,322

(紋別)

概況品 コード	品名	数量 単位	令和4年		令和3年	
			数量	価額	数量	価額
	総額			千円		千円
0	食料品及び動物			4,052,862		7,817,700
	食料品及び動物			3,678,077		6,998,022
007	魚介類及び同調製品	MT	1,334	3,390,481	2,331	6,676,817
00701	魚介類	KG	1,334,764	3,390,481	2,331,689	6,676,817
0070113	(甲殻類及び軟体動物)	KG	1,174,343	2,797,222	1,982,389	5,584,166
00701131	《えび》	KG	21,272	18,286	14,498	46,238
00701133	《かに》	KG	1,153,071	2,778,936	1,967,891	5,537,928
017	飼料	MT	10,420	287,596	20,561	321,205
01703	植物性油かす	MT	10,420	287,596	20,561	321,205
3	鉱物性燃料			373,909		819,678
301	石炭、コークス及び練炭	MT	11,000	373,909	57,000	819,678
30101	石炭	MT	11,000	373,909	57,000	819,678
3010103	(原料炭)	MT	5,500	249,733	-	-
30101032	《その他のコークス用炭》	MT	5,500	249,733	-	-
3010105	(一般炭)	MT	5,500	124,176	57,000	819,678
6	原料別製品			207		-
609	織物用糸及び繊維製品			207		-
7	機械類及び輸送用機器			669		-
705	輸送用機器			669		-
70507	船舶類	NO	1	669	-	-
7050701	(船舶)	NO	1	669	-	-

第4表 輸入品別表

(千歳)

概況品 コード	品名	数量 単位	令和4年		令和3年	
			数量	価額	数量	価額
	総額			千円		千円
0	食料品及び動物			6,857,258		6,591,638
007	魚介類及び同調製品	MT	167	317,708	208	311,874
1	飲料及びたばこ			9,433		85,920
101	飲料	KL	4	9,433	77	85,920
2	原材料			228,168		192,111
217	その他の動植物性原材料			133,412		118,617
21703	植物性原材料			133,412		107,363
3	鉱物性燃料			2,494		8,666
303	石油及び同製品			2,494		8,666
30303	石油製品			2,494		8,666
4	動植物性油脂	MT	0	961	1	7,373
403	植物性油脂	MT	0	583	0	561
5	化学製品			897,971		543,220
517	その他の化学製品	MT	18	457,642	13	152,533
6	原料別製品			612,122		596,183
617	金属製品			281,923		180,096
7	機械類及び輸送用機器			4,094,424		4,089,965
703	電気機器			1,704,650		1,370,881
8	雑製品			429,648		545,851
813	その他の雑製品			146,437		179,772
9	特殊取扱品			26,700		26,763
901	再輸入品			26,448		26,763

(石狩)

概況品 コード	品名	数量 単位	令和4年		令和3年	
			数量	価額	数量	価額
	総額			千円		千円
0	食料品及び動物			209,699,777		146,651,393
007	魚介類及び同調製品	MT	24,088	28,620,167	26,421	28,742,431
1	飲料及びたばこ			686,048		566,827
101	飲料	KL	5,110	686,048	4,925	566,827
2	原材料			2,265,154		1,119,140
207	木材及びコルク			1,487,610		535,665
3	鉱物性燃料			122,480,188		70,862,442
305	天然ガス及び製造ガス	MT	1,144,813	104,836,551	987,041	55,601,551
4	動植物性油脂	MT	12	3,109	24	5,919
403	植物性油脂	MT	12	3,109	24	5,919
5	化学製品			5,806,049		4,094,088
515	プラスチック	MT	16,826	3,914,909	16,336	2,796,521
6	原料別製品			11,282,717		14,289,587
617	金属製品			4,049,418		1,350,660
7	機械類及び輸送用機器			4,865,481		6,778,233
703	電気機器			3,475,413		4,059,629
8	雑製品			9,540,461		7,730,973
803	家具	KG	13,198,625	5,696,442	15,013,494	4,976,448
9	特殊取扱品			9,421,854		1,623,357
901	再輸入品			9,421,854		1,623,357

第4表 輸入品別表

(十勝)

概況品 コード	品名	数量 単位	令和4年		令和3年	
			数量	価額	数量	価額
	総額			千円		千円
0	食料品及び動物			27,665,951		16,694,362
009	穀物及び同調製品	MT	266,399	13,210,210	247,411	8,380,349
00901	小麦及びメスリン	MT	14,561	745,383	14,365	500,701
00905	大麦及びはだか麦	MT	27,862	1,328,679	22,909	667,467
00907	とうもろこし	MT	223,976	11,136,148	208,506	7,157,724
0090701	(とうもろこし(飼料用))	MT	223,976	11,136,148	208,306	7,151,005
00911	こうりゃん(飼料用)	MT	-	-	1,631	54,457
017	飼料	MT	56,192	3,019,997	56,978	2,637,962
2	原材料			781,596		229,172
207	木材及びコルク			744,020		191,658
20701	木材			744,020		191,658
213	粗鉱物	MT	2,420	37,576	2,420	37,514
3	鉱物性燃料			4,738,695		1,274,911
301	石炭、コークス及び練炭	MT	80,560	4,738,695	101,600	1,274,911
30101	石炭	MT	80,560	4,738,695	101,600	1,274,911
3010103	(原料炭)	MT	38,500	2,508,611	44,000	556,760
5	化学製品			5,728,664		4,171,968
511	肥料	MT	58,261	5,728,664	90,673	4,171,968
9	特殊取扱品			186,789		-
901	再輸入品			186,789		-

(旭川空港)

概況品 コード	品名	数量 単位	令和4年		令和3年	
			数量	価額	数量	価額
	総額			千円		千円
				-		-

第4表 輸入品別表

(青森県)

概況品 コード	品名	数量 単位	令和4年		令和3年	
			数量	価額	数量	価額
	総 額			千円		千円
0	食料品及び動物			343,988,130		231,062,123
	食料品及び動物			98,619,131		69,907,134
007	魚介類及び同調製品	MT	16,571	10,508,748	14,491	7,544,783
009	穀物及び同調製品	MT	1,095,826	56,070,309	1,081,657	38,297,817
00901	小麦及びメスリン	MT	51,493	2,518,953	43,283	1,562,869
00903	米	MT	18,500	3,088,747	15,999	1,558,004
00905	大麦及びはだか麦	MT	36,974	1,676,450	37,114	1,104,233
00907	とうもろこし	MT	948,847	46,699,390	946,737	32,665,193
00911	こうりゃん(飼料用)	MT	17,936	961,553	13,586	489,789
011	果実及び野菜	KG	4,067,704	1,503,420	4,029,552	933,165
017	飼料	MT	476,852	29,884,931	522,573	22,707,508
1	飲料及びたばこ			175,803		145,628
101	飲料	KL	1,833	175,803	1,664	145,628
2	原材料			53,645,565		43,041,942
203	採油用の種・ナット及び核	MT	7,519	722,292	6,500	438,319
207	木材及びコルク			1,126,812		527,552
20701	木材			964,417		378,601
213	粗鉱物	MT	96,925	1,587,771	110,814	1,366,351
215	金属鉱及びくず	MT	1,792,485	49,490,131	2,213,072	40,152,963
21505	非鉄金属鉱	MT	1,782,421	48,009,357	2,208,310	39,685,122
21507	非鉄卑金属くず	MT	10,064	1,480,774	4,762	467,841
217	その他の動植物性原材料			705,081		548,521
3	鉱物性燃料			113,960,144		65,642,739
301	石炭、コークス及び練炭	MT	508,436	25,791,916	631,075	10,604,380
30101	石炭	MT	507,679	25,759,003	630,203	10,566,215
305	天然ガス及び製造ガス	MT	903,750	87,982,054	803,444	53,016,529
4	動植物性油脂	MT	133	34,547	123	23,723
403	植物性油脂	MT	124	31,702	123	23,723
5	化学製品			9,197,475		7,236,732
501	元素及び化合物			3,046,170		2,493,500
50101	有機化合物			2,072,574		1,474,660
50103	無機化合物	MT	13,100	973,596	15,722	1,018,840
511	肥料	MT	22,674	2,233,315	36,259	1,790,089
515	プラスチック	MT	7,977	2,307,873	6,030	1,587,785
517	その他の化学製品	MT	15,647	1,538,138	18,518	1,284,753
6	原料別製品			29,366,457		22,603,341
605	木製品及びコルク製品(除家具)			19,936,842		13,987,930
60503	パルプウッド等	MT	702,053	17,971,016	632,162	12,345,105
6050301	(ウッドチップ)	MT	702,053	17,971,016	632,162	12,345,105
60505	木製建具及び建築用木工品	KG	5,819,128	1,857,719	5,731,635	1,566,490
613	鉄鋼	MT	6,565	1,607,519	13,077	1,432,771
617	金属製品			6,618,747		6,171,225
7	機械類及び輸送用機器			35,246,341		20,165,324
701	一般機械			2,608,090		3,564,870
703	電気機器			16,130,834		15,294,898
705	輸送用機器			16,507,417		1,305,556
70505	航空機類	MT	36	16,301,733	7	1,161,711
8	雑製品			2,224,118		1,470,888
813	その他の雑製品			1,087,571		791,970
9	特殊取扱品			1,518,549		824,672
901	再輸入品			636,711		824,672

第4表 輸入品別表

(青森)

概況品 コード	品名	数量 単位	令和4年		令和3年	
			数量	価額	数量	価額
	総額			千円		千円
2	原材料			43,092,673		42,791,568
213	粗鉱物	MT	19,800	175,776	21,400	107,665
3	鉱物性燃料			41,319,859		35,875,555
301	石炭、コークス及び練炭	MT	27,350	1,316,881	44,140	1,054,218
30101	石炭	MT	27,350	1,316,881	44,140	1,054,218
305	天然ガス及び製造ガス	MT	417,599	40,002,978	469,315	34,821,337
5	化学製品			-		757
515	プラスチック	MT	-	-	1	757
6	原料別製品			434,713		851,762
617	金属製品			434,713		842,820
7	機械類及び輸送用機器			647,115		5,688,433
701	一般機械			860		558,705
703	電気機器			645,350		5,124,067
705	輸送用機器			905		5,661
8	雑製品			-		2,559
803	家具	KG	-	-	178	262
811	精密機器類			-		824
813	その他の雑製品			-		1,473
9	特殊取扱品			515,210		264,837
901	再輸入品			515,210		264,837

(青森空港)

概況品 コード	品名	数量 単位	令和4年		令和3年	
			数量	価額	数量	価額
	総額			千円		千円
				-		-

第4表 輸入品別表

(八戸)

概況品 コード	品名	数量 単位	令和4年		令和3年	
			数量	価額	数量	価額
	総額			千円		千円
0	食料品及び動物			300,895,457		188,270,555
	食料品及び動物			98,619,131		69,907,134
007	魚介類及び同調製品	MT	16,571	10,508,748	14,491	7,544,783
009	穀物及び同調製品	MT	1,095,826	56,070,309	1,081,657	38,297,817
00901	小麦及びメスリン	MT	51,493	2,518,953	43,283	1,562,869
00903	米	MT	18,500	3,088,747	15,999	1,558,004
00905	大麦及びはだか麦	MT	36,974	1,676,450	37,114	1,104,233
00907	とうもろこし	MT	948,847	46,699,390	946,737	32,665,193
00911	こうりゃん(飼料用)	MT	17,936	961,553	13,586	489,789
011	果実及び野菜	KG	4,067,704	1,503,420	4,029,552	933,165
017	飼料	MT	476,852	29,884,931	522,573	22,707,508
1	飲料及びたばこ			175,803		145,628
101	飲料	KL	1,833	175,803	1,664	145,628
2	原材料			53,469,789		42,934,277
203	採油用の種・ナット及び核	MT	7,519	722,292	6,500	438,319
207	木材及びコルク			1,126,812		527,552
20701	木材			964,417		378,601
213	粗鉱物	MT	77,125	1,411,995	89,414	1,258,686
215	金属鉱及びくず	MT	1,792,485	49,490,131	2,213,072	40,152,963
21505	非鉄金属鉱	MT	1,782,421	48,009,357	2,208,310	39,685,122
21507	非鉄卑金属くず	MT	10,064	1,480,774	4,762	467,841
217	その他の動植物性原材料			705,081		548,521
3	鉱物性燃料			72,640,285		29,767,184
301	石炭、コークス及び練炭	MT	481,086	24,475,035	586,935	9,550,162
30101	石炭	MT	480,329	24,442,122	586,063	9,511,997
305	天然ガス及び製造ガス	MT	486,151	47,979,076	334,129	18,195,192
4	動植物性油脂	MT	133	34,547	123	23,723
403	植物性油脂	MT	124	31,702	123	23,723
5	化学製品			9,197,475		7,235,975
501	元素及び化合物			3,046,170		2,493,500
50101	有機化合物			2,072,574		1,474,660
50103	無機化合物	MT	13,100	973,596	15,722	1,018,840
511	肥料	MT	22,674	2,233,315	36,259	1,790,089
515	プラスチック	MT	7,977	2,307,873	6,029	1,587,028
517	その他の化学製品	MT	15,647	1,538,138	18,518	1,284,753
6	原料別製品			28,931,744		21,751,579
605	木製品及びコルク製品(除家具)			19,936,842		13,987,647
60503	パルプウッド等	MT	702,053	17,971,016	632,162	12,345,105
6050301	(ウッドチップ)	MT	702,053	17,971,016	632,162	12,345,105
60505	木製建具及び建築用木工品	KG	5,819,128	1,857,719	5,731,635	1,566,490
613	鉄鋼	MT	6,565	1,607,519	13,077	1,432,269
617	金属製品			6,184,034		5,328,405
7	機械類及び輸送用機器			34,599,226		14,476,891
701	一般機械			2,607,230		3,006,165
703	電気機器			15,485,484		10,170,831
705	輸送用機器			16,506,512		1,299,895
70505	航空機類	MT	36	16,301,733	7	1,161,711
8	雑製品			2,224,118		1,468,329
813	その他の雑製品			1,087,571		790,497
9	特殊取扱品			1,003,339		559,835
901	再輸入品			121,501		559,835

第4表 輸入品別表

(岩手県)

概況品 コード	品名	数量 単位	令和4年		令和3年	
			数量	価額	数量	価額
	総 額			千円		千円
0	食料品及び動物			39,474,528		19,044,525
	食料品及び動物			14,384,057		10,484,137
007	魚介類及び同調製品	MT	102	43,722	251	106,728
009	穀物及び同調製品	MT	127,512	6,250,689	127,515	4,081,839
00901	小麦及びメスリン	MT	6,325	301,045	3,995	143,031
00905	大麦及びはだか麦	MT	1,229	60,283	759	21,056
00907	とうもろこし	MT	119,958	5,889,361	121,792	3,886,693
011	果実及び野菜	KG	554,195	135,018	658,189	105,704
017	飼料	MT	372,472	7,954,628	365,931	6,189,866
2	原材料			244,681		238,844
205	生ゴム	MT	23	16,083	15	7,840
207	木材及びコルク			498		960
20701	木材			498		960
211	織物用繊維及びびくず	MT	107	9,395	72	4,692
213	粗鉱物	MT	13,763	211,039	17,999	220,794
217	その他の動植物性原材料			7,666		4,558
21703	植物性原材料			7,666		4,558
3	鉱物性燃料			9,389,066		3,211,228
301	石炭、コークス及び練炭	MT	197,279	9,389,066	241,701	3,211,228
30101	石炭	MT	191,779	9,219,316	236,675	3,153,963
5	化学製品			1,417,644		772,626
501	元素及び化合物			669,584		238,242
50103	無機化合物	MT	12,460	669,584	6,487	238,242
509	精油・香料及び化粧品類	MT	84	17,056	155	28,618
515	プラスチック	MT	2,636	545,129	2,010	323,089
517	その他の化学製品	MT	1,727	185,875	2,230	173,886
6	原料別製品			5,426,759		2,258,649
603	ゴム製品	MT	858	400,897	1,549	569,984
605	木製品及びコルク製品 (除家具)			871,531		683,155
60505	木製建具及び建築用木工品	KG	2,560,834	814,288	2,394,733	636,268
607	紙類及び同製品	MT	747	235,639	995	241,809
60701	紙及び板紙	MT	65	24,425	71	23,518
609	織物用糸及び繊維製品			131,828		203,372
611	非金属鉱物製品			258,426		268,863
615	非鉄金属	MT	130	67,950	128	45,436
617	金属製品			3,460,488		246,030
7	機械類及び輸送用機器			7,425,292		1,022,300
701	一般機械			145,577		10,886
703	電気機器			6,406,633		321,793
705	輸送用機器			873,082		689,621
70503	自動車の部分品	KG	407,139	813,205	482,275	656,603
70507	船舶類	NO	2	14,601	-	-
8	雑製品			861,840		695,515
801	照明器具	KG	81	1,190	-	-
803	家具	KG	1,250,552	382,471	1,030,695	263,470
805	バッグ類	KG	30,962	69,781	9,800	17,568
807	衣類及び同附属品			8,345		20,035
809	はき物	KG	14,060	14,141	47,008	32,079
813	その他の雑製品			385,912		362,363
9	特殊取扱品			325,189		361,226
901	再輸入品			325,189		361,226

第4表 輸入品別表

(宮古)

概況品 コード	品名	数量 単位	令和4年		令和3年	
			数量	価額	数量	価額
	総額			千円		千円
0	食料品及び動物			490,897		683,674
007	魚介類及び同調製品	MT	-	-	9	6,907
00701	魚介類	KG	-	-	9,000	6,907
0070113	(甲殻類及び軟体動物)	KG	-	-	9,000	6,907
011	果実及び野菜	KG	-	-	202,555	39,955
01103	野菜	KG	-	-	178,555	33,829
2	原材料			186,214		218,668
213	粗鉱物	MT	13,100	186,214	17,890	218,668
21303	粗鉱物(除りん鉱石)	MT	13,100	186,214	17,890	218,668
3	鉱物性燃料			-		55,506
301	石炭、コークス及び練炭	MT	-	-	5,000	55,506
5	化学製品			62,982		25,926
501	元素及び化合物			57,903		23,392
50103	無機化合物	MT	12,000	57,903	6,000	23,392
517	その他の化学製品	MT	300	5,079	240	2,534
6	原料別製品			-		29,156
617	金属製品			-		29,156
61701	鉄鋼製構造物及び同建設材	MT	-	-	45	29,156
9	特殊取扱品			241,701		307,556
901	再輸入品			241,701		307,556

(釜石)

概況品 コード	品名	数量 単位	令和4年		令和3年	
			数量	価額	数量	価額
	総額			千円		千円
0	食料品及び動物			10,777,639		8,147,863
009	穀物及び同調製品	MT	127,512	6,250,689	127,515	4,081,839
00907	とうもろこし	MT	119,958	5,889,361	121,792	3,886,693
2	原材料			41,886		11,376
213	粗鉱物	MT	663	24,825	109	2,126
3	鉱物性燃料			-		1,759
301	石炭、コークス及び練炭	MT	-	-	26	1,759
5	化学製品			1,321,713		727,572
501	元素及び化合物			611,681		214,850
50103	無機化合物	MT	460	611,681	487	214,850
515	プラスチック	MT	2,468	512,180	1,881	303,961
6	原料別製品			1,147,876		1,319,455
603	ゴム製品	MT	858	400,897	1,549	569,984
7	機械類及び輸送用機器			1,089,120		1,002,486
705	輸送用機器			865,414		689,621
70503	自動車の部分品	KG	407,139	813,205	482,275	656,603
8	雑製品			669,051		609,816
803	家具	KG	1,177,015	313,129	1,022,489	257,424
9	特殊取扱品			42,247		20,211
901	再輸入品			42,247		20,211

第4表 輸入品別表

(大船渡)

概況品 コード	品名	数量 単位	令和4年		令和3年	
			数量	価額	数量	価額
	総額			千円		千円
0	食料品及び動物			28,205,992		10,212,988
017	飼料	MT	371,790	7,918,311	361,363	5,982,087
2	原材料			16,581		8,800
205	生ゴム	MT	23	16,083	15	7,840
3	鉱物性燃料			9,389,066		3,153,963
301	石炭、コークス及び練炭	MT	197,279	9,389,066	236,675	3,153,963
30101	石炭	MT	191,779	9,219,316	236,675	3,153,963
5	化学製品			32,949		19,128
515	プラスチック	MT	168	32,949	129	19,128
6	原料別製品			4,278,883		910,038
605	木製品及びコルク製品（除家具）			814,288		637,258
60505	木製建具及び建築用木工品	KG	2,560,834	814,288	2,394,733	636,268
611	非金属鉱物製品			192,495		198,072
617	金属製品			3,255,669		51,239
7	機械類及び輸送用機器			6,336,172		19,814
703	電気機器			6,211,985		16,956
8	雑製品			192,789		85,699
813	その他の雑製品			122,257		79,653
9	特殊取扱品			41,241		33,459
901	再輸入品			41,241		33,459

第4表 輸入品別表

(秋田県)

概況品 コード	品名	数量 単位	令和4年		令和3年	
			数量	価額	数量	価額
	総 額			千円		千円
0	食料品及び動物			387,606,928		247,686,993
	食料品及び動物			1,473,875		989,115
009	穀物及び同調製品	MT	1,371	211,477	1,009	115,024
017	飼料	MT	37,272	943,338	25,795	548,581
1	飲料及びたばこ			1,656		4,062
101	飲料	KL	21	1,656	42	4,062
2	原材料			123,957,080		115,710,044
203	採油用の種・ナット及び核	MT	5,760	722,528	6,360	523,317
207	木材及びコルク			12,845,795		6,280,594
20701	木材			12,832,502		6,270,450
213	粗鉱物	MT	64,009	1,589,620	33,920	719,626
215	金属鉱及びくず	MT	485,270	108,655,166	441,091	107,986,713
21505	非鉄金属鉱	MT	449,410	88,494,962	401,339	62,967,576
21507	非鉄卑金属くず	MT	35,126	6,021,521	33,883	4,528,511
3	鉱物性燃料			216,160,682		71,948,601
301	石炭、コークス及び練炭	MT	4,313,099	161,016,888	4,796,477	62,511,461
30101	石炭	MT	4,304,373	160,318,544	4,793,129	62,263,653
303	石油及び同製品			55,126,094		9,413,902
30303	石油製品			55,126,094		9,413,902
4	動植物性油脂	MT	30	14,802	-	-
403	植物性油脂	MT	30	14,802	-	-
5	化学製品			4,411,741		4,503,663
501	元素及び化合物			1,940,872		1,788,262
50101	有機化合物			320,721		336,359
50103	無機化合物	MT	5,548	1,362,705	7,095	1,256,099
511	肥料	MT	13,143	1,462,249	23,029	1,316,034
515	プラスチック	MT	1,949	533,699	825	272,861
517	その他の化学製品	MT	3,019	404,489	6,487	1,079,442
6	原料別製品			16,781,975		12,593,858
605	木製品及びコルク製品 (除家具)			9,779,170		6,648,087
60501	合板・ウッドパネル			576,939		524,694
6050101	(合板)			576,939		524,694
60503	パルプウッド等	MT	99,012	2,647,480	108,261	2,343,023
6050301	(ウッドチップ)	MT	97,026	2,384,803	105,289	2,079,462
60505	木製建具及び建築用木工品	KG	20,607,662	5,895,108	16,305,731	3,241,398
607	紙類及び同製品	MT	1,286	310,916	1,651	354,482
609	織物用糸及び繊維製品			1,198,001		1,022,892
611	非金属鉱物製品			609,335		584,329
613	鉄鋼	MT	2,675	660,474	2,661	564,171
615	非鉄金属	MT	1,442	642,580	1,023	497,723
617	金属製品			3,550,057		2,897,697
7	機械類及び輸送用機器			19,666,283		33,327,859
701	一般機械			1,690,269		2,546,472
703	電気機器			17,526,606		17,286,461
705	輸送用機器			449,408		13,494,926
8	雑製品			3,405,727		4,976,419
803	家具	KG	1,011,954	740,366	1,271,349	795,575
807	衣類及び同附属品			266,367		1,162,464
813	その他の雑製品			2,332,407		2,002,230
9	特殊取扱品			1,733,107		3,633,372
901	再輸入品			1,733,107		3,516,202

第4表 輸入品別表

(秋田船川)

概況品 コード	品名	数量 単位	令和4年		令和3年	
			数量	価額	数量	価額
	総額			千円 387,606,928		千円 247,686,993
0	食料品及び動物			1,473,875		989,115
009	穀物及び同調製品	MT	1,371	211,477	1,009	115,024
017	飼料	MT	37,272	943,338	25,795	548,581
1	飲料及びたばこ			1,656		4,062
101	飲料	KL	21	1,656	42	4,062
2	原材料			123,957,080		115,710,044
203	採油用の種・ナット及び核	MT	5,760	722,528	6,360	523,317
207	木材及びコルク			12,845,795		6,280,594
20701	木材			12,832,502		6,270,450
213	粗鉱物	MT	64,009	1,589,620	33,920	719,626
215	金属鉱及びくず	MT	485,270	108,655,166	441,091	107,986,713
21505	非鉄金属鉱	MT	449,410	88,494,962	401,339	62,967,576
21507	非鉄卑金属くず	MT	35,126	6,021,521	33,883	4,528,511
3	鉱物性燃料			216,160,682		71,948,601
301	石炭、コークス及び練炭	MT	4,313,099	161,016,888	4,796,477	62,511,461
30101	石炭	MT	4,304,373	160,318,544	4,793,129	62,263,653
303	石油及び同製品			55,126,094		9,413,902
30303	石油製品			55,126,094		9,413,902
4	動植物性油脂	MT	30	14,802	-	-
403	植物性油脂	MT	30	14,802	-	-
5	化学製品			4,411,741		4,503,663
501	元素及び化合物			1,940,872		1,788,262
50101	有機化合物			320,721		336,359
50103	無機化合物	MT	5,548	1,362,705	7,095	1,256,099
511	肥料	MT	13,143	1,462,249	23,029	1,316,034
515	プラスチック	MT	1,949	533,699	825	272,861
517	その他の化学製品	MT	3,019	404,489	6,487	1,079,442
6	原料別製品			16,781,975		12,593,858
605	木製品及びコルク製品（除家具）			9,779,170		6,648,087
60501	合板・ウッドパネル			576,939		524,694
6050101	（合板）			576,939		524,694
60503	パルプウッド等	MT	99,012	2,647,480	108,261	2,343,023
6050301	（ウッドチップ）	MT	97,026	2,384,803	105,289	2,079,462
60505	木製建具及び建築用木工品	KG	20,607,662	5,895,108	16,305,731	3,241,398
607	紙類及び同製品	MT	1,286	310,916	1,651	354,482
609	織物用糸及び繊維製品			1,198,001		1,022,892
611	非金属鉱物製品			609,335		584,329
613	鉄鋼	MT	2,675	660,474	2,661	564,171
615	非鉄金属	MT	1,442	642,580	1,023	497,723
617	金属製品			3,550,057		2,897,697
7	機械類及び輸送用機器			19,666,283		33,327,859
701	一般機械			1,690,269		2,546,472
703	電気機器			17,526,606		17,286,461
705	輸送用機器			449,408		13,494,926
8	雑製品			3,405,727		4,976,419
803	家具	KG	1,011,954	740,366	1,271,349	795,575
807	衣類及び同附属品			266,367		1,162,464
813	その他の雑製品			2,332,407		2,002,230
9	特殊取扱品			1,733,107		3,633,372
901	再輸入品			1,733,107		3,516,202

第4表 輸入品別表

(秋田空港)

概況品 コード	品 名	数量 単位	令 和 4 年		令 和 3 年	
			数 量	価 額	数 量	価 額
	総 額			千円 -		千円 -

第5表 輸出品別国別表

(管内)

概況品コード 及び 国名符号	品名及び国名	数量 単位	令和4年		令和3年	
			数量	価額	数量	価額
007	魚介類及び同調製品	MT	178,400	89,614,770	166,974	66,054,369
105	中華人民共和国		137,438	57,897,952	120,985	40,180,705
108	香港		2,075	5,444,160	2,608	7,787,958
207	オランダ		1,423	5,296,253	1,016	3,058,554
110	ベトナム		15,563	4,835,349	20,408	3,991,472
304	アメリカ合衆国		1,138	4,740,121	967	2,739,913
21501	(鉄鋼くず)	MT	772,933	43,401,689	801,341	39,125,498
103	大韓民国		373,148	20,646,795	380,981	19,649,375
127	バングラデシュ		166,095	9,136,057	108,850	4,777,228
110	ベトナム		112,149	6,235,302	183,074	8,283,969
106	台湾		51,998	2,733,641	28,710	1,305,924
117	フィリピン		27,800	1,620,157	5,700	324,900
60601	紙及び板紙	MT	384,239	35,605,285	341,700	27,911,578
105	中華人民共和国		143,965	10,078,629	88,604	5,951,742
111	タイ		40,618	4,380,159	50,233	4,449,440
110	ベトナム		46,584	3,648,784	51,961	3,303,882
207	オランダ		10,921	3,204,155	6,752	1,425,601
113	マレーシア		42,689	3,173,331	47,514	2,558,546
611	鉄鋼	MT	430,584	76,413,550	574,718	81,753,426
105	中華人民共和国		137,832	20,821,875	204,022	25,615,329
103	大韓民国		66,443	11,566,082	41,301	5,628,253
111	タイ		64,075	10,448,602	92,643	10,734,489
106	台湾		51,104	10,053,676	79,396	14,230,471
304	アメリカ合衆国		56,136	9,592,340	65,307	10,436,078
613	非鉄金属	MT	75,816	33,508,977	71,487	22,561,049
111	タイ		35,243	15,225,334	27,718	8,385,814
110	ベトナム		11,829	5,361,036	9,521	3,071,182
118	インドネシア		8,995	4,519,543	13,467	4,687,752
123	インド		6,144	2,733,691	2,887	879,896
105	中華人民共和国		6,551	2,445,093	8,517	2,608,275
701	一般機械			81,908,207		72,601,494
105	中華人民共和国			27,379,796		26,452,159
111	タイ			10,879,764		8,739,093
304	アメリカ合衆国			7,390,879		6,701,229
213	ドイツ			6,410,027		6,307,741
147	アラブ首長国連邦			3,660,491		2,887,572
70503	自動車	NO	15,676	16,261,289	10,068	5,843,446
224	ロシア		10,238	14,440,359	6,535	4,625,220
147	アラブ首長国連邦		1,988	842,565	1,301	597,312
111	タイ		1,359	332,978	714	129,184
551	南アフリカ共和国		864	221,060	396	88,232
117	フィリピン		810	200,292	547	161,467
70505	自動車の部分品	KG	45,403,850	58,690,051	42,246,079	42,066,323
304	アメリカ合衆国		13,562,146	38,268,251	13,539,736	28,851,163
410	ブラジル		4,278,865	9,438,125	3,703,894	6,144,204
105	中華人民共和国		3,568,898	5,230,260	1,510,683	816,524
147	アラブ首長国連邦		10,859,568	2,276,952	9,160,791	1,594,780
113	マレーシア		5,067,715	824,756	5,093,652	747,348
7051301	(船舶)	NO	10	22,964,810	18	24,317,140
312	パナマ		3	9,645,303	4	13,351,983
625	マーシャル		3	9,042,754	2	7,476,545
515	リベリア		1	2,434,840	1	2,750,363
539	ジブチ		1	965,219	-	-
518	トーゴ		1	851,444	-	-
901	再輸出品			56,675,130		16,152,848
105	中華人民共和国			50,535,368		3,658,575
304	アメリカ合衆国			1,468,743		1,674,301
110	ベトナム			1,082,751		5,917,615
111	タイ			664,267		442,372
224	ロシア			458,218		246,206

第5表 輸出品別国別表

(北海道)

概況品コード 及び 国名符号	品名及び国名	数量 単位	令和4年		令和3年	
			数量	価額	数量	価額
007	魚介類及び同調製品	MT	145, 141	83, 281, 886	140, 448	61, 664, 917
105	中華人民共和国		113, 224	53, 174, 834	107, 980	37, 799, 226
108	香港		2, 075	5, 442, 943	2, 607	7, 786, 612
207	オランダ		1, 423	5, 296, 253	1, 016	3, 058, 554
304	アメリカ合衆国		1, 138	4, 740, 121	967	2, 739, 913
110	ベトナム		12, 622	4, 257, 633	14, 080	2, 972, 617
21501	(鉄鋼くず)	MT	544, 049	30, 822, 291	579, 642	28, 216, 483
103	大韓民国		222, 828	12, 252, 121	227, 756	12, 001, 861
127	バングラデシュ		166, 095	9, 136, 057	108, 850	4, 777, 228
110	ベトナム		96, 458	5, 450, 294	161, 472	7, 222, 799
117	フィリピン		27, 800	1, 620, 157	5, 700	324, 900
105	中華人民共和国		11, 392	1, 132, 720	16, 725	809, 538
30301	石油製品			9, 450, 201		9, 480, 418
103	大韓民国			9, 358, 736		5, 062, 546
224	ロシア			79, 311		20, 297
625	マーシャル			11, 104		-
105	中華人民共和国			1, 050		2, 420, 315
112	シンガポール			-		1, 953, 781
60601	紙及び板紙	MT	186, 773	16, 605, 326	125, 327	10, 140, 875
105	中華人民共和国		100, 654	6, 618, 639	46, 556	3, 207, 619
110	ベトナム		22, 527	2, 131, 297	25, 558	1, 899, 425
123	インド		11, 576	1, 984, 385	3, 581	327, 371
117	フィリピン		15, 940	1, 696, 607	3, 154	262, 769
106	台湾		14, 715	1, 444, 474	15, 297	1, 567, 707
611	鉄鋼	MT	308, 767	47, 576, 886	407, 629	45, 922, 760
105	中華人民共和国		96, 908	9, 752, 141	139, 428	10, 768, 568
111	タイ		56, 336	9, 380, 213	85, 909	9, 999, 131
103	大韓民国		51, 583	7, 487, 925	32, 648	3, 469, 892
304	アメリカ合衆国		32, 792	5, 821, 263	43, 226	8, 220, 218
118	インドネシア		26, 975	5, 305, 177	33, 248	4, 559, 742
701	一般機械			42, 431, 498		38, 243, 732
111	タイ			10, 773, 446		8, 635, 623
105	中華人民共和国			6, 995, 711		7, 199, 827
213	ドイツ			4, 346, 203		3, 592, 677
147	アラブ首長国連邦			3, 191, 854		2, 463, 482
110	ベトナム			2, 471, 846		2, 027, 833
70503	自動車	NO	15, 429	16, 194, 766	9, 773	5, 767, 120
224	ロシア		10, 238	14, 440, 359	6, 535	4, 625, 220
147	アラブ首長国連邦		1, 904	809, 895	1, 204	556, 190
111	タイ		1, 355	331, 063	712	128, 496
551	南アフリカ共和国		864	221, 060	391	87, 487
117	フィリピン		675	180, 764	378	138, 832
70505	自動車の部分品	KG	39, 517, 943	53, 996, 053	35, 807, 960	37, 654, 594
304	アメリカ合衆国		10, 871, 168	34, 056, 426	10, 522, 279	24, 920, 712
410	ブラジル		4, 278, 865	9, 438, 125	3, 703, 894	6, 144, 204
105	中華人民共和国		3, 516, 963	5, 206, 112	1, 489, 463	807, 049
147	アラブ首長国連邦		9, 722, 922	2, 136, 020	7, 895, 106	1, 448, 097
203	スウェーデン		412, 058	671, 598	389, 702	607, 231
7051301	(船舶)	NO	6	14, 244, 751	15	11, 587, 140
312	パナマ		2	7, 180, 303	2	5, 271, 983
625	マーシャル		2	6, 187, 754	1	2, 826, 545
518	トーゴ		1	851, 444	-	-
308	ベリーズ		1	25, 250	-	-
515	リベリア		-	-	1	2, 750, 363
901	再輸出品			55, 096, 427		13, 057, 256
105	中華人民共和国			49, 947, 079		2, 060, 666
304	アメリカ合衆国			1, 416, 803		1, 600, 079
110	ベトナム			1, 010, 370		5, 869, 673
111	タイ			662, 559		414, 775
224	ロシア			456, 105		245, 396

第5表 輸出品別国別表

(函館)

概況品コード 及び 国名符号	品名及び国名	数量 単位	令和4年		令和3年	
			数量	価額	数量	価額
007	魚介類及び同調製品	MT	469	170,723	597	127,299
105	中華人民共和国		384	152,457	71	23,947
224	ロシア		85	18,266	49	9,503
110	ベトナム		-	-	360	42,070
108	香港		-	-	47	39,260
112	シンガポール		-	-	48	8,317
20701	木材			610,717		736,617
103	大韓民国			486,960		471,143
105	中華人民共和国			123,757		265,474
21501	(鉄鋼くず)	MT	51,218	2,919,092	61,677	3,019,254
103	大韓民国		34,992	1,967,096	43,951	2,147,304
110	ベトナム		12,226	707,383	15,349	767,408
106	台湾		4,000	244,613	2,377	104,542
609	非金属鉱物製品			1,282,241		2,323,985
112	シンガポール			1,082,260		1,731,653
108	香港			183,246		456,391
106	台湾			16,735		135,941
7051301	(船舶)	NO	4	13,368,057	5	11,549,490
312	パナマ		2	7,180,303	2	5,271,983
625	マーシャル		2	6,187,754	1	2,826,545
515	リベリア		-	-	1	2,750,363
123	インド		-	-	1	700,599

(室蘭)

概況品コード 及び 国名符号	品名及び国名	数量 単位	令和4年		令和3年	
			数量	価額	数量	価額
007	魚介類及び同調製品	MT	14	1,674,165	15	1,635,437
108	香港		14	1,674,165	15	1,635,437
21501	(鉄鋼くず)	MT	109,287	6,415,741	131,533	6,528,267
103	大韓民国		82,981	4,664,384	99,422	5,010,389
110	ベトナム		23,602	1,450,205	18,231	858,510
105	中華人民共和国		2,704	301,152	13,880	659,368
611	鉄鋼	MT	269,379	44,099,550	355,350	42,021,118
105	中華人民共和国		96,008	9,575,385	129,386	9,997,116
111	タイ		56,326	9,376,872	85,909	9,999,131
103	大韓民国		37,841	6,267,473	28,132	3,080,431
304	アメリカ合衆国		32,792	5,821,263	43,226	8,220,218
118	インドネシア		26,249	5,176,961	32,671	4,483,865
701	一般機械			6,532,822		7,199,710
105	中華人民共和国			2,965,900		4,127,028
213	ドイツ			1,068,024		733,200
123	インド			673,014		595,620
207	オランダ			632,350		214,282
103	大韓民国			461,901		249,180
703	電気機器			2,583,747		2,724,435
105	中華人民共和国			1,590,769		1,300,962
207	オランダ			536,870		-
304	アメリカ合衆国			207,319		213,588
123	インド			117,565		269,255
208	ベルギー			65,180		678,606

第5表 輸出品別国別表

(苦小牧)

概況品コード 及び 国名符号	品名及び国名	数量 単位	令和4年		令和3年	
			数量	価額	数量	価額
007	魚介類及び同調製品	MT	98,225	52,254,224	82,839	31,942,997
105	中華人民共和国		79,419	34,495,740	61,905	20,590,694
207	オランダ		1,339	4,967,747	1,016	3,058,554
304	アメリカ合衆国		1,093	4,522,351	943	2,657,014
106	台湾		642	1,740,848	754	1,231,731
111	タイ		4,595	1,401,742	3,557	721,331
60601	紙及び板紙	MT	156,160	14,031,030	79,353	7,643,435
105	中華人民共和国		92,434	6,151,356	26,502	2,107,616
117	フィリピン		15,940	1,696,607	2,769	239,896
106	台湾		14,326	1,422,236	15,216	1,560,630
103	大韓民国		7,960	1,106,972	14,139	1,516,845
110	ベトナム		6,645	1,031,108	6,640	902,429
701	一般機械			28,637,005		24,589,098
111	タイ			10,691,434		8,597,615
105	中華人民共和国			3,224,305		2,169,806
147	アラブ首長国連邦			2,851,575		2,244,973
110	ベトナム			2,300,402		1,741,887
213	ドイツ			1,689,617		1,212,352
70505	自動車の部分品	KG	35,172,426	52,880,350	31,859,531	36,758,440
304	アメリカ合衆国		10,869,820	34,055,593	10,509,262	24,896,530
410	ブラジル		4,278,865	9,438,125	3,703,894	6,144,204
105	中華人民共和国		3,147,186	4,815,734	1,252,037	505,854
147	アラブ首長国連邦		8,595,574	1,900,643	6,882,467	1,289,270
203	スウェーデン		412,058	671,598	389,247	604,984
901	再輸出品			47,706,850		2,624,639
105	中華人民共和国			45,596,272		576,622
110	ベトナム			533,751		360,736
111	タイ			365,783		162,481
147	アラブ首長国連邦			258,056		144,156
533	コンゴ民主共和国			92,987		-

(小樽)

概況品コード 及び 国名符号	品名及び国名	数量 単位	令和4年		令和3年	
			数量	価額	数量	価額
609	非金属鉱物製品			1,363,838		972,157
105	中華人民共和国			1,324,597		962,333
224	ロシア			39,241		9,824
701	一般機械			818,043		603,880
224	ロシア			651,466		328,164
105	中華人民共和国			166,577		275,716
70503	自動車	NO	8,916	13,233,509	3,853	2,876,133
224	ロシア		8,903	13,168,446	3,853	2,876,133
103	大韓民国		13	65,063	-	-
70505	自動車の部分品	KG	1,889,653	421,964	1,849,235	269,253
105	中華人民共和国		360,557	223,522	209,460	150,694
224	ロシア		1,529,096	198,442	1,639,775	118,559
901	再輸出品			1,708,262		1,224,000
105	中華人民共和国			1,029,669		541,347
224	ロシア			360,418		122,446
110	ベトナム			233,522		-
106	台湾			33,310		-
112	シンガポール			18,782		-

第5表 輸出品別国別表

(釧路)

概況品コード 及び 国名符号	品名及び国名	数量 単位	令和4年		令和3年	
			数量	価額	数量	価額
007	魚介類及び同調製品	MT	11,854	3,680,013	16,144	3,476,607
105	中華人民共和国		5,815	1,715,930	11,405	2,434,077
110	ベトナム		5,045	1,632,941	3,417	738,739
111	タイ		796	279,125	667	98,323
103	大韓民国		88	34,954	327	89,696
118	インドネシア		110	17,063	22	3,498
017	飼料	MT	5,301	1,078,164	5,806	894,763
106	台湾		4,994	1,012,459	5,606	864,216
110	ベトナム		307	65,705	-	-
123	インド		-	-	200	30,547
21501	(鉄鋼くず)	MT	94,501	5,260,264	109,757	5,218,460
110	ベトナム		41,404	2,267,813	56,057	2,559,694
103	大韓民国		24,097	1,279,709	16,600	936,623
127	バングラデシュ		14,700	978,533	14,000	617,810
117	フィリピン		12,300	641,757	-	-
106	台湾		2,000	92,452	-	-
401	動物性油脂	MT	8,185	2,097,493	6,138	1,104,559
409	チリ		4,694	1,326,614	3,547	678,103
106	台湾		1,445	328,521	1,341	211,430
110	ベトナム		1,075	266,640	1,046	182,899
103	大韓民国		850	153,150	184	28,832
111	タイ		121	22,568	20	3,295
60601	紙及び板紙	MT	22,469	1,477,067	40,122	2,262,142
110	ベトナム		15,882	1,100,189	18,918	996,996
105	中華人民共和国		6,196	354,640	17,878	1,012,013
106	台湾		389	22,238	81	7,077
103	大韓民国		-	-	1,693	127,557
111	タイ		-	-	572	45,347

(千歳)

概況品コード 及び 国名符号	品名及び国名	数量 単位	令和4年		令和3年	
			数量	価額	数量	価額
001	生きた動物	NO	5	1,327,216	12	1,195,651
601	オーストラリア		5	1,327,216	12	1,195,651
007	魚介類及び同調製品	MT	3,142	7,936,267	9,687	11,023,125
105	中華人民共和国		1,230	3,307,817	7,231	3,358,075
108	香港		1,711	2,525,122	2,289	5,424,864
106	台湾		172	1,970,321	159	2,182,968
304	アメリカ合衆国		8	63,574	0	1,051
112	シンガポール		0	38,770	0	36,634
701	一般機械			2,745,211		2,722,541
213	ドイツ			841,044		1,077,679
304	アメリカ合衆国			504,265		470,540
207	オランダ			494,861		298,830
220	イタリア			229,870		224,792
106	台湾			175,604		170,171
703	電気機器			3,458,989		1,768,019
105	中華人民共和国			2,474,961		484,845
111	タイ			605,045		484,298
108	香港			178,510		334,469
106	台湾			95,439		241,128
117	フィリピン			77,611		33,551
901	再輸出品			1,641,846		1,999,146
304	アメリカ合衆国			1,371,760		1,543,921
108	香港			93,987		83,254
106	台湾			77,238		186,125
112	シンガポール			22,372		23,774
213	ドイツ			22,309		21,328

第5表 輸出品別国別表

(石狩)

概況品コード 及び 国名符号	品名及び国名	数量 単位	令和4年		令和3年	
			数量	価額	数量	価額
007	魚介類及び同調製品	MT	25,981	13,920,833	23,616	10,036,006
105	中華人民共和国		22,470	11,648,925	20,547	8,649,239
110	ベトナム		2,366	918,124	1,852	460,151
108	香港		207	485,727	125	341,556
106	台湾		94	335,214	120	217,702
111	タイ		505	193,085	799	180,865
21501	(鉄鋼くず)	MT	246,798	13,685,333	213,882	9,915,280
127	バングラデシュ		133,045	7,125,424	94,850	4,159,418
103	大韓民国		62,270	3,312,005	32,088	1,739,484
110	ベトナム		19,226	1,024,893	47,015	1,942,319
117	フィリピン		15,500	978,400	5,700	324,900
105	中華人民共和国		7,393	627,656	2,700	142,696
60601	紙及び板紙	MT	8,142	1,096,993	5,852	235,298
123	インド		6,118	984,350	-	-
105	中華人民共和国		2,024	112,643	2,176	87,990
113	マレーシア		-	-	3,653	146,345
117	フィリピン		-	-	25	963
701	一般機械			1,251,657		926,196
113	マレーシア			550,111		484,146
147	アラブ首長国連邦			340,279		206,382
224	ロシア			139,099		151,996
110	ベトナム			86,329		16,956
124	パキスタン			86,252		31,711
901	再輸出品			3,368,490		1,630,020
105	中華人民共和国			2,869,783		867,759
110	ベトナム			180,913		386,738
111	タイ			174,618		103,984
103	大韓民国			71,584		39,593
147	アラブ首長国連邦			28,398		6,073

第5表 輸出品別国別表

(青森県)

概況品コード 及び 国名符号	品名及び国名	数量 単位	令和4年		令和3年	
			数量	価額	数量	価額
007	魚介類及び同調製品	MT	27,157	5,457,443	20,522	3,620,111
105	中華人民共和国		20,306	4,122,546	9,483	1,969,734
110	ベトナム		1,807	407,128	4,337	719,975
111	タイ		2,323	289,625	2,223	210,365
106	台湾		145	158,371	96	88,262
112	シンガポール		79	101,408	45	64,518
201	原皮及び毛皮（未仕上）	MT	6,013	513,571	5,835	613,163
111	タイ		4,335	375,967	4,093	426,765
103	大韓民国		554	51,527	462	52,932
110	ベトナム		551	44,980	602	63,617
120	カンボジア		572	41,097	679	69,849
21501	(鉄鋼くず)	MT	151,210	8,472,598	137,114	6,808,960
103	大韓民国		92,597	5,302,507	98,271	4,863,704
108	香港		24,941	1,366,097	10,244	504,286
106	台湾		25,227	1,245,702	6,700	296,895
110	ベトナム		5,682	327,087	16,662	842,336
118	インドネシア		2,763	231,205	2,136	139,156
60601	紙及び板紙	MT	56,303	5,911,096	67,945	5,817,405
111	タイ		35,256	3,808,243	45,825	3,982,089
103	大韓民国		8,624	1,046,685	10,038	913,199
105	中華人民共和国		10,710	887,322	10,729	822,208
117	フィリピン		1,234	103,088	744	40,904
106	台湾		321	42,190	158	16,174
611	鉄鋼	MT	71,469	20,764,170	121,934	31,021,818
105	中華人民共和国		22,480	7,997,894	49,858	13,237,760
106	台湾		24,601	7,159,012	51,287	11,852,632
103	大韓民国		14,852	4,076,771	8,455	2,136,638
123	インド		2,477	965,509	12,322	3,784,530
117	フィリピン		7,062	564,984	-	-
701	一般機械			13,846,991		9,272,655
105	中華人民共和国			11,773,712		8,354,532
106	台湾			1,431,240		6,127
110	ベトナム			287,475		180,508
147	アラブ首長国連邦			255,994		222,143
103	大韓民国			75,501		44,594
703	電気機器			2,454,216		2,947,159
105	中華人民共和国			2,106,106		2,626,355
111	タイ			173,710		141,536
103	大韓民国			53,584		-
304	アメリカ合衆国			51,335		2,720
213	ドイツ			49,651		45,745
7051301	(船舶)	NO	4	8,720,059	3	12,730,000
625	マーシャル		1	2,855,000	1	4,650,000
312	パナマ		1	2,465,000	2	8,080,000
515	リベリア		1	2,434,840	-	-
539	ジブチ		1	965,219	-	-
811	精密機器類			566,377		333,462
110	ベトナム			551,901		333,462
111	タイ			14,476		-
901	再輸出品			607,590		440,232
105	中華人民共和国			208,747		371,917
204	デンマーク			173,785		9,921
220	イタリア			108,183		-
110	ベトナム			62,318		25,912
124	パキスタン			16,384		-

第5表 輸出品別国別表

(八戸)

概況品コード 及び 国名符号	品名及び国名	数量 単位	令和4年		令和3年	
			数量	価額	数量	価額
007	魚介類及び同調製品	MT	27,157	5,457,443	20,522	3,620,111
105	中華人民共和国		20,306	4,122,546	9,483	1,969,734
110	ベトナム		1,807	407,128	4,337	719,975
111	タイ		2,323	289,625	2,223	210,365
106	台湾		145	158,371	96	88,262
112	シンガポール		79	101,408	45	64,518
60601	紙及び板紙	MT	56,303	5,911,096	67,945	5,817,405
111	タイ		35,256	3,808,243	45,825	3,982,089
103	大韓民国		8,624	1,046,685	10,038	913,199
105	中華人民共和国		10,710	887,322	10,729	822,208
117	フィリピン		1,234	103,088	744	40,904
106	台湾		321	42,190	158	16,174
611	鉄鋼	MT	71,469	20,764,170	121,932	31,015,438
105	中華人民共和国		22,480	7,997,894	49,858	13,235,725
106	台湾		24,601	7,159,012	51,287	11,852,632
103	大韓民国		14,852	4,076,771	8,455	2,136,193
123	インド		2,477	965,509	12,322	3,784,530
117	フィリピン		7,062	564,984	-	-
701	一般機械			13,846,991		9,269,885
105	中華人民共和国			11,773,712		8,354,532
106	台湾			1,431,240		3,357
110	ベトナム			287,475		180,508
147	アラブ首長国連邦			255,994		222,143
103	大韓民国			75,501		44,594
7051301	(船舶)	NO	3	7,754,840	3	12,730,000
625	マーシャル		1	2,855,000	1	4,650,000
312	パナマ		1	2,465,000	2	8,080,000
515	リベリア		1	2,434,840	-	-

第5表 輸出品別国別表

(岩手県)

概況品コード 及び 国名符号	品名及び国名	数量 単位	令和4年		令和3年	
			数量	価額	数量	価額
007	魚介類及び同調製品	MT		千円		千円
			6,101	873,587	5,989	758,846
105	中華人民共和国		3,907	598,718	3,520	403,040
110	ベトナム		1,134	170,588	1,978	297,090
111	タイ		789	74,050	417	50,327
118	インドネシア		246	28,363	-	-
103	大韓民国		24	1,868	-	-
011	果実及び野菜	KG	635,331	267,866	650,016	234,118
106	台湾		622,897	260,673	648,582	232,886
304	アメリカ合衆国		9,630	5,267	-	-
105	中華人民共和国		2,804	1,926	1,344	917
111	タイ		-	-	90	315
209	パルプ及び古紙	MT	16,208	1,513,341	6,988	421,699
105	中華人民共和国		11,424	1,030,433	5,836	346,255
103	大韓民国		4,784	482,908	1,152	75,444
515	プラスチック	MT	1,890	434,100	2,206	533,355
105	中華人民共和国		354	287,431	388	422,538
113	マレーシア		943	77,127	1,260	62,480
111	タイ		264	34,283	240	26,521
110	ベトナム		200	19,071	220	15,408
304	アメリカ合衆国		2	6,376	-	-
60601	紙及び板紙	MT	16,144	4,612,755	22,186	4,990,066
207	オランダ		10,921	3,204,155	6,752	1,425,601
304	アメリカ合衆国		3,488	916,347	15,009	3,324,359
105	中華人民共和国		1,590	445,267	325	209,699
113	マレーシア		108	33,714	54	16,500
103	大韓民国		36	13,272	47	13,907
611	鉄鋼	MT	49,838	7,959,973	44,071	4,623,326
304	アメリカ合衆国		23,344	3,771,077	22,081	2,215,279
105	中華人民共和国		18,444	3,071,840	14,736	1,609,001
111	タイ		7,739	1,068,389	6,734	735,358
203	スウェーデン		301	47,281	321	41,965
103	大韓民国		8	1,386	198	21,723
615	金属製品			586,408		123,850
111	タイ			436,517		2,014
304	アメリカ合衆国			146,722		120,448
234	トルコ			1,841		217
302	カナダ			1,017		-
105	中華人民共和国			311		1,171
701	一般機械			11,566,100		6,647,396
304	アメリカ合衆国			4,089,791		3,184,048
105	中華人民共和国			2,551,799		13,737
305	メキシコ			1,208,863		36,227
210	フランス			995,480		703,002
213	ドイツ			841,730		1,350,465
703	電気機器			3,070,540		2,879,161
105	中華人民共和国			908,281		857,815
112	シンガポール			772,836		1,193,527
118	インドネシア			492,881		-
103	大韓民国			353,562		410,326
113	マレーシア			341,621		417,493
811	精密機器類			719,092		581,927
210	フランス			269,502		208,168
208	ベルギー			157,181		250,790
213	ドイツ			133,752		60,146
304	アメリカ合衆国			107,849		59,611
105	中華人民共和国			30,146		-

第5表 輸出品別国別表

(釜石)

概況品コード 及び 国名符号	品名及び国名	数量 単位	令和4年		令和3年	
			数量	価額	数量	価額
007	魚介類及び同調製品	MT	6,101	873,587	5,989	758,846
105	中華人民共和国		3,907	598,718	3,520	403,040
110	ベトナム		1,134	170,588	1,978	297,090
111	タイ		789	74,050	417	50,327
118	インドネシア		246	28,363	-	-
103	大韓民国		24	1,868	-	-
209	パルプ及び古紙	MT	16,208	1,513,341	6,988	421,699
105	中華人民共和国		11,424	1,030,433	5,836	346,255
103	大韓民国		4,784	482,908	1,152	75,444
611	鉄鋼	MT	49,838	7,959,973	44,071	4,623,326
304	アメリカ合衆国		23,344	3,771,077	22,081	2,215,279
105	中華人民共和国		18,444	3,071,840	14,736	1,609,001
111	タイ		7,739	1,068,389	6,734	735,358
203	スウェーデン		301	47,281	321	41,965
103	大韓民国		8	1,386	198	21,723
701	一般機械			11,472,021		3,119,423
304	アメリカ合衆国			4,089,791		1,543,072
105	中華人民共和国			2,551,799		13,737
305	メキシコ			1,208,863		36,227
210	フランス			995,480		432,740
213	ドイツ			841,730		523,929
811	精密機器類			719,092		296,133
210	フランス			269,502		106,488
208	ベルギー			157,181		124,264
213	ドイツ			133,752		42,656
304	アメリカ合衆国			107,849		21,535
105	中華人民共和国			30,146		-

第5表 輸出品別国別表

(秋田県)

概況品コード 及び 国名符号	品名及び国名	数量 単位	令和4年		令和3年	
			数量	価額	数量	価額
20701	木材			千円		千円
				1,067,266		2,008,668
105	中華人民共和国			785,350		1,413,948
117	フィリピン			192,443		348,479
304	アメリカ合衆国			54,181		175,370
118	インドネシア			18,793		3,707
103	大韓民国			16,499		60,720
21501	(鉄鋼くず)	MT	77,674	4,106,800	81,576	3,969,336
103	大韓民国		57,723	3,092,167	54,954	2,783,810
106	台湾		9,942	556,712	16,260	692,498
110	ベトナム		10,009	457,921	4,940	218,834
105	中華人民共和国		-	-	5,302	271,135
123	インド		-	-	19	1,707
60501	合板			4,682,832		2,446,627
117	フィリピン			4,682,832		2,446,627
60601	紙及び板紙	MT	125,019	8,476,108	126,242	6,963,232
113	マレーシア		36,303	2,371,362	40,528	2,196,303
105	中華人民共和国		31,011	2,127,401	30,994	1,712,216
110	ベトナム		24,035	1,514,309	26,403	1,404,457
106	台湾		14,253	950,056	11,817	668,718
118	インドネシア		7,769	588,471	4,912	288,631
609	非金属鉱物製品			782,976		584,244
103	大韓民国			782,151		559,587
105	中華人民共和国			332		24,060
213	ドイツ			291		-
117	フィリピン			202		-
106	台湾			-		323
613	非鉄金属	MT	74,063	33,360,049	70,034	22,405,921
111	タイ		35,243	15,218,530	27,718	8,373,139
110	ベトナム		11,828	5,358,951	9,519	3,068,843
118	インドネシア		8,995	4,519,543	13,467	4,687,752
123	インド		6,144	2,733,691	2,868	875,394
105	中華人民共和国		5,291	2,439,562	7,577	2,604,958
701	一般機械			14,063,618		18,437,711
105	中華人民共和国			6,058,574		10,884,063
304	アメリカ合衆国			2,073,137		2,056,297
108	香港			1,663,008		489,592
213	ドイツ			1,222,094		1,364,599
113	マレーシア			1,148,933		838,553
703	電気機器			2,899,357		3,480,527
304	アメリカ合衆国			1,289,617		1,320,272
113	マレーシア			1,230,008		967,781
105	中華人民共和国			170,730		205,300
123	インド			58,202		866
213	ドイツ			46,403		50,239
70505	自動車の部分品	KG	5,224,736	4,598,760	5,831,423	4,328,167
304	アメリカ合衆国		2,690,978	4,211,825	3,015,867	3,929,550
113	マレーシア		974,298	156,535	874,774	152,053
224	ロシア		833,654	121,028	1,012,581	122,422
147	アラブ首長国連邦		558,665	75,379	769,122	85,976
111	タイ		86,045	10,464	51,473	4,738
901	再輸出品			933,280		2,623,925
105	中華人民共和国			379,125		1,221,996
108	香港			192,428		104,017
213	ドイツ			60,865		64,884
106	台湾			53,308		102,135
304	アメリカ合衆国			51,940		74,222

第5表 輸出品別国別表

(秋田船川)

概況品コード 及び 国名符号	品名及び国名	数量 単位	令和4年		令和3年	
			数量	価額 千円	数量	価額 千円
60501 117	合板 フィリピン			4,682,832 4,682,832		2,446,627 2,446,627
60601 113 105 110 106 118	紙及び板紙 マレーシア 中華人民共和国 ベトナム 台湾 インドネシア	MT	125,019 36,303 31,011 24,035 14,253 7,769	8,476,108 2,371,362 2,127,401 1,514,309 950,056 588,471	126,242 40,528 30,994 26,403 11,817 4,912	6,963,232 2,196,303 1,712,216 1,404,457 668,718 288,631
613 111 110 118 123 105	非鉄金属 タイ ベトナム インドネシア インド 中華人民共和国	MT	74,063 35,243 11,828 8,995 6,144 5,291	33,360,049 15,218,530 5,358,951 4,519,543 2,733,691 2,439,562	70,034 27,718 9,519 13,467 2,868 7,577	22,405,921 8,373,139 3,068,843 4,687,752 875,394 2,604,958
701 105 304 108 213 113	一般機械 中華人民共和国 アメリカ合衆国 香港 ドイツ マレーシア			14,063,618 6,058,574 2,073,137 1,663,008 1,222,094 1,148,933		18,437,711 10,884,063 2,056,297 489,592 1,364,599 838,553
70505 304 113 224 147 111	自動車の部分品 アメリカ合衆国 マレーシア ロシア アラブ首長国連邦 タイ	KG	5,224,736 2,690,978 974,298 833,654 558,665 86,045	4,598,760 4,211,825 156,535 121,028 75,379 10,464	5,831,423 3,015,867 874,774 1,012,581 769,122 51,473	4,328,167 3,929,550 152,053 122,422 85,976 4,738

第6表 輸入品別国別表

(管内)

概況品コード 及び 国名符号	品名及び国名	数量 単位	令和4年		令和3年	
			数量	価額	数量	価額
007	魚介類及び同調製品	MT	117,829	106,993,234	117,341	98,257,690
224	ロシア		36,930	49,533,168	41,845	58,710,802
304	アメリカ合衆国		29,516	18,136,346	26,720	10,149,161
105	中華人民共和国		12,829	12,469,283	11,129	9,851,851
409	チリ		7,800	6,438,650	6,563	2,936,655
110	ベトナム		3,509	3,999,718	3,101	2,310,843
00907	とうもろこし	MT	2,881,530	142,906,495	2,855,729	97,609,155
304	アメリカ合衆国		1,877,949	91,831,728	2,161,441	74,227,257
410	ブラジル		831,781	41,404,311	580,597	18,308,301
413	アルゼンチン		150,766	7,651,403	111,747	4,126,753
210	フランス		1,521	1,095,719	1,123	828,359
238	ウクライナ		18,095	734,911	-	-
017	飼料	MT	2,311,937	111,061,337	2,328,658	83,468,467
304	アメリカ合衆国		401,383	27,008,903	436,754	20,707,904
410	ブラジル		288,089	23,329,757	239,786	13,356,644
105	中華人民共和国		295,156	16,069,447	383,541	18,507,306
118	インドネシア		692,777	15,202,147	699,182	10,953,465
413	アルゼンチン		82,552	6,108,816	90,360	4,987,375
21505	非鉄金属鉱	MT	2,232,808	139,589,923	2,611,106	105,697,822
408	ボリビア		196,299	36,346,235	216,378	30,820,170
305	メキシコ		138,740	23,405,863	99,716	13,557,917
304	アメリカ合衆国		138,437	21,544,393	132,217	18,418,855
601	オーストラリア		130,757	18,343,779	116,648	13,116,809
117	フィリピン		941,280	9,720,305	1,395,462	12,531,616
30101	石炭	MT	11,646,223	448,544,242	14,749,083	213,515,025
601	オーストラリア		8,018,759	315,839,997	9,572,378	144,220,783
118	インドネシア		1,379,661	52,834,059	1,535,994	19,701,510
224	ロシア		1,186,015	42,763,323	2,626,472	38,276,438
302	カナダ		635,099	27,240,942	92,400	1,165,768
304	アメリカ合衆国		399,905	8,443,765	780,650	6,464,782
30301	原油及び粗油	KL	6,158,340	498,072,301	6,488,566	306,108,245
137	サウジアラビア		3,269,045	265,824,514	2,459,266	119,774,600
147	アラブ首長国連邦		1,510,351	119,309,247	2,071,949	95,421,668
138	クウェート		775,058	68,253,308	821,308	36,143,326
140	カタール		603,886	44,685,232	1,136,043	54,768,651
30303	石油製品			153,936,524		70,007,236
103	大韓民国			104,387,737		57,835,053
105	中華人民共和国			25,925,181		117,080
113	マレーシア			19,257,676		9,687,963
304	アメリカ合衆国			4,145,488		2,220,631
111	タイ			64,553		10,774
305	天然ガス及び製造ガス	MT	2,050,228	193,328,066	1,792,305	109,056,302
224	ロシア		577,600	49,406,848	546,727	27,181,891
601	オーストラリア		491,068	49,362,855	586,017	33,436,305
113	マレーシア		436,253	44,149,892	-	-
304	アメリカ合衆国		338,915	32,077,700	412,676	31,029,710
141	オマーン		125,611	9,770,290	-	-
701	一般機械			66,909,195		63,424,218
213	ドイツ			17,943,593		15,333,224
105	中華人民共和国			8,243,114		8,080,820
210	フランス			8,034,147		7,851,870
220	イタリア			5,156,034		3,812,676
207	オランダ			3,691,459		3,580,022
703	電気機器			84,243,346		54,252,704
105	中華人民共和国			40,216,183		23,060,438
103	大韓民国			11,017,566		1,473,665
204	デンマーク			9,105,244		3,197,748
213	ドイツ			6,524,868		2,523,876
304	アメリカ合衆国			6,364,349		1,133,772

第6表 輸入品別国別表

(北海道)

概況品コード 及び 国名符号	品名及び国名	数量 単位	令和4年		令和3年	
			数量	価額	数量	価額
007	魚介類及び同調製品	MT	101,091	96,394,910	102,478	90,534,257
224	ロシア		36,098	48,390,565	40,036	56,695,801
304	アメリカ合衆国		26,505	16,213,876	25,406	9,400,839
105	中華人民共和国		11,649	10,257,471	10,248	8,504,964
409	チリ		5,301	5,249,187	4,352	2,317,506
110	ベトナム		3,170	3,660,025	2,888	2,162,811
00907	とうもろこし	MT	1,812,725	90,317,744	1,787,200	61,057,269
304	アメリカ合衆国		1,257,529	61,317,581	1,335,100	45,676,681
410	ブラジル		552,257	27,716,021	426,770	13,526,723
210	フランス		1,521	1,095,719	1,123	828,359
213	ドイツ		143	123,055	79	62,559
601	オーストラリア		1,221	53,091	657	28,122
017	飼料	MT	1,425,341	72,278,440	1,414,359	54,022,512
304	アメリカ合衆国		365,337	24,862,373	363,680	17,626,071
105	中華人民共和国		254,562	13,668,330	319,815	14,978,337
118	インドネシア		373,377	8,204,088	349,777	5,249,981
413	アルゼンチン		65,308	5,002,092	45,807	2,494,486
410	ブラジル		62,184	4,871,421	45,384	2,501,003
30101	石炭	MT	6,642,392	253,247,379	9,089,076	137,531,194
601	オーストラリア		4,930,288	188,972,580	6,547,413	99,477,450
118	インドネシア		583,376	28,354,958	692,839	10,202,894
224	ロシア		641,591	21,072,203	1,561,335	22,930,430
302	カナダ		259,468	9,428,058	92,400	1,165,768
304	アメリカ合衆国		224,945	5,108,640	86,900	984,648
30301	原油及び粗油	KL	6,158,340	498,072,301	6,488,566	306,108,245
137	サウジアラビア		3,269,045	265,824,514	2,459,266	119,774,600
147	アラブ首長国連邦		1,510,351	119,309,247	2,071,949	95,421,668
138	クウェート		775,058	68,253,308	821,308	36,143,326
140	カタール		603,886	44,685,232	1,136,043	54,768,651
30303	石油製品			98,624,256		58,571,504
103	大韓民国			49,158,937		46,451,720
105	中華人民共和国			25,846,756		64,681
113	マレーシア			19,257,676		9,687,963
304	アメリカ合衆国			4,145,488		2,220,631
111	タイ			64,553		10,774
305	天然ガス及び製造ガス	MT	1,146,418	105,328,312	988,759	56,016,535
224	ロシア		577,600	49,406,848	546,727	27,181,891
601	オーストラリア		251,422	24,550,239	316,486	17,899,784
113	マレーシア		189,848	21,012,497	-	-
141	オマーン		125,611	9,770,290	-	-
103	大韓民国		1,925	581,233	2,060	488,484
511	肥料	MT	501,893	60,479,870	474,766	25,434,752
302	カナダ		142,469	18,316,145	137,039	6,042,318
105	中華人民共和国		135,140	16,029,112	185,977	11,169,926
304	アメリカ合衆国		59,710	6,383,674	54,473	2,792,932
144	ヨルダン		34,300	5,092,081	-	-
409	チリ		27,367	4,593,835	17,162	1,570,960
701	一般機械			62,465,259		57,301,990
213	ドイツ			17,806,158		15,165,879
210	フランス			8,033,582		7,847,524
105	中華人民共和国			7,253,021		6,070,397
220	イタリア			5,127,255		3,775,277
207	オランダ			3,691,187		2,556,124
901	再輸入品			60,876,064		28,545,340
103	大韓民国			59,739,234		27,702,664
110	ベトナム			274,673		109,006
113	マレーシア			252,173		600
117	フィリピン			232,322		219,019
105	中華人民共和国			232,087		373,918

第6表 輸入品別国別表

(函館)

概況品コード 及び 国名符号	品名及び国名	数量 単位	令和4年		令和3年	
			数量	価額	数量	価額
007	魚介類及び同調製品	MT	10,739	9,456,797	11,011	7,689,187
105	中華人民共和国		2,429	2,634,728	2,300	2,096,884
224	ロシア		3,124	2,079,565	4,046	2,637,226
409	チリ		1,798	1,817,092	1,090	750,865
110	ベトナム		735	1,031,666	671	582,555
304	アメリカ合衆国		329	448,265	802	412,601
00901	小麦及びメスリン	MT	47,708	2,974,055	40,829	1,519,075
302	カナダ		27,603	1,625,970	21,856	811,701
304	アメリカ合衆国		20,105	1,348,085	18,973	707,374
30101	石炭	MT	204,809	5,543,777	460,019	5,852,853
304	アメリカ合衆国		52,251	2,327,276	-	-
601	オーストラリア		130,808	2,245,133	169,014	1,389,115
118	インドネシア		21,750	971,368	-	-
224	ロシア		-	-	291,005	4,463,738
703	電気機器			1,433,284		15,784
105	中華人民共和国			1,433,284		-
117	フィリピン			-		7,974
110	ベトナム			-		7,810
901	再輸入品			658,021		12,117
103	大韓民国			656,083		11,520
105	中華人民共和国			1,938		-
117	フィリピン			-		597

(室蘭)

概況品コード 及び 国名符号	品名及び国名	数量 単位	令和4年		令和3年	
			数量	価額	数量	価額
017	飼料	MT	326,007	6,746,916	327,768	4,731,882
118	インドネシア		317,005	6,526,046	317,663	4,593,224
113	マレーシア		9,002	220,870	10,105	138,658
30101	石炭	MT	1,021,537	40,509,434	2,820,038	46,491,806
601	オーストラリア		876,625	34,109,319	2,393,038	39,000,184
224	ロシア		144,912	6,400,115	209,200	3,277,584
545	モザンビーク		-	-	104,500	2,538,379
302	カナダ		-	-	92,400	1,165,768
118	インドネシア		-	-	20,900	509,891
30303	石油製品			33,266,096		11,821,682
113	マレーシア			19,257,676		9,687,963
105	中華人民共和国			5,713,524		-
103	大韓民国			4,294,015		-
304	アメリカ合衆国			4,000,881		2,133,719
613	鉄鋼	MT	18,791	11,323,615	22,773	5,062,751
224	ロシア		4,742	5,112,628	4,520	1,087,511
153	カザフスタン		8,790	5,106,333	10,299	2,900,620
113	マレーシア		2,348	572,739	-	-
123	インド		2,913	531,668	7,915	1,060,832
105	中華人民共和国		0	247	-	-
901	再輸入品			18,150,633		7,634,219
103	大韓民国			18,071,457		7,634,219
105	中華人民共和国			79,176		-

第6表 輸入品別国別表

(畜小牧)

概況品コード 及び 国名符号	品名及び国名	数量 単位	令和4年		令和3年	
			数量	価額	数量	価額
017	飼料	MT	601,508	38,193,026	632,829	29,501,254
304	アメリカ合衆国		229,360	16,611,589	254,719	12,648,342
105	中華人民共和国		111,968	6,059,430	138,071	6,250,608
601	オーストラリア		76,936	3,968,337	67,393	2,460,359
410	ブラジル		27,681	2,198,807	40,301	2,199,983
413	アルゼンチン		16,999	1,419,295	18,845	1,048,548
30101	石炭	MT	4,505,543	167,367,124	4,792,408	69,708,202
601	オーストラリア		3,552,741	139,264,902	3,638,955	53,302,907
302	カナダ		259,468	9,428,058	-	-
224	ロシア		298,205	8,204,520	796,278	11,901,001
118	インドネシア		219,711	7,377,340	266,586	3,288,021
304	アメリカ合衆国		172,694	2,781,364	86,900	984,648
30301	原油及び粗油	KL	6,158,340	498,072,301	6,488,566	306,108,245
137	サウジアラビア		3,269,045	265,824,514	2,459,266	119,774,600
147	アラブ首長国連邦		1,510,351	119,309,247	2,071,949	95,421,668
138	クウェート		775,058	68,253,308	821,308	36,143,326
140	カタール		603,886	44,685,232	1,136,043	54,768,651
30303	石油製品			45,297,462		30,455,409
103	大韓民国			24,810,337		30,192,221
105	中華人民共和国			20,129,613		58,972
304	アメリカ合衆国			143,082		80,331
111	タイ			64,553		10,774
205	英国			48,593		24,397
701	一般機械			57,606,889		51,000,313
213	ドイツ			16,768,946		13,525,955
210	フランス			7,989,343		7,207,371
105	中華人民共和国			5,614,614		4,714,253
220	イタリア			4,923,230		3,703,457
207	オランダ			3,585,597		2,337,911

(小樽)

概況品コード 及び 国名符号	品名及び国名	数量 単位	令和4年		令和3年	
			数量	価額	数量	価額
003	肉類及び同調製品	MT	7,776	4,342,553	7,827	4,138,975
304	アメリカ合衆国		3,379	1,927,878	3,671	1,873,090
204	デンマーク		1,714	909,228	2,125	1,134,763
606	ニュージーランド		547	521,011	303	204,153
218	スペイン		508	286,124	178	99,959
207	オランダ		697	255,653	288	115,747
007	魚介類及び同調製品	MT	10,004	8,130,505	9,803	9,946,642
224	ロシア		6,870	6,779,732	6,371	8,543,992
304	アメリカ合衆国		2,269	989,921	2,300	846,900
105	中華人民共和国		247	93,973	384	145,218
302	カナダ		72	86,635	202	198,255
207	オランダ		138	60,179	25	23,238
00901	小麦及びメスリン	MT	78,527	5,006,312	77,247	2,956,244
304	アメリカ合衆国		48,987	3,179,957	47,547	1,818,944
302	カナダ		29,056	1,803,725	28,361	1,093,509
601	オーストラリア		484	22,630	1,339	43,791
00907	とうもろこし	MT	47,902	2,607,282	45,060	1,820,976
304	アメリカ合衆国		40,313	2,085,548	31,016	1,093,585
410	ブラジル		7,399	352,156	2,158	48,685
210	フランス		190	169,578	288	242,924
413	アルゼンチン		-	-	11,598	435,782
803	家具	KG	4,281,015	2,774,861	3,803,704	1,925,359
105	中華人民共和国		4,228,955	2,753,423	3,716,075	1,897,495
106	台湾		52,036	21,164	87,629	27,864
220	イタリア		24	274	-	-

第6表 輸入品別国別表

(釧路)

概況品コード 及び 国名符号	品名及び国名	数量 単位	令和4年		令和3年	
			数量	価額	数量	価額
007	魚介類及び同調製品	MT	8,000	7,043,880	9,180	6,318,354
304	アメリカ合衆国		4,791	3,590,527	4,533	2,049,699
224	ロシア		1,540	2,195,476	2,207	3,146,127
202	ノルウェー		429	439,095	423	303,087
110	ベトナム		380	420,664	298	280,856
111	タイ		253	231,536	161	143,506
00907	とうもろこし	MT	855,195	41,171,387	860,684	28,420,293
304	アメリカ合衆国		538,460	25,977,508	599,477	20,223,444
410	ブラジル		316,735	15,193,879	261,187	8,195,514
302	カナダ		-	-	20	1,335
017	飼料	MT	391,163	22,941,040	373,374	16,621,178
304	アメリカ合衆国		129,772	7,672,951	101,651	4,529,126
105	中華人民共和国		91,475	5,011,537	129,497	6,379,001
413	アルゼンチン		48,309	3,582,797	26,962	1,445,938
410	ブラジル		34,503	2,672,614	5,083	301,020
125	スリランカ		34,799	1,639,422	33,469	1,127,826
30101	石炭	MT	595,158	23,967,042	587,259	9,041,755
601	オーストラリア		370,114	13,353,226	346,406	5,785,244
118	インドネシア		154,490	8,199,892	215,153	3,089,234
224	ロシア		70,554	2,413,924	25,700	167,277
511	肥料	MT	320,293	41,475,125	242,600	13,019,178
302	カナダ		116,468	16,350,173	75,592	3,590,529
304	アメリカ合衆国		58,744	6,256,722	53,635	2,735,084
105	中華人民共和国		42,509	5,467,659	63,984	3,792,306
144	ヨルダン		34,300	5,092,081	-	-
409	チリ		25,889	4,286,525	15,462	1,368,028

(石狩)

概況品コード 及び 国名符号	品名及び国名	数量 単位	令和4年		令和3年	
			数量	価額	数量	価額
003	肉類及び同調製品	MT	17,170	10,326,112	16,857	7,466,875
111	タイ		5,917	3,496,441	5,590	2,487,516
410	ブラジル		4,316	1,551,972	4,137	830,468
601	オーストラリア		1,357	1,518,401	1,008	842,751
606	ニュージーランド		655	781,971	861	660,671
105	中華人民共和国		987	572,762	975	411,052
007	魚介類及び同調製品	MT	24,088	28,620,167	26,421	28,742,431
224	ロシア		9,410	16,297,998	11,539	19,754,822
304	アメリカ合衆国		6,712	5,568,950	6,777	2,849,594
105	中華人民共和国		3,303	2,246,305	3,537	2,825,267
409	チリ		1,333	1,376,982	462	390,153
302	カナダ		329	784,702	721	960,571
30303	石油製品			17,643,637		15,260,891
103	大韓民国			17,643,637		15,259,207
105	中華人民共和国			-		1,684
305	天然ガス及び製造ガス	MT	1,144,813	104,836,551	987,041	55,601,551
224	ロシア		577,600	49,406,848	546,727	27,181,891
601	オーストラリア		251,422	24,550,239	316,486	17,899,784
113	マレーシア		189,848	21,012,497	-	-
141	オマーン		125,611	9,770,290	-	-
103	大韓民国		332	96,677	354	77,996
901	再輸入品			9,421,854		1,623,357
103	大韓民国			9,024,511		1,281,570
110	ベトナム			256,860		102,777
117	フィリピン			115,316		143,071
105	中華人民共和国			14,514		85,645
111	タイ			8,141		3,190

第6表 輸入品別国別表

(十勝)

概況品コード 及び 国名符号	品名及び国名	数量 単位	令和4年		令和3年	
			数量	価額	数量	価額
00905 601	大麦及びはだか麦 オーストラリア	MT		千円		千円
			27,862	1,328,679	22,909	667,467
			27,862	1,328,679	22,909	667,467
00907 304 410	とうもろこし アメリカ合衆国 ブラジル	MT				
			223,976	11,136,148	208,506	7,157,724
			152,496	7,436,547	157,895	5,422,587
			71,480	3,699,601	50,611	1,735,137
017 105 304	飼料 中華人民共和国 アメリカ合衆国	MT				
			56,192	3,019,997	56,978	2,637,962
			49,991	2,486,206	49,682	2,233,135
			6,201	533,791	7,296	404,827
30101 118	石炭 インドネシア	MT				
			80,560	4,738,695	101,600	1,274,911
			80,560	4,738,695	101,600	1,274,911
511 105 302 113 103	肥料 中華人民共和国 カナダ マレーシア 大韓民国	MT				
			58,261	5,728,664	90,673	4,171,968
			17,358	2,402,211	24,176	1,515,225
			26,001	1,964,474	61,447	2,451,444
			10,402	948,176	-	-
			4,500	413,803	5,050	205,299

第6表 輸入品別国別表

(青森県)

概況品コード 及び 国名符号	品名及び国名	数量 単位	令和4年		令和3年	
			数量	価額	数量	価額
007	魚介類及び同調製品	MT	16,571	10,508,748	14,491	7,544,783
105	中華人民共和国		1,159	2,199,171	818	1,319,091
304	アメリカ合衆国		3,011	1,922,470	1,314	748,322
409	チリ		2,428	1,167,230	2,211	619,149
224	ロシア		832	1,142,603	1,809	2,015,001
413	アルゼンチン		2,131	898,361	2,209	742,438
00907	とうもろこし	MT	948,847	46,699,390	946,737	32,665,193
304	アメリカ合衆国		569,404	27,952,069	756,608	26,182,230
410	ブラジル		265,006	12,999,657	112,326	3,633,200
413	アルゼンチン		114,437	5,747,664	77,803	2,849,763
017	飼料	MT	476,852	29,884,931	522,573	22,707,508
410	ブラジル		225,905	18,458,336	194,402	10,855,641
105	中華人民共和国		38,946	2,293,647	61,954	3,435,043
113	マレーシア		105,964	2,075,555	123,965	1,852,100
103	大韓民国		24,796	2,026,867	8,268	499,620
304	アメリカ合衆国		31,905	1,925,564	65,114	2,757,412
21505	非鉄金属鉱	MT	1,782,421	48,009,357	2,208,310	39,685,122
601	オーストラリア		114,510	15,880,647	111,133	12,334,268
304	アメリカ合衆国		68,033	9,843,041	63,315	8,055,048
117	フィリピン		941,280	9,720,305	1,395,462	12,531,616
618	ニューカレドニア (仏)		647,543	9,716,407	634,503	5,963,976
407	ペルー		8,454	2,259,610	1,902	353,594
30101	石炭	MT	507,679	25,759,003	630,203	10,566,215
601	オーストラリア		245,699	15,252,072	271,142	4,132,334
224	ロシア		237,980	9,400,096	326,061	5,518,141
105	中華人民共和国		24,000	1,106,835	33,000	915,740
305	天然ガス及び製造ガス	MT	903,750	87,982,054	803,444	53,016,529
304	アメリカ合衆国		338,915	32,077,700	412,676	31,029,710
601	オーストラリア		239,646	24,812,616	269,531	15,536,521
113	マレーシア		246,405	23,137,395	-	-
302	カナダ		78,684	7,925,278	56,639	3,791,627
103	大韓民国		100	29,065	144	33,996
6050301	(ウッドチップ)	MT	702,053	17,971,016	632,162	12,345,105
110	ベトナム		257,409	6,510,819	317,252	5,313,261
409	チリ		143,319	3,944,775	103,682	2,328,320
111	タイ		171,503	3,935,809	-	-
601	オーストラリア		82,583	2,289,221	197,649	4,388,546
606	ニュージーランド		47,239	1,290,392	13,579	314,978
617	金属製品			6,618,747		6,171,225
105	中華人民共和国			5,154,394		5,049,390
111	タイ			502,242		269,325
103	大韓民国			441,801		244,914
204	デンマーク			142,195		177,792
218	スペイン			80,204		152,644
703	電気機器			16,130,834		15,294,898
105	中華人民共和国			8,787,895		8,630,822
204	デンマーク			2,609,521		3,124,433
220	イタリア			2,079,869		1,810,188
304	アメリカ合衆国			1,760,688		356,607
110	ベトナム			366,494		370,657
70505	航空機類	MT	36	16,301,733	7	1,161,711
304	アメリカ合衆国		36	16,301,733	7	1,161,711

第6表 輸入品別国別表

(青森)

概況品コード 及び 国名符号	品名及び国名	数量 単位	令和4年		令和3年	
			数量	価額	数量	価額
30101	石炭	MT		千円		千円
105	中華人民共和国		27,350	1,316,881	44,140	1,054,218
224	ロシア		24,000	1,106,835	33,000	915,740
			3,350	210,046	11,140	138,478
305	天然ガス及び製造ガス	MT	417,599	40,002,978	469,315	34,821,337
304	アメリカ合衆国		338,915	32,077,700	412,676	31,029,710
302	カナダ		78,684	7,925,278	56,639	3,791,627
617	金属製品			434,713		842,820
105	中華人民共和国			424,726		741,125
204	デンマーク			9,519		87,818
208	ベルギー			468		-
213	ドイツ			-		5,557
218	スペイン			-		5,173
703	電気機器			645,350		5,124,067
105	中華人民共和国			447,601		4,221,237
220	イタリア			197,749		849,106
223	ポーランド			-		49,224
204	デンマーク			-		3,693
222	フィンランド			-		468
901	再輸入品			515,210		264,837
103	大韓民国			515,210		264,837

(八戸)

概況品コード 及び 国名符号	品名及び国名	数量 単位	令和4年		令和3年	
			数量	価額	数量	価額
00907	とうもろこし	MT		千円		千円
304	アメリカ合衆国		948,847	46,699,390	946,737	32,665,193
410	ブラジル		569,404	27,952,069	756,608	26,182,230
413	アルゼンチン		265,006	12,999,657	112,326	3,633,200
			114,437	5,747,664	77,803	2,849,763
017	飼料	MT	476,852	29,884,931	522,573	22,707,508
410	ブラジル		225,905	18,458,336	194,402	10,855,641
105	中華人民共和国		38,946	2,293,647	61,954	3,435,043
113	マレーシア		105,964	2,075,555	123,965	1,852,100
103	大韓民国		24,796	2,026,867	8,268	499,620
304	アメリカ合衆国		31,905	1,925,564	65,114	2,757,412
21505	非鉄金属鉱	MT	1,782,421	48,009,357	2,208,310	39,685,122
601	オーストラリア		114,510	15,880,647	111,133	12,334,268
304	アメリカ合衆国		68,033	9,843,041	63,315	8,055,048
117	フィリピン		941,280	9,720,305	1,395,462	12,531,616
618	ニューカレドニア (仏)		647,543	9,716,407	634,503	5,963,976
407	ペルー		8,454	2,259,610	1,902	353,594
30101	石炭	MT	480,329	24,442,122	586,063	9,511,997
601	オーストラリア		245,699	15,252,072	271,142	4,132,334
224	ロシア		234,630	9,190,050	314,921	5,379,663
305	天然ガス及び製造ガス	MT	486,151	47,979,076	334,129	18,195,192
601	オーストラリア		239,646	24,812,616	269,531	15,536,521
113	マレーシア		246,405	23,137,395	-	-
103	大韓民国		100	29,065	144	33,996
116	ブルネイ		-	-	64,454	2,624,675

第6表 輸入品別国別表

(岩手県)

概況品コード 及び 国名符号	品名及び国名	数量 単位	令和4年		令和3年	
			数量	価額	数量	価額
00907	とうもろこし	MT	119,958	5,889,361	121,792	3,886,693
304	アメリカ合衆国		51,016	2,562,078	69,733	2,368,346
413	アルゼンチン		36,329	1,903,739	10,558	369,969
238	ウクライナ		18,095	734,911	-	-
410	ブラジル		14,518	688,633	41,501	1,148,378
017	飼料	MT	372,472	7,954,628	365,931	6,189,866
118	インドネシア		308,815	6,713,946	326,092	5,378,728
113	マレーシア		59,717	1,028,805	31,822	485,041
304	アメリカ合衆国		3,654	197,018	7,026	288,627
110	ベトナム		286	14,859	234	8,682
302	カナダ		-	-	725	26,309
30101	石炭	MT	191,779	9,219,316	236,675	3,153,963
224	ロシア		135,729	6,455,205	236,675	3,153,963
302	カナダ		37,000	2,050,172	-	-
118	インドネシア		19,050	713,939	-	-
50103	無機化合物	MT	12,460	669,584	6,487	238,242
103	大韓民国		12,168	613,183	6,064	173,915
105	中華人民共和国		292	56,401	423	64,327
515	プラスチック	MT	2,636	545,129	2,010	323,089
111	タイ		1,852	368,952	1,650	239,322
103	大韓民国		656	136,263	307	65,835
105	中華人民共和国		86	32,406	51	17,932
106	台湾		42	7,508	-	-
603	ゴム製品	MT	858	400,897	1,549	569,984
105	中華人民共和国		693	324,338	573	191,742
118	インドネシア		118	52,207	227	86,027
111	タイ		48	24,352	738	285,652
103	大韓民国		-	-	13	6,563
60505	木製建具及び建築用木工品	KG	2,560,834	814,288	2,394,733	636,268
117	フィリピン		2,560,834	814,288	2,394,733	636,268
617	金属製品			3,460,488		246,030
105	中華人民共和国			3,267,209		189,731
218	スペイン			56,506		4,358
103	大韓民国			51,380		-
210	フランス			34,137		37,478
204	デンマーク			21,285		-
703	電気機器			6,406,633		321,793
105	中華人民共和国			3,977,384		128,728
213	ドイツ			1,822,792		-
220	イタリア			330,305		-
110	ベトナム			121,200		177,704
202	ノルウェー			67,781		-
70503	自動車の部分品	KG	407,139	813,205	482,275	656,603
110	ベトナム		382,085	779,764	362,290	548,858
105	中華人民共和国		25,054	33,441	119,985	107,745

第6表 輸入品別国別表

(秋田県)

概況品コード 及び 国名符号	品名及び国名	数量 単位	令和4年		令和3年	
			数量	価額	数量	価額
20701	木材			千円		千円
				12,832,502		6,270,450
203	スウェーデン			4,125,030		1,615,507
222	フィンランド			2,863,831		1,253,750
224	ロシア			2,091,792		1,759,316
225	オーストリア			1,012,752		389,262
236	ラトビア			660,007		132,432
21505	非鉄金属鉱	MT	449,410	88,494,962	401,339	62,967,576
408	ボリビア		196,299	36,346,235	216,378	30,820,170
305	メキシコ		138,740	23,405,863	99,716	13,557,917
304	アメリカ合衆国		70,404	11,701,352	68,902	10,363,807
224	ロシア		7,120	8,693,387	3,813	4,483,951
407	ペルー		8,048	4,005,736	6,699	2,812,111
21507	非鉄卑金属くず	MT	35,126	6,021,521	33,883	4,528,511
103	大韓民国		26,288	4,542,619	28,306	3,727,669
106	台湾		6,042	927,075	4,226	602,348
113	マレーシア		2,616	521,614	1,344	198,122
137	サウジアラビア		180	30,213	-	-
304	アメリカ合衆国		-	-	7	372
30101	石炭	MT	4,304,373	160,318,544	4,793,129	62,263,653
601	オーストラリア		2,842,772	111,615,345	2,753,823	40,610,999
118	インドネシア		777,235	23,765,162	843,155	9,498,616
302	カナダ		338,631	15,762,712	-	-
224	ロシア		170,715	5,835,819	502,401	6,673,904
304	アメリカ合衆国		174,960	3,335,125	693,750	5,480,134
30303	石油製品			55,126,094		9,413,902
103	大韓民国			55,059,503		9,365,947
105	中華人民共和国			66,591		47,955
6050301	(ウッドチップ)	MT	97,026	2,384,803	105,289	2,079,462
110	ベトナム		50,020	1,233,693	43,229	714,684
551	南アフリカ共和国		47,006	1,151,110	62,060	1,364,778
60505	木製建具及び建築用木工品	KG	20,607,662	5,895,108	16,305,731	3,241,398
222	フィンランド		10,092,530	2,752,303	6,742,284	856,389
117	フィリピン		6,730,645	2,144,062	7,643,285	2,054,138
231	ルーマニア		1,280,334	338,740	454,667	74,643
224	ロシア		1,190,485	315,387	222,562	59,428
225	オーストリア		495,800	131,621	692,750	82,950
617	金属製品			3,550,057		2,897,697
105	中華人民共和国			1,672,770		971,946
112	シンガポール			528,177		-
111	タイ			465,530		328,479
103	大韓民国			286,762		577,515
204	デンマーク			244,087		448,731
703	電気機器			17,526,606		17,286,461
204	デンマーク			4,992,940		14,758
304	アメリカ合衆国			3,864,031		5,894
103	大韓民国			3,078,447		213,489
213	ドイツ			2,657,203		1,367,427
105	中華人民共和国			1,464,574		711,755
813	その他の雑製品			2,332,407		2,002,230
105	中華人民共和国			1,847,323		1,424,265
117	フィリピン			386,101		333,902
111	タイ			27,898		22,610
110	ベトナム			18,289		12,018
103	大韓民国			15,920		5,746

第6表 輸入品別国別表

(秋田船川)

概況品コード 及び 国名符号	品名及び国名	数量 単位	令和4年		令和3年	
			数量	価額	数量	価額
20701	木材			千円		千円
				12,832,502		6,270,450
203	スウェーデン			4,125,030		1,615,507
222	フィンランド			2,863,831		1,253,750
224	ロシア			2,091,792		1,759,316
225	オーストリア			1,012,752		389,262
236	ラトビア			660,007		132,432
21505	非鉄金属鉱	MT	449,410	88,494,962	401,339	62,967,576
408	ボリビア		196,299	36,346,235	216,378	30,820,170
305	メキシコ		138,740	23,405,863	99,716	13,557,917
304	アメリカ合衆国		70,404	11,701,352	68,902	10,363,807
224	ロシア		7,120	8,693,387	3,813	4,483,951
407	ペルー		8,048	4,005,736	6,699	2,812,111
30101	石炭	MT	4,304,373	160,318,544	4,793,129	62,263,653
601	オーストラリア		2,842,772	111,615,345	2,753,823	40,610,999
118	インドネシア		777,235	23,765,162	843,155	9,498,616
302	カナダ		338,631	15,762,712	-	-
224	ロシア		170,715	5,835,819	502,401	6,673,904
304	アメリカ合衆国		174,960	3,335,125	693,750	5,480,134
30303	石油製品			55,126,094		9,413,902
103	大韓民国			55,059,503		9,365,947
105	中華人民共和国			66,591		47,955
703	電気機器			17,526,606		17,286,461
204	デンマーク			4,992,940		14,758
304	アメリカ合衆国			3,864,031		5,894
103	大韓民国			3,078,447		213,489
213	ドイツ			2,657,203		1,367,427
105	中華人民共和国			1,464,574		711,755

第7表 輸出国別品別表

(管内)

国名符号 及び 概況品コード	国名及び品名	数量 単位	令和4年		令和3年	
			数量	価額	数量	価額
103	大韓民国			千円		千円
				55,937,168		43,217,583
21501	(鉄鋼くず)	MT	373,148	20,646,795	380,981	19,649,375
611	鉄鋼	MT	66,443	11,566,082	41,301	5,628,253
30301	石油製品			9,358,736		5,062,546
60601	紙及び板紙	MT	18,744	2,331,020	28,581	2,736,772
209	パルプ及び古紙	MT	42,858	1,621,236	25,375	643,808
105	中華人民共和国			194,850,058		129,831,601
007	魚介類及び同調製品	MT	137,438	57,897,952	120,985	40,180,705
901	再輸出品			50,535,368		3,658,575
701	一般機械			27,379,796		26,452,159
611	鉄鋼	MT	137,832	20,821,875	204,022	25,615,329
60601	紙及び板紙	MT	143,965	10,078,629	88,604	5,951,742
106	台湾			31,125,652		30,408,041
611	鉄鋼	MT	51,104	10,053,676	79,396	14,230,471
007	魚介類及び同調製品	MT	1,077	4,289,329	1,235	3,829,940
701	一般機械			3,309,042		1,638,864
21501	(鉄鋼くず)	MT	51,998	2,733,641	28,710	1,305,924
60601	紙及び板紙	MT	29,289	2,436,720	27,272	2,252,599
108	香港			12,969,321		14,613,484
007	魚介類及び同調製品	MT	2,075	5,444,160	2,608	7,787,958
701	一般機械			2,038,874		1,515,417
21501	(鉄鋼くず)	MT	24,941	1,366,097	10,244	504,286
005	酪農品及び鳥卵	MT	4,243	1,016,810	4,701	1,137,568
003	肉類及び同調製品	MT	368	484,258	657	589,668
110	ベトナム			28,293,060		30,836,235
21501	(鉄鋼くず)	MT	112,149	6,235,302	183,074	8,283,969
613	非鉄金属	MT	11,829	5,361,036	9,521	3,071,182
007	魚介類及び同調製品	MT	15,563	4,835,349	20,408	3,991,472
60601	紙及び板紙	MT	46,584	3,648,784	51,961	3,303,882
701	一般機械			2,906,670		2,664,756
111	タイ			49,020,240		38,223,102
613	非鉄金属	MT	35,243	15,225,334	27,718	8,385,814
701	一般機械			10,879,764		8,739,093
611	鉄鋼	MT	64,075	10,448,602	92,643	10,734,489
60601	紙及び板紙	MT	40,618	4,380,159	50,233	4,449,440
007	魚介類及び同調製品	MT	9,223	2,401,374	7,757	1,300,525
113	マレーシア			12,913,095		9,551,114
60601	紙及び板紙	MT	42,689	3,173,331	47,514	2,558,546
701	一般機械			2,967,555		2,510,786
703	電気機器			1,598,500		1,409,257
611	鉄鋼	MT	1,307	1,518,906	153	66,499
70505	自動車の部分品	KG	5,067,715	824,756	5,093,652	747,348
118	インドネシア			12,775,737		13,813,617
611	鉄鋼	MT	26,975	5,305,177	33,248	4,559,742
613	非鉄金属	MT	8,995	4,519,543	13,467	4,687,752
60601	紙及び板紙	MT	10,814	963,666	8,980	705,015
703	電気機器			492,881		-
007	魚介類及び同調製品	MT	1,154	334,178	283	117,285
224	ロシア			18,080,725		8,822,725
70503	自動車	NO	10,238	14,440,359	6,535	4,625,220
701	一般機械			1,634,900		2,398,446
70505	自動車の部分品	KG	3,384,440	503,660	3,566,552	376,497
901	再輸出品			458,218		246,206
813	その他の雑製品			180,043		47,567
304	アメリカ合衆国			67,806,613		59,982,371
70505	自動車の部分品	KG	13,562,146	38,268,251	13,539,736	28,851,163
611	鉄鋼	MT	56,136	9,592,340	65,307	10,436,078
701	一般機械			7,390,879		6,701,229
007	魚介類及び同調製品	MT	1,138	4,740,121	967	2,739,913
703	電気機器			1,548,271		1,568,435

第7表 輸出国別品別表

(北海道)

国名符号 及び 概況品コード	国名及び品名	数量 単位	令和4年		令和3年	
			数量	価額 千円	数量	価額 千円
103	大韓民国			39,001,525		28,689,494
21501	(鉄鋼くず)	MT	222,828	12,252,121	227,756	12,001,861
30301	石油製品			9,358,736		5,062,546
611	鉄鋼	MT	51,583	7,487,925	32,648	3,469,892
701	一般機械			1,274,913		825,344
60601	紙及び板紙	MT	7,960	1,106,972	15,832	1,644,402
105	中華人民共和国			145,696,138		78,688,933
007	魚介類及び同調製品	MT	113,224	53,174,834	107,980	37,799,226
901	再輸出品			49,947,079		2,060,666
611	鉄鋼	MT	96,908	9,752,141	139,428	10,768,568
701	一般機械			6,995,711		7,199,827
60601	紙及び板紙	MT	100,654	6,618,639	46,556	3,207,619
106	台湾			16,245,654		13,385,073
007	魚介類及び同調製品	MT	932	4,130,958	1,089	3,736,520
611	鉄鋼	MT	26,503	2,894,664	28,032	2,373,666
011	果実及び野菜	KG	16,183,753	2,152,326	5,373,123	1,116,147
60601	紙及び板紙	MT	14,715	1,444,474	15,297	1,567,707
017	飼料	MT	8,270	1,373,797	10,520	1,412,329
108	香港			9,307,117		12,901,350
007	魚介類及び同調製品	MT	2,075	5,442,943	2,607	7,786,612
005	酪農品及び鳥卵	MT	4,243	1,016,810	4,701	1,137,568
003	肉類及び同調製品	MT	367	481,216	640	528,653
701	一般機械			375,866		1,025,825
00903	米	MT	1,589	344,050	867	207,473
110	ベトナム			18,758,320		22,818,662
21501	(鉄鋼くず)	MT	96,458	5,450,294	161,472	7,222,799
007	魚介類及び同調製品	MT	12,622	4,257,633	14,080	2,972,617
701	一般機械			2,471,846		2,027,833
60601	紙及び板紙	MT	22,527	2,131,297	25,558	1,899,425
901	再輸出品			1,010,370		5,869,673
111	タイ			27,046,362		24,062,234
701	一般機械			10,773,446		8,635,623
611	鉄鋼	MT	56,336	9,380,213	85,909	9,999,131
007	魚介類及び同調製品	MT	6,111	2,037,699	5,117	1,039,833
609	非金属鉱物製品			925,182		857,733
901	再輸出品			662,559		414,775
127	バングラデシュ			9,166,184		4,901,448
21501	(鉄鋼くず)	MT	166,095	9,136,057	108,850	4,777,228
701	一般機械			17,899		103,140
401	動物性油脂	MT	41	9,675	-	-
515	プラスチック	MT	25	2,553	-	-
213	粗鉱物	MT	-	-	45,704	17,012
224	ロシア			17,824,591		8,265,828
70503	自動車	NO	10,238	14,440,359	6,535	4,625,220
701	一般機械			1,536,111		2,097,518
901	再輸出品			456,105		245,396
70505	自動車の部分品	KG	2,538,132	380,517	2,480,782	240,100
813	その他の雑製品			179,503		47,057
304	アメリカ合衆国			50,851,981		43,318,289
70505	自動車の部分品	KG	10,871,168	34,056,426	10,522,279	24,920,712
611	鉄鋼	MT	32,792	5,821,263	43,226	8,220,218
007	魚介類及び同調製品	MT	1,138	4,740,121	967	2,739,913
901	再輸出品			1,416,803		1,600,079
701	一般機械			1,227,951		1,460,884
410	ブラジル			9,638,464		6,241,069
70505	自動車の部分品	KG	4,278,865	9,438,125	3,703,894	6,144,204
517	その他の化学製品	MT	4,008	71,175	3,528	48,892
607	織物用糸及び繊維製品			69,816		-
813	その他の雑製品			44,821		38,925
701	一般機械			14,527		9,048

第7表 輸出国別品別表

(函館)

国名符号 及び 概況品コード	国名及び品名	数量 単位	令和4年		令和3年	
			数量	価額 千円	数量	価額 千円
103	大韓民国			2,454,056		2,622,649
21501	(鉄鋼くず)	MT	34,992	1,967,096	43,951	2,147,304
20701	木材			486,960		471,143
007	魚介類及び同調製品	MT	-	-	23	4,202
110	ベトナム			707,383		809,478
21501	(鉄鋼くず)	MT	12,226	707,383	15,349	767,408
007	魚介類及び同調製品	MT	-	-	360	42,070
112	シンガポール			1,082,260		1,739,970
609	非金属鉱物製品			1,082,260		1,731,653
007	魚介類及び同調製品	MT	-	-	48	8,317
312	パナマ			7,180,303		5,271,983
7051301	(船舶)	NO	2	7,180,303	2	5,271,983
625	マーシャル			6,199,768		2,826,545
7051301	(船舶)	NO	2	6,187,754	1	2,826,545
30301	石油製品			11,104		-
511	肥料	MT	7	910	-	-

(室蘭)

国名符号 及び 概況品コード	国名及び品名	数量 単位	令和4年		令和3年	
			数量	価額 千円	数量	価額 千円
103	大韓民国			11,576,596		8,595,210
611	鉄鋼	MT	37,841	6,267,473	28,132	3,080,431
21501	(鉄鋼くず)	MT	82,981	4,664,384	99,422	5,010,389
701	一般機械			461,901		249,180
703	電気機器			22,838		11,852
901	再輸出品			-		243,358
105	中華人民共和国			14,480,295		16,155,391
611	鉄鋼	MT	96,008	9,575,385	129,386	9,997,116
701	一般機械			2,965,900		4,127,028
703	電気機器			1,590,769		1,300,962
21501	(鉄鋼くず)	MT	2,704	301,152	13,880	659,368
615	金属製品			47,089		58,991
111	タイ			9,481,298		10,125,252
611	鉄鋼	MT	56,326	9,376,872	85,909	9,999,131
901	再輸出品			66,826		79,303
701	一般機械			37,600		-
70501	鉄道用車両			-		46,410
20701	木材			-		408
118	インドネシア			5,209,295		4,483,865
611	鉄鋼	MT	26,249	5,176,961	32,671	4,483,865
701	一般機械			32,334		-
304	アメリカ合衆国			6,585,242		8,847,407
611	鉄鋼	MT	32,792	5,821,263	43,226	8,220,218
213	粗鉱物	MT	201,550	491,863	164,855	412,813
703	電気機器			207,319		213,588
701	一般機械			64,797		-
813	その他の雑製品			-		788

第7表 輸出国別品別表

(苫小牧)

国名符号 及び 概況品コード	国名及び品名	数量 単位	令和4年		令和3年	
			数量	価額 千円	数量	価額 千円
103	大韓民国			17,824,407		12,517,661
30301	石油製品			9,358,736		5,062,546
60601	紙及び板紙	MT	7,960	1,106,972	14,139	1,516,845
611	鉄鋼	MT	11,685	1,061,471	1,466	128,656
21501	(鉄鋼くず)	MT	18,488	1,028,927	35,695	2,168,061
405	加工油脂及びろう	MT	3,515	633,489	125	19,119
105	中華人民共和国			99,874,537		36,328,855
901	再輸出品			45,596,272		576,622
007	魚介類及び同調製品	MT	79,419	34,495,740	61,905	20,590,694
60601	紙及び板紙	MT	92,434	6,151,356	26,502	2,107,616
70505	自動車の部分品	KG	3,147,186	4,815,734	1,252,037	505,854
701	一般機械			3,224,305		2,169,806
111	タイ			14,530,540		11,570,018
701	一般機械			10,691,434		8,597,615
007	魚介類及び同調製品	MT	4,595	1,401,742	3,557	721,331
60601	紙及び板紙	MT	3,622	407,885	3,533	391,804
201	原皮及び毛皮(未仕上)	MT	4,358	387,182	3,792	404,882
615	金属製品			381,461		365,957
304	アメリカ合衆国			41,744,548		32,030,884
70505	自動車の部分品	KG	10,869,820	34,055,593	10,509,262	24,896,530
007	魚介類及び同調製品	MT	1,093	4,522,351	943	2,657,014
607	織物用糸及び繊維製品			650,528		1,040,375
701	一般機械			642,840		972,070
011	果実及び野菜	KG	938,549	431,763	1,153,216	413,058
410	ブラジル			9,623,937		6,209,511
70505	自動車の部分品	KG	4,278,865	9,438,125	3,703,894	6,144,204
517	その他の化学製品	MT	4,008	71,175	1,728	26,382
607	織物用糸及び繊維製品			69,816		-
813	その他の雑製品			44,821		38,925

(小樽)

国名符号 及び 概況品コード	国名及び品名	数量 単位	令和4年		令和3年	
			数量	価額 千円	数量	価額 千円
103	大韓民国			80,593		421,053
70503	自動車	NO	13	65,063	-	-
901	再輸出品			14,115		421,053
517	その他の化学製品	MT	1	1,415	-	-
105	中華人民共和国			3,234,445		3,076,213
609	非金属鉱物製品			1,324,597		962,333
901	再輸出品			1,029,669		541,347
011	果実及び野菜	KG	163,816	279,603	49,760	21,728
70505	自動車の部分品	KG	360,557	223,522	209,460	150,694
701	一般機械			166,577		275,716
106	台湾			89,222		-
007	魚介類及び同調製品	MT	15	55,912	-	-
901	再輸出品			33,310		-
110	ベトナム			320,946		75,792
901	再輸出品			233,522		-
007	魚介類及び同調製品	MT	91	53,731	24	13,250
019	その他の調製食料品			33,693		62,542
224	ロシア			15,075,810		4,003,951
70503	自動車	NO	8,903	13,168,446	3,853	2,876,133
701	一般機械			651,466		328,164
901	再輸出品			360,418		122,446
70505	自動車の部分品	KG	1,529,096	198,442	1,639,775	118,559
015	コーヒー・茶・ココア・香辛料類	MT	54	121,137	55	96,704

第7表 輸出国別品別表

(釧路)

国名符号 及び 概況品コード	国名及び品名	数量 単位	令和4年		令和3年	
			数量	価額 千円	数量	価額 千円
103	大韓民国			1,534,941		1,303,452
21501	(鉄鋼くず)	MT	24,097	1,279,709	16,600	936,623
401	動物性油脂	MT	850	153,150	184	28,832
007	魚介類及び同調製品	MT	88	34,954	327	89,696
607	織物用糸及び繊維製品			21,684		48,941
60601	紙及び板紙	MT	-	-	1,693	127,557
105	中華人民共和国			2,119,402		4,114,630
007	魚介類及び同調製品	MT	5,815	1,715,930	11,405	2,434,077
60601	紙及び板紙	MT	6,196	354,640	17,878	1,012,013
515	プラスチック	MT	271	18,915	407	22,374
70501	鉄道用車両			15,670		10,871
101	飲料	KL	51	7,154	61	7,246
106	台湾			1,455,670		1,091,119
017	飼料	MT	4,994	1,012,459	5,606	864,216
401	動物性油脂	MT	1,445	328,521	1,341	211,430
21501	(鉄鋼くず)	MT	2,000	92,452	-	-
60601	紙及び板紙	MT	389	22,238	81	7,077
007	魚介類及び同調製品	MT	-	-	23	3,942
110	ベトナム			5,374,055		4,552,113
21501	(鉄鋼くず)	MT	41,404	2,267,813	56,057	2,559,694
007	魚介類及び同調製品	MT	5,045	1,632,941	3,417	738,739
60601	紙及び板紙	MT	15,882	1,100,189	18,918	996,996
401	動物性油脂	MT	1,075	266,640	1,046	182,899
017	飼料	MT	307	65,705	-	-
409	チリ			1,327,298		678,103
401	動物性油脂	MT	4,694	1,326,614	3,547	678,103
901	再輸出品			684		-

(千歳)

国名符号 及び 概況品コード	国名及び品名	数量 単位	令和4年		令和3年	
			数量	価額 千円	数量	価額 千円
105	中華人民共和国			6,231,416		4,639,100
007	魚介類及び同調製品	MT	1,230	3,307,817	7,231	3,358,075
703	電気機器			2,474,961		484,845
70505	自動車の部分品	KG	9,220	166,856	9,136	146,351
609	非金属鉱物製品			71,752		18,898
019	その他の調製食料品			55,321		111,031
106	台湾			2,468,183		2,937,491
007	魚介類及び同調製品	MT	172	1,970,321	159	2,182,968
701	一般機械			175,604		170,171
703	電気機器			95,439		241,128
901	再輸出品			77,238		186,125
019	その他の調製食料品			63,077		64,113
108	香港			2,971,488		6,165,697
007	魚介類及び同調製品	MT	1,711	2,525,122	2,289	5,424,864
703	電気機器			178,510		334,469
011	果実及び野菜	KG	140,657	117,127	174,396	130,788
901	再輸出品			93,987		83,254
003	肉類及び同調製品	MT	13	26,276	14	45,731
111	タイ			1,689,906		1,548,903
609	非金属鉱物製品			917,922		832,043
703	電気機器			605,045		484,298
615	金属製品			90,579		95,914
701	一般機械			35,128		29,009
517	その他の化学製品	MT	0	9,962	0	29,907
304	アメリカ合衆国			2,230,283		2,230,611
901	再輸出品			1,371,760		1,543,921
701	一般機械			504,265		470,540
607	織物用糸及び繊維製品			219,540		102,942
007	魚介類及び同調製品	MT	8	63,574	0	1,051
615	金属製品			49,112		60,290

第 7 表 輸出国別品別表

(石狩)

国名符号 及び 概況品コード	国名及び品名	数量 単位	令和 4 年		令和 3 年	
			数 量	価 額	数 量	価 額
103	大韓民国			千円		千円
				4,850,965		2,848,311
21501	(鉄鋼くず)	MT	62,270	3,312,005	32,088	1,739,484
209	パルプ及び古紙	MT	23,216	685,236	12,288	274,485
007	魚介類及び同調製品	MT	234	181,808	99	82,345
611	鉄鋼	MT	2,057	158,981	3,050	260,805
515	プラスチック	MT	1,121	88,978	1,411	74,822
105	中華人民共和国			16,549,103		11,483,301
007	魚介類及び同調製品	MT	22,470	11,648,925	20,547	8,649,239
901	再輸出品			2,869,783		867,759
21501	(鉄鋼くず)	MT	7,393	627,656	2,700	142,696
101	飲料	KL	1,148	301,910	837	222,942
015	コーヒー・茶・ココア・香辛料類	MT	51	177,258	71	219,645
106	台湾			1,718,658		525,458
611	鉄鋼	MT	8,748	715,540	-	-
21501	(鉄鋼くず)	MT	7,601	414,632	-	-
007	魚介類及び同調製品	MT	94	335,214	120	217,702
515	プラスチック	MT	1,319	131,857	1,108	68,118
015	コーヒー・茶・ココア・香辛料類	MT	15	50,442	13	39,582
110	ベトナム			3,290,333		3,660,406
21501	(鉄鋼くず)	MT	19,226	1,024,893	47,015	1,942,319
007	魚介類及び同調製品	MT	2,366	918,124	1,852	460,151
019	その他の調製食料品			626,045		584,891
209	パルプ及び古紙	MT	9,808	262,971	6,827	150,156
901	再輸出品			180,913		386,738
127	バングラデシュ			7,125,424		4,159,418
21501	(鉄鋼くず)	MT	133,045	7,125,424	94,850	4,159,418

第7表 輸出国別品別表

(青森県)

国名符号 及び 概況品コード	国名及び品名	数量 単位	令和4年		令和3年	
			数量	価額 千円	数量	価額 千円
103	大韓民国			11,029,888		8,601,049
21501	(鉄鋼くず)	MT	92,597	5,302,507	98,271	4,863,704
611	鉄鋼	MT	14,852	4,076,771	8,455	2,136,638
60601	紙及び板紙	MT	8,624	1,046,685	10,038	913,199
701	一般機械			75,501		44,594
703	電気機器			53,584		-
105	中華人民共和国			27,747,323		28,338,878
701	一般機械			11,773,712		8,354,532
611	鉄鋼	MT	22,480	7,997,894	49,858	13,237,760
007	魚介類及び同調製品	MT	20,306	4,122,546	9,483	1,969,734
703	電気機器			2,106,106		2,626,355
60601	紙及び板紙	MT	10,710	887,322	10,729	822,208
106	台湾			10,217,772		12,548,485
611	鉄鋼	MT	24,601	7,159,012	51,287	11,852,632
701	一般機械			1,431,240		6,127
21501	(鉄鋼くず)	MT	25,227	1,245,702	6,700	296,895
007	魚介類及び同調製品	MT	145	158,371	96	88,262
515	プラスチック	MT	824	95,030	765	56,080
108	香港			1,589,369		727,822
21501	(鉄鋼くず)	MT	24,941	1,366,097	10,244	504,286
00903	米	MT	230	34,838	207	31,434
011	果実及び野菜	KG	12,112	6,503	820	403
515	プラスチック	MT	49	3,719	-	-
003	肉類及び同調製品	MT	1	3,042	2	1,316
110	ベトナム			1,785,152		2,302,548
811	精密機器類			551,901		333,462
007	魚介類及び同調製品	MT	1,807	407,128	4,337	719,975
21501	(鉄鋼くず)	MT	5,682	327,087	16,662	842,336
701	一般機械			287,475		180,508
901	再輸出品			62,318		25,912
111	タイ			4,781,861		4,798,220
60601	紙及び板紙	MT	35,256	3,808,243	45,825	3,982,089
201	原皮及び毛皮(未仕上)	MT	4,335	375,967	4,093	426,765
007	魚介類及び同調製品	MT	2,323	289,625	2,223	210,365
703	電気機器			173,710		141,536
401	動物性油脂	MT	100	19,128	-	-
123	インド			975,104		3,803,025
611	鉄鋼	MT	2,477	965,509	12,322	3,784,530
50101	有機化合物			9,595		13,993
613	非鉄金属	MT	-	-	19	4,502
312	パナマ			2,467,260		8,107,217
7051301	(船舶)	NO	1	2,465,000	2	8,080,000
701	一般機械			2,260		19,767
505	染料・なめし剤及び着色剤	MT	-	-	3	3,865
611	鉄鋼	MT	-	-	2	1,354
615	金属製品			-		900
515	リベリア			2,434,840		-
7051301	(船舶)	NO	1	2,434,840	-	-
625	マーシャル			2,855,000		4,650,000
7051301	(船舶)	NO	1	2,855,000	1	4,650,000

第7表 輸出国別品別表

(八戸)

国名符号 及び 概況品コード	国名及び品名	数量 単位	令和4年		令和3年	
			数量	価額	数量	価額
103	大韓民国			千円 7,395,617		千円 5,108,375
611	鉄鋼	MT	14,852	4,076,771	8,455	2,136,193
21501	(鉄鋼くず)	MT	31,549	1,719,520	30,219	1,371,475
60601	紙及び板紙	MT	8,624	1,046,685	10,038	913,199
701	一般機械			75,501		44,594
201	原皮及び毛皮(未仕上)	MT	554	51,527	462	52,932
105	中華人民共和国			27,669,769		28,037,412
701	一般機械			11,773,712		8,354,532
611	鉄鋼	MT	22,480	7,997,894	49,858	13,235,725
007	魚介類及び同調製品	MT	20,306	4,122,546	9,483	1,969,734
703	電気機器			2,095,406		2,609,876
60601	紙及び板紙	MT	10,710	887,322	10,729	822,208
106	台湾			8,971,754		12,258,785
611	鉄鋼	MT	24,601	7,159,012	51,287	11,852,632
701	一般機械			1,431,240		3,357
007	魚介類及び同調製品	MT	145	158,371	96	88,262
515	プラスチック	MT	824	95,030	765	56,080
017	飼料	MT	390	66,898	1,008	142,786
111	タイ			4,593,675		4,656,684
60601	紙及び板紙	MT	35,256	3,808,243	45,825	3,982,089
201	原皮及び毛皮(未仕上)	MT	4,335	375,967	4,093	426,765
007	魚介類及び同調製品	MT	2,323	289,625	2,223	210,365
401	動物性油脂	MT	100	19,128	-	-
615	金属製品			8,206		4,037
625	マーシャル			2,855,000		4,650,000
7051301	(船舶)	NO	1	2,855,000	1	4,650,000

第7表 輸出国別品別表

(岩手県)

国名符号 及び 概況品コード	国名及び品名	数量 単位	令和4年		令和3年	
			数量	価額 千円	数量	価額 千円
103	大韓民国			912,497		553,451
209	パルプ及び古紙	MT	4,784	482,908	1,152	75,444
703	電気機器			353,562		410,326
701	一般機械			23,130		24,571
901	再輸出品			18,358		7,480
60601	紙及び板紙	MT	36	13,272	47	13,907
105	中華人民共和国			9,177,213		4,018,749
611	鉄鋼	MT	18,444	3,071,840	14,736	1,609,001
701	一般機械			2,551,799		13,737
209	パルプ及び古紙	MT	11,424	1,030,433	5,836	346,255
703	電気機器			908,281		857,815
007	魚介類及び同調製品	MT	3,907	598,718	3,520	403,040
111	タイ			1,661,488		826,990
611	鉄鋼	MT	7,739	1,068,389	6,734	735,358
615	金属製品			436,517		2,014
007	魚介類及び同調製品	MT	789	74,050	417	50,327
701	一般機械			43,986		5,028
515	プラスチック	MT	264	34,283	240	26,521
112	シンガポール			776,040		1,195,932
703	電気機器			772,836		1,193,527
00903	米	MT	14	3,204	-	-
007	魚介類及び同調製品	MT	-	-	24	2,405
207	オランダ			3,204,155		1,425,601
60601	紙及び板紙	MT	10,921	3,204,155	6,752	1,425,601
208	ベルギー			658,027		1,430,329
701	一般機械			499,556		1,160,205
811	精密機器類			157,181		250,790
507	医薬品	KG	250	1,290	3,570	19,334
210	フランス			1,264,982		916,669
701	一般機械			995,480		703,002
811	精密機器類			269,502		208,168
507	医薬品	KG	-	-	965	5,499
213	ドイツ			975,482		1,410,611
701	一般機械			841,730		1,350,465
811	精密機器類			133,752		60,146
304	アメリカ合衆国			9,043,429		8,909,036
701	一般機械			4,089,791		3,184,048
611	鉄鋼	MT	23,344	3,771,077	22,081	2,215,279
60601	紙及び板紙	MT	3,488	916,347	15,009	3,324,359
615	金属製品			146,722		120,448
811	精密機器類			107,849		59,611
305	メキシコ			1,208,863		36,227
701	一般機械			1,208,863		36,227

第7表 輸出国別品別表

(釜石)

国名符号 及び 概況品コード	国名及び品名	数量 単位	令和4年		令和3年	
			数量	価額	数量	価額
105	中華人民共和国			千円		千円
				7,793,369		3,044,033
611	鉄鋼	MT	18,444	3,071,840	14,736	1,609,001
701	一般機械			2,551,799		13,737
209	パルプ及び古紙	MT	11,424	1,030,433	5,836	346,255
007	魚介類及び同調製品	MT	3,907	598,718	3,520	403,040
515	プラスチック	MT	354	287,431	388	422,538
111	タイ			1,630,221		800,469
611	鉄鋼	MT	7,739	1,068,389	6,734	735,358
615	金属製品			436,517		2,014
007	魚介類及び同調製品	MT	789	74,050	417	50,327
701	一般機械			43,986		5,028
515	プラスチック	MT	24	3,016	-	-
210	フランス			1,264,982		543,479
701	一般機械			995,480		432,740
811	精密機器類			269,502		106,488
507	医薬品	KG	-	-	748	4,251
304	アメリカ合衆国			8,120,706		3,858,575
701	一般機械			4,089,791		1,543,072
611	鉄鋼	MT	23,344	3,771,077	22,081	2,215,279
615	金属製品			146,722		73,398
811	精密機器類			107,849		21,535
011	果実及び野菜	KG	9,630	5,267	-	-
305	メキシコ			1,208,863		36,227
701	一般機械			1,208,863		36,227

第7表 輸出国別品別表

(秋田県)

国名符号 及び 概況品コード	国名及び品名	数量 単位	令和4年		令和3年	
			数量	価額 千円	数量	価額 千円
103	大韓民国			4,993,258		5,373,589
21501	(鉄鋼くず)	MT	57,723	3,092,167	54,954	2,783,810
609	非金属鉱物製品			782,151		559,587
209	パルプ及び古紙	MT	10,524	322,580	9,080	218,520
60601	紙及び板紙	MT	2,124	164,091	2,664	165,264
701	一般機械			155,400		160,204
105	中華人民共和国			12,229,384		18,785,041
701	一般機械			6,058,574		10,884,063
613	非鉄金属	MT	5,291	2,439,562	7,577	2,604,958
60601	紙及び板紙	MT	31,011	2,127,401	30,994	1,712,216
20701	木材			785,350		1,413,948
901	再輸出品			379,125		1,221,996
106	台湾			4,283,705		4,026,316
613	非鉄金属	MT	3,669	1,696,840	5,593	1,761,532
60601	紙及び板紙	MT	14,253	950,056	11,817	668,718
701	一般機械			592,712		468,449
21501	(鉄鋼くず)	MT	9,942	556,712	16,260	692,498
50103	無機化合物	MT	51,100	343,740	46,400	205,984
110	ベトナム			7,546,035		5,381,999
613	非鉄金属	MT	11,828	5,358,951	9,519	3,068,843
60601	紙及び板紙	MT	24,035	1,514,309	26,403	1,404,457
21501	(鉄鋼くず)	MT	10,009	457,921	4,940	218,834
701	一般機械			144,037		448,015
703	電気機器			20,062		71,674
111	タイ			15,530,529		8,535,658
613	非鉄金属	MT	35,243	15,218,530	27,718	8,373,139
60601	紙及び板紙	MT	1,740	164,031	303	30,200
701	一般機械			62,332		98,442
515	プラスチック	MT	15	32,653	-	-
703	電気機器			27,377		285
113	マレーシア			5,535,176		4,498,707
60601	紙及び板紙	MT	36,303	2,371,362	40,528	2,196,303
703	電気機器			1,230,008		967,781
701	一般機械			1,148,933		838,553
613	非鉄金属	MT	928	469,190	470	153,223
70505	自動車の部分品	KG	974,298	156,535	874,774	152,053
117	フィリピン			5,819,474		3,756,372
60501	合板			4,682,832		2,446,627
60601	紙及び板紙	MT	7,017	527,253	6,430	375,078
50103	無機化合物	MT	43,799	230,782	36,922	43,999
20701	木材			192,443		348,479
611	鉄鋼	MT	510	112,521	1,007	181,349
118	インドネシア			5,356,055		5,655,255
613	非鉄金属	MT	8,995	4,519,543	13,467	4,687,752
60601	紙及び板紙	MT	7,769	588,471	4,912	288,631
517	その他の化学製品	MT	292	196,495	477	166,975
515	プラスチック	MT	1,280	32,753	1,099	24,007
20701	木材			18,793		3,707
123	インド			2,997,609		1,040,614
613	非鉄金属	MT	6,144	2,733,691	2,868	875,394
701	一般機械			169,811		135,042
703	電気機器			58,202		866
901	再輸出品			30,287		25,080
515	プラスチック	MT	26	2,417	26	2,217
304	アメリカ合衆国			7,854,921		7,725,086
70505	自動車の部分品	KG	2,690,978	4,211,825	3,015,867	3,929,550
701	一般機械			2,073,137		2,056,297
703	電気機器			1,289,617		1,320,272
615	金属製品			145,976		151,279
20701	木材			54,181		175,370

第7表 輸出国別品別表

(秋田船川)

国名符号 及び 概況品コード	国名及び品名	数量 単位	令和4年		令和3年	
			数量	価額 千円	数量	価額 千円
105	中華人民共和国			12,229,384		18,785,041
701	一般機械			6,058,574		10,884,063
613	非鉄金属	MT	5,291	2,439,562	7,577	2,604,958
60601	紙及び板紙	MT	31,011	2,127,401	30,994	1,712,216
20701	木材			785,350		1,413,948
901	再輸出品			379,125		1,221,996
110	ベトナム			7,546,035		5,381,999
613	非鉄金属	MT	11,828	5,358,951	9,519	3,068,843
60601	紙及び板紙	MT	24,035	1,514,309	26,403	1,404,457
21501	(鉄鋼くず)	MT	10,009	457,921	4,940	218,834
701	一般機械			144,037		448,015
703	電気機器			20,062		71,674
111	タイ			15,530,529		8,535,658
613	非鉄金属	MT	35,243	15,218,530	27,718	8,373,139
60601	紙及び板紙	MT	1,740	164,031	303	30,200
701	一般機械			62,332		98,442
515	プラスチック	MT	15	32,653	-	-
703	電気機器			27,377		285
117	フィリピン			5,819,474		3,756,372
60501	合板			4,682,832		2,446,627
60601	紙及び板紙	MT	7,017	527,253	6,430	375,078
50103	無機化合物	MT	43,799	230,782	36,922	43,999
20701	木材			192,443		348,479
611	鉄鋼	MT	510	112,521	1,007	181,349
304	アメリカ合衆国			7,854,921		7,725,086
70505	自動車の部分品	KG	2,690,978	4,211,825	3,015,867	3,929,550
701	一般機械			2,073,137		2,056,297
703	電気機器			1,289,617		1,320,272
615	金属製品			145,976		151,279
20701	木材			54,181		175,370

第8表 輸入国別品別表

(管内)

国名符号 及び 概況品コード	国名及び品名	数量 単位	令和4年		令和3年	
			数量	価額 千円	数量	価額 千円
103	大韓民国			208,417,753		111,619,453
30303	石油製品			104,387,737		57,835,053
901	再輸入品			60,912,116		28,199,257
703	電気機器			11,017,566		1,473,665
21507	非鉄卑金属くず	MT	29,858	5,090,660	32,058	4,042,295
617	金属製品			4,173,100		1,731,744
105	中華人民共和国			248,262,314		169,768,915
703	電気機器			40,216,183		23,060,438
30303	石油製品			25,925,181		117,080
617	金属製品			24,773,383		15,152,714
511	肥料	MT	164,183	19,222,601	203,123	12,165,175
017	飼料	MT	295,156	16,069,447	383,541	18,507,306
113	マレーシア			89,811,898		27,344,968
305	天然ガス及び製造ガス	MT	436,253	44,149,892	-	-
30303	石油製品			19,257,676		9,687,963
017	飼料	MT	243,435	5,090,406	195,735	3,105,520
6050101	(合板)			4,862,643		3,743,809
613	鉄鋼	MT	11,927	2,922,160	7,157	1,227,548
118	インドネシア			81,375,817		44,561,239
30101	石炭	MT	1,379,661	52,834,059	1,535,994	19,701,510
017	飼料	MT	692,777	15,202,147	699,182	10,953,465
6050101	(合板)			4,835,338		2,635,301
007	魚介類及び同調製品	MT	704	715,580	733	579,788
813	その他の雑製品			709,424		455,723
137	サウジアラビア			266,546,802		120,246,312
30301	原油及び粗油	KL	3,269,045	265,824,514	2,459,266	119,774,600
511	肥料	MT	4,095	456,112	4,565	215,270
515	プラスチック	MT	1,381	230,381	1,833	234,919
21507	非鉄卑金属くず	MT	203	35,373	-	-
701	一般機械			422		-
147	アラブ首長国連邦			120,485,761		108,750,182
30301	原油及び粗油	KL	1,510,351	119,309,247	2,071,949	95,421,668
615	非鉄金属	MT	1,914	687,330	826	189,222
515	プラスチック	MT	2,285	380,021	446	58,843
211	織物用繊維及びくず	MT	25	4,520	-	-
813	その他の雑製品			2,269		1,369
224	ロシア			165,201,388		140,162,354
007	魚介類及び同調製品	MT	36,930	49,533,168	41,845	58,710,802
305	天然ガス及び製造ガス	MT	577,600	49,406,848	546,727	27,181,891
30101	石炭	MT	1,186,015	42,763,323	2,626,472	38,276,438
21505	非鉄金属鉱	MT	7,120	8,693,387	3,813	4,483,951
613	鉄鋼	MT	15,160	7,658,999	13,273	1,919,306
304	アメリカ合衆国			300,296,446		241,362,124
00907	とうもろこし	MT	1,877,949	91,831,728	2,161,441	74,227,257
305	天然ガス及び製造ガス	MT	338,915	32,077,700	412,676	31,029,710
017	飼料	MT	401,383	27,008,903	436,754	20,707,904
21505	非鉄金属鉱	MT	138,437	21,544,393	132,217	18,418,855
007	魚介類及び同調製品	MT	29,516	18,136,346	26,720	10,149,161
410	ブラジル			81,019,368		47,228,466
00907	とうもろこし	MT	831,781	41,404,311	580,597	18,308,301
017	飼料	MT	288,089	23,329,757	239,786	13,356,644
50101	有機化合物			4,726,527		3,539,663
21501	鉄鉱石	MT	247,349	4,708,145	325,583	6,602,872
003	肉類及び同調製品	MT	7,947	2,763,320	8,724	1,768,443
601	オーストラリア			422,814,480		214,232,818
30101	石炭	MT	8,018,759	315,839,997	9,572,378	144,220,783
305	天然ガス及び製造ガス	MT	491,068	49,362,855	586,017	33,436,305
21505	非鉄金属鉱	MT	130,757	18,343,779	116,648	13,116,809
00905	大麦及びはだか麦	MT	212,146	9,723,221	200,027	5,881,175
003	肉類及び同調製品	MT	5,682	6,415,087	3,438	3,148,453

第8表 輸入国別品別表

(北海道)

国名符号 及び 概況品コード	国名及び品名	数量 単位	令和4年		令和3年	
			数量	価額 千円	数量	価額 千円
103	大韓民国			135,068,613		87,005,074
901	再輸入品			59,739,234		27,702,664
30303	石油製品			49,158,937		46,451,720
703	電気機器			7,786,717		1,118,967
617	金属製品			3,393,157		909,315
515	プラスチック	MT	8,232	2,071,904	4,491	1,036,532
105	中華人民共和国			195,668,448		128,432,247
703	電気機器			25,986,330		13,589,133
30303	石油製品			25,846,756		64,681
511	肥料	MT	135,140	16,029,112	185,977	11,169,926
617	金属製品			14,679,010		8,941,647
017	飼料	MT	254,562	13,668,330	319,815	14,978,337
113	マレーシア			60,880,214		22,548,839
305	天然ガス及び製造ガス	MT	189,848	21,012,497	-	-
30303	石油製品			19,257,676		9,687,963
6050101	(合板)			4,851,407		3,738,185
613	鉄鋼	MT	11,358	2,805,531	6,883	1,179,405
511	肥料	MT	21,029	2,067,982	7,380	358,701
137	サウジアラビア			266,511,429		120,236,597
30301	原油及び粗油	KL	3,269,045	265,824,514	2,459,266	119,774,600
511	肥料	MT	4,095	456,112	4,565	215,270
515	プラスチック	MT	1,381	230,381	1,758	225,204
701	一般機械			422		-
615	非鉄金属	MT	-	-	99	19,135
138	クウェート			68,585,979		36,151,778
30301	原油及び粗油	KL	775,058	68,253,308	821,308	36,143,326
517	その他の化学製品	MT	251	332,671	-	-
615	非鉄金属	MT	-	-	48	8,452
147	アラブ首長国連邦			120,481,675		95,673,232
30301	原油及び粗油	KL	1,510,351	119,309,247	2,071,949	95,421,668
615	非鉄金属	MT	1,914	687,330	826	189,222
515	プラスチック	MT	2,260	375,935	446	58,843
211	織物用繊維及びくず	MT	25	4,520	-	-
813	その他の雑製品			2,269		1,369
224	ロシア			130,035,989		112,319,089
305	天然ガス及び製造ガス	MT	577,600	49,406,848	546,727	27,181,891
007	魚介類及び同調製品	MT	36,098	48,390,565	40,036	56,695,801
30101	石炭	MT	641,591	21,072,203	1,561,335	22,930,430
613	鉄鋼	MT	15,160	7,658,999	10,156	1,695,572
615	非鉄金属	MT	3,199	1,150,586	8,186	2,212,694
302	カナダ			49,605,287		30,810,902
511	肥料	MT	142,469	18,316,145	137,039	6,042,318
30101	石炭	MT	259,468	9,428,058	92,400	1,165,768
20701	木材			5,463,664		7,390,124
00901	小麦及びメスリン	MT	57,219	3,522,583	62,639	2,336,062
007	魚介類及び同調製品	MT	2,192	3,001,258	4,231	3,817,054
304	アメリカ合衆国			167,404,944		113,830,632
00907	とうもろこし	MT	1,257,529	61,317,581	1,335,100	45,676,681
017	飼料	MT	365,337	24,862,373	363,680	17,626,071
007	魚介類及び同調製品	MT	26,505	16,213,876	25,406	9,400,839
00903	米	MT	63,391	12,341,938	58,098	6,240,267
511	肥料	MT	59,710	6,383,674	54,473	2,792,932
601	オーストラリア			242,998,519		132,746,663
30101	石炭	MT	4,930,288	188,972,580	6,547,413	99,477,450
305	天然ガス及び製造ガス	MT	251,422	24,550,239	316,486	17,899,784
00905	大麦及びはだか麦	MT	173,943	7,986,488	162,454	4,762,909
003	肉類及び同調製品	MT	5,682	6,415,087	3,438	3,148,453
017	飼料	MT	76,962	3,969,504	67,653	2,470,064

第 8 表 輸入国別品別表

(函館)

国名符号 及び 概況品コード	国名及び品名	数量 単位	令和 4 年		令和 3 年	
			数 量	価 額	数 量	価 額
105	中華人民共和国			千円		千円
007	魚介類及び同調製品	MT	2,429	2,634,728	2,300	2,096,884
703	電気機器			1,433,284		-
617	金属製品			476,341		20,723
213	粗鉱物	MT	11,700	171,524	10,850	117,106
517	その他の化学製品	MT	5,290	94,625	4,850	63,656
224	ロシア			千円		千円
007	魚介類及び同調製品	MT	3,124	2,079,565	4,046	2,637,226
30101	石炭	MT	-	-	291,005	4,463,738
302	カナダ			千円		千円
00901	小麦及びメスリン	MT	27,603	1,625,970	21,856	811,701
007	魚介類及び同調製品	MT	311	291,964	148	249,877
304	アメリカ合衆国			千円		千円
30101	石炭	MT	52,251	2,327,276	-	-
00901	小麦及びメスリン	MT	20,105	1,348,085	18,973	707,374
007	魚介類及び同調製品	MT	329	448,265	802	412,601
517	その他の化学製品	MT	10	20,096	-	-
609	織物用糸及び繊維製品			235		-
601	オーストラリア			千円		千円
30101	石炭	MT	130,808	2,245,133	169,014	1,389,115

(室蘭)

国名符号 及び 概況品コード	国名及び品名	数量 単位	令和 4 年		令和 3 年	
			数 量	価 額	数 量	価 額
103	大韓民国			千円		千円
901	再輸入品			18,071,457		7,634,219
30303	石油製品			4,294,015		-
019	その他の調製食料品			21,112		24,262
617	金属製品			14,304		22,243
517	その他の化学製品	MT	144	13,520	112	9,960
105	中華人民共和国			千円		千円
30303	石油製品			5,713,524		-
511	肥料	MT	12,789	2,042,897	26,528	1,684,745
00903	米	MT	5,011	730,725	-	-
703	電気機器			645,675		1,805
213	粗鉱物	MT	54,225	407,266	73,901	361,091
113	マレーシア			千円		千円
30303	石油製品			19,257,676		9,687,963
613	鉄鋼	MT	2,348	572,739	-	-
017	飼料	MT	9,002	220,870	10,105	138,658
224	ロシア			千円		千円
30101	石炭	MT	144,912	6,400,115	209,200	3,277,584
613	鉄鋼	MT	4,742	5,112,628	4,520	1,087,511
007	魚介類及び同調製品	MT	93	129,287	-	-
601	オーストラリア			千円		千円
30101	石炭	MT	876,625	34,109,319	2,393,038	39,000,184
615	非鉄金属	MT	10	22,614	126	242,072

第 8 表 輸入国別品別表

(苦小牧)

国名符号 及び 概況品コード	国名及び品名	数量 単位	令和 4 年		令和 3 年	
			数 量	価 額	数 量	価 額
105	中華人民共和国			千円		千円
30303	石油製品			108,697,656		74,193,970
703	電気機器			20,129,613		58,972
617	金属製品			9,516,042		7,981,722
511	肥料	MT	62,219	6,092,290	70,928	7,424,069
017	飼料	MT	111,968	6,059,430	138,071	4,157,860
						6,250,608
137	サウジアラビア			266,016,926		119,875,875
30301	原油及び粗油	KL	3,269,045	265,824,514	2,459,266	119,774,600
511	肥料	MT	1,710	192,412	1,728	82,140
615	非鉄金属	MT	-	-	99	19,135
147	アラブ首長国連邦			120,467,800		95,673,023
30301	原油及び粗油	KL	1,510,351	119,309,247	2,071,949	95,421,668
615	非鉄金属	MT	1,914	687,330	826	189,222
515	プラスチック	MT	2,260	375,935	446	58,843
211	織物用繊維及びびくず	MT	25	4,520	-	-
813	その他の雑製品			740		1,160
304	アメリカ合衆国			81,550,023		57,792,983
00907	とうもろこし	MT	526,260	25,817,978	546,712	18,937,065
017	飼料	MT	229,360	16,611,589	254,719	12,648,342
00903	米	MT	36,674	7,164,816	27,901	3,124,590
00103	馬	NO	88	4,652,935	98	4,149,142
007	魚介類及び同調製品	MT	9,331	3,555,067	8,900	1,903,896
601	オーストラリア			153,467,889		61,165,648
30101	石炭	MT	3,552,741	139,264,902	3,638,955	53,302,907
017	飼料	MT	76,936	3,968,337	67,393	2,460,359
00905	大麦及びはだか麦	MT	65,830	2,912,522	66,673	1,936,426
6050301	(ウッドチップ)	MT	58,516	1,789,035	47,651	1,048,921
00901	小麦及びメスリン	MT	33,609	1,772,682	21,444	767,844

(小樽)

国名符号 及び 概況品コード	国名及び品名	数量 単位	令和 4 年		令和 3 年	
			数 量	価 額	数 量	価 額
105	中華人民共和国			千円		千円
803	家具	KG	4,228,955	2,753,423	3,716,075	1,897,495
609	織物用糸及び繊維製品			1,911,597		1,622,024
701	一般機械			1,289,888		921,800
809	はき物	KG	1,032,303	1,116,509	904,037	713,852
813	その他の雑製品			1,020,735		536,297
204	デンマーク			931,729		1,175,270
003	肉類及び同調製品	MT	1,714	909,228	2,125	1,134,763
21703	植物性原材料			16,855		40,507
617	金属製品			5,646		-
224	ロシア			6,885,568		8,569,145
007	魚介類及び同調製品	MT	6,870	6,779,732	6,371	8,543,992
6050101	(合板)			44,427		-
813	その他の雑製品			28,302		366
401	動物性油脂	MT	66	8,973	17	2,039
901	再輸入品			956		704
302	カナダ			1,932,814		1,379,430
00901	小麦及びメスリン	MT	29,056	1,803,725	28,361	1,093,509
007	魚介類及び同調製品	MT	72	86,635	202	198,255
401	動物性油脂	MT	97	22,151	-	-
21703	植物性原材料			20,303		39,038
21701	動物性原材料	MT	-	-	443	48,628
304	アメリカ合衆国			8,276,706		6,409,292
00901	小麦及びメスリン	MT	48,987	3,179,957	47,547	1,818,944
00907	とうもろこし	MT	40,313	2,085,548	31,016	1,093,585
003	肉類及び同調製品	MT	3,379	1,927,878	3,671	1,873,090
007	魚介類及び同調製品	MT	2,269	989,921	2,300	846,900
21703	植物性原材料			82,598		82,703

第8表 輸入国別品別表

(釧路)

国名符号 及び 概況品コード	国名及び品名	数量 単位	令和4年		令和3年	
			数量	価額 千円	数量	価額 千円
105	中華人民共和国			17,375,935		14,011,529
511	肥料	MT	42,509	5,467,659	63,984	3,792,306
017	飼料	MT	91,475	5,011,537	129,497	6,379,001
00903	米	MT	15,043	2,373,523	6,008	611,289
50101	有機化合物			821,473		237,713
507	医薬品	KG	4,984,236	800,805	4,062,388	565,918
302	カナダ			17,190,241		4,297,220
511	肥料	MT	116,468	16,350,173	75,592	3,590,529
003	肉類及び同調製品	MT	1,399	700,131	1,074	463,415
017	飼料	MT	1,354	69,578	2,130	74,805
007	魚介類及び同調製品	MT	38	22,263	239	92,612
20701	木材			3,742		3,478
304	アメリカ合衆国			47,540,756		32,379,438
00907	とうもろこし	MT	538,460	25,977,508	599,477	20,223,444
017	飼料	MT	129,772	7,672,951	101,651	4,529,126
511	肥料	MT	58,744	6,256,722	53,635	2,735,084
007	魚介類及び同調製品	MT	4,791	3,590,527	4,533	2,049,699
00903	米	MT	13,998	2,563,724	12,193	1,218,189
410	ブラジル			17,866,493		8,531,829
00907	とうもろこし	MT	316,735	15,193,879	261,187	8,195,514
017	飼料	MT	34,503	2,672,614	5,083	301,020
20701	木材			-		7,286
601	オーストラリア			19,740,125		8,599,850
30101	石炭	MT	370,114	13,353,226	346,406	5,785,244
00905	大麦及びはだか麦	MT	80,251	3,745,287	72,872	2,159,016
00901	小麦及びメスリン	MT	21,137	1,104,914	10,993	390,372
00903	米	MT	6,024	926,371	-	-
00911	こうりゃん(飼料用)	MT	5,639	296,263	2,000	74,925

(石狩)

国名符号 及び 概況品コード	国名及び品名	数量 単位	令和4年		令和3年	
			数量	価額 千円	数量	価額 千円
103	大韓民国			32,365,068		18,537,348
30303	石油製品			17,643,637		15,259,207
901	再輸入品			9,024,511		1,281,570
617	金属製品			2,612,811		133,270
813	その他の雑製品			925,572		34,769
515	プラスチック	MT	2,798	582,130	1,535	280,895
105	中華人民共和国			18,037,691		17,634,698
803	家具	KG	6,172,689	2,831,066	6,147,896	2,295,142
007	魚介類及び同調製品	MT	3,303	2,246,305	3,537	2,825,267
813	その他の雑製品			1,669,187		1,506,641
609	織物用糸及び繊維製品			1,266,725		811,411
617	金属製品			1,235,580		516,600
113	マレーシア			21,977,378		835,994
305	天然ガス及び製造ガス	MT	189,848	21,012,497	-	-
515	プラスチック	MT	1,654	464,943	1,799	409,903
803	家具	KG	1,596,481	349,989	2,007,010	316,379
007	魚介類及び同調製品	MT	114	31,492	75	17,034
611	非金属鉱物製品			18,046		20,292
224	ロシア			65,713,314		46,949,236
305	天然ガス及び製造ガス	MT	577,600	49,406,848	546,727	27,181,891
007	魚介類及び同調製品	MT	9,410	16,297,998	11,539	19,754,822
813	その他の雑製品			6,154		-
613	鉄鋼	MT	7	1,624	20	4,890
20701	木材			340		-
601	オーストラリア			26,099,666		18,850,886
305	天然ガス及び製造ガス	MT	251,422	24,550,239	316,486	17,899,784
003	肉類及び同調製品	MT	1,357	1,518,401	1,008	842,751
011	果実及び野菜	KG	69,120	24,580	457,540	103,631
517	その他の化学製品	MT	50	3,834	-	-
21701	動物性原材料	MT	10	2,612	21	4,720

第 8 表 輸入国別品別表

(十勝)

国名符号 及び 概況品コード	国名及び品名	数量 単位	令和 4 年		令和 3 年	
			数 量	価 額	数 量	価 額
105	中華人民共和国			千円		千円
017	飼料	MT	49,991	2,486,206	49,682	2,233,135
511	肥料	MT	17,358	2,402,211	24,176	1,515,225
213	粗鉱物	MT	2,420	37,576	2,420	37,514
118	インドネシア			千円		千円
30101	石炭	MT	80,560	4,738,695	101,600	1,274,911
304	アメリカ合衆国			千円		千円
00907	とうもろこし	MT	152,496	7,436,547	157,895	5,422,587
017	飼料	MT	6,201	533,791	7,296	404,827
410	ブラジル			千円		千円
00907	とうもろこし	MT	71,480	3,699,601	50,611	1,735,137
601	オーストラリア			千円		千円
00905	大麦及びはだか麦	MT	27,862	1,328,679	22,909	667,467
00901	小麦及びメスリン	MT	14,561	745,383	12,845	441,919
00911	こうりゃん(飼料用)	MT	-	-	832	29,487

第8表 輸入国別品別表

(青森県)

国名符号 及び 概況品コード	国名及び品名	数量 単位	令和4年		令和3年	
			数量	価額 千円	数量	価額 千円
105	中華人民共和国			29,759,839		27,603,145
703	電気機器			8,787,895		8,630,822
617	金属製品			5,154,394		5,049,390
017	飼料	MT	38,946	2,293,647	61,954	3,435,043
007	魚介類及び同調製品	MT	1,159	2,199,171	818	1,319,091
511	肥料	MT	17,306	1,827,234	4,819	208,114
110	ベトナム			8,150,856		6,478,950
6050301	(ウッドチップ)	MT	257,409	6,510,819	317,252	5,313,261
703	電気機器			366,494		370,657
007	魚介類及び同調製品	MT	339	339,693	213	148,032
515	プラスチック	MT	1,620	270,650	1,386	171,050
609	織物用糸及び繊維製品			196,309		79,371
113	マレーシア			26,327,216		2,608,146
305	天然ガス及び製造ガス	MT	246,405	23,137,395	-	-
017	飼料	MT	105,964	2,075,555	123,965	1,852,100
515	プラスチック	MT	532	677,471	427	551,639
613	鉄鋼	MT	569	116,629	274	48,143
901	再輸入品			74,183		-
117	フィリピン			11,707,047		14,219,158
21505	非鉄金属鉱	MT	941,280	9,720,305	1,395,462	12,531,616
60505	木製建具及び建築用木工品	KG	5,765,656	1,827,016	5,670,542	1,534,931
813	その他の雑製品			149,916		144,022
617	金属製品			6,124		2,283
901	再輸入品			3,686		2,875
224	ロシア			10,581,317		7,797,053
30101	石炭	MT	237,980	9,400,096	326,061	5,518,141
007	魚介類及び同調製品	MT	832	1,142,603	1,809	2,015,001
20701	木材			28,637		32,793
613	鉄鋼	MT	-	-	3,117	223,734
302	カナダ			9,347,729		6,509,095
305	天然ガス及び製造ガス	MT	78,684	7,925,278	56,639	3,791,627
007	魚介類及び同調製品	MT	788	465,471	1,232	446,539
203	採油用の種・ナット及び核	MT	3,360	358,218	2,620	194,482
20701	木材			208,139		149,488
50103	無機化合物	MT	2,420	194,155	2,780	187,189
304	アメリカ合衆国			97,157,754		72,673,993
305	天然ガス及び製造ガス	MT	338,915	32,077,700	412,676	31,029,710
00907	とうもろこし	MT	569,404	27,952,069	756,608	26,182,230
70505	航空機類	MT	36	16,301,733	7	1,161,711
21505	非鉄金属鉱	MT	68,033	9,843,041	63,315	8,055,048
00903	米	MT	12,496	2,163,088	7,003	742,869
410	ブラジル			32,025,905		15,228,755
017	飼料	MT	225,905	18,458,336	194,402	10,855,641
00907	とうもろこし	MT	265,006	12,999,657	112,326	3,633,200
21505	非鉄金属鉱	MT	2,125	555,252	1,952	434,083
203	採油用の種・ナット及び核	MT	115	11,340	19	1,947
213	粗鉱物	MT	26	1,320	20	4,385
601	オーストラリア			65,150,782		39,897,504
305	天然ガス及び製造ガス	MT	239,646	24,812,616	269,531	15,536,521
21505	非鉄金属鉱	MT	114,510	15,880,647	111,133	12,334,268
30101	石炭	MT	245,699	15,252,072	271,142	4,132,334
6050301	(ウッドチップ)	MT	82,583	2,289,221	197,649	4,388,546
00901	小麦及びメスリン	MT	45,511	2,137,170	40,085	1,470,385
618	ニューカレドニア(仏)			9,716,407		5,963,976
21505	非鉄金属鉱	MT	647,543	9,716,407	634,503	5,963,976

第8表 輸入国別品別表

(青森)

国名符号 及び 概況品コード	国名及び品名	数量 単位	令和4年		令和3年	
			数量	価額	数量	価額
103 901	大韓民国 再輸入品			千円 515,210 515,210		千円 264,837 264,837
105 30101 703 617 213 701	中華人民共和国 石炭 電気機器 金属製品 粗鉱物 一般機械	MT MT	 24,000 6,000	 1,106,835 447,601 424,726 118,194 860	 33,000 3,000	 915,740 4,221,237 741,125 47,037 533,131
224 30101	ロシア 石炭	MT	3,350	210,046 210,046	11,140	138,478 138,478
302 305	カナダ 天然ガス及び製造ガス	MT	78,684	7,925,278 7,925,278	56,639	3,791,627 3,791,627
304 305 803	アメリカ合衆国 天然ガス及び製造ガス 家具	MT KG	338,915 -	32,077,700 32,077,700 -	412,676 178	31,029,972 31,029,710 262

(八戸)

国名符号 及び 概況品コード	国名及び品名	数量 単位	令和4年		令和3年	
			数量	価額	数量	価額
105 703 617 017 007 511	中華人民共和国 電気機器 金属製品 飼料 魚介類及び同調製品 肥料	MT MT MT	 38,946 1,159 17,306	 8,340,294 4,729,668 2,293,647 2,199,171 1,827,234	 61,954 818 4,819	 4,409,585 4,308,265 3,435,043 1,319,091 208,114
113 305 017 515 613 901	マレーシア 天然ガス及び製造ガス 飼料 プラスチック 鉄鋼 再輸入品	MT MT MT MT	246,405 105,964 532 569	26,327,216 23,137,395 2,075,555 677,471 116,629 74,183	- 123,965 427 274	- 1,852,100 551,639 48,143 -
304 00907 70505 21505 00903 017	アメリカ合衆国 とうもろこし 航空機類 非鉄金属鉱 米 飼料	MT MT MT MT MT	569,404 36 68,033 12,496 31,905	65,080,054 27,952,069 16,301,733 9,843,041 2,163,088 1,925,564	756,608 7 63,315 7,003 65,114	26,182,230 1,161,711 8,055,048 742,869 2,757,412
410 017 00907 21505 203 213	ブラジル 飼料 とうもろこし 非鉄金属鉱 採油用の種・ナット及び核 粗鉱物	MT MT MT MT MT	225,905 265,006 2,125 115 26	32,025,905 18,458,336 12,999,657 555,252 11,340 1,320	194,402 112,326 1,952 19 20	10,855,641 3,633,200 434,083 1,947 4,385
601 305 21505 30101 6050301 00901	オーストラリア 天然ガス及び製造ガス 非鉄金属鉱 石炭 (ウッドチップ) 小麦及びメスリン	MT MT MT MT MT	239,646 114,510 245,699 82,583 45,511	65,150,782 24,812,616 15,880,647 15,252,072 2,289,221 2,137,170	269,531 111,133 271,142 197,649 40,085	15,536,521 12,334,268 4,132,334 4,388,546 1,470,385

第8表 輸入国別品別表

(岩手県)

国名符号 及び 概況品コード	国名及び品名	数量 単位	令和4年		令和3年	
			数量	価額 千円	数量	価額 千円
105	中華人民共和国			9,219,695		2,259,762
703	電気機器			3,977,384		128,728
617	金属製品			3,267,209		189,731
603	ゴム製品	MT	693	324,338	573	191,742
813	その他の雑製品			211,494		232,922
213	粗鉱物	MT	13,763	211,039	17,999	220,794
110	ベトナム			1,158,788		901,756
70503	自動車の部分品	KG	382,085	779,764	362,290	548,858
703	電気機器			121,200		177,704
805	バッグ類	KG	30,962	69,781	9,800	17,568
813	その他の雑製品			56,682		48,288
901	再輸入品			50,623		18,003
113	マレーシア			1,160,363		553,559
017	飼料	MT	59,717	1,028,805	31,822	485,041
803	家具	KG	853,320	121,885	608,679	65,140
6050101	(合板)			-		269
117	フィリピン			1,244,091		913,280
60505	木製建具及び建築用木工品	KG	2,560,834	814,288	2,394,733	636,268
611	非金属鉱物製品			167,487		183,519
701	一般機械			80,476		2,858
803	家具	KG	73,537	69,342	8,206	6,046
813	その他の雑製品			63,361		61,679
118	インドネシア			7,649,842		5,464,755
017	飼料	MT	308,815	6,713,946	326,092	5,378,728
30101	石炭	MT	19,050	713,939	-	-
603	ゴム製品	MT	118	52,207	227	86,027
213	ドイツ			1,822,792		-
703	電気機器			1,822,792		-
224	ロシア			6,696,906		3,505,434
30101	石炭	MT	135,729	6,455,205	236,675	3,153,963
901	再輸入品			241,701		295,965
302	カナダ			2,053,435		63,857
30101	石炭	MT	37,000	2,050,172	-	-
20701	木材			498		960
00901	小麦及びメスリン	MT	-	-	967	36,588
017	飼料	MT	-	-	725	26,309
304	アメリカ合衆国			2,870,989		2,749,579
00907	とうもろこし	MT	51,016	2,562,078	69,733	2,368,346
017	飼料	MT	3,654	197,018	7,026	288,627
517	その他の化学製品	MT	480	64,375	1,060	69,688
901	再輸入品			31,435		15,078
205	生ゴム	MT	23	16,083	15	7,840
413	アルゼンチン			1,903,739		378,645
00907	とうもろこし	MT	36,329	1,903,739	10,558	369,969
00911	こうりゃん(飼料用)	MT	-	-	320	8,676

第8表 輸入国別品別表

(秋田県)

国名符号 及び 概況品コード	国名及び品名	数量 単位	令和4年		令和3年	
			数量	価額 千円	数量	価額 千円
103	大韓民国			65,653,702		18,258,890
30303	石油製品			55,059,503		9,365,947
21507	非鉄金属くず	MT	26,288	4,542,619	28,306	3,727,669
703	電気機器			3,078,447		213,489
901	再輸入品			657,672		8,600
701	一般機械			575,664		306,194
105	中華人民共和国			13,614,332		11,473,761
813	その他の雑製品			1,847,323		1,424,265
617	金属製品			1,672,770		971,946
703	電気機器			1,464,574		711,755
511	肥料	MT	11,737	1,366,255	12,244	778,344
213	粗鉱物	MT	31,623	1,031,392	28,384	676,709
118	インドネシア			24,188,370		10,943,129
30101	石炭	MT	777,235	23,765,162	843,155	9,498,616
6050101	(合板)			195,305		139,754
50101	有機化合物			66,032		42,795
807	衣類及び同附属品			37,230		958,626
517	その他の化学製品	MT	280	36,658	383	36,594
204	デンマーク			5,643,751		816,564
703	電気機器			4,992,940		14,758
701	一般機械			349,159		57,715
617	金属製品			244,087		448,731
609	織物用糸及び繊維製品			13,187		2,979
901	再輸入品			6,738		26,000
224	ロシア			17,887,176		16,540,778
21505	非鉄金属鉱	MT	7,120	8,693,387	3,813	4,483,951
30101	石炭	MT	170,715	5,835,819	502,401	6,673,904
20701	木材			2,091,792		1,759,316
901	再輸入品			860,488		3,100,058
60505	木製建具及び建築用木工品	KG	1,190,485	315,387	222,562	59,428
302	カナダ			16,611,791		517,515
30101	石炭	MT	338,631	15,762,712	-	-
203	採油用の種・ナット及び核	MT	3,820	488,160	4,640	366,946
20701	木材			144,904		44,774
50103	無機化合物	MT	1,440	110,666	900	56,501
703	電気機器			10,255		-
304	アメリカ合衆国			32,862,759		52,107,920
21505	非鉄金属鉱	MT	70,404	11,701,352	68,902	10,363,807
703	電気機器			3,864,031		5,894
30101	石炭	MT	174,960	3,335,125	693,750	5,480,134
203	採油用の種・ナット及び核	MT	1,940	234,368	1,720	156,371
20701	木材			229,438		230,672
305	メキシコ			23,405,863		13,561,817
21505	非鉄金属鉱	MT	138,740	23,405,863	99,716	13,557,917
901	再輸入品			-		3,900
408	ボリビア			36,346,235		30,820,170
21505	非鉄金属鉱	MT	196,299	36,346,235	216,378	30,820,170
601	オーストラリア			114,303,851		41,438,769
30101	石炭	MT	2,842,772	111,615,345	2,753,823	40,610,999
21505	非鉄金属鉱	MT	16,247	2,463,132	5,515	782,541
213	粗鉱物	MT	26,650	163,202	4,692	26,720
617	金属製品			52,400		18,509
205	生ゴム	MT	324	5,885	-	-

第 8 表 輸入国別品別表

(秋田船川)

国名符号 及び 概況品コード	国名及び品名	数量 単位	令和 4 年		令和 3 年	
			数 量	価 額 千円	数 量	価 額 千円
103	大韓民国			65,653,702		18,258,890
30303	石油製品			55,059,503		9,365,947
21507	非鉄卑金属くず	MT	26,288	4,542,619	28,306	3,727,669
703	電気機器			3,078,447		213,489
901	再輸入品			657,672		8,600
701	一般機械			575,664		306,194
118	インドネシア			24,188,370		10,943,129
30101	石炭	MT	777,235	23,765,162	843,155	9,498,616
6050101	(合板)			195,305		139,754
50101	有機化合物			66,032		42,795
807	衣類及び同附属品			37,230		958,626
517	その他の化学製品	MT	280	36,658	383	36,594
304	アメリカ合衆国			32,862,759		52,107,920
21505	非鉄金属鉱	MT	70,404	11,701,352	68,902	10,363,807
703	電気機器			3,864,031		5,894
30101	石炭	MT	174,960	3,335,125	693,750	5,480,134
203	採油用の種・ナット及び核	MT	1,940	234,368	1,720	156,371
20701	木材			229,438		230,672
408	ボリビア			36,346,235		30,820,170
21505	非鉄金属鉱	MT	196,299	36,346,235	216,378	30,820,170
601	オーストラリア			114,303,851		41,438,769
30101	石炭	MT	2,842,772	111,615,345	2,753,823	40,610,999
21505	非鉄金属鉱	MT	16,247	2,463,132	5,515	782,541
213	粗鉱物	MT	26,650	163,202	4,692	26,720
617	金属製品			52,400		18,509
205	生ゴム	MT	324	5,885	-	-

第9表 通過貿易表

(管内)

1. 品別表

品名	令和4年			令和3年		
	合計	積換	直接	合計	積換	直接
	MT	MT	MT	MT	MT	MT
01. 動物及び動物生産品	71	32	39	1,968	1,715	253
02. 植物性生産品	571	399	172	21	21	-
03. 動植物性油脂	-	-	-	-	-	-
04. 調製食料品、飲料及びたばこ	-	-	-	6	6	-
05. 鉱物性生産品	5	-	5	-	-	-
06. 化学工業生産品	-	-	-	65	65	-
07. プラスチック、ゴム及びその製品	4	-	4	3	-	3
08. 皮革、毛皮及びその製品	-	-	-	-	-	-
09. 木材及び同製品	-	-	-	-	-	-
10. 紙、板紙及びその製品	108	-	108	81	-	81
11. 紡織用繊維及び同製品	94	51	43	-	-	-
12. 履物、帽子、傘、杖、ステッキ及びその製品	-	-	-	-	-	-
13. 石、陶磁製品、ガラス及びその製品	-	-	-	-	-	-
14. 真珠、貴石及び半貴石	-	-	-	-	-	-
15. 卑金属及びその製品	22	-	22	14	4	10
16. 機械類及び電気機器	1	-	1	1,208	-	1,208
17. 車両、航空機、船舶及び輸送機器	-	-	-	-	-	-
18. 科学光学機器	-	-	-	-	-	-
19. 武器及び銃砲弾	-	-	-	-	-	-
20. 雑品	-	-	-	-	-	-
21. 美術品、収集品及びこつとう	-	-	-	-	-	-
22. 特殊取扱品	-	-	-	-	-	-
合計	876	482	394	3,366	1,811	1,555

2. 国別表

国名	積出国別		仕向国別	
	令和4年	令和3年	令和4年	令和3年
	MT	MT	MT	MT
大韓民国	215	151	-	132
中華人民共和国	111	-	-	1,780
台湾	-	-	300	3
香港	-	-	9	4
ベトナム	-	1,217	60	6
タイ	-	-	32	108
シンガポール	-	1	-	-
インドネシア	-	25	-	-
アラブ首長国連邦	-	-	241	6
オランダ	-	4	-	-
スペイン	241	-	-	-
ロシア	39	1,968	234	110
カナダ	270	-	-	-
アメリカ合衆国	-	-	-	1,217
合計	876	3,366	876	3,366

第9表 通過貿易表

(函館)

1. 品別表

品名	令和4年			令和3年		
	合計	積換	直接	合計	積換	直接
15. 卑金属及びその製品	MT -	MT -	MT -	MT 10	MT -	MT 10
16. 機械類及び電気機器	-	-	-	1,207	-	1,207
合計	-	-	-	1,217	-	1,217

2. 国別表

国名	積出国別		仕向国別	
	令和4年	令和3年	令和4年	令和3年
ベトナム	MT -	MT 1,217	MT -	MT -
アメリカ合衆国	-	-	-	1,217
合計	-	1,217	-	1,217

(苫小牧)

1. 品別表

品名	令和4年			令和3年		
	合計	積換	直接	合計	積換	直接
02. 植物性生産品	MT 60	MT 60	MT -	MT 21	MT 21	MT -
合計	60	60	-	21	21	-

2. 国別表

国名	積出国別		仕向国別	
	令和4年	令和3年	令和4年	令和3年
大韓民国	MT -	MT 21	MT -	MT -
中華人民共和国	60	-	-	21
ベトナム	-	-	60	-
合計	60	21	60	21

第9表 通過貿易表

(小樽)

1. 品別表

品名	令和4年			令和3年		
	合計	積換	直接	合計	積換	直接
01. 動物及び動物生産品	MT -	MT -	MT -	MT 185	MT -	MT 185
05. 鉱物性生産品	5	-	5	-	-	-
07. プラスチック、ゴム及びその製品	4	-	4	3	-	3
10. 紙、板紙及びその製品	108	-	108	57	-	57
11. 紡織用繊維及び同製品	91	51	40	-	-	-
15. 卑金属及びその製品	22	-	22	-	-	-
16. 機械類及び電気機器	-	-	-	1	-	1
合計	230	51	179	246	-	246

2. 国別表

国名	積出国別		仕向国別	
	令和4年	令和3年	令和4年	令和3年
大韓民国	MT 179	MT 60	MT -	MT 132
中華人民共和国	51	-	-	-
タイ	-	-	-	47
シンガポール	-	1	-	-
アラブ首長国連邦	-	-	-	6
ロシア	-	185	230	61
合計	230	246	230	246

(札幌)

1. 品別表

品名	令和4年			令和3年		
	合計	積換	直接	合計	積換	直接
01. 動物及び動物生産品	MT 32	MT 22	MT 10	MT 14	MT -	MT 14
合計	32	22	10	14	-	14

2. 国別表

国名	積出国別		仕向国別	
	令和4年	令和3年	令和4年	令和3年
大韓民国	MT 32	MT -	MT -	MT -
タイ	-	-	32	14
ロシア	-	14	-	-
合計	32	14	32	14

第9表 通過貿易表

(根室)

1. 品別表

品名	令和4年			令和3年		
	合計	積換	直接	合計	積換	直接
11. 紡織用繊維及び同製品	MT 3	MT -	MT 3	MT -	MT -	MT -
16. 機械類及び電気機器	1	-	1	-	-	-
合計	4	-	4	-	-	-

2. 国別表

国名	積出国別		仕向国別	
	令和4年	令和3年	令和4年	令和3年
大韓民国	MT 4	MT -	MT -	MT -
ロシア	-	-	4	-
合計	4	-	4	-

(千歳)

1. 品別表

品名	令和4年			令和3年		
	合計	積換	直接	合計	積換	直接
01. 動物及び動物生産品	MT -	MT -	MT -	MT 7	MT -	MT 7
合計	-	-	-	7	-	7

2. 国別表

国名	積出国別		仕向国別	
	令和4年	令和3年	令和4年	令和3年
台湾	MT -	MT -	MT -	MT 3
香港	-	-	-	4
ロシア	-	7	-	-
合計	-	7	-	7

第9表 通過貿易表

(石狩)

1. 品別表

品名	令和4年			令和3年		
	合計	積換	直接	合計	積換	直接
01. 動物及び動物生産品	39	10	29	1,762	1,715	47
04. 調製食料品、飲料及びたばこ	-	-	-	6	6	-
10. 紙、板紙及びその製品	-	-	-	24	-	24
合計	39	10	29	1,792	1,721	71

2. 国別表

国名	積出国別		仕向国別	
	令和4年	令和3年	令和4年	令和3年
大韓民国	-	30	-	-
中華人民共和国	-	-	-	1,715
台湾	-	-	30	-
香港	-	-	9	-
ベトナム	-	-	-	6
タイ	-	-	-	47
ロシア	39	1,762	-	24
合計	39	1,792	39	1,792

第9表 通過貿易表

(八戸)

1. 品別表

品名	令和4年			令和3年		
	合計	積換	直接	合計	積換	直接
02. 植物性生産品	MT 511	MT 339	MT 172	MT -	MT -	MT -
合計	511	339	172	-	-	-

2. 国別表

国名	積出国別		仕向国別	
	令和4年	令和3年	令和4年	令和3年
台湾	MT -	MT -	MT 270	MT -
アラブ首長国連邦	-	-	241	-
スペイン	241	-	-	-
カナダ	270	-	-	-
合計	511	-	511	-

(秋田船川)

1. 品別表

品名	令和4年			令和3年		
	合計	積換	直接	合計	積換	直接
06. 化学工業生産品	MT -	MT -	MT -	MT 65	MT 65	MT -
15. 卑金属及びその製品	-	-	-	4	4	-
合計	-	-	-	69	69	-

2. 国別表

国名	積出国別		仕向国別	
	令和4年	令和3年	令和4年	令和3年
大韓民国	MT -	MT 40	MT -	MT -
中華人民共和国	-	-	-	44
インドネシア	-	25	-	-
オランダ	-	4	-	-
ロシア	-	-	-	25
合計	-	69	-	69

第10表 船(機)用品積込表

【船用品】

(管内)

区 分	令 和 4 年				令 和 3 年			
	日 本 籍		外 国 籍		日 本 籍		外 国 籍	
	数 量	価 額	数 量	価 額	数 量	価 額	数 量	価 額
	KL	千円	KL	千円	KL	千円	KL	千円
総計								
内国貨物		633,597		3,222,373		471,012		2,540,228
外国貨物		351,032		894,361		257,601		914,881
鉱油								
内国貨物	1,627	217,120	9,817	1,338,866	1,199	128,779	7,104	869,945
外国貨物	10,995	351,032	25,368	820,157	8,002	253,844	25,351	819,029
その他								
内国貨物		416,477		1,883,507		342,233		1,670,283
外国貨物		-		74,204		3,757		95,852

(函館)

区 分	令 和 4 年				令 和 3 年			
	日 本 籍		外 国 籍		日 本 籍		外 国 籍	
	数 量	価 額	数 量	価 額	数 量	価 額	数 量	価 額
	KL	千円	KL	千円	KL	千円	KL	千円
総計								
内国貨物		10,846		216,297		48,943		198,518
外国貨物		-		-		-		-
鉱油								
内国貨物	2	522	1,104	141,492	-	-	494	78,646
外国貨物	-	-	-	-	-	-	-	-
その他								
内国貨物		10,324		74,805		48,943		119,872
外国貨物		-		-		-		-

(室蘭)

区 分	令 和 4 年				令 和 3 年			
	日 本 籍		外 国 籍		日 本 籍		外 国 籍	
	数 量	価 額	数 量	価 額	数 量	価 額	数 量	価 額
	KL	千円	KL	千円	KL	千円	KL	千円
総計								
内国貨物		6,565		356,316		8,291		269,091
外国貨物		-		-		-		12,456
鉱油								
内国貨物	-	-	454	119,853	-	-	553	46,187
外国貨物	-	-	-	-	-	-	-	-
その他								
内国貨物		6,565		236,463		8,291		222,904
外国貨物		-		-		-		12,456

(苫小牧)

区 分	令 和 4 年				令 和 3 年			
	日 本 籍		外 国 籍		日 本 籍		外 国 籍	
	数 量	価 額	数 量	価 額	数 量	価 額	数 量	価 額
	KL	千円	KL	千円	KL	千円	KL	千円
総計								
内国貨物		202,626		426,419		128,113		473,022
外国貨物		351,032		867,468		253,844		867,905
鉱油								
内国貨物	81	24,139	184	66,489	62	18,673	247	89,828
外国貨物	10,995	351,032	25,368	820,157	8,002	253,844	25,351	819,029
その他								
内国貨物		178,487		359,930		109,440		383,194
外国貨物		-		47,311		-		48,876

第10表 船(機)用品積込表

(小樽)

区 分	令和4年				令和3年			
	日本籍		外国籍		日本籍		外国籍	
	数量	価 額	数量	価 額	数量	価 額	数量	価 額
	KL	千円	KL	千円	KL	千円	KL	千円
総計		-		202,258		-		76,684
		-		-		-		-
鉱油		-	1,734	185,832		-	825	69,222
		-	-	-		-	-	-
その他		-		16,426		-		7,462
		-		-		-		-

(留萌)

区 分	令和4年				令和3年			
	日本籍		外国籍		日本籍		外国籍	
	数量	価 額	数量	価 額	数量	価 額	数量	価 額
	KL	千円	KL	千円	KL	千円	KL	千円
総計		-		11,186		-		3,943
		-		-		-		-
鉱油		-	62	5,988		-	4	1,150
		-	-	-		-	-	-
その他		-		5,198		-		2,793
		-		-		-		-

(釧路)

区 分	令和4年				令和3年			
	日本籍		外国籍		日本籍		外国籍	
	数量	価 額	数量	価 額	数量	価 額	数量	価 額
	KL	千円	KL	千円	KL	千円	KL	千円
総計		-		130,821		-		80,458
		-		-		-		-
鉱油		-	140	22,630		-	216	30,545
		-	-	-		-	-	-
その他		-		108,191		-		49,913
		-		-		-		-

(根室)

区 分	令和4年				令和3年			
	日本籍		外国籍		日本籍		外国籍	
	数量	価 額	数量	価 額	数量	価 額	数量	価 額
	KL	千円	KL	千円	KL	千円	KL	千円
総計		-		372,830		-		244,051
		-		-		-		1,176
鉱油		-	3,312	323,389		-	2,504	212,788
		-	-	-		-	-	-
その他		-		49,441		-		31,263
		-		-		-		1,176

第10表 船(機)用品積込表

(稚内)

区 分	令和4年				令和3年			
	日本籍		外国籍		日本籍		外国籍	
	数量	価 額	数量	価 額	数量	価 額	数量	価 額
	KL	千円	KL	千円	KL	千円	KL	千円
総計		-		69,748		-		32,272
		-		-		-		-
鉱油		-	593	59,183		-	250	23,596
		-	-	-		-	-	-
その他		-		10,565		-		8,676
		-		-		-		-

(網走)

区 分	令和4年				令和3年			
	日本籍		外国籍		日本籍		外国籍	
	数量	価 額	数量	価 額	数量	価 額	数量	価 額
	KL	千円	KL	千円	KL	千円	KL	千円
総計		-		209		-		1,181
		-		-		-		-
鉱油		-	-	-		-	-	-
		-	-	-		-	-	-
その他		-		209		-		1,181
		-		-		-		-

(紋別)

区 分	令和4年				令和3年			
	日本籍		外国籍		日本籍		外国籍	
	数量	価 額	数量	価 額	数量	価 額	数量	価 額
	KL	千円	KL	千円	KL	千円	KL	千円
総計		-		50,461		-		80,339
		-		-		-		-
鉱油		-	385	45,646		-	899	65,198
		-	-	-		-	-	-
その他		-		4,815		-		15,141
		-		-		-		-

(千歳)

区 分	令和4年				令和3年			
	日本籍		外国籍		日本籍		外国籍	
	数量	価 額	数量	価 額	数量	価 額	数量	価 額
	KL	千円	KL	千円	KL	千円	KL	千円
総計		-		-		-		-
		-		-		-		3,445
鉱油		-	-	-		-	-	-
		-	-	-		-	-	-
その他		-		-		-		-
		-		-		-		3,445

第10表 船(機)用品積込表

(石狩)

区 分	令和4年				令和3年			
	日本籍		外国籍		日本籍		外国籍	
	数量	価 額	数量	価 額	数量	価 額	数量	価 額
	KL	千円	KL	千円	KL	千円	KL	千円
総計								
内国貨物		40,382		30,251		8,162		30,422
外国貨物		-		-		-		-
鉱油	212	31,620	145	19,402	-	-	20	1,628
その他	-	-	-	-	-	-	-	-
内国貨物		8,762		10,849		8,162		28,794
外国貨物		-		-		-		-

(十勝)

区 分	令和4年				令和3年			
	日本籍		外国籍		日本籍		外国籍	
	数量	価 額	数量	価 額	数量	価 額	数量	価 額
	KL	千円	KL	千円	KL	千円	KL	千円
総計								
内国貨物		-		5,416		-		2,082
外国貨物		-		-		-		-
鉱油	-	-	-	-	-	-	-	-
その他	-	-	-	-	-	-	-	-
内国貨物		-		5,416		-		2,082
外国貨物		-		-		-		-

(青森)

区 分	令和4年				令和3年			
	日本籍		外国籍		日本籍		外国籍	
	数量	価 額	数量	価 額	数量	価 額	数量	価 額
	KL	千円	KL	千円	KL	千円	KL	千円
総計								
内国貨物		810		3,415		9,418		7,690
外国貨物		-		-		-		-
鉱油	-	-	-	-	-	-	-	-
その他	-	-	-	-	-	-	-	-
内国貨物		810		3,415		9,418		7,690
外国貨物		-		-		-		-

(八戸)

区 分	令和4年				令和3年			
	日本籍		外国籍		日本籍		外国籍	
	数量	価 額	数量	価 額	数量	価 額	数量	価 額
	KL	千円	KL	千円	KL	千円	KL	千円
総計								
内国貨物		212,350		844,200		131,418		716,537
外国貨物		-		26,893		3,757		28,249
鉱油	983	115,860	988	223,581	1,013	81,045	870	199,901
その他	-	-	-	-	-	-	-	-
内国貨物		96,490		620,619		50,373		516,636
外国貨物		-		26,893		3,757		28,249

第10表 船(機)用品積込表

(宮古)

区 分	令和4年				令和3年			
	日本籍		外国籍		日本籍		外国籍	
	数量	価 額	数量	価 額	数量	価 額	数量	価 額
	KL	千円	KL	千円	KL	千円	KL	千円
総計		7,558		235		-		328
		-		-		-		-
内国貨物	55	6,550	-	-	-	-	-	-
外国貨物	-	-	-	-	-	-	-	-
その他		1,008		235		-		328
		-		-		-		-

(釜石)

区 分	令和4年				令和3年			
	日本籍		外国籍		日本籍		外国籍	
	数量	価 額	数量	価 額	数量	価 額	数量	価 額
	KL	千円	KL	千円	KL	千円	KL	千円
総計		43,065		16,273		518		11,148
		-		-		-		-
内国貨物	286	33,791	-	-	-	-	-	-
外国貨物	-	-	-	-	-	-	-	-
その他		9,274		16,273		518		11,148
		-		-		-		-

(大船渡)

区 分	令和4年				令和3年			
	日本籍		外国籍		日本籍		外国籍	
	数量	価 額	数量	価 額	数量	価 額	数量	価 額
	KL	千円	KL	千円	KL	千円	KL	千円
総計		-		31,728		-		11,581
		-		-		-		-
内国貨物	-	-	9	3,624	-	-	28	7,293
外国貨物	-	-	-	-	-	-	-	-
その他		-		28,104		-		4,288
		-		-		-		-

(秋田船川)

区 分	令和4年				令和3年			
	日本籍		外国籍		日本籍		外国籍	
	数量	価 額	数量	価 額	数量	価 額	数量	価 額
	KL	千円	KL	千円	KL	千円	KL	千円
総計		109,395		454,310		136,149		300,881
		-		-		-		1,650
内国貨物	8	4,638	707	121,757	124	29,061	194	43,963
外国貨物	-	-	-	-	-	-	-	-
その他		104,757		332,553		107,088		256,918
		-		-		-		1,650

第10表 船(機)用品積込表

【機用品】

(管内)

区 分	令和4年				令和3年			
	日本籍		外国籍		日本籍		外国籍	
	数量	価 額	数量	価 額	数量	価 額	数量	価 額
	KL	千円	KL	千円	KL	千円	KL	千円
総計								
内国貨物		441		11,577		603,370		1,299
外国貨物		10,163		635,102		12,330		343,634
鉱油								
内国貨物	-	-	20	1,273	14	1,527	-	-
外国貨物	489	10,163	15,641	635,102	299	12,330	8,537	343,634
その他								
内国貨物		441		10,304		601,843		1,299
外国貨物		-		-		-		-

(網走)

区 分	令和4年				令和3年			
	日本籍		外国籍		日本籍		外国籍	
	数量	価 額	数量	価 額	数量	価 額	数量	価 額
	KL	千円	KL	千円	KL	千円	KL	千円
総計								
内国貨物		-		-		1,527		-
外国貨物		-		-		-		-
鉱油								
内国貨物	-	-	-	-	14	1,527	-	-
外国貨物	-	-	-	-	-	-	-	-
その他								
内国貨物		-		-		-		-
外国貨物		-		-		-		-

(千歳)

区 分	令和4年				令和3年			
	日本籍		外国籍		日本籍		外国籍	
	数量	価 額	数量	価 額	数量	価 額	数量	価 額
	KL	千円	KL	千円	KL	千円	KL	千円
総計								
内国貨物		441		10,304		601,843		1,299
外国貨物		10,163		635,102		12,330		343,634
鉱油								
内国貨物	-	-	-	-	-	-	-	-
外国貨物	489	10,163	15,641	635,102	299	12,330	8,537	343,634
その他								
内国貨物		441		10,304		601,843		1,299
外国貨物		-		-		-		-

(青森空港)

区 分	令和4年				令和3年			
	日本籍		外国籍		日本籍		外国籍	
	数量	価 額	数量	価 額	数量	価 額	数量	価 額
	KL	千円	KL	千円	KL	千円	KL	千円
総計								
内国貨物		-		804		-		-
外国貨物		-		-		-		-
鉱油								
内国貨物	-	-	13	804	-	-	-	-
外国貨物	-	-	-	-	-	-	-	-
その他								
内国貨物		-		-		-		-
外国貨物		-		-		-		-

第10表 船（機）用品積込表

(釜石)

区 分	令 和 4 年				令 和 3 年			
	日 本 籍		外 国 籍		日 本 籍		外 国 籍	
	数 量	価 額	数 量	価 額	数 量	価 額	数 量	価 額
	KL	千円	KL	千円	KL	千円	KL	千円
総計	内国貨物	-	-	469	-	-	-	-
	外国貨物	-	-	-	-	-	-	-
鉱油	内国貨物	-	-	7	469	-	-	-
	外国貨物	-	-	-	-	-	-	-
その他	内国貨物	-	-	-	-	-	-	-
	外国貨物	-	-	-	-	-	-	-

第11表 船舶及び航空機入港表

1. 外国貿易船

港名及び国籍	令和4年		令和3年	
	隻数	純トン数	隻数	純トン数
	隻	トン	隻	トン
函館港	69	593,677	122	982,510
日本籍	1	35,652	2	72,246
外国籍	68	558,025	120	910,264
パナマ	26	298,907	45	396,393
ベリーズ	12	22,665	17	30,592
その他	30	236,453	58	483,279
室蘭港	342	5,868,186	365	5,855,813
日本籍	23	1,343,334	13	716,529
外国籍	319	4,524,852	352	5,139,284
パナマ	132	2,803,821	123	2,229,401
ベリーズ	64	93,906	63	86,643
マーシャル	24	256,324	30	564,744
その他	99	1,370,801	136	2,258,496
苫小牧港	879	9,309,794	968	9,538,723
日本籍	48	2,073,423	40	2,342,626
外国籍	831	7,236,371	928	7,196,097
パナマ	327	3,697,973	325	3,572,741
マーシャル	174	1,097,287	183	1,204,569
大韓民国	105	441,879	141	508,532
リベリア	50	658,441	52	653,075
ベリーズ	46	82,345	63	100,184
その他	129	1,258,446	164	1,156,996
小樽港	291	650,113	247	612,929
日本籍	-	-	-	-
外国籍	291	650,113	247	612,929
ロシア	122	19,873	105	14,131
シエラレオネ	67	44,624	40	22,847
リベリア	43	258,353	4	49,118
その他	59	327,263	98	526,833
留萌港	32	88,744	28	104,997
日本籍	-	-	-	-
外国籍	32	88,744	28	104,997
パナマ	17	49,535	20	80,954
アンティグア・バーブーダ	3	12,652	1	4,260
その他	12	26,557	7	19,783
釧路港	313	2,158,852	411	2,279,574
日本籍	-	-	-	-
外国籍	313	2,158,852	411	2,279,574
パナマ	142	819,980	150	788,244
ベリーズ	37	65,698	65	113,912
マーシャル	25	254,354	61	501,548
その他	109	1,018,820	135	875,870
稚内港	96	68,278	99	17,115
日本籍	-	-	-	-
外国籍	96	68,278	99	17,115
ロシア	82	5,119	75	5,658
パナマ	5	21,024	1	4,573
その他	9	42,135	23	6,884

第11表 船舶及び航空機入港表

1. 外国貿易船

港名及び国籍	令和4年		令和3年	
	隻数	純トン数	隻数	純トン数
網走港	6	39,506	8	55,412
日本籍	-	-	-	-
外国籍	6	39,506	8	55,412
パナマ	3	22,559	4	29,087
リベリア	1	12,229	-	-
その他	2	4,718	4	26,325
紋別港	38	15,865	54	45,403
日本籍	-	-	-	-
外国籍	38	15,865	54	45,403
ロシア	36	6,222	49	10,578
パナマ	2	9,643	4	30,298
フィリピン	-	-	1	4,527
石狩湾港	277	1,483,786	290	1,778,289
日本籍	12	289,550	10	298,122
外国籍	265	1,194,236	280	1,480,167
パナマ	87	403,993	63	411,109
マーシャル	59	295,411	65	375,472
大韓民国	49	146,534	59	172,382
その他	70	348,298	93	521,204
十勝港	77	576,118	71	569,390
日本籍	-	-	-	-
外国籍	77	576,118	71	569,390
パナマ	42	204,268	29	254,397
ベリーズ	9	19,222	19	32,871
その他	26	352,628	23	282,122
花咲港	381	17,885	357	16,544
日本籍	-	-	-	-
外国籍	381	17,885	357	16,544
ロシア	381	17,885	357	16,544
青森港	59	502,733	62	502,506
日本籍	1	14,055	2	27,592
外国籍	58	488,678	60	474,914
パナマ	19	118,249	13	95,205
ベリーズ	10	15,711	14	23,440
その他	29	354,718	33	356,269
八戸港	448	4,175,486	451	3,928,598
日本籍	11	222,855	7	148,216
外国籍	437	3,952,631	444	3,780,382
パナマ	174	1,681,811	190	2,046,306
マーシャル	95	742,840	51	415,320
大韓民国	55	266,827	75	321,142
その他	113	1,261,153	128	997,614
宮古港	20	82,952	17	40,888
日本籍	-	-	-	-
外国籍	20	82,952	17	40,888
ベリーズ	8	14,705	4	4,583
パナマ	6	43,715	6	21,131
その他	6	24,532	7	15,174

第 1 1 表 船舶及び航空機入港表

1. 外国貿易船

港名及び国籍	令和 4 年		令和 3 年	
	隻数	純トン数	隻数	純トン数
	隻	トン	隻	トン
釜石港	92	1,281,862	85	1,147,932
日本籍	2	120,812	2	120,812
外国籍	90	1,161,050	83	1,027,120
マーシャル	48	317,735	16	177,041
パナマ	30	663,633	38	399,864
その他	12	179,682	29	450,215
大船渡港	60	299,238	51	250,377
日本籍	-	-	-	-
外国籍	60	299,238	51	250,377
パナマ	37	196,983	42	219,123
フィリピン	6	26,283	2	9,440
その他	17	75,972	7	21,814
秋田港	397	2,043,440	380	1,975,354
日本籍	7	132,351	8	92,726
外国籍	390	1,911,089	372	1,882,628
パナマ	107	536,844	96	702,077
マーシャル	77	466,203	44	289,067
大韓民国	69	311,098	60	279,271
その他	137	596,944	172	612,213
船川港	6	16,536	18	16,466
日本籍	-	-	-	-
外国籍	6	16,536	18	16,466
パナマ	2	5,565	-	-
トーゴ	1	1,004	9	7,170
その他	3	9,967	9	9,296
能代港	95	1,640,937	129	1,839,587
日本籍	15	424,749	19	535,886
外国籍	80	1,216,188	110	1,303,701
パナマ	34	758,297	36	604,848
ベリーズ	14	25,644	16	29,217
その他	32	432,247	58	669,636
開港計	3,978	30,913,988	4,213	31,558,407
日本籍	120	4,656,781	103	4,354,755
外国籍	3,858	26,257,207	4,110	27,203,652
不開港計	50	386,065	76	617,475
日本籍	-	-	-	-
外国籍	50	386,065	76	617,475

第 1 1 表 船舶及び航空機入港表

1. 外国貿易船

港名及び国籍	令和 4 年		令和 3 年	
	隻数	純トン数	隻数	純トン数
	隻	トン	隻	トン
管内計	4,028	31,300,053	4,289	32,175,882
日本籍	120	4,656,781	103	4,354,755
外国籍	3,908	26,643,272	4,186	27,821,127
バハマ	1,222	12,603,847	1,274	12,545,016
ロシア	666	85,053	621	74,207
マーシャル	535	4,003,074	502	4,334,137
大韓民国	325	1,358,950	419	1,601,872
ベリーズ	286	459,045	346	555,734
シエラレオネ	187	241,162	169	206,276
リベリア	169	2,665,739	146	2,712,914
香港	111	1,428,239	101	1,084,052
シンガポール	54	689,648	162	1,528,116
トーゴ	47	59,243	98	115,987
フィリピン	39	175,753	32	152,639
中華人民共和国	30	231,499	17	117,887
アンティグア・バーブーダ	28	122,823	21	87,336
バハマ	27	549,212	73	936,235
モンゴル	27	26,934	37	15,236
マレーシア	21	257,488	13	64,015
マルタ	19	393,760	22	396,299
インドネシア	17	33,549	19	61,290
ポルトガル	13	145,351	10	192,397
ノルウェー	10	151,222	10	81,525
ジャマイカ	10	16,742	4	7,986
キプロス	9	219,113	22	213,913
オランダ	9	18,708	6	17,236
パラオ	7	10,218	4	6,680
タイ	6	26,792	10	53,828
英国	5	146,744	9	149,701
ギリシャ	5	181,014	4	219,982
アメリカ合衆国	4	41,128	1	5,938
ベトナム	3	18,019	9	31,129
バルバドス	3	60,026	-	-
バーミュダ (英)	2	63,577	-	-
パキスタン	2	50,636	-	-
セントビンセント	1	1,395	6	8,370
バヌアツ	1	20,209	2	34,832
ベルギー	1	20,238	1	19,691
ツバル	1	1,235	1	1,235
ドミニカ	1	657	1	657
カタール	1	25,754	-	-
ケイマン諸島 (英)	1	19,333	-	-
トルコ	1	18,207	-	-
ルクセンブルク	1	1,790	-	-
カメルーン	1	146	-	-
その他	-	-	14	186,779

第 1 1 表 船舶及び航空機入港表

2. 外国貿易機

港名及び国籍	入港機数		貨物トン数			
			令和4年		令和3年	
	令和4年	令和3年	積荷	卸荷	積荷	卸荷
	機	機	トン	トン	トン	トン
新千歳空港	785	340	1,620	314	9,833	1,044
日本籍	7	4	-	37	47	-
外国籍	778	336	1,620	277	9,786	1,044
大韓民国	373	-	1	2	-	-
台湾	212	72	1,260	204	1,505	292
香港	70	249	294	9	8,178	427
シンガポール	55	-	38	-	-	-
タイ	44	-	-	-	-	-
マレーシア	16	-	19	-	-	-
カタール	3	1	8	16	6	-
中華人民共和国	2	1	-	-	26	-
アラブ首長国連邦	2	1	-	36	-	11
アメリカ合衆国	1	5	-	10	-	64
ロシア	-	4	-	-	71	228
バーミユダ(英)	-	1	-	-	-	22
スイス	-	1	-	-	-	-
チリ	-	1	-	-	-	-
函館空港	-	1	-	-	-	-
日本籍	-	-	-	-	-	-
外国籍	-	1	-	-	-	-
香港	-	1	-	-	-	-
税関空港計	785	341	1,620	314	9,833	1,044
日本籍	7	4	-	37	47	-
外国籍	778	337	1,620	277	9,786	1,044
不開港計	-	-	-	-	-	-
日本籍	-	-	-	-	-	-
外国籍	-	-	-	-	-	-

品目分類基準表（輸出 EXPORT）

概況品コード P. C. Code	単位 Unit	概況品目 Articles	統計品目番号 (HSコード) HS - Code
0		食料品及び動物 FOOD AND LIVE ANIMALS	01, 0201~0208, 0210, 03~04, 07~10, 1101~1107, 1210, 1212.21, 1212.91~1212.99, 1213~1214, 1517, 16~21, 2209, 23, 2404.91
001	NO	生きた動物 LIVE ANIMALS	01
003	MT	肉類及び同調製品 MEAT AND MEAT PREPARATION	0201~0208, 0210, 1601.00-9, 1602.10-9, 1602.20~1602.50, 1602.90-9
005	MT	酪農品及び鳥卵 DAIRY PRODUCTS AND EGGS	0401~0408
00501	MT	ミルク、クリーム及びバター MILK, CREAM AND BUTTER	0401~0405
007	MT	魚介類及び同調製品 FISH AND FISH PREPARATION	03, 1604~1605
00701	MT	魚介類 FISH	03
0070101	MT	(鮮魚、冷蔵魚及び冷凍魚) FISH, FRESH, CHILLED, FROZEN	0301~0304
00701011	MT	《かつお》 SKIPJACK AND BONITO	0302.33, 0303.43, 0303.89-4, 0304.87-2
00701012	MT	《まぐろ》 ALBACORE AND TUNA	0302.31~0302.32, 0302.34~0302.39, 0303.41~0303.42, 0303.44~0303.49, 0304.49-1, 0304.59-1, 0304.87-1
00701013	KG	《たら》 TARA	0302.55, 0302.59-1, 0303.67, 0303.69-1, 0304.75, 0304.94-9
00701014	KG	《たらのすり身》 SURIMI OF TARA	0304.94-1
00701015	KG	《さけ》 SALMON	0302.13~0302.14, 0303.11~0303.13, 0304.41, 0304.81
0070103	MT	(甲殻類及び軟体動物) CRUSTACEA AND MOLLUSCS	0306~0308, 0309.90-1~-2
00701031	MT	《かに》 CRABS	0306.14, 0306.33, 0306.93
00705	MT	魚介類の調製品 FISH PREPARATION	1604~1605
009	MT	穀物及び同調製品 CEREALS, CEREAL PREPARATION	10, 1101~1104, 1107, 1901.20, 1902, 1904~1905
00901	MT	小麦粉 WHEAT FLOUR	1101, 1103.11
00903	MT	米 RICE	1006
011	KG	果実及び野菜 FRUITS AND VEGETABLES	07~08, 1105~1106, 1210, 1212.21, 1212.91~1212.99, 1903, 2001~2007, 2008.11~2008.97, 2008.99-01, 2008.99-03~-09, 2009
01101	KG	果実 FRUITS	08, 1106.30, 2006~2007, 2008.11~2008.97, 2008.99-01, 2008.99-03~-09, 2009.11~2009.49, 2009.61~2009.90
0110101	MT	(みかん) MANDARIN ORANGES	0805.21~0805.29
0110103	MT	(りんご) APPLES	0808.10, 0813.30
01103	KG	野菜 VEGETABLES	07, 1105, 1106.10~1106.20, 1210, 1212.21, 1212.91~1212.99, 1903, 2001~2005, 2009.50
0110303	KG	(乾燥きのこ) MUSHROOMS(DRIED)	0712.31~0712.39
013	MT	糖類及び同調製品・はちみつ SUGAR, SUGAR PREPARATION & HONEY	0409, 17

品目分類基準表（輸出 EXPORT）

概況品コード P. C. Code	単位 Unit	概況品目 Articles	統計品目番号 (HSコード) HS - Code
015	MT	コーヒー・茶・ココア・香辛料類 COFFEE,TEA,COCOA AND SPICE	0901.11～0901.22, 0902～0910, 1801, 1803～1806, 2101
01501	MT	茶 TEA	0902
017	MT	飼料 FEEDING-STUFF FOR ANIMALS	0901.90, 1213～1214, 1802, 23
01701	MT	魚介類の粉、ミール及びペレット FISH FLOURS, MEAL AND PELLETS	2301.20
01703	MT	配合飼料(ペットフードを含む) MIXED FEED,INCLUDE PETFOOD	2309
019		その他の調製食料品 OTHER FOOD PREPARATION	1517, 1601.00-1, 1602.10-1, 1602.90-1, 1603, 1901.10, 1901.90, 2008.99-02, 2102～2106, 2209, 2404.91
1		飲料及びたばこ BEVERAGES AND TOBACCO	2201～2206, 2208, 2401～2403, 2404.11, 2404.19-1
101	KL	飲料 BEVERAGES	2201～2206, 2208
103	KG	たばこ TOBACCO	2401～2403, 2404.11, 2404.19-1
10301	MT	葉たばこ TOBACCO,UNMANUFACTURED	2401
2		原材料 CRUDE MATERIALS	05～06, 1201～1209, 1211, 1212.29, 13～14, 2501～2518, 2519.10, 2519.90-19, 2520.10, 2521, 2524～2530, 26, 2714, 4001～4004, 4101～4103, 4115.20, 4301, 4401.11～4401.12, 4401.31～4401.49, 4402～4409, 4501～4502, 47, 5001～5003, 5101～5105, 5201～5203, 5301～5305, 5501～5507, 6309～6310, 7019.12, 7102.10～7102.29, 7105, 7112.30, 7112.92～7112.99, 7204.10～7204.49, 7401, 7404, 7501, 7503, 7602, 7802, 7902, 7903.10, 8002, 8104.20
201	MT	原皮及び毛皮(未仕上) HIDE,SKINS AND FUR SKINS	4101～4103, 4115.20, 4301
203	MT	採油用の種・ナット及び核 SEEDS,NUTS,KERNELS FOR OIL	1201～1208
205	MT	生ゴム CRUDE RUBBER	4001～4004
20501	MT	合成ゴム SYNTHETIC RUBBER	4002.11～4002.70, 4002.91, 4002.99-1
207		木材及びコルク WOOD,LUMBER AND CORK	4401.11～4401.12, 4401.31～4401.49, 4402～4409, 4501～4502
20701		木材 WOOD	4403～4404, 4406～4409
2070101		(製材) WOOD,SHAPED OR SIMPLY WORK	4406～4409
209	MT	パルプ及び古紙 PULP,WASTE PAPER	47
211	MT	織物用繊維及びびくず TEXTILE FIBERS,THEIR WASTE	1404.20, 5001～5003, 5101～5105, 5201～5203, 5301～5305, 5501～5507, 6309～6310, 7019.12
21105	MT	人造繊維 SYNTHETIC FIBERS	5501～5507
2110501	KG	(合成繊維短繊維) SYNTHETIC STAPLE FIBERS	5501, 5503, 5506
2110503	MT	(ビスコースレーヨン短繊維) STAPLE FIBERS OF VISCOSE RAYON	5504.10
213	MT	粗鉱物 CRUDE MINERALS	2501～2518, 2519.10, 2519.90-19, 2520.10, 2521, 2524～2530, 2618～2619, 2621, 2714, 7102.10～7102.29, 7105
21301	MT	耐火性材料 CLAY,OTHER REFRACTRY MINERA	2504, 2507～2508, 2518, 2519.10
215	MT	金属鉱及びびくず METALLIFEROUS AND SCRAP	2601～2617, 2620, 7112.30, 7112.92～7112.99, 7204.10～7204.49, 7401, 7404, 7501, 7503, 7602, 7802, 7902, 7903.10, 8002, 8104.20

品目分類基準表（輸出 EXPORT）

概況品コード P. C. Code	単位 Unit	概況品目 Articles	統計品目番号 (HSコード) HS - Code
21501	MT	(鉄鋼くず) FERROUS WASTE AND SCRAP	7204.10～7204.49
217		その他の動植物性原材料 CRUDE ANIMAL & VEGETABLE	05～06, 1209, 1211, 1212.29, 13, 1401, 1404.90
21701	MT	寒天 AGAR-AGAR	1302.31
3		鉱物性燃料 MINERAL FUELS	2701～2705, 2708～2713, 2715, 3403.11～3403.19
301	MT	石炭、コークス及び練炭 COAL, COKE AND BRIQUETTES	2701～2704
30101	MT	(コークス) COKES	2704
303		石油及び同製品 PETROLEUM, THEIR PRODUCTS	2708～2710, 2712～2713, 2715, 3403.11～3403.19
30301		石油製品 PETROLEUM PRODUCTS	2708, 2710.12, 2710.19-1～-6, 2710.20-1～-6, 2712～2713, 2715, 3403.11～3403.19
3030101	KL	(揮発油) PETROLEUM SPIRITS	2710.12-1, 2710.20-1
3030103	KL	(灯油(含ジェット燃料油)) KEROSENE, INCLUDE JETFUEL	2710.12-2, 2710.19-1, 2710.20-2
3030105	KL	(軽油) GAS OIL	2710.19-2, 2710.20-3
3030107	KG	(潤滑油及びグリス) LUBRICATING OILS & GREASES	2710.19-59, 2710.19-6, 2710.20-59, 2710.20-6, 3403.11～3403.19
305	MT	天然ガス及び製造ガス GAS, NATURAL & MANUFACTURED	2705, 2711
4	MT	動植物性油脂 ANIMAL & VEGETABLE OIL, FAT	0209, 1501～1516, 1518, 1521～1522, 3823
401	MT	動物性油脂 ANIMAL OIL, FAT	0209, 1501～1506
403	MT	植物性油脂 VEGETABLE OIL, FAT	1507～1514, 1515.11～1515.60, 1515.90-9
405	MT	加工油脂及びろう PROCESSED OILS & FATS, WAX	1515.90-1, 1516, 1518, 1521～1522, 3823
5		化学製品 CHEMICALS	1108～1109, 1520, 2207, 2404.12, 2404.19-9, 2404.92～2404.99, 2706～2707, 28～31, 3201～3214, 3215.11～3215.19, 33, 3401～3402, 3403.91～3403.99, 3404～3405, 3407, 35～36, 3801～3815, 3817～3822, 3824～3921
501		元素及び化合物 CHEMICAL ELEMENTS, COMPOUND	1520, 2207, 28, 2901～2935, 2940, 2942
50101		有機化合物 ORGANIC CHEMICALS	1520, 2207, 2901～2935, 2940, 2942
5010103	KG	(キシレン) XYLENE	2902.41～2902.44
5010107	MT	(ラクトン及びラクタム) LACTONES & LACTAMS	2932.20, 2933.71～2933.79
5010109	KG	(テレフタル酸) TEREPHTHALIC ACID	2917.36-1
50103	MT	無機化合物 INORGANIC CHEMICALS	2801～2843, 2847～2850, 2853
5010301	MT	(酸化チタン) TITANIUM OXIDES	2823
5010303	MT	(かせいソーダ) CAUSTIC SODA	2815.11～2815.12
5010305	MT	(酸化アルミニウム) ALUMINIUM OXIDES	2818.20

品目分類基準表（輸出 EXPORT）

概況品コード P. C. Code	単位 Unit	概況品目 Articles	統計品目番号 (HSコード) HS - Code
5010307	MT	(塩化アンモニウム) AMMONIUM CHLORIDE	2827.10
503	MT	鉱物性タール及び粗製薬品 MINERAL TAR, CRUDE CHEMICAL	2706~2707
505	MT	染料・なめし剤及び着色剤 DYEING TANNING, COLOURING	3201~3214, 3215.11~3215.19
50501	MT	有機合成染料及びレーキ顔料 SYNTHETIC ORGANIC DYESTUFF	3204~3205
50503	MT	塗料類 PAINTS	3207~3214
507	KG	医薬品 MEDICAL PRODUCTS	2936~2939, 2941, 3001~3005, 3006.10~3006.60, 3006.91~3006.93, 3822.11~3822.19
50701	KG	プロビタミン及びビタミン VITAMINS AND PROVITAMINS	2936
50703	KG	ビタミン製剤 VITAMIN PREPARATION	3004.50
50705	KG	抗生物質 ANTIBIOTICS	2941
50709	KG	抗生物質製剤 ANTIBIOTICS PREPARATION	3003.10~3003.20, 3004.10~3004.20
509	MT	精油・香料及び化粧品類 ESSENTIAL OILS, PERFUME	33, 3401~3402, 3405
50901	MT	化粧品 TOILET PREPARATION	3303~3307, 3401.11, 3401.20
50903	MT	くつずみ及びクレンザー類 POLISH, SIMILAR PREPARATION	3405
511	MT	肥料 FERTILIZERS	31
51101	MT	窒素肥料 NITROGENOUS FERTILIZERS	3102
5110101	MT	(硫酸アンモニウム) AMMONIUM SULPHATE	3102.21
5110103	MT	(尿素) UREA	3102.10
513	MT	火薬類 EXPLOSIVE & PYROTECNIC	36
515	MT	プラスチック PLASTIC MATERIALS	3901~3921
51501	MT	メラミン樹脂 MELAMIN RESINS	3909.20
51503	MT	塩化ビニール樹脂 POLYVINYL CHLORIDE RESINS	3904.10~3904.30, 3915.30, 3916.20, 3917.23, 3917.32-1, 3917.39-1, 3918.10, 3919.10-2, 3919.90-3, 3920.43~3920.49, 3921.12, 3921.90-4
5150301	MT	(原料用塩化ビニール樹脂) POLYVINYL IN BULK	3904.10~3904.22
5150303	MT	(塩化ビニール樹脂製品) POLYVINYL PREPARATION	3916.20, 3917.23, 3917.32-1, 3917.39-1, 3918.10, 3919.10-2, 3919.90-3, 3920.43~3920.49, 3921.12, 3921.90-4
51505	MT	ポリエチレン POLYETHYLENE	3901.10~3901.20, 3916.10, 3917.21, 3918.90, 3920.10, 3921.19-1, 3921.90-1

品目分類基準表（輸出 EXPORT）

概況品コード P. C. Code	単位 Unit	概況品目 Articles	統計品目番号 (HSコード) HS - Code
51507	KG	ポリスチレン POLYSTYRENE	3903.11～3903.19, 3920.30, 3921.11
517	MT	その他の化学製品 CHEMICAL MATERIALS N.E.S.	1108～1109, 2404.12, 2404.19-9, 2404.92～2404.99, 3006.70, 3403.91～3403.99, 3404, 3407, 35, 3801～3815, 3817～3821, 3822.90, 3824, 3825.10～3825.20, 3825.41～3825.90, 3826～3827
6		原料別製品 MANUFACTURED GOODS	2519.90-11, 2519.90-9, 2520.20, 2522～2523, 3816, 4005～4014, 4016～4017, 4104～4114, 4115.10, 4201, 4205, 4302, 4401.21～4401.22, 4410～4421, 4503～4504, 48, 5004～5007, 5106～5113, 5204～5212, 5306～5311, 54, 5508～5516, 56～60, 6301～6308, 6501～6502, 68～69, 7001～7018, 7019.11, 7019.13～7019.90, 7020～7101, 7102.31～7102.39, 7103～7104, 7106～7107, 7110～7111, 7201～7203, 7204.50, 7205～7229, 73, 7402～7403, 7405～7419, 7502, 7504～7601, 7603～7801, 7804～7901, 7903.90, 7904～8001, 8003～8103, 8104.11～8104.19, 8104.30～8104.90, 8105～8303, 8306～8311
601	MT	革及び同製品・毛皮 LEATHER, DRESSED FUR SKINS	4104～4114, 4115.10, 4201, 4205, 4302
603	MT	ゴム製品 RUBBER MANUFACTURED	4005～4014, 4016～4017, 5604
60301	MT	ゴム加工材料 MATERIALS OF RUBBER	4005～4009, 5604
60303	KG	ゴムタイヤ及びチューブ RUBBER TIRES AND TUBES	4011～4013
6030301	KG	(自動車用タイヤ及びチューブ) TIRES AND TUBES (VEHICLES)	4011.10～4011.20, 4011.40, 4013.10
6030303	KG	(自転車用タイヤ及びチューブ) TIRES AND TUBES (CYCLES)	4011.50, 4013.20
60305	KG	ベルト及びベルティング BELT AND BELTING	4010
605		木製品及びコルク製品(除家具) WOOD & CORK MANUFACTURED	4401.21～4401.22, 4410～4421, 4503～4504
60501		合板 PLYWOOD	4412
6050101	SM	(普通合板) NORMAL PLYWOOD	4412.33-9, 4412.34-9, 4412.39-9
6050105		(特殊合板) SPECIAL PLYWOOD	4412.33-1, 4412.34-1, 4412.39-1, 4412.41～4412.99
60503	MT	木製品(合板を除く) WOODEN MANUFACTURES	4414～4421
6050301	MT	(家事用具類) HOUSEHOLD UTENSILS	4419
606	MT	紙類及び同製品 PAPER & PAPER MANUFACTURES	48
60601	MT	紙及び板紙 PAPER AND PAPERBAG	4801～4812, 4814, 4823.90-1
6060101	MT	(新聞用紙) NEWSPRINT PAPER	4801
6060103	KG	(印刷・筆記・図画用紙) PRINTING, WRITING PAPER	4802.54, 4802.55-1, 4802.56-1, 4802.57-1, 4802.58-1
6060107	MT	(包装用紙) WRAPPING PAPER	4804.21～4804.49, 4805.30
60601071	MT	《クラフト紙のもの》 WRAPPING PAPER FOR KRAPHT	4804.21～4804.49
6060109	MT	(その他の用紙) PAPER N.E.S.	4802.61～4802.69, 4806
6060111	MT	(板紙) PAPERBOARD	4802.55-9, 4802.56-9, 4802.57-9, 4802.58-9, 4804.11～4804.19, 4804.51, 4804.52-1, 4804.59-1, 4805.11～4805.12

品目分類基準表（輸出 EXPORT）

概況品コード P. C. Code	単位 Unit	概況品目 Articles	統計品目番号 (HSコード) HS - Code
60601111	MT	《クラフト紙のもの》 PAPERBOARD FOR KRAPHT	4804.11～4804.19, 4804.51
6060113	MT	(建築及び家具用の加工紙) BUILDING BOARD PAPER	4814
60603	KG	封筒及び雑記帳等の紙製品 ENVELOPES, NOTEBOOKS, PAPER	4817, 4819.60, 4820
60605	KG	紙袋・紙テープ及び紙タオル BAGS, TAPES, TOWELS OF PAPER	4818.20～4818.50, 4819.10～4819.50, 4822, 4823.61～4823.69
607		織物用糸及び繊維製品 TEXTILE YARN, FABRICS	5004～5007, 5106～5113, 5204～5212, 5306～5311, 54, 5508～5603, 5605～5609, 57～60, 6301～6308, 6501～6502, 7019.13, 7019.61～7019.73
60701	MT	織物用糸 TEXTILE YARN AND THREAD	5004～5006, 5106～5110, 5204～5207, 5306～5308, 5401～5406, 5508～5511, 5605～5606, 7019.13
6070101	KG	(毛糸) YARN OF WOOL & ANIMAL HAIR	5106～5110
6070103	MT	(綿糸) YARN & THREAD OF COTTON	5204～5207
6070105	MT	(合成繊維糸) YARN OF SYNTHETIC FABRICS	5401.10, 5402, 5404, 5406, 5508.10, 5509, 5511.10～5511.20, 5605
6070107	MT	(人絹糸) YARN OF MAN-MADE FILAMENTS	5401.20, 5403, 5405
60703		織物 WOVEN FABRICS	5007, 5111～5113, 5208～5212, 5309～5311, 5407～5408, 5512～5516, 5801～5803, 5811, 5902, 5905, 60, 7019.61～7019.73
6070301	SM	(綿織物) COTTON FABRICS, WOVEN	5208～5212, 5801.21～5801.27, 5802.10, 5803.00-1
6070303	SM	(絹織物) SILK FABRICS, WOVEN	5007
6070305	SM	(毛織物) WOOLLEN FABRICS, WOVEN	5111～5113, 5801.10
6070307	SM	(合成繊維織物) SYNTHETIC FABRICS, WOVEN	5407, 5512～5515, 5801.31～5801.37
6070313	KG	(メリヤス編物及びクロセ編物) KNITTED OR CROCHED FABRICS	60
60705		繊維二次製品(除衣類) TEXTILE MATERIALS N.E.S.	5601～5603, 5607～5609, 57, 5804～5810, 5901, 5903～5904, 5906～5911, 6301～6308, 6501～6502
6070501	MT	(チュール及びししゅう布類) TULLE, EMBROIDERY WEARS	5804, 5806, 5807.10, 5810
60705011	MT	《ししゅう布類》 EMBROIDERIES	5810
6070503	NO	(包装用の袋) BAGS AND SACKS	6305
6070505	NO	(毛布及びひざ掛け) BLANKETS, COVERLETS	6301
6070507	SM	(敷物類) FLOOR COVERINGS	57, 5904
60705071	SM	《じゅうたん類》 CARPETS, CARPETING AND RUGS	5701～5702, 5703.10, 5703.29, 5703.39～5703.90, 5705
6070509	MT	(特殊織物及び同製品) SPECIAL TEXTILE FABRICS	5601～5603, 5607～5609, 5807.90, 5808～5809, 5901, 5903, 5906～5911, 6302～6304, 6306～6308, 6501～6502
60705091	MT	《ひも・綱及びケーブル》 CORDAGE, CABLES AND ROPES	5607
60705092	KG	《漁網》 FISHING NET	5608.11

品目分類基準表（輸出 EXPORT）

概況品コード P. C. Code	単位 Unit	概況品目 Articles	統計品目番号 (HSコード) HS - Code
609		非金属鉱物製品 NON-METALLIC MINERAL WARE	2519.90~11, 2519.90~9, 2520.20, 2522~2523, 3816, 68~69, 7001~7018, 7019.11, 7019.14~7019.19, 7019.80~7019.90, 7020~7101, 7102.31~7102.39, 7103~7104
60901	MT	セメント CEMENT	2523
60903	SM	タイル TILE	6907
60907		ガラス及び同製品 GLASS AND GLASSWARE	7001~7018, 7019.11, 7019.14~7019.19, 7019.80~7019.90, 7020
6090701	SM	(板ガラス) SHEETS,CAST,ROLLED GLASS	7003.12~7003.20, 7004~7005
60907011	SM	《普通板ガラス》 SHEETS GLASS	7004
60907012	SM	《みがき板ガラス》 POLISHED GLASS	7005
6090703	KG	(ガラス鏡) GLASS MIRROR	7009
6090705	KG	(ガラス製品) GLASS WARE	7010, 7013~7014, 7016.10, 7017~7018, 7020
60907051	KG	《ガラス製びん及びコップ》 TABLE GLASS WARE	7013.10~7013.49
60907052	KG	《模造真珠及びビーズ類》 IMITATION PRECIOUS	7018.10
6090707	KG	(陰極線管用のもの) FOR CATHOD-RAY TUBES	7011.20
60909	MT	陶磁器 CHINA WARE	6911~6913
6090901	MT	(食器・台所用品及び喫茶用具) HOUSEHOLD WARE	6911.10
6090903	MT	(陶磁器の雑製品) CHINA WARE N.E.S.	6911.90, 6912~6913
60911	GR	真珠 PEARLS	7101
611	MT	鉄鋼 IRON AND STEEL PRODUCTS	7201~7203, 7204.50, 7205~7307
61101	MT	銑鉄 PIG IRON	7201~7203, 7205
6110101	MT	(合金鉄) SPIEGELEISEN & FERRO-ALLOY	7201.50, 7202
61103	MT	ピレット及びシートバー等 BLOOM,BILLETS,SEET BARS	7207, 7218.91~7218.99, 7224.90
6110301	MT	(鉄鋼のスラブ) SLABS	7207.12-1, 7207.20-2
61105	MT	鉄鋼の棒・形鋼及び線 IRON AND STEEL WIRE,BARS	7213~7217, 7221~7223, 7227~7229
6110501	MT	(鉄鋼の棒) IRON AND STEEL BARS	7213~7215, 7221, 7222.11~7222.30, 7227, 7228.10~7228.60, 7228.80
6110503	MT	(形鋼) SHAPES AND SECTIONS	7216, 7222.40, 7228.70
6110505	MT	(鉄鋼の線) STEEL BARS AND RODS WIRE	7217, 7223, 7229
61107	MT	鉄鋼のフラットロール製品 FLAT-ROLLED PRODUCTS	7208~7212, 7219~7220, 7225~7226

品目分類基準表（輸出 EXPORT）

概況品コード P. C. Code	単位 Unit	概況品目 Articles	統計品目番号 (HSコード) HS - Code
6110701	MT	(ステンレス鋼板類) THOSE OF STAINLESS STEEL	7219~7220
61107011	MT	《ステンレス薄板》 STAINLESS STEEL SHEETS	7219.14 , 7219.24 , 7219.33~7219.35 , 7220.20-914 , 7220.20-924
6110703	MT	(合金鋼板類) THOSE OF OTHER ALLOY STEEL	7225~7226
61107031	MT	《けい素鋼板類》 SILICON-ELECTRICAL STEEL	7225.11~7225.19 , 7226.11~7226.19
6110705	MT	(めっき等鋼板類) CLAD,PLATED OR COATED	7210 , 7212
61107051	MT	《亜鉛めっき鋼板類》 PLATED WITH ZINC	7210.30~7210.49 , 7212.20~7212.30
6110709	MT	(その他のフラットロール製品) OTHER FLAT-ROLLED PRODUCTS	7208~7209 , 7211
61107091	MT	《薄板(3mm未満)》 THICKNESS OF LESS THAN 3MM	7208.10-092 , 7208.27 , 7208.39 , 7208.40-092 , 7208.54 , 7209.16~7209.18 , 7209.26~7209.28 , 7211.19-092 , 7211.23-092~-094 , 7211.29-092~-094
61113	MT	軌条及びその他の鉄道線路建設材 RAILES & RAILWAY MATERIALS	7302
6111301	MT	(軌条) RAILS	7302.10
61117	MT	管及び管用継手 TUBES,PIPES AND FITTINGS	7303~7307
6111701	MT	(鋼管) TUBES AND PIPES	7304~7306
613	MT	非鉄金属 NONFERROUS METALS	7106~7107 , 7110~7111 , 7402~7403 , 7405~7412 , 7502 , 7504~7507 , 7601 , 7603~7609 , 7801 , 7804 , 7901 , 7903.90 , 7904~7905 , 8001 , 8003 , 8007.00-1 , 8101~8103 , 8104.11~8104.19 , 8104.30~8104.90 , 8105 ~8113
61301	MT	銅及び同合金 COPPER AND COPPER ALLOYS	7402~7403 , 7405~7412
6130101	MT	(黄銅) BRASS	7403.21 , 7407.21 , 7408.21 , 7409.21~7409.29 , 7411.21
6130103	MT	(電気用裸銅線) BARE COPPER WIRE	7408.19-1
6130105	MT	(銅・同合金の板・帯(除黄銅)) PLATES,SHEETS,STRIP	7409.11~7409.19 , 7409.31~7409.90
6130107	MT	(銅・同合金の管類(除黄銅)) TUBES,PIPES BLANKS	7411.10 , 7411.22~7411.29
61303	MT	アルミニウム及び同合金 ALUMINIUM	7601 , 7603~7609
6130301	MT	(アルミニウム等の塊) ALUMINIUM OF UNWROUGHT	7601
6130303	MT	(アルミニウム等の板及び帯) ALUMINIUM IN PLATES,SHEETS	7606
61305	MT	亜鉛及び同合金 ZUNC AND ZINC ALLOYS	7901 , 7903.90 , 7904~7905
6130501	MT	(亜鉛及び同合金の塊) ZUNC OF UNWROUGHT	7901
61307	MT	チタン及び同合金 TITANIUM AND ITS ALLOYS	8108
61309	GR	白金族の金属 PLATINUM OF GROUP	7110~7111
6130901	GR	(ロジウム) RHODIUM	7110.31~7110.39
615		金属製品 MANUFACTURES OF METALS	7308~7326 , 7413~7419 , 7508 , 7610~7616 , 7806 , 7907 , 8007.00-9 , 82 , 8301~8303 , 8306~8311

品目分類基準表（輸出 EXPORT）

概況品コード P. C. Code	単位 Unit	概況品目 Articles	統計品目番号 (HSコード) HS - Code
61501	MT	構造物及び同建設材 STRUCTURAL PARTS	7308 , 7610
6150101	MT	(鉄鋼製構造物及び同建設材) STRUCTURAL PARTS IN IRON	7308
61503	MT	貯蔵用及び輸送用の金属製容器 METAL CONTAINER	7309~7311 , 7611~7613
6150301	MT	(貯蔵タンク) TANKS,VATS,RESERVOIRS	7309 , 7611
61503011	MT	《鉄鋼製貯蔵タンク》 TANKS OF IRON	7309
61507	MT	より線・網及び網類 WIRE PRODUCTS	7312~7314 , 7413 , 7614
6150701	MT	(鉄鋼製より線及び鋼) WIRE PRODUCTS OF IRON	7312
6150703	MT	(鉄鋼製網) WOVEN GAUZE OF IRON	7314.12~7314.49
61509	MT	くぎ、ねじ、ボルト及びナット類 NAILS,BOLTS,NUTS ETC.	7317~7318 , 7415
6150901	MT	(くぎ及び画びょう類) NAILES,STAPLES,ETC.	7317 , 7415.10
61509011	MT	《鉄鋼製線くぎ》 WIRE NAILES OF IRON-STEEL	7317.00-1
6150903	MT	(鉄鋼製ボルト及びナット類) BOLTS OF IRON AND STEEL	7318.15~7318.16 , 7318.21~7318.22
6150905	MT	(鉄鋼製ねじ) SCREWS OF IRON AND STEEL	7318.11~7318.14
61511	KG	手道具類及び機械用工具 TOOLS FOR USE IN HAND	8201~8210
6151101	KG	(レンチ及びスパナー) WRENCHES AND SPANNERS	8204
61513		刃物 CUTLERY	8211~8215
6151301	KG	(食卓用ナイフ及びフォーク類) TABLE KNIVES,FORKS SPOONS	8211.10~8211.91 , 8215
61515	KG	卑金属製の家庭用品 HOUSEHOLD EQUIPMENT	7321 , 7323 , 7418.10 , 7615.10 , 8306.21~8306.30
6151501	KG	(ストーブ及びレンジ類) STOVES,OVENS ETC.	7321
61517	MT	錠・かぎ及び取付具 LOCKSMITH,WARES	8301~8302
61519	MT	鉄鋼製くさり及び同部分品 CHAIN AND PARTS THEREOF	7315
61521	KG	手針・ピン及び留金類 PIN AND NEEDLES	7319 , 8308.10
7		機械類及び輸送用機器 MACHINERY,TRANSPORT EQUIP.	84 , 8501~8512 , 8514~8522 , 8523.52 , 8524~8535 , 8536.10~8536.69 , 8536.90~8544.60 , 8545~8709 , 8711~8714 , 8716~8802 , 8806~8807 , 89 , 9014.20~9014.90 , 9017.30-1 , 9018.11~9018.20 , 9018.41 , 9018.50-1 , 9018.90-1~-2 , 9022 , 9026.20-1 , 9027.90-1 , 9028.30 , 9029.20-1 , 9030 , 9031.80-1 , 9031.90-1 , 9032.10-1 , 9032.89-1 , 9032.90

品目分類基準表（輸出 EXPORT）

概況品コード P. C. Code	単位 Unit	概況品目 Articles	統計品目番号 (HSコード) HS - Code
701		一般機械 MACHINERY	8401～8413, 8414.10～8414.40, 8414.59～8414.90, 8415～8417, 8418.30～8418.91, 8418.99～9, 8419～8421, 8422.19～8422.90, 8423～8449, 8450.20～8451.10, 8451.29～8467.19, 8467.81～8467.99, 8468～8487, 8508.19～8508.70, 8528.42, 8528.52, 8528.62, 8608, 8701.10, 8701.30, 8701.91-1, 8701.92-1, 8701.93-1, 8701.94-1, 8701.95-1
70101	KG	原動機 POWER GENERATING MACHINE	8401～8402, 8404, 8406～8412
7010101	KG	(蒸気発生ボイラー等) STEAM GENERATING BOILERS	8402, 8404
7010103	KG	(内燃機関) INTERNAL COMBUSTION ENGINES	8407～8409, 8411.11～8411.22, 8411.91, 8412.10
70101031	KG	《車両用》 VEHICLES ENGINES	8407.31～8407.34, 8408.20, 8409.91-1, 8409.99-1
70101032	KG	《その他》 ENGINES OTHER THAN VEHICLE	8407.10～8407.29, 8407.90～8408.10, 8408.90～8409.10, 8409.91-2～-9, 8409.99-2～-9, 8411.11～8411.22, 8411.91, 8412.10
7010105	KG	(ウォータータービン等) WATER TURBINES	8410, 8412.21～8412.29
70103		農業用機械 AGRICULTURAL MACHINERY	8424.41～8424.82, 8432～8436, 8701.10, 8701.30, 8701.91-1, 8701.92-1, 8701.93-1, 8701.94-1, 8701.95-1
7010301	NO	(トラクター(除道路走行用)) TRACTORS	8701.10, 8701.30, 8701.91-1, 8701.92-1, 8701.93-1, 8701.94-1, 8701.95-1
70105		事務用機器 OFFICE MACHINES	8443.31～8443.32, 8443.99, 8470～8473, 8528.42, 8528.52, 8528.62
7010503	NO	(電卓類) CALCULATING MACHINES	8470.10～8470.30
7010505	NO	(電算機類(含周辺機器)) COMPUTERS AND UNITS	8443.31～8443.32, 8471, 8528.42, 8528.52, 8528.62
70105056	NO	《印刷装置》 PRINTING UNITS	8443.32-1
70105057	NO	《記憶装置》 STORAGE UNITS	8471.70
7010507	KG	(電算機類の部分品) PARTS OF CUMPUTER	8443.99, 8473.30
70107		金属加工機械 METALWORKING MACHINERY	8454～8463, 8466.93～8466.94, 8468, 8485.10
7010701	NO	(工作機械) MACHINE TOOLS	8456～8461
70107011	NO	《旋盤》 LATHES	8458
70107012	NO	《研削盤》 GRINDING MACHINES	8460.12～8460.39
7010703	MT	(金属圧延機) ROLLING MILLS	8455
70109		繊維機械 TEXTILE MACHINES	8444～8449, 8450.20～8451.10, 8451.29～8451.90
7010902	NO	(紡糸機、ねん糸機及びかせ機) EXTRUDING, TEXTILE TWISTING MACHINES	8444, 8445.30～8445.40
7010903	NO	(カード及びコーマー) CARDING,COMING MACHINES	8445.11～8445.12
7010905	NO	(紡績準備機) PROCESSING FABRICS MACHINE	8445.13
7010907	NO	(紡績機) SPINNING MACHINES	8445.20

品目分類基準表（輸出 EXPORT）

概況品コード P. C. Code	単位 Unit	概況品目 Articles	統計品目番号 (HSコード) HS - Code
7010913	NO	(織機) WEAVEING MACHINES	8446
7010915	NO	(準備用及び漂白用機械類) BLEACHING MACHINES	8450.20, 8451.10, 8451.29~8451.30, 8451.40-9
70111		ミシン SEWING MACHINES	8452
7011101	NO	(ジグザグミシン) ZIG ZAG SEWING MACHINES	8452.10-1
7011103	NO	(工業用ミシン) INDUSTRIAL SEWING MACHINES	8452.21~8452.29
7011105	MT	(ミシンの部分品) PARTS OF SEWING MACHINES	8452.30~8452.90
70113	MT	パルプ製造・製紙及び紙加工機械 MACHINE FOR PAPER OR PURP	8439, 8441
70115		印刷機械及び製本機械 PRINTING MACHINES	8440, 8442, 8443.11~8443.19, 8443.39~8443.91
70117	MT	食料品加工機械 FOOD-PROCESSING MACHINE	8421.11, 8437~8438
70119		建設用・鉱山用機械 CONSTRUCTION MACHINES	8429~8430, 8431.42~8431.43, 8474, 8479.10
7011901	NO	(エキスカベーター) EXCAVATORS	8429.51, 8429.52-1, 8429.59-1
7011903	NO	(ブルドーザー) BULLDOZERS	8429.11~8429.19
70123		加熱用・冷却用機器 HEATING OR COOLING MACHINE	8403, 8405, 8415~8417, 8418.30~8418.91, 8418.99-9, 8419
7012301	MT	(炉) FURNACES AND OVENS	8417
7012303	NO	(冷凍機) REFRIGERATORS	8418.61-1~-3, 8418.69-1
7012305		(エアコン) AIR CONDITIONER	8415
70125		ポンプ及び遠心分離機 PUMP AND CENTRIFUGES	8413, 8414.10~8414.40, 8414.59~8414.90, 8421.12~8421.99
7012501	MT	(液体ポンプ) PUMP FOR LIQUID	8413.11~8413.81, 8413.91
7012503	NO	(気体圧縮機) AIR OR GAS COMPRESSORS	8414.30~8414.40, 8414.80-2
70127		荷役機械 MECHANICAL HANDLING EQUIP	8425~8428, 8431.10~8431.41, 8431.49
7012701	NO	(クレーン) CRANES	8426.11, 8426.19~8426.30, 8426.41-2, 8426.49
7012703	NO	(リフト・エレベーター類) LIFTS,ELEVATORS,HOIST	8425, 8427, 8428.10~8428.60, 8428.90
70129	MT	ベアリング及び同部分品 BALL OR ROLLER BEARINGS	8482
7012901	MT	(ボールベアリング) BALL BEARINGS	8482.10, 8482.80
7012903	MT	(ローラーベアリング等) ROLLER BEARINGS	8482.20~8482.50
70131	KG	半導体等製造装置 SEMICON MACHINERY ETC	8486

品目分類基準表（輸出 EXPORT）

概況品コード P. C. Code	単位 Unit	概況品目 Articles	統計品目番号 (HSコード) HS - Code
7013101	KG	(半導体製造装置) SEMICONDUCTOR MACHINERY	8486.10～8486.20
703		電気機器 ELECTRICAL MACHINERY	8414.51, 8418.10～8418.29, 8418.99-1, 8422.11, 8450.11～8450.19, 8451.21, 8467.21～8467.29, 8501～8507, 8508.11, 8509～8512, 8514～8522, 8523.52, 8524～8527, 8528.49, 8528.59, 8528.69～8536.69, 8536.90～8544.60, 8545～8549, 9014.20～9014.90, 9017.30-1, 9018.11～9018.20, 9018.41, 9018.50-1, 9018.90-1～-2, 9022, 9026.20-1, 9027.90-1, 9028.30, 9029.20-1, 9030, 9031.80-1, 9031.90-1, 9032.10-1, 9032.89-1, 9032.90
70301		重電機器 ELECTRICAL POWER MACHINERY	8501～8504
7030101	NO	(発電機) ELECTRICAL GENERATORS	8501.31-2, 8501.61～8502.39
7030103	NO	(電動機) ELECTRICAL MOTORS	8501.10～8501.20, 8501.31-1, 8501.40～8501.53
7030107	NO	(トランスフォーマー) TRANSFORMER	8504.21～8504.34
70303		電気回路等の機器 ELECTRICAL APPARATUS	8533～8535, 8536.10～8536.69, 8536.90, 8537～8538
7030301	NO	(配電盤及び制御盤) SWITCHBOARDS, CONTROL PANEL	8537
7030303	KG	(電気回路の開閉用、保護用機器) SWITCHES, RELAYS, FUSES ETC.	8535, 8536.10～8536.69, 8536.90
70305	KG	絶縁電線及び絶縁ケーブル INSULATED WIRE AND CABLE	8544.11～8544.60
7030501	KG	(電力ケーブル) POWER CABLE	8544.42-2, 8544.49-2, 8544.60-1
7030503	KG	(通信ケーブル) COMMUNICATION CABLE	8544.42-1, 8544.49-1
70307	KG	がい子 INSULATORS	8546
70309	NO	映像機器 VISUAL APPARATUS	8521, 8524, 8525.81～8525.89, 8528.49, 8528.59, 8528.69～8528.73
7030901	NO	(テレビ受信機) TELEVISION RECEIVERS	8528.49, 8528.59, 8528.69～8528.73
7030903	NO	(映像記録・再生機器) VIDEO REC OR REPRO APP	8521, 8525.81～8525.89
70311	NO	音響機器 AUDIO APPARATUS	8518.10～8518.50, 8519, 8527
7031101	NO	(ラジオ受信機) RADIO RECEIVERS	8527
7031107	NO	(アンプ・スピーカー・マイク) AMPLIFIERS, LOUDSPEAKERS	8518.10～8518.50
70313	KG	音響・映像機器の部分品 PARTS OF AUDIO, VISUAL APP.	8518.90, 8522, 8529.90
70315		通信機 TELEPHONY, TELEGRAPHY	8517, 8525.50～8525.60, 8526, 8529.10
70317		家庭用電気機器 DOMESTIC ELECTRICAL EQUIP.	8414.51, 8418.10～8418.29, 8418.99-1, 8422.11, 8450.11～8450.19, 8451.21, 8508.11, 8509～8510, 8516
7031701	MT	(電気冷蔵庫) REFRIGERATORS AND PARTS	8418.21～8418.29, 8418.99-1
7031703	NO	(扇風機) ELECTRIC FANS	8414.51
7031705	NO	(ヘアードライヤー) HAIR DRYER	8516.31
7031707	NO	(電子レンジ) MICROWAVE OVENS	8516.50

品目分類基準表（輸出 EXPORT）

概況品コード P. C. Code	単位 Unit	概況品目 Articles	統計品目番号 (HSコード) HS - Code
70319		電池 BATTERIES AND ACCUMULATORS	8506～8507
70321		電球類 ELECTRIC LAMPS	8539
70323		半導体等電子部品 SEMICONDUCTORS ETC	8523.52, 8540～8542
7032301	NO	(熱電子管) RECEIVING THERMONIC VALVES	8540.11～8540.81, 8540.89-9
7032303	NO	(個別半導体) TRANSISTORS AND DIODES	8541.10～8541.49, 8541.59～8541.60
7032305	NO	(IC) INTEGRATED CIRCUITS	8542.31～8542.39
70325		自動車用等の電気機器 AUTOMOTIVE ELECTRICAL GOOD	8511～8512
70327		電気計測機器 ELECTRICAL MEASURING	9014.20～9014.90, 9017.30-1, 9026.20-1, 9027.90-1, 9028.30, 9029.20-1, 9030, 9031.80-1, 9031.90-1, 9032.10-1, 9032.89-1, 9032.90
7032701	NO	(測定用等の電気機器) ELECTRICAL MEASURING	9014.80-1, 9026.20-11, 9030.89-91, 9032.10-1, 9032.89-1
70329	TH	コンデンサー CONDENSER	8532.10～8532.30
70331	MT	電気用炭素及び黒鉛製品 CARBON & GRAPHITE ARTICLES	8545
7033101	MT	(人造黒鉛電極) ARTIFICIAL GRAPHITE	8545.11
705		輸送用機器 TRANSPORT EQUIPMENT	8601～8607, 8609, 8701.21～8701.29, 8701.91-9, 8701.92-9, 8701.93-9, 8701.94-9, 8701.95-9, 8702～8709, 8711～8714, 8716～8802, 8806～8807, 89
70501		鉄道用車両 RAILWAY VEHICLES	8601～8607, 8609
7050101	MT	(鉄道用車両の部分品) PARTS OF RAILWAY VEHICLES	8607
7050103	NO	(コンテナ) CONTAINER	8609
70503	NO	自動車 MOTOR VEHICLES	8701.21～8701.29, 8701.91-9, 8701.92-9, 8701.93-9, 8701.94-9, 8701.95-9, 8702～8706
7050301	NO	(乗用車) PASSENGER MOTOR CARS	8703.21～8703.90
70503011	NO	《中古乗用車》 USED PASSENGER MOTOR CARS	8703.21-915, 8703.21-925, 8703.22-91, 8703.23-915, 8703.23-925, 8703.24-91, 8703.31-1, 8703.32-915, 8703.32-925, 8703.33-91, 8703.40-1, 8703.50-1, 8703.60-1, 8703.70-1, 8703.80-1, 8703.90-1
7050303	NO	(バス・トラック) BUSES AND TRUCKS	8702, 8703.10, 8704～8705
70503031	NO	《貨物自動車》 CARGO MOTOR CARS	8704
7050305	NO	(バス・トラックのシャシ) CHASSIS OF BUSES & TRUCKS	8706
70503051	NO	《貨物自動車のもの》 CARGO MOTOR CARS CHASSIS	8706.00-2
70505	KG	自動車の部分品 PARTS OF MOTOR VEHICLES	8707～8708
70507		二輪自動車類 CYCLES WITH ENGINES	8711, 8714.10

品目分類基準表（輸出 EXPORT）

概況品コード P. C. Code	単位 Unit	概況品目 Articles	統計品目番号 (HSコード) HS - Code
7050701	NO	(二輪自動車・原動機付自転車) MOTORCYCLES,AUTOCYCLES	8711
70509		自転車及び同部分品 BICYCLES AND PARTS THEREOF	8712 , 8714.91~8714.99
7050901	NO	(自転車) BICYCLES	8712
70511		航空機類 AIRCRAFT	8801~8802 , 8806~8807
7051101	NO	(航空機) AIRPLANE,GRIDERS,KITES	8802 , 8806
70513	NO	船舶類 SHIPS AND BOATS	89
7051301	NO	(船舶) SHIPS	8901~8902
70513015	NO	《タンカー》 TANKERS	8901.20
70513016	NO	《貨物船》 CARGO SHIPS	8901.30~8901.90
8		雑製品 MISCELLANEOUS ARTICLES	3215.90 , 3406 , 37 , 3922~3926 , 4015 , 4202~4203 , 4206 , 4303~4304 , 46 , 49 , 61~62 , 64 , 6504~6507 , 66~67 , 7113~7117 , 8304~8305 , 8513 , 8523.21~8523.51 , 8523.59~8523.80 , 8536.70 , 8544.70 , 8715 , 8804~8805 , 9001~9013 , 9014.10 , 9015~9016 , 9017.10~9017.20 , 9017.30~9 , 9017.80~9017.90 , 9018.31~9018.39 , 9018.49 , 9018.50~9 , 9018.90~3~9 , 9019~9021 , 9023~9025 , 9026.10 , 9026.20~9 , 9026.80~9027.89 , 9027.90~9 , 9028.10~9028.20 , 9028.90~9029.10 , 9029.20~9 , 9029.90 , 9031.10~9031.49 , 9031.80~9 , 9031.90~9 , 9032.10~9 , 9032.20~9032.81 , 9032.89~9 , 9033 , 91~92 , 9303~9304 , 9305.20 , 9305.99~9306.29 , 9307 , 94~97
801	MT	照明器具 LIGHTING FIXTURES	8513 , 9405.11~9405.29 , 9405.41~9405.99
803	MT	家具 FURNITURE	9401~9404
80301	MT	家具(除医療用) FURNITURE(EX,FOR MEDICAL)	9401 , 9403~9404
805	KG	バッグ類 BAGS	4202 , 9605
807		衣類及び同附属品 CLOTHING AND ACCESSORIES	4015 , 4203 , 4303~4304 , 61~62 , 6504~6507
80701	DZ	外衣類 CLOTHING	6201~6204 , 6206 , 6209~6211
8070101	DZ	(男子用洋服) MEN'S & BOY'S DRESSES	6203
8070103	DZ	(ブラウス) BLOUSES	6206
8070105	DZ	(女子用及び乳幼児用洋服) WOMEN'S & GIRL'S DRESSES	6202 , 6204 , 6209
80703	DZ	下着類 UNDER GARMENTS	6207~6208
80705	DZ	ハンカチ HANDKAERCHIEFS	6213
80707	DZ	ショール及びマフラー類 SHAWLS,MUFFLERS & THE LIKE	6214
80709		メリヤス編み及びクロセ編み衣類 CLOTHING,KNITTED OR CLOTHE	61
8070901	DZ	(手袋) GLOVES,MITTENS AND MITTS	6111.20-1 , 6116
8070903	DZ	(くつ下類) STOCKINGS AND THE LIKE	6111.20-2 , 6111.30-2 , 6115.10 , 6115.30~6115.99

品目分類基準表（輸出 EXPORT）

概況品コード P. C. Code	単位 Unit	概況品目 Articles	統計品目番号 (HSコード) HS - Code
8070905	DZ	(シャツ及び下着類) SHIRTS AND UNDER GARMENTS	6105~6109, 6115.21~6115.29
8070907	DZ	(セーター及びその他外衣類) SWEATERS	6101~6104, 6110, 6112
80711	KG	帽子及び同部分品 HEADGEARS AND THERE PARTS	6504~6507
809		はき物 FOOTWEAR	64
811		精密機器類 PRECISION INSTRUMENTS	8536.70, 8544.70, 9001~9013, 9014.10, 9015~9016, 9017.10~9017.20, 9017.30~9, 9017.80~9017.90, 9018.31~9018.39, 9018.49, 9018.50~9, 9018.90~3~9, 9019~9021, 9023~9025, 9026.10, 9026.20~9, 9026.80~9027.89, 9027.90~9, 9028.10~9028.20, 9028.90~9029.10, 9029.20~9, 9029.90, 9031.10~9031.49, 9031.80~9, 9031.90~9, 9032.10~9, 9032.20~9032.81, 9032.89~9, 9033~9112, 9114
81101		科学光学機器 SCIENTIFIC,OPTICAL INST	8536.70, 8544.70, 9001~9013, 9014.10, 9015~9016, 9017.10~9017.20, 9017.30~9, 9017.80~9017.90, 9018.31~9018.39, 9018.49, 9018.50~9, 9018.90~3~9, 9019~9021, 9023~9025, 9026.10, 9026.20~9, 9026.80~9027.89, 9027.90~9, 9028.10~9028.20, 9028.90~9029.10, 9029.20~9, 9029.90, 9031.10~9031.49, 9031.80~9, 9031.90~9, 9032.10~9, 9032.20~9032.81, 9032.89~9, 9033
8110103	KG	(写真機用レンズ) LENSES FOR CAMERA	9002.11
8110105		(めがねのわく及び柄) SPECTACLE FRAMES & HANDLES	9003
8110107	DZ	(双眼鏡及び双眼鏡) REFRACTING MONOCULARS	9005.10, 9005.80~1
8110109	NO	(電子顕微鏡) ELECTRONIC MICROSCOPES	9012.10
8110111	KG	(顕微鏡及び同部分品) OPTICAL MICROSCOPES,PARTS	9011
8110111	KG	《顕微鏡》 OPTICAL MICROSCOPES	9011.10~9011.80
8110113		(写真機及び同部分品) CAMERAS AND PARTS THEREOF	9006.30~9006.59, 9006.91
81101131	NO	《写真機》 CAMERAS	9006.30~9006.59
8110117		(計測機器類) METERS INSTRUMENTS	9014.10, 9015~9016, 9017.10~9017.20, 9017.30~9, 9017.80~9017.90, 9023~9025, 9026.10, 9026.20~9, 9026.80~9027.89, 9027.90~9, 9028.10~9028.20, 9028.90~9029.10, 9029.20~9, 9029.90, 9031.10~9031.49, 9031.80~9, 9031.90~9, 9032.10~9, 9032.20~9032.81, 9032.89~9, 9033
81101171	KG	《製図機器及び計算用具類》 DRAWING,CALCULATING INST'	9017.10~9017.20
81103		時計及び部分品 WATCHES,CLOCKS AND PARTS	9101~9112, 9114
8110301	NO	(腕時計) WRIST WATCHES	9101.11~9101.29, 9102.11~9102.29
8110303		(時計部分品) WATCHES,CLOCKS PARTS	9108~9112, 9114
813		その他の雑製品 MISCELLANEOUS ARTICLES	3215.90, 3406, 37, 3922~3926, 4206, 46, 49, 66~67, 7113~7117, 8304~8305, 8523.21~8523.51, 8523.59~8523.80, 8715, 8804~8805, 9113, 92, 9303~9304, 9305.20, 9305.99~9306.29, 9307, 9405.31~9405.39, 9406~9604, 9606~9620, 97
81301		写真用・映画用材料 PHOTOGRAPHIC SUPPLIES	37
8130101	SM	(ロール状フィルム(未露光)) FILM IN ROLLS,UNEXPOSED	3702
81303	NO	記録媒体(含記録済) BLANK/RECORDED MEDIA	8523.21~8523.51, 8523.59~8523.80

品目分類基準表（輸出 EXPORT）

概況品コード P. C. Code	単位 Unit	概況品目 Articles	統計品目番号 (HSコード) HS - Code
81305		楽器 MUSICAL INSTRUMENT	92
81307	KG	書籍・新聞・雑誌 BOOKS AND NEWSPAPERS	4901～4904 , 4905.20
81309	KG	クリスマス用品類 CHRISTMAS CARDS,DECORATION	9405.31～9405.39 , 9505
81311	KG	プラスチック製品 PLASTIC MATERIALS	3922～3926
8131101	KG	(プラスチック製衛生用品) PLASTIC MATERIALS N.E.S.	3922
8131103	KG	(プラスチック製キャップ) PLASTIC CAPS,PACKING GOODS	3923
81315	KG	がん具 TOYS	9503
81316	KG	遊戯用具 INDOOR GAMES	9504
81317		運動用具 SPORTING GOODS	9506～9507
8131701		(釣具) FISHING EQUIPMENTS	9507
81317011	DZ	《釣りざお》 FISHING RODDS	9507.10
81319		事務用品 OFFICE & STATIONARY GOODS	3215.90 , 8304～8305 , 9608～9612
8131901		(万年筆及び鉛筆類) PENS,PENCILS,FOUNTAINPENS	9608～9609
81319011	DZ	《マーキングペン》 MARKING PENS	9608.20
81321	KG	貴石等の製品類 JEWELLERY WERE	7113～7116 , 7117.19～7117.90 , 9113
8132101	KG	(身辺用模造細貨類) IMITATION JEWELLERY	7117.19～7117.90 , 9113.20～9113.90
81323		喫煙用具 SMOKERS' REQUISITES	9613～9614
8132301		(ライター及び同部分品) LIGHTERS AND PARTS THEREOF	9613
81325		かさ及びつえ類 UMBRELLAS AND PARASOLS	66
81327	KG	ボタン及びスライドファスナー類 SMALL-WARES	7117.11 , 9606～9607
8132701	KG	(ボタン及びスナップ) BUTTONS & SNAPP-FASTENERS	7117.11 , 9606
8132703	KG	(スライドファスナー) SLIDE FASTENERS	9607
81329	KG	くし・かんざし及び化粧用具 COMB,HAIR-SLIDES	9615
9		特殊取扱品 COMMODITIES NOT CLASSIFIED	00 , 7108.11～7108.13 , 7109 , 7112.91 , 7118.10 , 7118.90-9 , 8710 , 9301～9302 , 9305.10 , 9305.91 , 9306.30～9306.90
901		再輸出品 RE-EXPORT GOODS	00
903	KG	金 GOLD	7108.11～7108.13 , 7109

品目分類基準表（輸入 IMPORT）

概況品コード P. C. Code	単位 Unit	概況品目 Articles	統計品目番号 (HSコード) HS - Code
0		食料品及び動物 FOOD AND LIVE ANIMALS	01, 0201~0208, 0210, 03~04, 07~10, 1101~1107, 1210, 1212.21, 1212.91~1212.99, 1213~1214, 1517, 16~21, 2209, 23, 2404.91
001	NO	生きた動物 LIVE ANIMALS	01
00101	NO	鶏 FOWLS	0105.11, 0105.94
00103	NO	馬 HORSES	0101.21~0101.29
003	MT	肉類及び同調製品 MEAT AND MEAT PREPARATION	0201~0208, 0210, 1601.00-9, 1602.10-9~1602.90-1, 1602.90-21, 1602.90-29~1603.00-01
00301	MT	牛肉 MEAT OF BOVINE ANIMALS	0201~0202
00303	MT	羊・やぎ肉 MEAT OF SHEEP,LAMB,GOATS	0204
00305	MT	豚・いのししの肉 MEAT OF SWINE,WILD BOARS	0203
0030501	MT	(豚肉) MEAT OF SWINE	0203.11-02~-04, 0203.12-02, 0203.19-02, 0203.21-02~-04, 0203.22-02, 0203.29-02
00307	MT	鶏肉 MEAT OF FOWLS	0207.11~0207.13, 0207.14-2
00309	KG	馬肉 MEAT OF HORSES	0205
005	MT	酪農品及び鳥卵 DAIRY PRODUCTS AND EGGS	0401~0408
00501	MT	ミルク及びクリーム MILK AND CREAM	0401~0404
0050101	MT	(粉乳) POWDERED MILK	0402.10-2, 0402.21-2, 0402.29-2
00503	MT	バター BUTTER	0405
00505	MT	チーズ及びカード CHEESE AND CURD	0406
007	MT	魚介類及び同調製品 FISH AND FISH PREPARATION	03, 1604~1605
00701	KG	魚介類 FISH	03
0070101	KG	(まぐろ) ALBACORE AND TUNA	0302.31~0302.32, 0302.34~0302.39, 0303.41~0303.42, 0303.44~0303.49, 0304.49-21~-22, 0304.59-291~-292, 0304.87-02~-06, 0304.99-991, 0304.99-994
0070103	KG	(さけ及びます) SALMON	0302.11~0302.19, 0303.11~0303.19, 0304.41~0304.42, 0304.52, 0304.81~0304.82, 0304.89-22
0070105	KG	(さわら) SPANISH MACKEREL	0302.49-21, 0303.59-91
0070107	KG	(にしんの卵) HARD ROES OF NISHIN	0302.91-01, 0303.91-01, 0305.20-01, 0305.20-04
00701071	KG	《かずのこ》 HARD ROES OF NISHIN	0305.20-01
0070109	KG	(うなぎの稚魚) FRY FOR EELS	0301.92-1
0070111	KG	(うなぎ) EELS	0301.92-2, 0302.74, 0303.26
0070113	KG	(甲殻類及び軟体動物) CRUSTACEA AND MOLLUSCS	0306~0308, 0309.90
00701131	KG	《えび》 SHRIMPS	0306.11~0306.12, 0306.15~0306.17, 0306.19-1, 0306.31~0306.32, 0306.34~0306.36, 0306.39-1, 0309.90-11
00701133	KG	《かに》 CRABS	0306.14, 0306.33, 0306.93

品目分類基準表（輸入 IMPORT）

概況品コード P. C. Code	単位 Unit	概況品目 Articles	統計品目番号 (HSコード) HS - Code
00701134	KG	《いか》 CUTTLE FISH	0307.42～0307.49
00701135	KG	《たこ》 OCTOPUS	0307.51～0307.59
00701136	KG	《うに》 SEA URCHINS	0308.21～0308.29, 0308.90-211, 0308.90-291, 0308.90-411
0070115	KG	《にしん》 HERRINGS	0302.41, 0303.51, 0303.89-11, 0303.99-911, 0304.49-1, 0304.59-1, 0304.86, 0304.89-1, 0304.99-11
00703	MT	魚介類の調製品 FISH PREPARATION	1604～1605
009	MT	穀物及び同調製品 CEREALS,CEREAL PREPARATION	10, 1101～1104, 1107, 1901.20, 1901.90-14～-17, 1901.90-23～-26, 1901.90-5, 1902, 1904, 1905.10～1905.40, 1905.90-1～-200, 1905.90-311～-313, 1905.90-319～-322, 1905.90-329
00901	MT	小麦及びメスリン WHEAT AND MESLIN	1001
00903	MT	米 RICE	1006
00905	MT	大麦及びはだか麦 BARLEY,UNMILLED	1003
00907	MT	とうもろこし MAIZE,UNMILLED	1005
0090701	MT	(とうもろこし(飼料用)) MAIZE FOR FEEDING PURPOSE	1005.90-01
00909	MT	あわ・きび及びびえ <AWA>,<KIBI> AND <HIE>	1008.21～1008.29
00911	MT	こうりゃん(飼料用) KAO-LIANG FOR FEEDING	1007.90-01
00915	MT	麦芽 MALTS	1107
011	KG	果実及び野菜 FRUITS AND VEGETABLES	07～08, 1105～1106, 1210, 1212.21, 1212.91～1212.99, 1903, 1905.90-314, 1905.90-323, 2001～2007, 2008.11～2008.97, 2008.99-1, 2008.99-211～-216, 2008.99-219～-232, 2008.99-234, 2008.99-236, 2008.99-25, 2009
01101	KG	果実 FRUITS	08, 1106.30, 1212.99-91, 2001.90-11, 2001.90-21～-22, 2006～2007, 2008.11～2008.97, 2008.99-1, 2008.99-211～-216, 2008.99-219～-227, 2008.99-231, 2008.99-234, 2008.99-236, 2008.99-25, 2009.11～2009.49, 2009.61～2009.81, 2009.89-1, 2009.89-9～2009.90-1, 2009.90-9
0110101	MT	(かんきつ類) CITRUS FRUITS	0805
01101011	KG	《レモン及びライム》 LEMONS AND LIMES	0805.50, 0805.90-02
01101012	KG	《オレンジ》 ORANGES	0805.10
01101013	KG	《グレープフルーツ》 GRAPEFRUITS	0805.40
0110103	MT	(バナナ(生鮮)) BANANAS	0803.10-1, 0803.90-1
0110105	MT	(くり) CHESTNUTS	0802.41～0802.42
0110108	KG	(ぶどう) GRAPES	0806
01103	KG	野菜 VEGETABLES	07, 1105, 1106.10～1106.20, 1210, 1212.21, 1212.91～1212.94, 1212.99-1, 1212.99-99, 1903, 1905.90-314, 1905.90-323, 2001.10, 2001.90-12～-14, 2001.90-23～-29, 2002～2005, 2008.99-228, 2008.99-232, 2009.50, 2009.89-2, 2009.90-2
0110301	MT	(生鮮・冷蔵野菜) VEGETABLES,FRESH OR CHILLED	0701～0709
0110303	KG	(冷凍野菜) VEGETABLES,FROZEN	0710, 2004.10-1

品目分類基準表（輸入 IMPORT）

概況品コード P. C. Code	単位 Unit	概況品目 Articles	統計品目番号 (HSコード) HS - Code
0110305	MT	(豆類(乾燥)) BEANS,DRIED	0713.10-2, 0713.20-02, 0713.31~0713.32, 0713.33-2, 0713.34-2, 0713.35-2, 0713.39-2, 0713.40-02, 0713.50-2, 0713.60-2, 0713.90-2
013	MT	糖類及び同調製品・はちみつ SUGAR,SUGAR PREPARATION & HONEY	0409, 17, 2106.90-22~23
01301	MT	砂糖 SUGAR	1701, 1702.90-1, 1702.90-21
0130101	MT	(黒糖) SUGAR,UNCENTRIFUGAL	1701.13, 1701.14-19
0130103	MT	(粗糖) SUGAR CENTRIFUGAL	1701.12, 1701.14-11, 1701.14-2
01303	MT	糖みつ MOLASSES	1703
01305	MT	乳糖 MILK SUGAR	1702.11~1702.19
015	MT	コーヒー・茶・ココア・香辛料類 COFFEE,TEA,COCOA & SPICES	0901.11~0901.22, 0901.90-2, 0902~0910, 1801, 1803~1806, 2101
01501	KG	コーヒー COFFEE	0901.11~0901.22, 0901.90-2, 2101.11, 2101.12-1
0150101	KG	(コーヒー生豆) COFFEE BEANS	0901.11~0901.12
0150103	KG	(インスタントコーヒー) INSTANT COFFEE	2101.12-121
01503	KG	ココア COCOA	1801, 1803~1805
0150301	KG	(カカオ豆) CACAO BEANS	1801
0150303	KG	(カカオ脂) CACAO BUTTER	1804
01505	MT	お茶 TEA	0902
0150501	KG	(紅茶) BLACK TEA	0902.30-01, 0902.40-21
0150503	KG	(緑茶) GREEN TEA	0902.10, 0902.20-2
0150505	KG	(その他のお茶) OTHER TEA	0902.30-09, 0902.40-22
017	MT	飼料 FEEDING-STUFF FOR ANIMALS	0901.90-1, 1213~1214, 1802, 2102.20-2, 23
01701	MT	ふすま WHEAT BEANS	2302.30
01703	MT	植物性油かす OIL-SEEDS CAKE AND MEAL	2304~2306
01705	MT	魚介類の粉、ミール及びペレット FISH FLOURS, MEALS AND PELLETS	2301.20
019		その他の調製食料品 OTHER FOOD PREPARATION	1517, 1601.00-1, 1602.10-1, 1602.90-26, 1603.00-09, 1901.10, 1901.90-13, 1901.90-21~22, 2008.99-217~218, 2008.99-233, 2008.99-235, 2008.99-239, 2102.10, 2102.20-1, 2102.30~2106.10, 2106.90-1, 2106.90-21, 2106.90-24~29, 2106.90-3~5, 2209, 2404.91
1		飲料及びたばこ BEVARAGES AND TOBACCO	2201~2206, 2208, 2401~2403, 2404.11, 2404.19-1
101	KL	飲料 BEVARAGES	2201~2206, 2208
10101	L	アルコール飲料 ALCOHOLIC BEVARAGES	2203, 2204.10~2204.29, 2204.30-2, 2205.10, 2205.90-2, 2206.00-2, 2208.20~2208.70, 2208.90-1, 2208.90-22, 2208.90-24

品目分類基準表（輸入 IMPORT）

概況品コード P. C. Code	単位 Unit	概況品目 Articles	統計品目番号 (HSコード) HS - Code
1010101	L	(蒸りゆう酒) DISTILLED ALCOHOLIC BEVA'GE	2208.20～2208.70 , 2208.90-1 , 2208.90-22 , 2208.90-24
10101011	L	《ウイスキー》 WISKY	2208.30
10101012	L	《ブランデー》 BRANDY	2208.20 , 2208.90-11
1010103	L	(ぶどう酒) WINE	2204.10～2204.29 , 2204.30-2 , 2205.10 , 2205.90-2
1010105	L	(ビール) BEER	2203
103		たばこ TOBACCO	2401～2403 , 2404.11 , 2404.19-1
10301	KG	葉たばこ TOBACCO,UNMANUFACTURED	2401
10303		製造たばこ TOBACCO,MANUFACTURED	2402～2403 , 2404.11 , 2404.19-1
1030301	TH	(紙巻たばこ) CIGARETTES	2402.20
2		原材料 CRUDE MATERIALS	05～06 , 1201～1209 , 1211 , 1212.29 , 13～14 , 2501～2518 , 2519.10 , 2519.90-01 , 2520.10 , 2521 , 2524～2530 , 26 , 2714 , 4001～4004 , 4101～4103 , 4115.20 , 4301 , 4401.11～4401.12 , 4401.31～4401.49 , 4402～4409 , 4501～4502 , 47 , 5001～5003 , 5101～5105 , 5201～5203 , 5301～5305 , 5501～5507 , 6309～6310 , 7019.12 , 7102.10～7102.29 , 7105 , 7112.30 , 7112.92～7112.99 , 7204.10～7204.49 , 7401 , 7404 , 7501 , 7503 , 7602 , 7802 , 7902 , 7903.10 , 8002 , 8104.20
201	MT	原皮及び毛皮(未仕上) HIDE,SKINS AND FUR SKINS	4101～4103 , 4115.20 , 4301
20101	MT	原皮 HIDE AND SKINS,UNDRESSED	4101～4103 , 4115.20
2010101	MT	(牛皮) CATTLE HIDES AND SKINS	4101.50-112
2010103	MT	(子牛皮) CALF SKINS AND KIP SKINS	4101.20-112
2010105	MT	(わに・とかげ・へび・しか皮) SKINS OF ALLIGATIR,SNAKE	4103.20-01～-03 , 4103.90-01
20103	KG	毛皮 FUR SKINS,UNDRESSED	4301
203	MT	採油用の種・ナット及び核 SEEDS,NUTS,KERNELS FOR OIL	1201～1208
20301	MT	落花生 GROUND-NUTS	1202
20303	MT	コブラ COPRA	1203
20307	MT	大豆 SOY BEANS	1201
20309	MT	その他の採油用種子 OIL-SEEDS N.E.S.	1204～1206 , 1207.21～1207.99 , 1208
2030901	MT	(亜麻種) LINSEEDS	1204
2030903	MT	(綿実) COTTON SEED	1207.21～1207.29

品目分類基準表（輸入 IMPORT）

概況品コード P. C. Code	単位 Unit	概況品目 Articles	統計品目番号 (HSコード) HS - Code
2030907	MT	(菜種) RAPE SEED	1205
2030909	MT	(ごま) SESAME SEED	1207.40
2030911	MT	(サフラワーの種) SAFFLOWER SEED	1207.60
205	MT	生ゴム CRUDE RUBBER	4001～4004
20501	MT	天然ゴム NATURAL RUBBER	4001.21～4001.29
20503	MT	天然ゴムラテックス NATURAL RUBBER LATEX	4001.10, 4002.80
20505	MT	合成ゴム SYNTHETIC RUBBER	4002.11～4002.70, 4002.91～4002.99
2050501	MT	(合成ゴムラテックス) SYNTHETIC RUBBER LATEX	4002.11, 4002.41, 4002.51, 4002.91
2050505	MT	(その他の合成ゴム) CHLOROPRENE RUB	4002.19～4002.39, 4002.49, 4002.59～4002.70, 4002.99
20505051	MT	《クロロプレンラバー》 CHLOROPRENE RUBBER	4002.49
20505052	MT	《ブチルラバー》 BUTYL RUBBER	4002.31
20505053	MT	《ニトリルブタジエンラバー》 NITRIL-BUTADIENE RUBBER	4002.59
207		木材及びコルク WOOD,LUMBER AND CORK	4401.11～4401.12, 4401.31～4401.49, 4402～4409, 4501～4502
20701		木材 WOOD	4403～4404, 4406～4409
2070101	CM	(針葉樹の丸太) GONIFEROUS IN THE ROUGH	4403.11, 4403.21～4403.26
20701015	CM	《トガサワラ》 PSEUDOTSUGA	4403.25-5, 4403.26-5
20701016	CM	《もみ及びとうひ》 ABIES AND PICEA	4403.23～4403.24
2070103	CM	(その他の丸太) WOOD IN THE ROUGH,OTHER	4403.12, 4403.42, 4403.49-211, 4403.49-29, 4403.49-3, 4403.91～4403.98, 4403.99-9
2070105		(製材) WOOD,SHAPED OR SIMPLY WORK	4406～4409
20701052	CM	《ひのき》 WHITE CEDER,YELLOW CEDER	4407.19-911, 4407.19-991
20701053	CM	《ツガ》 TSUGA	4407.19-31, 4407.19-912, 4407.19-992
20701055	CM	《もみ及びとうひ》 ABIES AND PICEA	4407.12
2070107	CM	(ラワン) LAUANS AND APITONS	4403.49-1
209	MT	パルプ及び古紙 PURP AND PAPER	47
20901	MT	パルプ PULP	4701～4706
2090101	MT	(溶解用パルプ) CHEMICAL WOOD PURP	4702
2090103	MT	(製紙用パルプ) PAPER PURP	4701, 4703～4705, 4706.20～4706.93
211	MT	織物用繊維及びくず TEXTILE FIBERS,THEIR WASTE	1404.20, 5001～5003, 5101～5105, 5201～5203, 5301～5305, 5501～5507, 6309～6310, 7019.12

品目分類基準表（輸入 IMPORT）

概況品コード P. C. Code	単位 Unit	概況品目 Articles	統計品目番号 (HSコード) HS - Code
21101	KG	絹 SILK	5001～5003
2110101	KG	(生糸) RAW SILK	5002
21103	MT	羊毛 SHEEP'S AND RAMBS' WOOL	5101 , 5105.10～5105.29
2110301	KG	(原羊毛) SHEEP'S WOOL,GREASY	5101.11～5101.19
2110303	MT	(洗上羊毛) SHEEP'S WOOL,DEGREASY	5101.21～5101.30
21105	MT	繊獣毛 FINE ANIMAL HAIR	5102.11～5102.19
21107	MT	獣毛(カード、コムしたもの) ANIMAL HAIR,CARDED-COMBED	5105.31～5105.40
21109	MT	綿花 COTTON	1404.20 , 5201～5203
2110901	MT	(実綿) RAW COTTON,GINNED	5201
2110903	MT	(コットンリントー) COTTON LINTERS	1404.20
2110905	MT	(くず綿) COTTON WASTE	5202
21111	MT	麻類(含むくず) JUTE,FLAX AND RAMIE	5301～5303
2111103	MT	(亜麻) FLAX	5301
213	MT	粗鉱物 CRUDE FERTILIZERS,MINERALS	2501～2518 , 2519.10 , 2519.90-01 , 2520.10 , 2521 , 2524～2530 , 2618～2619 , 2621 , 2714 , 7102.10～7102.29 , 7105
21301	MT	りん鉱石 PHOSPHATE ROCK	2510
21303	MT	粗鉱物(除りん鉱石) CRUDE MANERALS	2501～2509 , 2511～2518 , 2519.10 , 2519.90-01 , 2520.10 , 2521 , 2524～2530 , 2618～2619 , 2621 , 2714 , 7102.10～7102.29 , 7105
2130301	MT	(石及び砂) STONE,SAND GRAVEL	2505 , 2514～2517 , 2520.10 , 2521
21303011	MT	《大理石》 MARBLE	2515.11～2515.12
21303013	MT	《けい砂》 NATURAL QUARTS SAND	2505.10
2130303	GR	(工業用ダイヤモンド) INDUSTRIAL DIAMONDS	7102.10～7102.29 , 7105.10
2130305	MT	(天然黒鉛及びカオリン等) MATURAL GRAPHITE & KAOLIN	2504 , 2507～2508 , 2518 , 2519.10
2130307	MT	(塩) SALTS	2501
2130309	MT	(石綿) ASBESTOS	2524
2130311	MT	(雲母) MICA	2525
2130313	MT	(ほたる石) FLUORSPAR	2529.21～2529.22
215	MT	金属鉱及びくず METALLIFEROUS ORES & SCRAP	2601～2617 , 2620 , 7112.30 , 7112.92～7112.99 , 7204.10～7204.49 , 7401 , 7404 , 7501 , 7503 , 7602 , 7802 , 7902 , 7903.10 , 8002 , 8104.20
21501	MT	鉄鉱石 IRON ORE AND CONCENTRATES	2601
21503	MT	鉄鋼くず IRON AND STEEL SCRAP	7204.10～7204.49

品目分類基準表（輸入 IMPORT）

概況品コード P. C. Code	単位 Unit	概況品目 Articles	統計品目番号 (HSコード) HS - Code
21505	MT	非鉄金属鉱 ORE OF NONFERROUS	2602～2617 , 7401 , 7501
2150501	MT	(銅鉱) COPPER	2603
2150503	MT	(ニッケル鉱) NICKEL	2604
2150507	MT	(鉛鉱) LEAD	2607
2150509	MT	(亜鉛鉱) ZINC	2608
2150511	MT	(マンガン鉱) MANGANESE	2602
2150513	MT	(クロム鉱) CHROMIUM	2610
2150517	MT	(モリブデン鉱) MOLYBDENITE	2613
2150519	MT	(チタン鉱) TITANIUM	2614
2150521	MT	(アンチモン鉱) ANTIMONY	2617.10
2150523	MT	(アルミニウム鉱) ALMINIUM	2606
2150525	MT	(すず鉱) TIN	2609
21507	MT	非鉄卑金属くず NON-FERROUS METAL SCRAP	2620 , 7404 , 7503 , 7602 , 7802 , 7902 , 7903.10 , 8002 , 8104.20
2150701	MT	(灰・鉱さい及びその他のかす) ASH AND RESIDUES	2620
2150703	MT	(銅くず) COPPER WASTE AND SCRAP	7404.00-01
2150705	MT	(黄銅・青銅くず) BRASS OF BRONZE WASTE	7404.00-091
2150707	MT	(アルミニウム等のくず) ALMINIUM WASTE AND SCRAP	7602
217		その他の動植物性原材料 CRUDE MATERIALS N.E.S.	05～06 , 1209 , 1211 , 1212.29 , 13 , 1401 , 1404.90
21701	MT	動物性原材料 CRUDE ANIMAL MATERIALS	0501～0510 , 0511.10～0511.91 , 0511.99-11 , 0511.99-19 , 0511.99-2～-9
2170103	MT	(動物(除魚類)の腸) GUTS OF ANIMALS	0504.00-01
21703		植物性原材料 CRUDE VEGETABLE MATERIALS	06 , 1209 , 1211 , 1212.29 , 13 , 1401 , 1404.90
2170301	MT	(繁殖用の種・果実及び孢子) SEEDS FOR PLANTING	1209
2170303	MT	(てんぐさ) <TENGUSA>	1212.29-211
3		鉱物性燃料 MINERAL FUELS	2701～2705 , 2708～2713 , 2715 , 3403.11～3403.19
301	MT	石炭、コークス及び練炭 COAL,COAK AND BRIQUETTES	2701～2704
30101	MT	石炭 COAL	2701.11～2701.19
3010101	MT	(無煙炭) ANTHETIC COAL	2701.11
3010103	MT	(原料炭) COAL OF COKING	2701.12-01 , 2701.12-091～-092

品目分類基準表（輸入 IMPORT）

概況品コード P. C. Code	単位 Unit	概況品目 Articles	統計品目番号 (HSコード) HS - Code
30101031	MT	《強粘結炭》 HEAVY COKING COAL	2701.12-011 , 2701.12-091
30101032	MT	《その他のコークス用炭》 COAL FOR COKING N.E.S.	2701.12-019 , 2701.12-092
3010105	MT	(一般炭) COAL N.E.S.	2701.12-099 , 2701.19
303		石油及び同製品 PETROLEUM, THEIR PRODUCTS	2708~2710 , 2712~2713 , 2715 , 3403.11~3403.19
30301	KL	原油及び粗油 PETROLEUM	2709 , 2710.19-162 , 2710.19-164 , 2710.19-166 , 2710.19-169 , 2710.19-172 , 2710.19-174 , 2710.19-179 , 2710.20-162 , 2710.20-164 , 2710.20-166 , 2710.20-169 , 2710.20-172 , 2710.20-174 , 2710.20-179
30303		石油製品 PETROLEUM PRODUCTS	2708 , 2710.12 , 2710.19-14~-159 , 2710.19-161 , 2710.19-163 , 2710.19-165 , 2710.19-167 , 2710.19-171 , 2710.19-173 , 2710.19-175 , 2710.19-18~2710.20-15 , 2710.20-161 , 2710.20-163 , 2710.20-165 , 2710.20-167 , 2710.20-171 , 2710.20-173 , 2710.20-175 , 2710.20-18~-19 , 2710.20-2 , 2712~2713 , 2715 , 3403.11~3403.19
3030301	KL	(揮発油) PETROLEUM SPIRITS	2710.12-11~-13 , 2710.12-18 , 2710.20-11~-13 , 2710.20-181
3030303	KL	(灯油(含ジェット燃料油)) KEROSENES	2710.12-14 , 2710.19-14 , 2710.20-14
3030305	KL	(軽油) GAS OILS	2710.12-15 , 2710.19-15 , 2710.20-15
3030307	KL	(重油) HEAVY FUEL OILS	2710.19-161 , 2710.19-163 , 2710.19-165 , 2710.19-167 , 2710.19-171 , 2710.19-173 , 2710.19-175 , 2710.20-161 , 2710.20-163 , 2710.20-165 , 2710.20-167 , 2710.20-171 , 2710.20-173 , 2710.20-175
3030309	KG	(潤滑油及びグリース) LUBRICATING OILS & GREASE	2710.12-9 , 2710.19-18~-19 , 2710.19-2 , 2710.20-188 , 2710.20-19 , 2710.20-2 , 3403.11~3403.19
3030311	MT	(石油コークス) PETROLEUM COKE	2713.11~2713.12
305	MT	天然ガス及び製造ガス GAS, NATURAL & MANUFACTURED	2705 , 2711
30501	MT	石油ガス類 PETROLEUM GAS	2711
3050101	MT	(液化石油ガス) LIQUEFIED PETROLEUM GAS	2711.12~2711.13 , 2711.14-02~2711.19-01
3050103	MT	(液化天然ガス) LIQUEFIED NATURAL GAS	2711.11
4	MT	動物性油脂 ANIMAL & VEGETABLE OIL, FAT	0209 , 1501~1516 , 1518 , 1521~1522 , 3823
401	MT	動物性油脂 ANIMAL OIL, FAT	0209 , 1501~1506 , 1522.00-1
40101	MT	牛脂 BEEF TALLOW	1502.10-01 , 1502.90-01
403	MT	植物性油脂 VEGETABLE OIL, FAT	1507~1514 , 1515.11~1515.60 , 1515.90-1~-2 , 1515.90-4~-5
40301	MT	綿実油 COTTON SEED OIL	1512.21~1512.29
40303	MT	パーム油 PALM OIL	1511

品目分類基準表（輸入 IMPORT）

概況品コード P. C. Code	単位 Unit	概況品目 Articles	統計品目番号 (HSコード) HS - Code
40305	MT	桐油 TUNG OIL	1515.90-11
405	MT	加工油脂及びろう PROCESSED OILS & FATS,WAX	1515.90-3, 1515.90-6, 1516, 1518, 1521, 1522.00-2, 3823
40501	MT	ろう WAX	1515.90-3, 1515.90-6, 1521
5		化学製品 CHEMICALS	1108~1109, 1520, 2207, 2404.12, 2404.19-2, 2404.92~2404.99, 2706~2707, 28~31, 3201~3214, 3215.11~3215.19, 33, 3401~3402, 3403.91~3403.99, 3404~3405, 3407, 35~36, 3801~3815, 3817~3822, 3824~3921
501		元素及び化合物 CHEMICAL ELEMENTS,COMPOUND	1520, 2207, 2801~2850, 2852.10-1~-2, 2852.10-99, 2852.90, 2853~2935, 2940, 2942
50101		有機化合物 ORGANIC CHEMICALS	1520, 2207, 2852.10-99, 2852.90-2, 2901~2935, 2940, 2942
5010101	KG	(キシレン) XYLENE	2902.41~2902.44
50103	MT	無機化合物 INORGANIC CHEMICALS	2801~2843, 2847~2850, 2852.10-2, 2852.90-1, 2853
50105	GR	放射性元素 RADIOACTIVE ELEMENTS	2844.10~2844.20, 2844.41~2844.50
503	MT	鉱物性タール及び粗製薬品 MINERAL TAR,CRUDE CHEMICAL	2706~2707
50301	MT	ベンゼン(粗製のもの) BENZENE,CRUDE	2707.10
50303	MT	キシレン(粗製のもの) XYLENE,CRUDE	2707.30
505	KG	染料・なめし剤及び着色剤 DYEING TANNING,COLOURING	2852.10-91, 3201~3214, 3215.11~3215.19
50501	KG	有機合成染料及びレーキ顔料 SYNTHETIC ORGANICDYE STUFF	3204~3205
5050101	KG	(酸性染料) ACID DYES	3204.12
5050103	KG	(分散性染料) DISPERSED DYES	3204.11
5050105	KG	(反応性染料) REACTIVE DYES	3204.16
50503	KG	植物性のなめしエキス TANNING EXTRACTS	2852.10-91, 3201
5050301	KG	(ワットルエキス) WATTLE EXTRACT	3201.20
50505	KG	塗料類 PREPARED PAINTS	3207~3214
507	KG	医薬品 MEDICAL PRODUCTS	2936~2939, 2941, 3001~3005, 3006.10~3006.60, 3006.91~3006.93, 3822.11~3822.19
50701	KG	プロビタミン及びビタミン PROVITAMINE	2936
50703	GR	抗生物質 ANTIBIOTICS	2941
50705	KG	ホルモン HORMONES	2937
50707	KG	抗生物質製剤 ANTIBIOTICS PREPARATION	3003.10~3003.20, 3004.10~3004.20
509	MT	精油・香料及び化粧品類 ESSENTIAL OILS AND PERFUME	33, 3401~3402, 3405

品目分類基準表（輸入 IMPORT）

概況品コード P. C. Code	単位 Unit	概況品目 Articles	統計品目番号 (HSコード) HS - Code
50901	MT	精油及びレジノイド ESSENTIAL OILS & RESINOIDS	3301.12～3301.30
50903	MT	人造香料類 SYNTHETIC PERFUME	3301.90 , 3302
511	MT	肥料 FERTILIZERS	31
51101	MT	カリ肥料 POTASSIC FERTILIZERS	3104
5110101	MT	(塩化カリウム) POTASSIUM CHLORIDE	3104.20
5110103	MT	(硫酸カリウム) POTASSIUM SULPHATE	3104.30
513	MT	火薬類 EXPLOSIVE & PYROTECNIC	36
515	MT	プラスチック PLASTIC MATERIALS	3901～3921
51501	MT	シリコン SILICONES	3910
51503	MT	塩化ビニール樹脂 POLYVINYL PREPARATION	3904.10～3904.30 , 3915.30 , 3916.20 , 3917.23 , 3917.32-02 , 3917.39-01 , 3918.10 , 3919.10-02 , 3919.90-03 , 3920.43～3920.49 , 3921.12 , 3921.90-03
51505	MT	ポリエチレン POLYETHYLENE	3901.10～3901.20 , 3915.10 , 3916.10 , 3917.21 , 3917.32-01 , 3919.90-01 , 3920.10 , 3921.19-01 , 3921.90-01
51507	MT	ポリスチレン POLYSTYLENE	3903.11～3903.19 , 3914.00-01 , 3920.30 , 3921.11
51509	MT	合成樹脂 SYNTHETIC RESINS	3901.30～3901.90 , 3902 , 3903.20～3903.90 , 3904.40～3904.90 , 3905～3906 , 3917.22 , 3919.10-01 , 3919.10-09 , 3919.90-05～-09 , 3920.20 , 3921.90-02
517	MT	その他の化学製品 CHEMICAL MATERIALS N.E.S.	1108～1109 , 2404.12 , 2404.19-2 , 2404.92～2404.99 , 2852.10-92 , 3006.70 , 3403.91～3403.99 , 3404 , 3407 , 35 , 3801～3815 , 3817～3821 , 3822.90 , 3824 , 3825.10～3825.20 , 3825.41～3825.90 , 3826～3827
51701	MT	消毒剤・殺虫剤及び殺菌剤類 INSECTICIDES,FUNGICIDES	3808
51703	MT	でん粉 STARCH	1108.11～1108.19
51705	MT	カゼイン CASEIN	3501.10
51707	MT	ロジン ROSIN	3806.10
51709	MT	調製石油添加剤 PREPARED ADDITIVES FOR OIL	3811
51711	MT	触媒 CATALYSTS	3815.11～3815.19 , 3815.90-1～-200 , 3815.90-31
6		原料別製品 MANUFACTURED GOODS	2519.90-09 , 2520.20 , 2522～2523 , 3816 , 4005～4014 , 4016～4017 , 4104～4114 , 4115.10 , 4201 , 4205 , 4302 , 4401.21～4401.22 , 4410～4421 , 4503～4504 , 48 , 5004～5007 , 5106～5113 , 5204～5212 , 5306～5311 , 54 , 5508～5516 , 56～60 , 6301～6308 , 6501～6502 , 68～69 , 7001～7018 , 7019.11 , 7019.13～7019.90 , 7020～7101 , 7102.31～7102.39 , 7103～7104 , 7106～7107 , 7110～7111 , 7201～7203 , 7204.50 , 7205～7229 , 73 , 7402～7403 , 7405～7419 , 7502 , 7504～7601 , 7603～7801 , 7804～7901 , 7903.90 , 7904～8001 , 8003～8103 , 8104.11～8104.19 , 8104.30～8104.90 , 8105～8303 , 8306～8311
601	KG	革及び同製品・毛皮 LEATHER,DRESSED FUR SKINS	4104～4114 , 4115.10 , 4201 , 4205 , 4302
60101	KG	羊革 SHEEP SKIN LEATHER	4105 , 4112
603	MT	ゴム製品 RUBBER MANUFACTURED	4005～4014 , 4016～4017 , 5604
60301	MT	ゴム加工材料 MATERIALS OF RUBBER	4005～4009 , 5604
605		木製品及びコルク製品(除家具) WOOD & CORK MANUFACTURED	4401.21～4401.22 , 4410～4421 , 4503～4504

品目分類基準表（輸入 IMPORT）

概況品コード P. C. Code	単位 Unit	概況品目 Articles	統計品目番号 (HSコード) HS - Code
60501		合板・ウッドパネル PLYWOOD AND WOOD PANEL	4412, 4420.90-01
6050101		(合板) PLYWOOD	4412
60503	MT	パルプウッド等 PURPWOOD AND THE LIKE	4401.21~4401.22, 4411
6050301	MT	(ウッドチップ) WOOD CHIP	4401.21~4401.22
60505	KG	木製建具及び建築用木工品 WOODEN MANUFACTURED	4418
607	MT	紙類及び同製品 PAPER & PAPER MANUFACTURES	48
60701	MT	紙及び板紙 PAPER AND PAPERBOARD	4801~4812, 4814
609		織物用糸及び繊維製品 TEXTILE YARN, FABRICS	5004~5007, 5106~5113, 5204~5212, 5306~5311, 54, 5508~5603, 5605~5609, 57~60, 6301~6308, 6501~6502, 7019.13, 7019.61~7019.73
60901	KG	織物用繊維糸 TEXTILE YARN AND THERED	5004~5006, 5106~5110, 5204~5207, 5306~5308, 5401~5406, 5508~5511
6090101	KG	(絹糸) YARN OF SILK	5004~5006, 5401.20-01, 5403.10-01, 5403.31-1, 5403.32-1, 5403.33-01, 5403.39-01, 5403.41-1, 5403.42-01, 5403.49-01
6090103	KG	(綿糸) YARN & TEREAD OF COTTON	5204~5207
6090105	KG	(合成繊維の糸) YARN OF SYNTHETIC FABRICS	5401.10, 5402, 5404, 5406, 5508.10, 5509, 5511.10~5511.20
60901051	KG	《絹10%以上のもの》 INCLUDE SILK	5401.10-01, 5402.19-1, 5402.20-01, 5402.31-01, 5402.32-01, 5402.33-01, 5402.34-1, 5402.39-01, 5402.44-1, 5402.45-1, 5402.46-1, 5402.47-1, 5402.48-1, 5402.49-01, 5402.51-01, 5402.52-01, 5402.53-01, 5402.59-01, 5402.61-01, 5402.62-01, 5402.63-01, 5402.69-01
60903	SM	綿織物 COTTON FABRICS, WOVEN	5208~5212, 5801.21~5801.27, 5802.10, 5803.00-1
6090301	SM	(綿織物(絹10%以上のもの)) INCLUDE SILK	5208~5212, 5801.21-1, 5801.22-02, 5801.23-02, 5801.26-1, 5801.26-22, 5801.27-02, 5802.10, 5803.00-1
60905	SM	毛織物 WOOLEN FABRICS, WOVEN	5111~5113, 5801.10
6090501	SM	(毛織物(絹10%以上のもの)) INCLUDE SILK	5111.11, 5111.19-02, 5111.20-02, 5111.30-02, 5111.90-02, 5112.11, 5112.19-02, 5112.20-02, 5112.30-02, 5112.90-02, 5801.10
60907	SM	絹織物 SILK FABRICS, WOVEN	5007, 5407.10-01, 5407.20-01, 5407.30-01, 5407.41-01, 5407.42-01, 5407.43-01, 5407.44-01, 5407.51-01, 5407.52-01, 5407.53-01, 5407.54-01, 5407.61-01, 5407.69-01, 5407.71-01, 5407.72-01, 5407.73-01, 5407.74-01, 5407.81-01, 5407.82-01, 5407.83-01, 5407.84-01, 5407.91-01, 5407.92-01, 5407.93-01, 5407.94-01, 5408.10-01, 5408.21-01, 5408.22-01, 5408.23-01, 5408.24-01, 5408.31-01, 5408.32-01, 5408.33-01, 5408.34-01, 5512.11-01, 5512.19-01, 5512.21-01, 5512.29-01, 5512.91-01, 5512.99-01, 5513.11-011, 5513.12-011, 5513.13-011, 5513.19-011, 5513.21-011, 5513.23-011, 5513.29-011, 5513.31-011, 5513.39-011, 5513.41-011, 5513.49-011, 5514.11-011, 5514.12-011, 5514.19-11, 5514.21-011, 5514.22-011, 5514.23-011, 5514.29-011, 5514.30-11, 5514.41-011, 5514.42-011, 5514.43-011, 5514.49-011, 5515.11-011, 5515.12-011, 5515.13-011, 5515.19-011, 5515.21-011, 5515.22-011, 5515.29-011, 5515.91-011, 5515.99-011, 5516.11-011, 5516.12-011, 5516.13-011, 5516.14-011, 5516.21-011, 5516.22-011, 5516.23-011, 5516.24-011, 5516.31-011, 5516.32-011, 5516.33-011, 5516.34-011, 5516.41-011, 5516.42-011, 5516.43-011, 5516.44-011, 5516.91-011, 5516.92-011, 5516.93-011, 5516.94-011, 5801.90-02, 5802.20-021, 5803.00-2~9, 5811.00-021~022

品目分類基準表（輸入 IMPORT）

概況品コード P. C. Code	単位 Unit	概況品目 Articles	統計品目番号 (HSコード) HS - Code
60909	KG	合成繊維織物 SYNTHETIC FABRICS,WOVEN	5407.10-08~-09, 5407.20-091~-092, 5407.30-09, 5407.41-02, 5407.42-02, 5407.43-02, 5407.44-02, 5407.51-02, 5407.52-02, 5407.53-02, 5407.54-02, 5407.61-02, 5407.69-02, 5407.71-02, 5407.72-02, 5407.73-02, 5407.74-02, 5407.81-09, 5407.82-09, 5407.83-09, 5407.84-09, 5407.91-09, 5407.92-09, 5407.93-09, 5407.94-09, 5408.21-091, 5408.22-091, 5408.23-091, 5408.24-091, 5408.31-091, 5408.32-091, 5408.33-091, 5408.34-091, 5512.11-02, 5512.19-02, 5512.21-02, 5512.29-02, 5512.91-02, 5512.99-02, 5513.11-019, 5513.11-09, 5513.12-019, 5513.12-09, 5513.13-019, 5513.13-09, 5513.19-019, 5513.19-09, 5513.21-019, 5513.21-09, 5513.23-019, 5513.23-09, 5513.29-019, 5513.29-09, 5513.31-019, 5513.31-09, 5513.39-019, 5513.39-02~-09, 5513.41-019, 5513.41-09, 5513.49-019, 5513.49-02~-09, 5514.11-019, 5514.11-09, 5514.12-019, 5514.12-09, 5514.19-19, 5514.19-9, 5514.21-019, 5514.21-09, 5514.22-019, 5514.22-09, 5514.23-019, 5514.23-09, 5514.29-019, 5514.29-09, 5514.30-19, 5514.30-9, 5514.41-019, 5514.41-09, 5514.42-019, 5514.42-09, 5514.43-019, 5514.43-09, 5514.49-019, 5514.49-09, 5515.11-019, 5515.11-09, 5515.12-019, 5515.12-09, 5515.13-019, 5515.13-09, 5515.19-019, 5515.19-09, 5515.21-019, 5515.21-09, 5515.22-019, 5515.22-09, 5515.29-019, 5515.29-09, 5515.91-019, 5515.91-09, 5515.99-019, 5515.99-09, 5516.11-019~-091, 5516.12-019~-091, 5516.13-019~-091, 5516.14-019, 5516.21-019~-091, 5516.22-019~-091, 5516.23-019~-091, 5516.24-019~-091, 5516.31-019~-091, 5516.32-019~-091, 5516.33-019~-091, 5516.34-019~-091, 5516.41-019~-091, 5516.42-019~-091, 5516.43-019~-091, 5516.44-019~-091, 5516.91-019~-091, 5516.92-019~-091, 5516.93-019, 5516.94-019~-091, 5902.10-02, 5902.20-09
60911	KG	チュール及びびししゅう布類 TULL,EMBROIDERY WEARS	5804, 5806, 5807.10, 5810
60913	MT	敷物類 FLOOR COVERINGS	57, 5904
60915	KG	メリヤス編物及びクロセ編物 KNITTED OR CROCHED FABRICS	60
611		非金属鉱物製品 NON-METALLIC MINERAL WARE	2519.90-09, 2520.20, 2522~2523, 3816, 68~69, 7001~7018, 7019.11, 7019.14~7019.19, 7019.80~7019.90, 7020~7101, 7102.31~7102.39, 7103~7104
61101		ガラス及び同製品 GLASS AND GLASSWARE	7001~7018, 7019.11, 7019.14~7019.19, 7019.80~7019.90, 7020
61103	GR	ダイヤモンド DIAMONDS	7102.31~7102.39
61105	KG	貴石及び半貴石 PRECIOUS(SEMI) STONES	7103~7104
613	MT	鉄鋼 IRON AND STEEL PRODUCTS	7201~7203, 7204.50, 7205~7307
61301	MT	銑鉄 PIG IRON	7201
61303	MT	合金鉄 SPIEGELEISEN & FERRO-ALLOY	7202
61305	MT	鉄鋼の棒・形鋼及び線 IRON AND STEEL WIRE,BARS	7213~7217, 7221~7223, 7227~7229
61307	MT	鉄鋼のフラットロール製品 FLAT-ROLLED PRODUCTS	7208~7212, 7219~7220, 7225~7226
61309	MT	管及び管用継手 TUBES,PIPES AND FITTINGS	7303~7307
615	MT	非鉄金属 NONFERROUS METALS	7106~7107, 7110~7111, 7402~7403, 7405~7412, 7502, 7504~7507, 7601, 7603~7609, 7801, 7804, 7806.00-1, 7901, 7903.90~7905.00, 7907.00-1, 8001, 8003, 8007.00-1~-3, 8101~8103, 8104.11~8104.19, 8104.30~8104.90, 8105~8113
61501	KG	銀及び白金族 SILVER AND PLATINUM(GROUP)	7106~7107, 7110~7111
6150101	KG	(白金族の金属) PLATINUM OF GROUP	7110~7111
61501011	GR	《白金》 PLATINUM	7110.11, 7110.19-19

品目分類基準表（輸入 IMPORT）

概況品コード P. C. Code	単位 Unit	概況品目 Articles	統計品目番号 (HSコード) HS - Code
61501012	KG	《パラジウム》 PALLADIUM	7110.21～7110.29
61501013	GR	《ロジウム》 RHODIUM	7110.31～7110.39
6150103	KG	(銀及び銀を張った金属) SILVER, CLAD WITH SILVER	7106～7107
61501031	KG	《銀》 SILVER	7106
61503	MT	銅及び同合金 COPPER AND COPPER ALLOYS	7402～7403, 7405～7412
61505	MT	ニッケル及び同合金 NICKEL AND NICKEL ALLOYS	7502, 7504～7507
61507	MT	アルミニウム及び同合金 ALUMINIUM & ALUMINIUM ALLOYS	7601, 7603～7609
61509	MT	鉛及び同合金 LEAD AND LEAD ALLOYS	7801, 7804, 7806.00-1
61511	MT	亜鉛及び同合金 ZINC AND ZINC ALLOYS	7901, 7903.90～7905.00, 7907.00-1
61513	MT	すず及び同合金 TIN AND TIN ALLOYS	8001, 8003, 8007.00-1～-3
61515	MT	コバルト及び同合金 COBALT AND COBALT ALLOYS	8105
617		金属製品 MANUFACTURES OF METALS	7308～7326, 7413～7419, 7508, 7610～7616, 7806.00-9, 7907.00-9, 8007.00-9, 82, 8301～8303, 8306～8311
61701	MT	鉄鋼製構造物及び同建設材 STRUCTURAL PARTS IN IRON	7308
61703	MT	くぎ・ねじ・ナット・ボルト類 NAILS, BOLTS, NUTS, ETC.	7317～7318, 7415
61705	KG	手道具類及び機械用工具 TOOL FOR USE IN HAND	8201～8210
61707		刃物 CUTLERY	8211～8215
61709	KG	卑金属製の家庭用品 HOUSEHOLD EQUIPMENT	7321, 7323, 7418.10, 7615.10, 8306.21～8306.30
7		機械類及び輸送用機器 MACHINERY, TRANSPORT EQUIP.	84, 8501～8512, 8514～8522, 8523.52, 8524～8535, 8536.10～8536.69, 8536.90～8544.60, 8545～8709, 8711～8714, 8716～8802, 8806～8807, 89, 9014.20～9014.90, 9017.30-01, 9018.11～9018.20, 9018.41, 9018.50-01, 9018.90-021, 9018.90-023, 9022, 9026.20-01, 9027.81, 9027.89-01, 9027.90-01, 9028.30, 9029.20-01, 9030, 9031.80-01, 9031.90-01, 9032.10-01, 9032.89-01, 9032.90
701		一般機械 MACHINERY	8401～8413, 8414.10～8414.40, 8414.59～8414.90, 8415～8417, 8418.30～8418.99, 8419～8421, 8422.19～8422.90, 8423～8449, 8450.20～8451.10, 8451.29～8467.19, 8467.81～8467.99, 8468～8487, 8508.19～8508.70, 8528.42, 8528.52, 8528.62, 8608, 8701.10, 8701.30, 8701.91-01, 8701.92-01, 8701.93-01, 8701.94-01, 8701.95-01
70101	MT	原動機 POWER GENERATING MACHINE	8401～8402, 8404, 8406～8412
7010101	KG	(蒸気発生ボイラー等) STEAM GENERATING BOILERS	8402, 8404
7010103	KG	(蒸気タービン) STEAM TURBINES	8406
7010105	KG	(航空機用内燃機関) AIRCRAFT ENGINES	8407.10, 8409.10, 8411.11～8411.22, 8411.81-01, 8411.91, 8411.99-01, 8412.10, 8412.80, 8412.90-021
7010107	KG	(その他の内燃機関) INTERNAL COMBUSTION ENGINE	8407.21～8407.90, 8408, 8409.91～8409.99
7010109	KG	(ガスタービンの部分品) PARTS FOR GAS-TURBINES	8411.99-09
70103		農業用機械 AGRICULTURAL MACHINERY	8424.41～8424.82, 8432～8436, 8701.10, 8701.30, 8701.91-01, 8701.92-01, 8701.93-01, 8701.94-01, 8701.95-01

品目分類基準表（輸入 IMPORT）

概況品コード P. C. Code	単位 Unit	概況品目 Articles	統計品目番号 (HSコード) HS - Code
7010301	NO	(トラクター(除道路走行用)) TRACTORS	8701.10, 8701.30, 8701.91-01, 8701.92-01, 8701.93-01, 8701.94-01, 8701.95-01
70105		事務用機器 OFFICE MACHINES	8443.31~8443.39, 8443.99, 8470~8473, 8528.42, 8528.52, 8528.62
7010505	NO	(電算機類(含周辺機器)) COMPUTERS AND UNITS	8443.31~8443.32, 8471, 8528.42, 8528.52, 8528.62
7010507	KG	(電算機類の部分品) PARTS OF COMPUTER	8443.99, 8473.30
70107		金属加工機械 METALWORKING MACHINERY	8454~8463, 8466.93~8466.94, 8468, 8485.10
7010701	NO	(工作機械) MACHINE TOOLS	8456~8461
70107011	NO	《旋盤》 LATHES	8458
70107012	NO	《ボール盤及び中ぐり盤》 DRILLING,BORING MACHINES	8459.21~8459.49
70107013	NO	《フライス盤》 MILLING MACHINES	8459.51~8459.69
70107014	NO	《研削盤》 GRINDING MACHINES	8460.12~8460.39
7010703	NO	(プレス及び鍛造機) PRESSES & FORGING MACHINES	8462.11~8462.19, 8462.61~8462.69
7010707	KG	(金属圧延機) ROLLING MILLS	8455
70109		繊維機械 TEXTILE MACHINES	8444~8449, 8450.20~8451.10, 8451.29~8451.90
7010901	NO	(メリヤス機) KNITTING MACHINES	8447.11~8447.20
70110	MT	パルプ製造・製紙及び紙加工機械 PAPER MFRS. MACHINES	8439, 8441
70111		印刷機械及び製本機械 PRINTING MACHINES	8440, 8442, 8443.11~8443.19, 8443.91
7011101		(印刷機械) PRINTING,BOOKBIND'MACHINES	8443.11~8443.19
70115	MT	食料品加工機械 FOOD-PROCESSING MACHINES	8421.11, 8437~8438
70117	MT	建設用・鉱山用機械 CONSTRUCTION MACHINES	8429~8430, 8431.41~8431.43, 8431.49-02, 8474, 8479.10
70119		加熱用・冷却用機器 HEATING OR COOLING MACHINE	8403, 8405, 8415~8417, 8418.30~8418.99, 8419
7011901		(エアコン) AIR CONDITIONER	8415
70121		ポンプ及び遠心分離機 PUMP AND CENTRIFUGES	8413, 8414.10~8414.40, 8414.59~8414.90, 8421.12~8421.99
7012101	KG	(液体ポンプ) PUMP FOR LIQUID	8413.11~8413.81, 8413.91
7012103	NO	(気体圧縮機) AIR OR GAS COMPRESSORS	8414.30~8414.40, 8414.80-01, 8414.80-093
7012105	KG	(遠心分離機) CONTRIFUGES	8421.12~8421.19, 8421.91
70123	KG	荷役機械 MECHANICAL HANDLING EQUIP.	8425~8428, 8431.10~8431.39, 8431.49-01
7012301	KG	(リフト・エレベーター類) LIFTS,ELEVATORS,HOIST	8425, 8427, 8428.10~8428.80, 8428.90
70125	KG	鋸物・木材等の材料加工機械 POWERED-TOOLS N.E.S.	8464~8465, 8466.10~8466.92, 8467.11~8467.19, 8467.81~8467.99, 8479.30

品目分類基準表（輸入 IMPORT）

概況品コード P. C. Code	単位 Unit	概況品目 Articles	統計品目番号 (HSコード) HS - Code
70127	KG	コック・弁類 COCKS, VALVES AND PARTS	8481
70131	KG	半導体等製造装置 SEMICON MACHINERY ETC	8486
7013101	KG	(半導体製造装置) SEMICONDUCTOR MACHINERY	8486.10～8486.20
703		電気機器 ELECTRICAL MACHINERY	8414.51, 8418.10～8418.29, 8422.11, 8450.11～8450.19, 8451.21, 8467.21～8467.29, 8501～8507, 8508.11, 8509～8512, 8514～8522, 8523.52, 8524～8527, 8528.49, 8528.59, 8528.69～8536.69, 8536.90～8544.60, 8545～8549, 9014.20～9014.90, 9017.30-01, 9018.11～9018.20, 9018.41, 9018.50-01, 9018.90-021, 9018.90-023, 9022, 9026.20-01, 9027.81, 9027.89-01, 9027.90-01, 9028.30, 9029.20-01, 9030, 9031.80-01, 9031.90-01, 9032.10-01, 9032.89-01, 9032.90
70301		重電機器 ELECTRICAL POWER MACHINERY	8501～8504
7030101	NO	(発電機及び電動機) GENERATORS AND MOTORS	8501, 8502.11～8502.39
70303	KG	電気回路等の機器 ELECTRICAL APPARATUS	8535, 8536.10～8536.69, 8536.90, 8537～8538
7030303	KG	(電気回路の開閉用、保護用機器) SWITCHES, RELAYS, FUSES ETC.	8535, 8536.10～8536.69, 8536.90
70304	KG	絶縁電線及び絶縁ケーブル INSULATED WIRE AND CABLE	8544.11～8544.60
70305		音響・映像機器(含部品) AUDIO AND VISUAL APPARATUS	8518～8522, 8524, 8525.81～8525.89, 8527, 8528.49, 8528.59, 8528.69～8528.73, 8529
7030501	NO	(ラジオ受信機) RADIO-BROADCAST RECEIVERS	8527
7030505	NO	(映像記録・再生機器) VIDEO REC OR REPRO APP	8521, 8525.81～8525.89
7030511	NO	(アンプ・スピーカー・マイク) AMPLIFIERS, LOUDSPEAKERS	8518.10～8518.50
7030515	KG	(音響・映像機器の部分品) PARTS OF AUDIO, VISUAL APP.	8518.90, 8522
70307		通信機 TELEPHONY, TELEGRAPHY	8517, 8525.50～8525.60, 8526
7030703	NO	(電話機) TELEPHONE SETS	8517.11～8517.18
70309		家庭用電気機器 DOMESTIC ELECTRICAL EQUIP.	8414.51, 8418.10～8418.29, 8422.11, 8450.11～8450.19, 8451.21, 8508.11, 8509～8510, 8516
7030901	KG	(電気冷蔵庫) REFRIGERATORS AND PARTS	8418.10～8418.29
7030903	KG	(扇風機) ELECTRIC FANS	8414.51
7030905	KG	(ヘヤードライヤー) HAIR DRYER	8516.31
7030907	KG	(電子レンジ) MICROWAVE OVENS	8516.50
70311		半導体等電子部品 SEMICONDUCTORS ETC	8523.52, 8540～8542
7031101	NO	(トランジスター等) TRANSISTORS	8541.21～8541.29

品目分類基準表（輸入 IMPORT）

概況品コード P. C. Code	単位 Unit	概況品目 Articles	統計品目番号 (HSコード) HS - Code
7031103	NO	(IC) INTEGRATED CIRCUITS	8542.31～8542.39
70313		電気計測機器 ELECTRICAL MEASURING	9014.20～9014.90, 9017.30-01, 9026.20-01, 9027.81, 9027.89-01, 9027.90-01, 9028.30, 9029.20-01, 9030, 9031.80-01, 9031.90-01, 9032.10-01, 9032.89-01, 9032.90
70315	KG	電気溶接器 ELECTRICAL WELDING MACHINE	8515
70317		電球類 ELECTRIC LAMPS	8539
705		輸送用機器 TRANSPORT EQUIPMENT	8601～8607, 8609, 8701.21～8701.29, 8701.91-09, 8701.92-09, 8701.93-09, 8701.94-09, 8701.95-09, 8702～8709, 8711～8714, 8716～8802, 8806～8807, 89
70501	NO	自動車 MOTOR VEHICLES	8701.21～8701.29, 8701.91-09, 8701.92-09, 8701.93-09, 8701.94-09, 8701.95-09, 8702～8706
7050101	NO	(乗用車) PASSENGER MOTOR CARS	8703.21～8703.90
7050103	NO	(バス・トラック) BUSES AND TRUCKS	8702.10～8702.40, 8703.10, 8704～8705
70503	KG	自動車の部分品 PARTS OF MOTOR VEHICLES	8707～8708
70504		二輪自動車類 CYCLES WITH ENGINES	8711, 8714.10
7050401	NO	(二輪自動車・原動機付自転車) MOTORCYCLES, AUTO CYCLES	8711
70505	MT	航空機類 AIRCRAFT	8801～8802, 8806～8807
70507	NO	船舶類 SHIPS AND BOATS	89
7050701	NO	(船舶) SHIPS	8901～8902, 8908
70507011	NO	《タンカー》 TANKER, STEEL	8901.20
70507012	NO	《貨物船・貨客船》 CARGO-PASSENGERS SHIPS	8901.10, 8901.30～8901.90
70509	NO	自転車 BICYCLES	8712
8		雑製品 MISCELLANEOUS ARTICLES	3215.90, 3406, 37, 3922～3926, 4015, 4202～4203, 4206, 4303～4304, 46, 49, 61～62, 64, 6504～6507, 66～67, 7113～7117, 8304～8305, 8513, 8523.21～8523.51, 8523.59～8523.80, 8536.70, 8544.70, 8715, 8804～8805, 9001～9013, 9014.10, 9015～9016, 9017.10～9017.20, 9017.30-09, 9017.80～9017.90, 9018.31～9018.39, 9018.49, 9018.50-09～9018.90-01, 9018.90-022, 9018.90-024～-029, 9019～9021, 9023～9025, 9026.10, 9026.20-09, 9026.80～9027.50, 9027.89-09, 9027.90-09, 9028.10～9028.20, 9028.90～9029.10, 9029.20-09, 9029.90, 9031.10～9031.49, 9031.80-09, 9031.90-09, 9032.10-09, 9032.20～9032.81, 9032.89-09, 9033, 91～92, 9303～9304, 9305.20, 9305.99～9306.29, 9307, 94～97
801	KG	照明器具 LIGHTING FIXTURES	8513, 9405.11～9405.29, 9405.41～9405.99
803	KG	家具 FURNITURE	9401～9404
805	KG	バッグ類 BAGS	4202, 9605
807		衣類及び同附属品 CLOTHING AND ACCESSORIES	4015, 4203, 4303～4304, 61～62, 6504～6507
80701	DZ	衣類 CLOTHING	6201～6208, 6209.20-21, 6209.20-222, 6209.30-21, 6209.30-222, 6209.90-21, 6209.90-29, 6210～6211
8070101	DZ	(男子用衣類) MEN'S & BOY'S DRESS	6201, 6203, 6205, 6210.20, 6210.40, 6211.11, 6211.20-31, 6211.32～6211.39

品目分類基準表（輸入 IMPORT）

概況品コード P. C. Code	単位 Unit	概況品目 Articles	統計品目番号 (HSコード) HS - Code
8070103	DZ	(女子用及び乳幼児用衣類) WOMEN'S & GIRL'S DRESS	6202, 6204, 6206, 6209.20-21, 6209.20-222, 6209.30-21, 6209.30-222, 6209.90-21, 6209.90-29, 6210.30, 6210.50, 6211.12, 6211.20-39, 6211.42~6211.49
8070105	DZ	(下着類) UNDER GARMENTS	6207~6208
80703	KG	衣類附属品 CLOTHING ACCESSORIES	4203.21~4203.40, 6209.20-1, 6209.20-221, 6209.30-1, 6209.30-221, 6209.90-1, 6209.90-22, 6212~6217
80705		メリヤス編み及びクロセ編み衣類 CLOTHING,KNITTED OR CLOTHE	61
8070501	DZ	(くつ下類) STOCKINGS AND THE LIKE	6111.20-29, 6111.30-29, 6111.90-29, 6115.10-9, 6115.30~6115.99
8070503	DZ	(下着類) UNDER GARMENTS	6107~6109, 6111.20-21, 6111.30-21, 6111.90-21, 6115.10-1, 6115.21~6115.29
8070505	DZ	(セーター類) SWEATERS	6103.31~6103.33, 6104.31~6104.33, 6110
809	KG	はき物 FOOTWARE	64
811		精密機器類 PRECISION INSTRUMENTS	8536.70, 8544.70, 9001~9013, 9014.10, 9015~9016, 9017.10~9017.20, 9017.30-09, 9017.80~9017.90, 9018.31~9018.39, 9018.49, 9018.50-09~9018.90-01, 9018.90-022, 9018.90-024~-029, 9019~9021, 9023~9025, 9026.10, 9026.20-09, 9026.80~9027.50, 9027.89-09, 9027.90-09, 9028.10~9028.20, 9028.90~9029.10, 9029.20-09, 9029.90, 9031.10~9031.49, 9031.80-09, 9031.90-09, 9032.10-09, 9032.20~9032.81, 9032.89-09, 9033~9112, 9114
81101		科学光学機器 SCIENTIFIC,OPTICAL INST	8536.70, 8544.70, 9001~9013, 9014.10, 9015~9016, 9017.10~9017.20, 9017.30-09, 9017.80~9017.90, 9018.31~9018.39, 9018.49, 9018.50-09~9018.90-01, 9018.90-022, 9018.90-024~-029, 9019~9021, 9023~9025, 9026.10, 9026.20-09, 9026.80~9027.50, 9027.89-09, 9027.90-09, 9028.10~9028.20, 9028.90~9029.10, 9029.20-09, 9029.90, 9031.10~9031.49, 9031.80-09, 9031.90-09, 9032.10-09, 9032.20~9032.81, 9032.89-09, 9033
8110101		(計測機器類) METERS INSTRUMENTS	9014.10, 9015~9016, 9017.10~9017.20, 9017.30-09, 9017.80~9017.90, 9023~9025, 9026.10, 9026.20-09, 9026.80~9027.50, 9027.89-09, 9027.90-09, 9028.10~9028.20, 9028.90~9029.10, 9029.20-09, 9029.90, 9031.10~9031.49, 9031.80-09, 9031.90-09, 9032.10-09, 9032.20~9032.81, 9032.89-09, 9033
81101011	NO	《調整機器及び計算用具類》 FLOW,PRESSURE ETC.	9026.20-09, 9032.10-09, 9032.20~9032.81, 9032.89-09
8110105	KG	(写真機及び同部分品) CAMERA AND PARTS THEREOF	9006.30~9006.59, 9006.91
81103		時計及び部分品 WATCHES,CLOCKS AND PARTS	9101~9112, 9114
8110301		(時計) WATCHES	9101~9103, 9105, 9108~9109, 9111
81103011	NO	《懐中時計・腕時計類》 WRIST,POCKET WATCHES	9101~9102
813		その他の雑製品 MISCELLANEOUS ARTICLES	3215.90, 3406, 37, 3922~3926, 4206, 46, 49, 66~67, 7113~7117, 8304~8305, 8523.21~8523.51, 8523.59~8523.80, 8715, 8804~8805, 9113, 92, 9303~9304, 9305.20, 9305.99~9306.29, 9307, 9405.31~9405.39, 9406~9604, 9606~9620, 97
81301		写真用・映画用材料 PHOTOGRAPHIC SUPPLIES	37
8130101		(写真用フィルム類) FILM,PLATES AND SHEETS	3701, 3702.10~3702.54, 3702.56~3702.98, 3703, 3705
8130105	M	(撮影した映画用フィルム) CINE FILMS,EXPOSED	3706
81303		記録媒体(含記録済) BLANK/RECORDED MEDIA	8523.21~8523.51, 8523.59~8523.80
81305	KG	書籍・新聞・雑誌 BOOKS AND NEWSPAPERS	4901~4904, 4905.20
81307	KG	プラスチック製品 PLASTIC	3922~3926

品目分類基準表（輸入 IMPORT）

概況品コード P. C. Code	単位 Unit	概況品目 Articles	統計品目番号 (HSコード) HS - Code
81309	KG	がん具及び遊戯用具 TOYS, INDOOR GAMES ETC.	9405.31～9405.39, 9503～9505
8130901	KG	(遊戯用具) INDOOR GAMES	9504
81311		運動用具 SPORTING GOODS	9506～9507
8131101		(ゴルフ用具) GOLF REQUISITES	9506.31～9506.39
81313		事務用品 OFFICE & STATIONARY GOODS	3215.90, 8304～8305, 9608～9612
8131301		(万年筆及び鉛筆類) PENS, PENCILS, FOUNTAINPENS	9608～9609
81315	KG	美術品・収集品及びこつとう WORKS OF ART, ANTIQUES	97
81317	MT	成形品及び彫刻品 CARVING, MOULDING MATERIALS	9601～9602
9		特殊取扱品 COMMODITIES NOT CLASSIFIED	00, 7108.11～7108.13, 7109, 7112.91, 7118.10, 7118.90-09, 8710, 9301～9302, 9305.10, 9305.91, 9306.30～9306.90
901		再輸入品 RE-IMPORT GOODS	0000.00-09
903	KG	金 GOLD	7108.11～7108.13, 7109