

# 外国貿易年表

令和 3 年

( 2021年 )

関 税 館 函

## 凡 例

### 1. 統計地域

本表は、函館税関管内、北海道、青森県、岩手県及び秋田県並びに函館（本関）、室蘭、苫小牧、小樽、留萌、札幌、釧路、根室、稚内、網走、紋別、千歳、石狩、十勝、旭川空港、青森、八戸、青森空港、宮古、釜石、大船渡、秋田船川及び秋田空港の各税関官署の管轄地域に蔵置された貨物の貿易額等を掲載した。

### 2. 資料

本表は、輸出（入）申告書、積戻し申告書、船用品（機用品）積込承認申告書、入港届等を資料とした。

### 3. 統計計上範囲

(1) 本表の普通貿易統計（第1表～第8表）には、次のものは含まない。

少額貨物（20万円以下の貨物）、海外旅行のみやげ等旅具通関扱いされる貨物、無償の救じゅつ品及び寄贈品、外交官用貨物、軍関係貨物、記録文書その他の書類等で無償のものなど。

(2) 通過貿易表（第9表）には、20万円以下若しくは数量が1MT未満の貨物は含まない。

(3) 船（機）用品積込表（第10表）には、20万円以下の貨物は含まない。

(4) 船舶及び航空機入港表（第11表）には、外国貿易船（機）の総入港隻（機）数を計上した。

### 4. 統計計上の時期

(1) 輸出は、貨物を積載した船舶又は航空機の出港の日。

(2) 輸入は、輸入許可の日（蔵入貨物、移入貨物、総保入貨物及び輸入許可前引取貨物は、それぞれ当該貨物の蔵入、移入、総保入、輸入許可前引取の承認の日）。

(3) 通過貿易及び船（機）用品は、当該貨物を積み込んだ日。

(4) 船舶及び航空機は、当該船舶及び航空機の入港の日。

### 5. 品目分類

本表の品名は、「国際統一商品分類（HS）」に準拠した「輸出（入）統計品目表」を参考にして作成された「品目分類基準表」（巻末付表）による。

### 6. 国名及び地域名

原則として、輸出は「仕向国」、輸入は「原産国」とし、その国名は財務省作成の「統計国名符号表」による。

### 7. 価額

原則として、輸出はFOB価格、輸入はCIF価格による。単位は千円とし、千円未満は切り捨てた。

## 8. 数量

「輸出（入）統計品目表」に記載されている単位を基本とした。桁数の大きいものは千単位とし、単位未満は四捨五入した。

## 9. 単位・略号

CM	Cubic Metres	立方メートル
DZ	Dozen	ダース
GR	Grammes	グラム
KG	Kilo-Grammes	キログラム
KL	Kilo-Litres	キロリットル
L	Litres	リットル
M	Metres	メートル
MT	Metric Tons	トン
NO	Raw Number	個、本、枚、頭、羽、匹、台、両、機、隻、着
SM	Square Metres	平方メートル
ST	Sets	組
TH	In Thousands	千個、千本、千枚

なお、数量又は価額欄中「－」印は実績なし、「空欄」は単位を設けていないもの又は単位が異なっていて集計できないもの、「0」は単位に満たないことを意味する。

(※) 本表の数値は、すべて確定値である。

(※) 第2表から第8表までの国（地域）及び品名は、令和3年の実績に基づき、上位のもの及び特色・特徴のあるものを選定した。

(お知らせ)

下記において、函館税関外国貿易概況ほか公表資料を閲覧できますのでご利用下さい。

函館税関ホームページ <https://www.customs.go.jp/hakodate/>

財務省貿易統計ホームページ <https://www.customs.go.jp/toukei/info/>

※ 本表についてのお問い合わせ先

函館税関 調査部 調査統計課

〒040-8561 函館市海岸町24番4号 函館港湾合同庁舎3階

TEL 0138-40-4281 (直通)

本表を転載する場合は、『函館税関資料による』旨注記してください。

## 目 次

管内貿易概況	……………	1～ 20
第1表	年別月別総額表	…………… 21～ 34
第2表	輸出入国別表	…………… 35～ 56
第3表	輸出品別表	…………… 57～ 74
第4表	輸入品別表	…………… 75～ 93
第5表	輸出品別国別表	…………… 94～105
第6表	輸入品別国別表	…………… 106～116
第7表	輸出国別品別表	…………… 117～128
第8表	輸入国別品別表	…………… 129～139
第9表	通過貿易表	…………… 140～144
第10表	船(機)用品積込表	…………… 145～150
第11表	船舶及び航空機入港表	…………… 151～155
付 表	品目分類基準表 (輸出)	…………… 156～171
	(輸入)	…………… 172～189

# 令和3年 管内貿易概況

## 1. 貿易額

(単位：百万円、%)

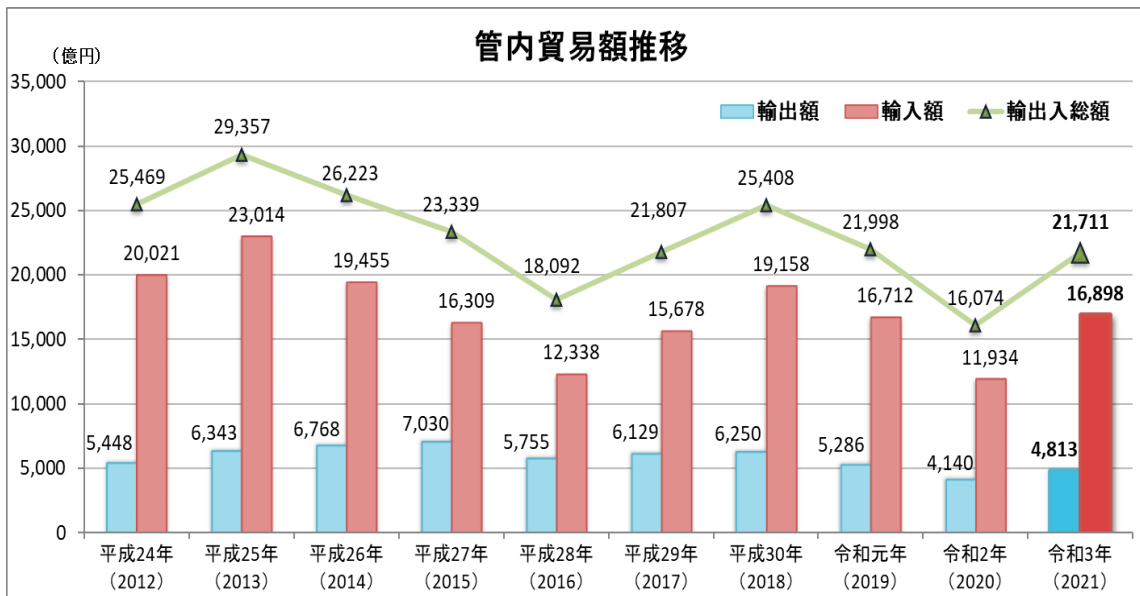
区分	管内	全国	
		前年比	全国比
輸出	481,272	116.3	0.6
輸入	1,689,834	141.6	2.0
輸出入差引	-1,208,562		

輸出は、「鉄鋼」、「自動車の部分品」、「魚介類・同調製品」などが増加し、3年ぶりのプラス。

輸入は、「原油・粗油」、「石炭」、「非鉄金属鉱」などが増加し、3年ぶりのプラス。

輸出入差引額は、1兆2,085億62百万円の入超。

主要地域別では、輸出は、「アジア」、「北米」などが増加し、「大洋州」、「アフリカ」などが減少。輸入は、「中東」、「大洋州」など全ての地域で増加。



## 2. 主要品目別動向

### (1) 輸出

#### 管内主要輸出品目

(単位：百万円、%)

品目	数量	前年比	価額	前年比	構成比
総額			481,272	116.3	100.0
鉄鋼	574,718 MT	140.1	81,753	150.4	17.0
一般機械			72,601	87.4	15.1
魚介類・同調製品	166,974 MT	118.6	66,054	135.7	13.7
自動車の部分品	42,246,079 KG	132.0	42,066	2.0倍	8.7
鉄鋼くず	801,341 MT	99.6	39,125	177.3	8.1
その他			179,671	97.1	37.3

○ **鉄鋼(575千トン、対前年比140.1%、817億53百万円、同150.4%、4年ぶりのプラス)**

品目別では、「鉄鋼の棒・形鋼・線」(361億98百万円、同184.7%)はタイ、アメリカ、中国など向けが増加、「銑鉄」(301億22百万円、同148.3%)は中国、台湾、インドなど向けが増加、「ピレット・シートバー等」(89億43百万円、同2.3倍)は中国、台湾、フィリピンなど向けが増加。

○ **一般機械(726億1百万円、同87.4%、4年連続のマイナス)**

品目別では、「半導体等製造装置」(82億43百万円、同41.4%)は中国など向けが減少、「事務用機器」(11億94百万円、同26.5%)は中国など向けが減少。「原動機」(152億36百万円、同121.4%)はタイなど向けが増加。

○ **魚介類・同調製品(167千トン、同118.6%、660億54百万円、同135.7%、3年ぶりのプラス)**

品目別では、「甲殻類・軟体動物」(454億86百万円、同2.2倍)は中国など向けが増加。「魚介類の調製品」(104億80百万円、同64.2%)は香港など向けが減少、「鮮魚、冷蔵魚・冷凍魚」(100億67百万円、同89.7%)はタイ、ベトナムなど向けが減少。

(2) 輸 入

管内主要輸入品目

(単位：百万円、%)

品 目	数 量	前 年 比	価 額	前 年 比	構 成 比
総 額			1,689,834	141.6	100.0
原 油 ・ 粗 油	6,488,566 KL	135.2	306,108	176.6	18.1
石 炭	14,749,083 MT	112.4	213,515	181.4	12.6
天 然 ガ ス ・ 製 造 ガ ス	1,792,305 MT	88.6	109,056	131.1	6.5
非 鉄 金 属 鉱 産 物	2,611,106 MT	130.3	105,698	174.9	6.3
魚 介 類 ・ 同 調 製 品	117,341 MT	109.2	98,258	130.2	5.8
そ の 他			857,199	125.5	50.7

○ **原油・粗油(6,489千KL、対前年比135.2%、3,061億8百万円、同176.6%、2年ぶりのプラス)**

アラブ首長国連邦(954億22百万円、同3.2倍)、サウジアラビア(1,197億75百万円、同159.5%)などからが増加。

○ **石炭(14,749千トン、同112.4%、2,135億15百万円、同181.4%、3年ぶりのプラス)**

輸入額は、昭和54年以降で第1位。

オーストラリア(1,442億21百万円、同192.5%)、ロシア(382億76百万円、同187.2%)などからが増加。

○ **天然ガス・製造ガス(1,792千トン、同88.6%、1,090億56百万円、同131.1%、2年ぶりのプラス)**

輸入額は、昭和54年以降で第1位。

品目別では、「液化石油ガス(LPG)」(353億72百万円、同186.0%)が米国などからが増加、「液化天然ガス(LNG)」(736億85百万円、同114.8%)はロシア、パプアニューギニア、オーストラリアなどからが増加。

### 3. 主要地域(国)別動向

#### (1)輸出

#### 管内地域別輸出額

(単位：百万円、%)

地 域 (国)	価 額	前 年 比	構 成 比
総 額	481,272	116.3	100.0
ア ジ ア	340,443	120.4	70.7
中華人民共和国※	129,832	129.5	27.0
北 米	60,448	175.4	12.6
アメリカ合衆国	59,982	176.1	12.5
西 欧	24,941	119.4	5.2
中 南 米	22,597	128.8	4.7
中 東 欧・ロシア等	10,895	99.8	2.3
ロシア	8,823	110.7	1.8
大 洋 州	9,695	36.8	2.0
中 東	7,665	97.4	1.6
ア フ リ カ	4,588	35.1	1.0

※ 「中華人民共和国」には「香港」及び「マカオ」を含まない。

#### ○ アジア(3,404億43百万円、対前年比120.4%、3年ぶりのプラス)

- ・増加品目：鉄鋼(674億47百万円、同145.1%)、鉄鋼くず(390億81百万円、同177.2%)、魚介類・同調製品(579億82百万円、同128.7%)
- ・減少品目：一般機械(470億56百万円、同83.5%)、船舶(7億1百万円、同9.3%)、織物用糸・繊維製品(7億69百万円、同49.2%)

#### ◆ 中華人民共和国(1,298億32百万円、同129.5%、3年ぶりのプラス)

- ・増加品目：魚介類・同調製品(401億81百万円、同193.6%)、鉄鋼(256億15百万円、同178.1%)、再輸出品(36億59百万円、同190.3%)
- ・減少品目：一般機械(264億52百万円、同71.6%)、石炭、コークス・練炭(同全減)、船舶類(同全減)

#### ○ 北米(604億48百万円、同175.4%、7年ぶりのプラス)

- ・増加品目：自動車の部分品(289億94百万円、同2.1倍)、鉄鋼(106億1百万円、同2.8倍)、魚介類・同調製品(27億98百万円、同2.8倍)
- ・減少品目：一般機械(67億40百万円、同94.6%)、非金属鉱物製品(8億32百万円、同74.6%)、電気機器(15億68百万円、同91.7%)

#### ◆ アメリカ合衆国(599億82百万円、同176.1%、7年ぶりのプラス)

- ・増加品目：自動車の部分品(288億51百万円、同2.1倍)、鉄鋼(104億36百万円、同2.7倍)、魚介類・同調製品(27億40百万円、同3.0倍)
- ・減少品目：非金属鉱物製品(8億25百万円、同74.3%)、一般機械(67億1百万円、同97.9%)、電気機器(15億68百万円、同91.7%)

#### ○ 西欧(249億41百万円、同119.4%、4年ぶりのプラス)

- ・増加品目：魚介類・同調製品(38億34百万円、2.5倍)、織物用糸・繊維製品(17億64百万円、同全増)、再輸出品(9億18百万円、同188.2%)
- ・減少品目：自動車の部分品(9億67百万円、同51.7%)、加工油脂・ろう(45百万円、同14.0%)、有機化合物(3億8百万円、同63.5%)

## (2)輸 入

### 管内地域別輸入額

(単位：百万円、%)

地 域 (国)	価 額	前 年 比	構 成 比
総 額	1,689,834	141.6	100.0
ア ジ ア	458,564	115.1	27.1
中華人民共和国※	169,769	111.7	10.0
中 東	321,721	181.0	19.0
北 米	279,400	149.5	16.5
アメリカ合衆国	241,362	155.0	14.3
大 洋 州	233,495	172.4	13.8
中 東 欧 ・ ロ シ ア 等	152,404	142.8	9.0
ロ シ ア	140,162	157.3	8.3
中 南 米	122,287	118.6	7.2
西 欧	117,032	143.3	6.9
ア フ リ カ	4,931	141.0	0.3

※ 「中華人民共和国」には「香港」及び「マカオ」を含まない。

#### ○ アジア(4,585億64百万円、対前年比115.1%、3年ぶりのプラス)

- ・増加品目：石油製品(676億76百万円、同2.0倍)、非鉄金属鉱(125億32百万円、同3.0倍)、金属製品(206億5百万円、同152.3%)
- ・減少品目：再輸入品(294億84百万円、同55.0%)、天然ガス・製造ガス(71億32百万円、同48.6%)、米(16億68百万円、同34.8%)

#### ◆ 中華人民共和国(1,697億69百万円、同111.7%、3年ぶりのプラス)

- ・増加品目：電気機器(230億60百万円、同150.8%)、金属製品(151億53百万円、同158.7%)、肥料(121億65百万円、同178.9%)
- ・減少品目：石油製品(1億17百万円、同1.2%)、魚介類・同調製品(98億52百万円、同79.3%)、米(12億45百万円、同39.9%)

#### ○ 中東(3,217億21百万円、同181.0%、3年ぶりのプラス)

- ・増加品目：原油・粗油(3,061億8百万円、同176.6%)、船舶類(130億77百万円、同全増)、プラスチック(3億67百万円、同193.3%)
- ・減少品目：天然ガス・製造ガス(同全減)、肥料(2億47百万円、同70.5%)、果実・野菜(63百万円、同56.6%)

#### ○ 北米(2,794億円、同149.5%、3年ぶりのプラス)

- ・増加品目：とうもろこし(742億30百万円、同2.2倍)、天然ガス・製造ガス(348億21百万円、同178.3%)、非鉄金属鉱(184億19百万円、同138.5%)
- ・減少品目：大麦・はだか麦(35百万円、同1.1%)、非鉄金属(2億19百万円、同10.6%)、小麦・メスリン(49億91百万円、同76.3%)

#### ◆ アメリカ合衆国(2,413億62百万円、同155.0%、3年ぶりのプラス)

- ・増加品目：とうもろこし(742億27百万円、同2.2倍)、天然ガス・製造ガス(310億30百万円、同158.9%)、非鉄金属鉱184億19百万円、同138.5%)
- ・減少品目：非鉄金属(2億19百万円、同10.6%)、木材(18億3百万円、同66.5%)、こうりゃん(飼料用)(1億67百万円、同16.8%)



# 令和3年 道県別貿易概況

## 1. 北海道

### (1)貿易額

(単位：百万円、%)

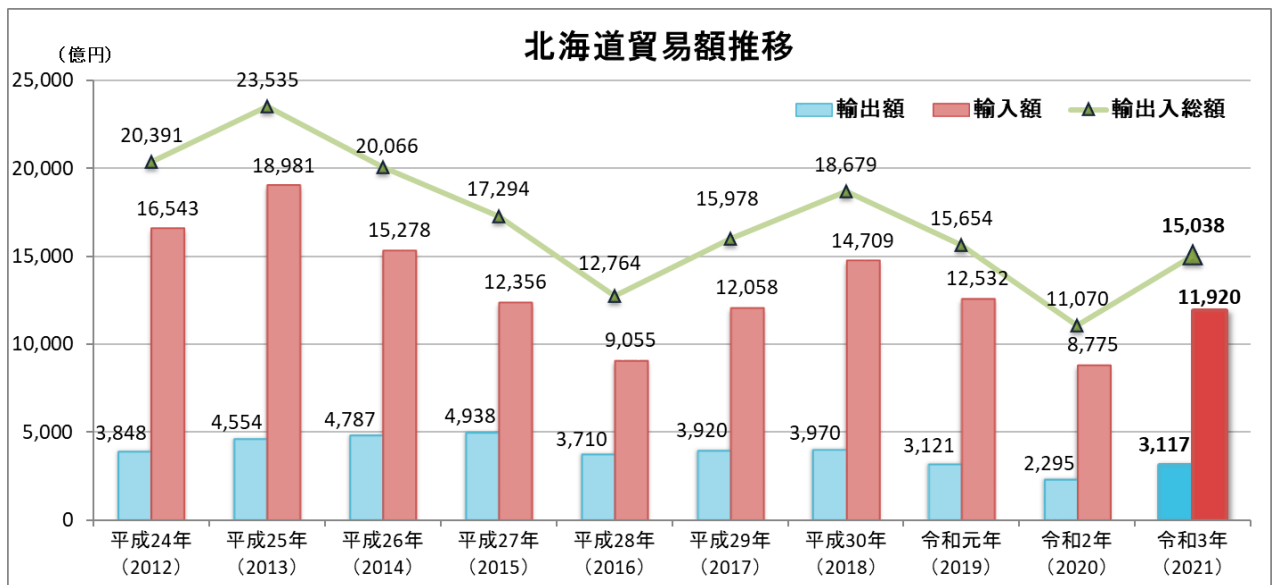
区分	北海道		管内	
		前年比	管内比	前年比
輸出	311,721	135.8	64.8	116.3
輸入	1,192,040	135.8	70.5	141.6
輸出入差引	-880,319			

輸出は、「自動車の部分品」、「魚介類・同調製品」、「鉄鋼」などが増加し3年ぶりのプラス。

輸入は、「原油・粗油」、「石炭」、「石油製品」などが増加し、3年ぶりのプラス。

輸出入差引額は、8,803億19百万円の入超。

主要地域別では、輸出は、「アジア」、「北米」などが増加、「中東」が減少。輸入は、「中東」、「大洋州」など全ての地域で増加。



### (2)主要品目別動向

#### イ. 輸出

#### 北海道主要輸出品目

(単位：百万円、%)

品目	数量	前年比	価額	前年比	構成比
総額			311,721	135.8	100.0
魚介類・同調製品	140,448 MT	125.4	61,665	141.8	19.8
鉄鋼	407,629 MT	147.7	45,923	142.1	14.7
一般機械			38,244	107.2	12.3
自動車の部分品	35,807,960 KG	143.0	37,655	2.2倍	12.1
鉄鋼くず	579,642 MT	103.4	28,216	183.0	9.1
その他			100,019	116.5	32.1

○ **魚介類・同調製品(140千トン、対前年比125.4%、616億65百万円、同141.8%、3年ぶりのプラス)**

輸出額は、昭和54年以降で第3位。

品目別では、「甲殻類・軟体動物」(441億74百万円、同2.2倍)は中国など向けが増加。「魚介類の調製品」(99億28百万円、同64.1%)は香港など向けが減少、「鮮魚、冷蔵魚・冷凍魚」(75億55百万円、同92.0%)はタイ、中国、ベトナムなど向けが減少。

○ **鉄鋼(408千トン、同147.7%、459億23百万円、同142.1%、4年ぶりのプラス)**

品目別では、「鉄鋼の棒・形鋼・線」(315億70百万円、同170.6%)はタイ、インドネシア、米国など向けが増加、「ビレット・シートバー等」(80億50百万円、同2.4倍)は中国、フィリピンなど向けが増加。「管・管用継手」(48億10百万円、同52.6%)はインドネシア、マレーシアなど向けが減少。

○ **一般機械(382億44百万円、同107.2%、3年ぶりのプラス)**

品目別では、「原動機」(139億35百万円、同125.8%)はタイなど向けが増加、「ベアリング・同部分品」(62億81百万円、同129.4%)はドイツ、中国など向けが増加。「食料品加工機械」(2億45百万円、同25.2%)はロシア、韓国など向けが減少。

ロ. 輸 入

北海道主要輸入品目

(単位：百万円、%)

品 目	数 量	前 年 比	価 額	前 年 比	構 成 比
総 額			1,192,040	135.8	100.0
原 油 ・ 粗 油	6,488,566 KL	135.2	306,108	176.6	25.7
石 炭	9,089,076 MT	113.7	137,531	185.0	11.5
魚 介 類 ・ 同 調 製 品	102,478 MT	114.6	90,534	134.5	7.6
と う も ろ こ し	1,787,200 MT	97.2	61,057	150.5	5.1
石 油 製 品			58,572	179.5	4.9
そ の 他			538,238	110.0	45.2

○ **原油・粗油(6,489千KL、対前年比135.2%、3,061億8百万円、同176.6%、2年ぶりのプラス)**

アラブ首長国連邦(954億22百万円、同3.2倍)、サウジアラビア(1,197億75百万円、同159.5%)などからが増加。

○ **石炭(9,089千トン、同113.7%、1,375億31百万円、同185.0%、3年ぶりのプラス)**

輸入額は、昭和54年以降で第2位。

オーストラリア(994億77百万円、同199.9%)、ロシア(229億30百万円、同163.3%)などからが増加。

○ **魚介類・同調製品(102千トン、同114.6%、905億34百万円、同134.5%、4年ぶりのプラス)**

品目別では、「甲殻類・軟体動物」(345億87百万円、同122.1%)はロシア、カナダなどからが増加、「にしん」(42億72百万円、同2.3倍)は米国などからが増加。「魚介類の調製品」(81億37百万円、同79.5%)はペルー、ベトナムなどからが減少。

### (3)主要地域(国)別動向

#### イ.輸出

#### 北海道地域別輸出額

(単位：百万円、%)

地 域 (国)	価 額	前 年 比	構 成 比
総 額	311,721	135.8	100.0
ア ジ ア	211,874	127.4	68.0
中華人民共和国※	78,689	161.4	25.2
北 米	43,733	2.2倍	14.0
アメリカ合衆国	43,318	2.2倍	13.9
西 欧	16,526	130.0	5.3
中 南 米	13,695	161.9	4.4
中 東 欧・ロシア等	10,271	100.9	3.3
ロシア	8,266	107.7	2.7
中 東	6,934	98.3	2.2
大 洋 州	4,488	3.8倍	1.4
ア フ リ カ	4,200	108.3	1.3

※ 「中華人民共和国」には「香港」及び「マカオ」を含まない。

#### ○ アジア(2,118億74百万円、対前年比127.4%、3年ぶりのプラス)

- ・増加品目：魚介類・同調製品(540億63百万円、同134.4%)、鉄鋼くず(281億72百万円、同182.8%)、鉄鋼(338億79百万円、同134.6%)
- ・減少品目：船舶(7億1百万円、同9.3%)、電気機器(39億57百万円、同83.6%)、紙・板紙(100億88百万円、同93.3%)

#### ◆ 中華人民共和国(786億89百万円、同161.4%、3年ぶりのプラス)

- ・増加品目：魚介類・同調製品(377億99百万円、2.0倍)、鉄鋼(107億69百万円、同145.4%)、再輸出品(20億61百万円、同3.1倍)
- ・減少品目：石炭、コークス・練炭(同全減)、紙・板紙(32億8百万円、同86.5%)、その他の動植物性原材料(1億76百万円、同67.7%)

#### ○ 北米(437億33百万円、同2.2倍、7年ぶりのプラス)

- ・増加品目：自動車の部分品(250億64百万円、同2.4倍)、鉄鋼(83億85百万円、同2.7倍)、魚介類・同調製品(27億98百万円、同2.9倍)
- ・減少品目：一般機械(14億61百万円、同76.5%)、非金属鉱物製品(8億32百万円、同74.6%)、紙・板紙(29万円、同0.3%)

#### ◆ アメリカ合衆国(433億18百万円、同2.2倍、7年ぶりのプラス)

- ・増加品目：自動車の部分品(249億21百万円、同2.4倍)、鉄鋼(82億20百万円、同2.6倍)、魚介類・同調製品(27億40百万円、同3.1倍)
- ・減少品目：一般機械(14億61百万円、同77.0%)、非金属鉱物製品(8億25百万円、同74.3%)、紙・板紙(29万円、同0.3%)

#### ○ 西欧(165億26百万円、同130.0%、3年ぶりのプラス)

- ・増加品目：魚介類・同調製品(38億34百万円、同2.5倍)、織物用糸・繊維製品(17億64百万円、同全増)、一般機械(65億14百万円、同107.0%)
- ・減少品目：自動車の部分品(9億54百万円、同51.5%)、加工油脂・ろう(45百万円、同14.0%)、その他の化学製品(1億67百万円、同58.7%)

## ロ. 輸 入

### 北海道地域別輸入額

(単位：百万円、%)

地 域 (国)	価 額	前 年 比	構 成 比
総 額	1,192,040	135.8	100.0
ア ジ ア	333,020	109.5	27.9
中華人民共和国※	128,432	104.4	10.8
中 東 欧	308,619	175.5	25.9
大 洋 州	145,680	171.6	12.2
北 米	144,778	129.3	12.1
アメリカ合衆国	113,831	132.3	9.5
中 東 欧・ロシア等	122,972	154.8	10.3
ロ シ ア	112,319	157.6	9.4
西 欧	84,950	115.4	7.1
中 南 米	48,523	105.2	4.1
ア フ リ カ	3,499	2.3倍	0.3

※ 「中華人民共和国」には「香港」及び「マカオ」を含まない。

#### ○ アジア(3,330億20百万円、対前年比109.5%、3年ぶりのプラス)

- ・増加品目：石油製品(562億41百万円、同173.3%)、飼料(250億21百万円、同128.5%)、肥料(132億52百万円、同164.9%)
- ・減少品目：再輸入品(284億45百万円、同55.4%)、天然ガス・製造ガス(44億50百万円、同47.0%)、米(8億53百万円、同23.9%)

#### ◆ 中華人民共和国(1,284億32百万円、同104.4%、3年ぶりのプラス)

- ・増加品目：肥料(111億70百万円、同185.7%)、飼料(149億78百万円、同129.4%)、電気機器(135億89百万円、同122.7%)
- ・減少品目：石油製品(65百万円、同0.7%)、魚介類・同調製品(85億5百万円、同78.0%)、米(6億11百万円、同27.0%)

#### ○ 中東(3,086億19百万円、同175.5%、3年ぶりのプラス)

- ・増加品目：原油・粗油(3,061億8百万円、同176.6%)、プラスチック(3億57百万円、同195.2%)、非鉄金属(5億40百万円、同110.0%)
- ・減少品目：肥料(2億47百万円、同70.5%)、果実・野菜(63百万円、同56.6%)、電気機器(61百万円、同71.2%)

#### ○ 大洋州(1,456億80百万円、同171.6%、3年ぶりのプラス)

- ・増加品目：石炭(994億77百万円、同199.9%)、天然ガス・製造ガス(243億84百万円、同138.0%)、大麦・はだか麦(47億63百万円、同5.2倍)
- ・減少品目：再輸入品(11百万円、同0.7%)、肉類・同調製品(55億41百万円、同91.3%)、馬(23百万円、同0.1%)

## 2. 青 森 県

### (1)貿易額

(単位：百万円、%)

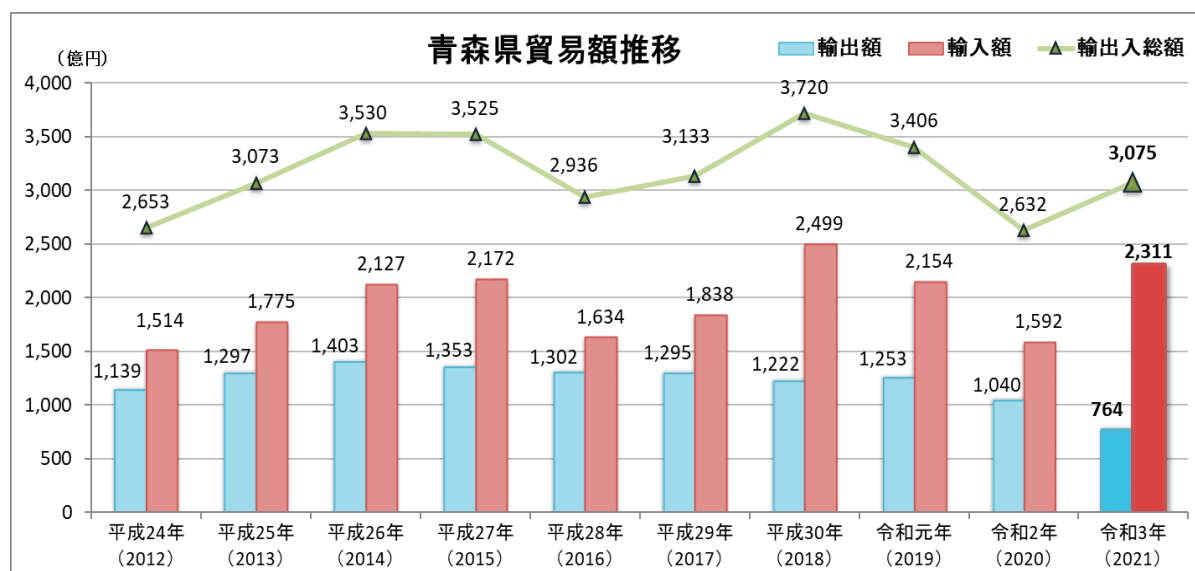
区 分	青森県	管内		管 内	前年比
		前年比	管内比		
輸 出	76,449	73.5	15.9	481,272	116.3
輸 入	231,062	145.2	13.7	1,689,834	141.6
輸出入差引	-154,614			-1,208,562	

輸出は、「船舶」、「一般機械」、「電気機器」などが減少し、2年連続のマイナス。

輸入は、「天然ガス・製造ガス」、「非鉄金属鉱」、「電気機器」などが増加し、3年ぶりのプラス。

輸出入差引額は、1,546億14百万円の入超。

主要地域別では、輸出は、「大洋州」、「アフリカ」などが減少、「中南米」、「アジア」が増加。輸入は、「北米」、「アジア」などが増加、「中南米」、「中東」などが減少。



### (2)主要品目別動向

#### イ. 輸 出

#### 青森県主要輸出品目

(単位：百万円、%)

品 目	数 量	前年比	価 額	前年比	構 成 比
総 額			76,449	73.5	100.0
鉄 鋼	121,934 MT	101.3	31,022	149.0	40.6
船 舶	3 NO	33.3	12,730	33.4	16.7
一 般 機 械			9,273	37.9	12.1
鉄 鋼 ぐ ず	137,114 MT	97.2	6,809	171.5	8.9
紙 ・ 板 紙	67,945 MT	111.0	5,817	110.1	7.6
そ の 他			10,798	95.0	14.1

○ 鉄鋼(122千トン、同101.3%、310億22百万円、同149.0%、2年ぶりのプラス)

品目別では、「銑鉄」(301億22百万円、同148.3%)は中国、台湾、インドなど向けが増加。

○ 船舶(3隻、対前年比33.3%、127億30百万円、同33.4%、2年連続のマイナス)

マーシャル(46億50百万円、同18.6%)、リベリア(同全減)向けが減少、パナマ(80億80百万円、同123.2%)向けが増加。

○ 一般機械(92億73百万円、同37.9%、2年連続のマイナス)

品目別では、「半導体等製造装置」(82億41百万円、同41.4%)は中国など向けが減少、「事務用機器」(4億97百万円、同14.3%)は中国、オランダ向けが減少。

ロ. 輸 入

青 森 県 主 要 輸 入 品 目

(単位：百万円、%)

品 目	数 量	前 年 比	価 額	前 年 比	構 成 比
総 額			231,062	145.2	100.0
天 然 ガ ス ・ 製 造 ガ ス	803,444 MT	103.1	53,017	150.4	22.9
非 鉄 金 属 鉱	2,208,310 MT	132.1	39,685	168.4	17.2
と う も ろ こ し	946,737 MT	93.0	32,665	147.0	14.1
飼 料	522,573 MT	98.5	22,708	136.7	9.8
電 気 機 器			15,295	3.3倍	6.6
そ の 他			67,693	118.8	29.3

○ 天然ガス・製造ガス(803千トン、対前年比103.1%、530億17百万円、同150.4%、3年ぶりのプラス)

輸入額は、昭和54年以降で第1位。

品目別では、「液化石油ガス(LPG)」(348億55百万円、同188.3%)は米国、カナダからが増加、「液化天然ガス(LNG)」(181億61百万円、同108.5%)はオーストラリア、ブルネイからが増加。

○ 非鉄金属鉱(2,208千トン、同132.1%、396億85百万円、同168.4%、3年ぶりのプラス)

品目別では、「ニッケル鉱」(184億96百万円、同171.6%)はフィリピンからが増加、「亜鉛鉱」(156億59百万円、同186.5%)はオーストラリア、米国からが増加、「鉛鉱」(55億18百万円、同125.8%)は米国、ペルーからが増加。

○ とうもろこし(947千トン、同93.0%、326億65百万円、同147.0%、2年ぶりのプラス)

輸入額は、昭和54年以降で第1位。

米国(261億82百万円、同2.4倍)、アルゼンチン(28億50百万円、同全増)からが増加。

### (3) 主要地域(国)別動向

#### イ. 輸出

#### 青森県地域別輸出額

(単位：百万円、%)

地 域 (国)	価 額	前 年 比	構 成 比
総 額	76,449	73.5	100.0
ア ジ ア	61,724	100.1	80.7
中華人民共和国※	28,339	80.8	37.1
中 南 米	8,113	115.3	10.6
大 洋 州	5,062	20.1	6.6
西 欧	776	46.3	1.0
ア フ リ カ	384	5.7	0.5
中 東 欧	316	84.6	0.4
北 米	40	4.0	0.1
アメリカ合衆国	30	3.7	0.0
中 東 欧・ロシア等	34	10.4	0.0
ロ シ ア	34	80.1	0.0

※ 「中華人民共和国」には「香港」及び「マカオ」を含まない。

#### ○ アジア(617億24百万円、対前年比100.1%、2年ぶりのプラス)

- ・増加品目：鉄鋼(310億17百万円、同149.9%)、鉄鋼くず(68億9百万円、同171.5%)、紙・板紙(58億17百万円、同113.5%)
- ・減少品目：一般機械(85億92百万円、同37.3%)、船舶類(同全減)、魚介類・同調製品(31億49百万円、同96.4%)

#### ◆ 中華人民共和国(283億39百万円、同80.8%、2年連続のマイナス)

- ・増加品目：鉄鋼(132億38百万円、同2.0倍)、電気機器(26億26百万円、同124.8%)、紙・板紙(8億22百万円、同172.8%)
- ・減少品目：一般機械(83億55百万円、同37.0%)、船舶類(同全減)、木材(2億86百万円、同72.9%)

#### ○ 中南米(81億13百万円、同115.3%、2年連続のプラス)

- ・増加品目：船舶(80億80百万円、同123.2%)、一般機械(20百万円、同5.3倍)、染料・なめし剤・着色剤(4百万円、同全増)
- ・減少品目：電気機器(86万円、同0.2%)、動物性油脂(同全減)、鉄鋼(1百万円、33.7%)

#### ○ 大洋州(50億62百万円、同20.1%、3年ぶりのマイナス)

- ・増加品目：金属製品(2百万円、同155.5%)
- ・減少品目：船舶(46億50百万円、同18.6%)、一般機械(同全減)、米(25百万円、同58.5%)

## ロ. 輸 入

### 青森県地域別輸入額

(単位：百万円、%)

地 域 (国)	価 額	前 年 比	構 成 比
総 額	231,062	145.2	100.0
北 米	79,183	166.0	34.3
アメリカ合衆国	72,674	160.9	31.5
ア ジ ア	64,450	146.2	27.9
中華人民共和国※	27,603	168.7	11.9
大 洋 州	46,192	160.0	20.0
中 南 米	24,983	80.8	10.8
中 東 欧・ロシア等	8,128	2.2倍	3.5
ロ シ ア	7,797	2.2倍	3.4
西 欧	8,047	5.4倍	3.5
ア フ リ カ	55	9.4	0.0
中 東	25	1.3	0.0

※ 「中華人民共和国」には「香港」及び「マカオ」を含まない。

#### ○ 北米(791億83百万円、対前年比166.0%、3年ぶりのプラス)

- ・増加品目：天然ガス・製造ガス(348億21百万円、同188.6%)、とうもろこし(261億82百万円、同2.4倍)、飼料(29億43百万円、同2.4倍)
- ・減少品目：米(7億43百万円、同42.7%)、小麦・メスリン(92百万円、同9.0%)、大麦・はだか麦(7百万円、同1.2%)

#### ◆ アメリカ合衆国(726億74百万円、同160.9%、3年ぶりのプラス)

- ・増加品目：とうもろこし(261億82百万円、同2.4倍)、天然ガス・製造ガス(310億30百万円、同168.0%)、飼料(27億57百万円、同2.6倍)
- ・減少品目：米(7億43百万円、同42.7%)、魚介類・同調製品(7億48百万円、同55.9%)、一般機械(94百万円、同16.2%)

#### ○ アジア(644億50百万円、同146.2%、2年ぶりのプラス)

- ・増加品目：非鉄金属鉱(125億32百万円、同3.0倍)、電気機器(92億61百万円、同2.6倍)、金属製品(57億17百万円、同3.1倍)
- ・減少品目：天然ガス・製造ガス(26億59百万円、同51.2%)、再輸入品(8億1百万円、同66.2%)、米(8億15百万円、同66.7%)

#### ◆ 中華人民共和国(276億3百万円、同168.7%、2年ぶりのプラス)

- ・増加品目：電気機器(86億31百万円、同3.0倍)、金属製品(50億49百万円、同4.1倍)、一般機械(15億3百万円、同5.1倍)
- ・減少品目：肥料(2億8百万円、同33.0%)、米(6億34百万円、同73.5%)、果実・野菜(7億33百万円、同77.2%)

#### ○ 大洋州(461億92百万円、同160.0%、3年ぶりのプラス)

- ・増加品目：非鉄金属鉱(182億98百万円、同155.2%)、天然ガス・製造ガス(155億37百万円、同160.1%)、ウッドチップ(47億4百万円、同178.9%)
- ・減少品目：石炭(41億32百万円、94.6%)、魚介類・同調製品(5百万円、同7.5%)、再輸入品(同全減)



### 3. 岩 手 県

#### (1)貿易額

(単位：百万円、%)

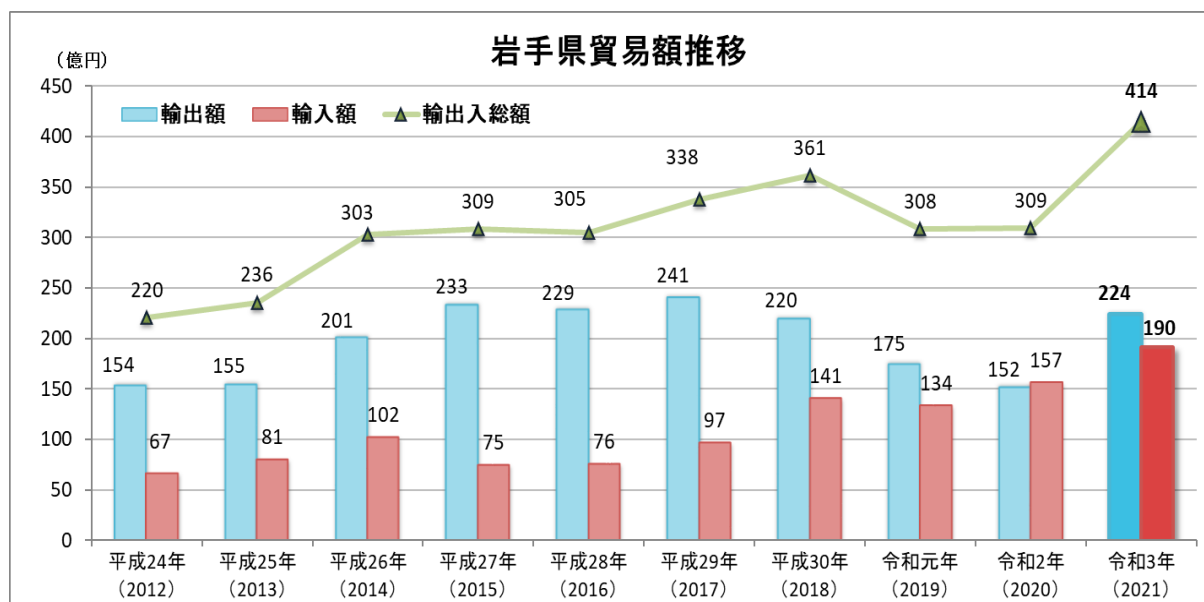
区 分	岩手県		管 内		
		前年比	管内比	前年比	
輸 出	22,388	146.8	4.7	481,272	116.3
輸 入	19,045	121.6	1.1	1,689,834	141.6
輸出入差引	3,344			-1,208,562	

輸出は、「鉄鋼」、「電気機器」、「一般機械」などが増加し、4年ぶりのプラス。

輸入は、「とうもろこし」、「石炭」、「飼料」などが増加し、2年連続のプラス。

輸出入差引額は、33億44百万円の出超となり、2年ぶりの黒字。

主要地域別では、輸出は「北米」、「アジア」などが増加、「中南米」、「アフリカ」が減少。輸入は、「北米」、「中東欧・ロシア等」などが増加、「中南米」、「西欧」が減少。



#### (2)主要品目別動向

##### イ. 輸 出

#### 岩手県主要輸出品目

(単位：百万円、%)

品 目	数 量	前年比	価 額	前年比	構 成 比
総 額			22,388	146.8	100.0
一 般 機 械			6,647	119.8	29.7
紙 ・ 板 紙	22,186 MT	108.1	4,990	126.8	22.3
鉄 鋼	44,071 MT	3.3倍	4,623	4.2倍	20.7
電 気 機 器			2,879	172.4	12.9
魚 介 類 ・ 同 調 製 品	5,989 MT	57.8	759	49.1	3.4
そ の 他			2,490	170.4	11.1

○ **一般機械(66億47百万円、対前年比119.8%、2年連続のプラス)**

輸出額は、昭和54年以降で第1位。

品目別では、「ポンプ・遠心分離機」(65億96百万円、同121.1%)は米国、ドイツ、フランスなど向けが増加。

○ **紙・板紙(22千トン、同108.1%、49億90百万円、同126.8%、2年ぶりのプラス)**

米国(33億24百万円、同150.9%)など向けが増加、中国(2億10百万円、同60.4%)向けが減少。

○ **鉄鋼(44千トン、同3.3倍、46億23百万円、同4.2倍、6年ぶりのプラス)**

品目別では、「鉄鋼の棒・形鋼・線」(46億23百万円、同4.3倍)は米国、中国など向けが増加。

ロ. 輸 入

岩 手 県 主 要 輸 入 品 目

(単位：百万円、%)

品 目	数 量	前 年 比	価 額	前 年 比	構 成 比
総 額			19,045	121.6	100.0
飼 料	365,931 MT	99.5	6,190	108.6	32.5
と う も ろ こ し	121,792 MT	112.2	3,887	169.1	20.4
石 炭	236,675 MT	105.1	3,154	162.0	16.6
自 動 車 の 部 分 品	482,275 KG	106.2	657	92.7	3.4
木 製 建 具 ・ 建 築 用 木 工 品	2,394,733 KG	160.8	636	165.2	3.3
そ の 他			4,521	97.9	23.7

○ **飼料(366千トン、対前年比99.5%、61億90百万円、同108.6%、8年連続のプラス)**

輸入額は、昭和54年以降で第1位。

品目別では、「植物性油かす」(58億64百万円、同111.5%)はインドネシアからが増加。

○ **とうもろこし(122千トン、同112.2%、38億87百万円、同169.1%、2年ぶりのプラス)**

輸入額は、昭和54年以降で第2位。

米国(23億68百万円、同3.3倍)、アルゼンチン(3億70百万円、同全増)からが増加。

○ **石炭(237千トン、同105.1%、31億54百万円、同162.0%、2年ぶりのプラス)**

ロシア(31億54百万円、同162.0%)からが増加。

### (3)主要地域(国)別動向

#### イ. 輸 出

#### 岩手県地域別輸出額

(単位：百万円、%)

地 域 (国)	価 額	前 年 比	構 成 比
総 額	22,388	146.8	100.0
北 米	8,950	174.3	40.0
アメリカ合衆国	8,909	176.8	39.8
ア ジ ア	8,032	159.8	35.9
中華人民共和国※	4,019	184.6	18.0
西 欧	5,254	106.9	23.5
中 南 米	53	56.4	0.2
中 東 東	50	104.7	0.2
欧・ロシア等	50	2.7倍	0.2
ロ シ ア	—	—	—
ア フ リ カ	—	全減	—

※ 「中華人民共和国」には「香港」及び「マカオ」を含まない。

#### ○ 北米(89億50百万円、対前年比174.3%、3年ぶりのプラス)

・増加品目：鉄鋼(22億15百万円、同3.4倍)、紙・板紙(33億24百万円、同150.9%)、一般機械(32億23百万円、同153.1%)

・減少品目：金属製品(1億20百万円、同94.1%)、魚介類・同調製品(同全減)、その他の調製食料品(同全減)

#### ◆ アメリカ合衆国(89億9百万円、同176.8%、3年ぶりのプラス)

・増加品目：鉄鋼(22億15百万円、同3.4倍)、一般機械(31億84百万円、同157.5%)、紙・板紙(33億24百万円、同150.9%)

・減少品目：金属製品(1億20百万円、同94.1%)、魚介類・同調製品(同全減)、その他の調製食料品(同全減)

#### ○ アジア(80億32百万円、同159.8%、6年ぶりのプラス)

・増加品目：鉄鋼(23億66百万円、同5.6倍)、電気機器(28億79百万円、同172.4%)、パルプ・古紙(4億22百万円、同8.1倍)

・減少品目：魚介類・同調製品(7億59百万円、同49.3%)、一般機械(52百万円、同26.2%)、紙・板紙(2億40百万円、同66.8%)

#### ◆ 中華人民共和国(40億19百万円、同184.6%、6年ぶりのプラス)

・増加品目：鉄鋼(16億9百万円、同4.3倍)、電気機器(8億58百万円、同162.8%)、パルプ・古紙(3億46百万円、同8.8倍)

・減少品目：紙・板紙(2億10百万円、同60.4%)、魚介類・同調製品(4億3百万円、同95.4%)、その他の雑製品(26百万円、同88.1%)

#### ○ 西欧(52億54百万円、同106.9%、3年連続のプラス)

・増加品目：一般機械(32億41百万円、同104.8%)、精密機器類(5億20百万円、同125.9%)、紙・板紙(14億26百万円、同103.9%)

・減少品目：金属製品(22百万円、15.9%)

## ロ. 輸 入

### 岩手県地域別輸入額

(単位：百万円、%)

地 域 (国)	価 額	前 年 比	構 成 比
総 額	19,045	121.6	100.0
ア ジ ア	10,976	107.5	57.6
中華人民共和国※	2,260	99.0	11.9
中 東 欧 ・ ロ シ ア 等	3,505	140.9	18.4
ロ シ ア	3,505	140.9	18.4
北 米	2,813	2.2倍	14.8
ア メ リ カ 合 衆 国	2,750	2.3倍	14.4
中 南 米	1,533	96.4	8.1
大 洋 州	150	8.3倍	0.8
西 欧	67	87.6	0.4

※ 「中華人民共和国」には「香港」及び「マカオ」を含まない。

#### ○ アジア(109億76百万円、対前年比107.5%、2年連続のプラス)

- ・増加品目：飼料(58億75百万円、同111.5%)、木製建具・建築用木工品(6億36百万円、同165.2%)、プラスチック(3億23百万円、同2.8倍)
- ・減少品目：電気機器(3億22百万円、同57.7%)、ゴム製品(5億70百万円、同73.8%)、家具(2億63百万円、同73.3%)

#### ◆ 中華人民共和国(22億60百万円、同99.0%、3年連続のマイナス)

- ・増加品目：粗鉱物(2億21百万円、同3.6倍)、金属製品(1億90百万円、同2.2倍)、自動車の部分品(1億8百万円、同174.8%)
- ・減少品目：電気機器(1億29百万円、同41.2%)、織物用糸・繊維製品(1億53百万円、同67.3%)、家具(1億81百万円、同79.0%)

#### ○ 中東欧・ロシア等(35億5百万円、同140.9%、2年ぶりのプラス)

- ・増加品目：石炭(31億54百万円、同162.0%)
- ・減少品目：再輸入品(2億96百万円、同91.4%)

#### ◆ ロシア(35億5百万円、同140.9%、2年ぶりのプラス)

- ・増加品目：石炭(31億54百万円、同162.0%)
- ・減少品目：再輸入品(2億96百万円、同91.4%)

#### ○ 北米(28億13百万円、同2.2倍、3年ぶりのプラス)

- ・増加品目：とうもろこし(23億68百万円、同3.3倍)、その他の化学製品(70百万円、同30.2倍)、木材(1百万円、同全増)
- ・減少品目：飼料(3億15百万円、同73.6%)、こうりゃん(飼料用)(同全減)、大麦・はだか麦(同全減)

#### ◆ アメリカ合衆国(27億50百万円、同2.3倍、3年ぶりのプラス)

- ・増加品目：とうもろこし(23億68百万円、同3.3倍)、その他の化学製品(70百万円、同30.2倍)
- ・減少品目：飼料(2億89百万円、同67.5%)、こうりゃん(飼料用)(同全減)、再輸入品(15百万円、同65.0%)

## 4. 秋 田 県

### (1)貿易額

(単位：百万円、%)

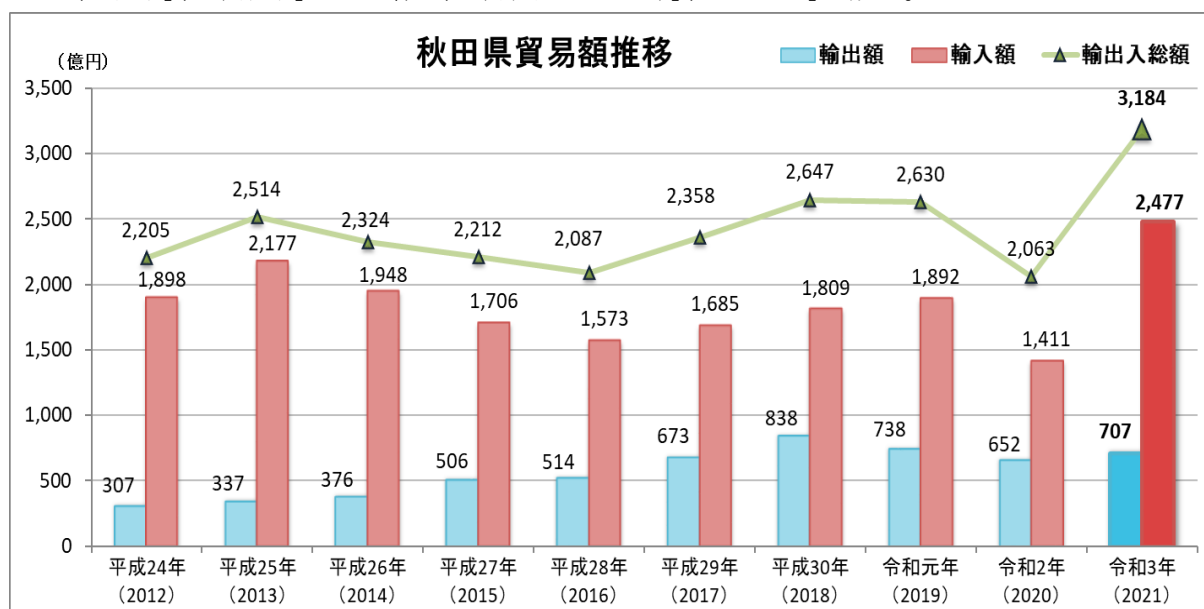
区 分	秋田県	管内		管内	前年比
		前年比	管内比		
輸 出	70,714	108.5	14.7	481,272	116.3
輸 入	247,687	175.6	14.7	1,689,834	141.6
輸出入差引	-176,973			-1,208,562	

輸出は、「非鉄金属」、「電気機器」、「鉄鋼くず」などが増加し、3年ぶりのプラス。

輸入は、「石炭」、「非鉄金属鉱」、「電気機器」などが増加し、2年ぶりのプラス。

輸出入差引額は、1,769億73百万円の入超。

主要地域別では、輸出は「アジア」、「西欧」などが増加、「アフリカ」、「中南米」などが減少。輸入は、「北米」、「中南米」などが増加、「中東欧・ロシア等」、「アフリカ」が減少。



### (2)主要品目別動向

#### イ. 輸 出

#### 秋 田 県 主 要 輸 出 品 目

(単位：百万円、%)

品 目	数 量	前 年 比	価 額	前 年 比	構 成 比
総 額			70,714	108.5	100.0
非 鉄 金 属	70,034 MT	84.4	22,406	111.2	31.7
一 般 機 械			18,438	106.2	26.1
紙 ・ 板 紙	126,242 MT	91.6	6,963	100.4	9.8
自 動 車 の 部 分 品	5,831,423 KG	97.2	4,328	111.4	6.1
鉄 鋼 く ず	81,576 MT	79.2	3,969	148.4	5.6
そ の 他			14,610	103.1	20.7

○ **非鉄金属(70千トン、対前年比84.4%、224億6百万円、同111.2%、2年連続のプラス)**

輸出額は、昭和54年以降で第1位。

品目別では、「亜鉛・同合金」(221億72百万円、同111.0%)はタイ、インドネシアなど向けが増加。

○ **一般機械(184億38百万円、同106.2%、3年ぶりのプラス)**

中国(108億84百万円、同128.5%)など向けが増加、メキシコ(3億98百万円、同27.7%)、米国(20億56百万円、同70.2%)など向けが減少。

○ **紙・板紙(126千トン、同91.6%、69億63百万円、同100.4%、3年ぶりのプラス)**

中国(17億12百万円、同134.8%)、ベトナム(14億4百万円、同117.7%)など向けが増加、フィリピン(3億75百万円、同64.7%)など向けが減少。

ロ. 輸 入

秋 田 県 主 要 輸 入 品 目

(単位：百万円、%)

品 目	数 量	前 年 比	価 額	前 年 比	構 成 比
総 額			247,687	175.6	100.0
非 鉄 金 属 鉱	401,339 MT	120.7	62,968	173.9	25.4
石 炭	4,793,129 MT	115.2	62,264	180.7	25.1
電 気 機 器			17,286	8.4倍	7.0
船 舶 類	47 NO	全増	13,078	全増	5.3
石 油 製 品			9,414	26.9倍	3.8
そ の 他			82,677	121.6	33.4

○ **非鉄金属鉱(401千トン、対前年比120.7%、629億68百万円、同173.9%、4年ぶりのプラス)**

輸入額は、昭和54年以降で第2位。

品目別では、「亜鉛鉱」(562億63百万円、同188.1%)はボリビア、米国、メキシコなどからが増加。

○ **石炭(4,793千トン、同115.2%、622億64百万円、同180.7%、2年ぶりのプラス)**

輸入額は、昭和54年以降で第1位。

オーストラリア(406億11百万円、同195.2%)、ロシア(66億74百万円、同2.7倍)、米国(54億80百万円、同3.0倍)などからが増加。

○ **電気機器(172億86百万円、同8.4倍、2年ぶりのプラス)**

輸入額は、昭和54年以降で第1位。

品目別では、「重電機器」(155億92百万円、同87.8倍)はオランダ、ドイツなどからが増加。

### (3)主要地域(国)別動向

#### イ.輸出

#### 秋田県地域別輸出額

(単位：百万円、%)

地 域 (国)	価 額	前 年 比	構 成 比
総 額	70,714	108.5	100.0
ア ジ ア	58,813	117.9	83.2
中華人民共和国※	18,785	132.0	26.6
北 米	7,725	90.7	10.9
アメリカ合衆国	7,725	90.7	10.9
西 欧	2,386	151.3	3.4
中 南 米	736	37.8	1.0
中 東 欧・ロシア等	540	140.1	0.8
ロ シ ア	523	2.1倍	0.7
中 東	365	91.7	0.5
大 洋 州	145	7.3倍	0.2
ア フ リ カ	4	0.2	0.0

※ 「中華人民共和国」には「香港」及び「マカオ」を含まない。

#### ○ アジア(588億13百万円、対前年比117.9%、3年ぶりのプラス)

- ・増加品目：一般機械(135億56百万円、同124.5%)、非鉄金属(223億61百万円、同111.4%)、電気機器(20億16百万円、同12.2倍)
- ・減少品目：織物用糸・繊維製品(4億64百万円、同44.4%)、再輸出品(18億67百万円、同86.7%)、精密機器類(83百万円、同30.3%)

#### ◆ 中華人民共和国(187億85百万円、同132.0%、3年ぶりのプラス)

- ・増加品目：一般機械(108億84百万円、同128.5%)、木材(14億14百万円、同161.1%)、非鉄金属(26億5百万円、同122.6%)
- ・減少品目：非金属鉱物製品(24百万円、同26.5%)、パルプ・古紙(同全減)、その他の化学製品(23百万円、同59.7%)

#### ○ 北米(77億25百万円、同90.7%、3年連続のマイナス)

- ・増加品目：自動車の部分品(39億30百万円、同114.9%)、金属製品(1億51百万円、同106.6%)、その他の雑製品(2百万円、同103.7%)
- ・減少品目：一般機械(20億56百万円、同70.2%)、再輸出品(74百万円、同37.2%)、紙・板紙(同全減)

#### ◆ アメリカ合衆国(77億25百万円、同90.7%、3年連続のマイナス)

- ・増加品目：自動車の部分品(39億30百万円、同114.9%)、金属製品(1億51百万円、同106.6%)、その他の雑製品(2百万円、同103.7%)
- ・減少品目：一般機械(20億56百万円、同70.2%)、再輸出品(74百万円、同37.2%)、紙・板紙(同全減)

#### ○ 西欧(23億86百万円、同151.3%、3年ぶりのプラス)

- ・増加品目：再輸出品(6億49百万円、同4.4倍)、一般機械(15億57百万円、同125.7%)、電気機器(1億12百万円、同170.0%)
- ・減少品目：精密機器類(同全減)、非鉄金属(9百万円、同24.7%)、自動車の部分品(13百万円、同77.6%)

## ロ. 輸 入

### 秋田県地域別輸入額

(単位：百万円、%)

地 域 (国)	価 額	前 年 比	構 成 比
総 額	247,687	175.6	100.0
北 米	52,625	2.0倍	21.2
アメリカ合衆国	52,108	2.2倍	21.0
ア ジ ア	50,118	125.3	20.2
中華人民共和国※	11,474	110.8	4.6
中 南 米	47,248	193.1	19.1
大 洋 州	41,474	191.5	16.7
西 欧	23,968	3.7倍	9.7
中 東 欧・ロシア等	17,799	84.2	7.2
ロ シ ア	16,541	140.0	6.7
中 東	13,077	4137.0倍	5.3
ア フ リ カ	1,378	99.4	0.6

※ 「中華人民共和国」には「香港」及び「マカオ」を含まない。

#### ○ 北米(526億25百万円、対前年比2.0倍、3年連続のプラス)

- ・増加品目：非鉄金属鉱(103億64百万円、同150.0%)、石炭(54億80百万円、同154.7%)、一般機械(23百万円、同6.6倍)
- ・減少品目：木材(2億75百万円、同57.5%)、無機化合物(1億89百万円、同50.0%)、採油用の種・ナット・核(5億23百万円、同84.5%)

#### ◆ アメリカ合衆国(521億8百万円、同2.2倍、3年連続のプラス)

- ・増加品目：石炭(54億80百万円、同3.0倍)、非鉄金属鉱(103億64百万円、同150.0%)、木材(2億31百万円、同111.9%)
- ・減少品目：無機化合物(1億32百万円、同48.6%)、採油用の種・ナット・核(1億56百万円、同85.3%)、生ゴム(20百万円、同47.0%)

#### ○ アジア(501億18百万円、同125.3%、2年ぶりのプラス)

- ・増加品目：石油製品(94億14百万円、同26.9倍)、非鉄卑金属くず(45億28百万円、同2.1倍)、石炭(94億99百万円、同125.0%)
- ・減少品目：衣類・同附属品(11億62百万円、同53.7%)、再輸入品(1億88百万円、同18.2%)、一般機械(10億89百万円、同59.9%)

#### ◆ 中華人民共和国(114億74百万円、同110.8%、2年ぶりのプラス)

- ・増加品目：肥料(7億78百万円、同5.1倍)、無機化合物(9億40百万円、同2.8倍)、金属製品(9億72百万円、同2.1倍)
- ・減少品目：金属鉱・くず(同全減)、電気機器(7億12百万円、同69.1%)、精密機器類(9億32百万円、同76.1%)

#### ○ 中南米(472億48百万円、同193.1%、3年ぶりのプラス)

- ・増加品目：非鉄金属鉱(471億90百万円、同199.4%)、非金属鉱物製品(26百万円、同全増)、再輸入品(4百万円、同全増)
- ・減少品目：ウッドチップ(同全減)、木材(21百万円、同31.2%)、粗鉱物(6百万円、同75.6%)



# 第 1 表 年別月別総額表

区分 年月	函館税関管内総計				北 海 道			
	輸 出		輸 入		輸 出		輸 入	
	千円	前年比 %	千円	前年比 %	千円	前年比 %	千円	前年比 %
平成 23 年	540,713,051	98.7%	1,829,829,491	129.9%	367,599,626	107.9%	1,531,145,281	133.0%
平成 24 年	544,798,235	100.8%	2,002,089,628	109.4%	384,834,339	104.7%	1,654,257,466	108.0%
平成 25 年	634,332,963	116.4%	2,301,405,978	115.0%	455,446,252	118.3%	1,898,088,713	114.7%
平成 26 年	676,798,814	106.7%	1,945,537,713	84.5%	478,726,125	105.1%	1,527,829,110	80.5%
平成 27 年	703,009,655	103.9%	1,630,910,322	83.8%	493,807,128	103.2%	1,235,567,982	80.9%
平成 28 年	575,457,751	81.9%	1,233,769,217	75.6%	370,971,867	75.1%	905,451,848	73.3%
平成 29 年	612,932,685	106.5%	1,567,778,223	127.1%	391,981,034	105.7%	1,205,793,621	133.2%
平成 30 年	624,997,167	102.0%	1,915,807,442	122.2%	397,003,002	101.3%	1,470,908,102	122.0%
令和元年	528,622,992	84.6%	1,671,221,919	87.2%	312,125,890	78.6%	1,253,245,537	85.2%
令和 2 年	413,970,892	78.3%	1,193,416,979	71.4%	229,540,139	73.5%	877,493,308	70.0%
1月	36,569,480	86.4%	143,841,994	89.3%	18,907,000	74.3%	117,351,860	95.8%
2月	39,464,512	89.3%	125,633,580	86.0%	24,935,769	91.3%	94,539,123	82.5%
3月	37,851,561	70.7%	118,565,807	88.8%	23,930,306	84.8%	85,931,424	89.0%
4月	31,078,093	70.5%	110,380,359	63.1%	17,720,460	65.0%	83,254,235	61.9%
5月	31,161,514	87.7%	76,009,307	48.9%	13,966,066	76.2%	56,609,950	48.8%
6月	30,273,340	62.2%	79,134,260	70.7%	17,157,843	70.2%	55,738,629	69.7%
7月	29,060,198	53.6%	78,955,387	57.1%	15,980,654	41.6%	49,523,013	49.5%
8月	34,319,125	86.8%	70,434,068	55.0%	16,012,707	71.1%	48,797,734	50.7%
9月	36,293,011	92.8%	77,096,445	69.5%	16,105,479	77.9%	56,042,371	73.5%
10月	38,605,692	89.1%	101,404,406	83.8%	21,831,547	81.4%	69,118,386	74.7%
11月	35,237,046	86.8%	99,842,200	70.8%	21,114,668	82.0%	77,397,545	71.5%
12月	34,057,320	78.4%	112,119,166	75.2%	21,877,640	81.3%	83,189,038	71.8%
令和 3 年	481,271,998	116.3%	1,689,834,132	141.6%	311,721,097	135.8%	1,192,040,491	135.8%
1月	23,288,785	63.7%	104,482,215	72.6%	15,067,749	79.7%	75,216,251	64.1%
2月	34,227,841	86.7%	123,993,051	98.7%	15,779,416	63.3%	92,572,222	97.9%
3月	41,625,084	110.0%	142,069,387	119.8%	27,630,872	115.5%	96,496,970	112.3%
4月	48,612,011	156.4%	152,066,552	137.8%	33,010,169	186.3%	91,505,054	109.9%
5月	30,614,188	98.2%	132,885,825	174.8%	19,519,585	139.8%	99,723,984	176.2%
6月	39,720,500	131.2%	126,493,280	159.8%	25,217,625	147.0%	89,090,035	159.8%
7月	45,422,509	156.3%	129,209,975	163.6%	27,704,891	173.4%	90,699,067	183.1%
8月	39,569,197	115.3%	113,574,654	161.2%	28,033,122	175.1%	81,799,189	167.6%
9月	44,184,222	121.7%	149,998,189	194.6%	30,562,813	189.8%	107,360,301	191.6%
10月	47,538,443	123.1%	159,942,059	157.7%	31,973,735	146.5%	116,201,203	168.1%
11月	42,782,538	121.4%	160,576,402	160.8%	29,867,739	141.5%	115,618,199	149.4%
12月	43,686,680	128.3%	194,542,543	173.5%	27,353,381	125.0%	135,758,016	163.2%

# 第1表 年別月別総額表

区分 年月	函 館				室 蘭			
	輸 出		輸 入		輸 出		輸 入	
	千円	前年比 %	千円	前年比 %	千円	前年比 %	千円	前年比 %
平成23年	28,727,631	90.5%	15,288,910	110.0%	145,639,238	115.7%	571,881,103	132.0%
平成24年	30,347,386	105.6%	16,510,219	108.0%	153,594,138	105.5%	673,368,528	117.7%
平成25年	23,487,523	77.4%	15,532,694	94.1%	159,194,164	103.6%	727,169,398	108.0%
平成26年	24,919,734	106.1%	15,875,985	102.2%	135,300,066	85.0%	297,260,047	40.9%
平成27年	28,184,752	113.1%	18,156,458	114.4%	147,711,448	109.2%	210,495,971	70.8%
平成28年	18,901,544	67.1%	16,683,340	91.9%	95,228,554	64.5%	122,392,373	58.1%
平成29年	26,718,306	141.4%	20,902,889	125.3%	121,465,291	127.6%	196,487,789	160.5%
平成30年	23,791,586	89.0%	21,198,836	101.4%	125,294,578	103.2%	226,503,476	115.3%
令和元年	23,383,667	98.3%	29,919,994	141.1%	63,125,777	50.4%	113,257,316	50.0%
令和2年	21,096,268	90.2%	19,075,824	63.8%	44,764,870	70.9%	62,228,291	54.9%
1月	3,157,880	54.7%	2,606,340	130.6%	2,774,367	37.9%	14,294,346	76.0%
2月	956,877	108.3%	1,313,417	107.0%	7,601,608	80.9%	7,384,603	51.9%
3月	2,682,571	315.9%	1,213,681	68.5%	5,236,555	62.0%	5,980,606	126.7%
4月	2,880,669	102.7%	806,415	15.3%	3,651,327	72.6%	4,567,895	80.1%
5月	384,987	102.7%	1,572,012	57.4%	3,507,553	94.4%	3,374,106	42.0%
6月	2,029,163	58.0%	1,380,101	65.4%	4,126,883	115.4%	1,654,433	31.2%
7月	2,917,407	429.3%	1,404,035	60.1%	2,173,796	53.0%	1,342,146	18.2%
8月	683,340	21.5%	1,073,476	44.4%	1,892,624	54.6%	4,306,922	59.7%
9月	538,189	91.3%	809,740	36.7%	3,073,953	90.6%	7,410,749	123.2%
10月	433,885	15.7%	2,675,983	137.1%	5,100,584	121.5%	3,355,399	27.6%
11月	3,685,525	287.7%	1,921,505	58.2%	2,505,351	50.6%	4,260,633	28.2%
12月	745,775	107.8%	2,299,119	88.8%	3,120,269	56.4%	4,296,453	50.0%
令和3年	17,813,841	84.4%	16,335,249	85.6%	61,296,033	136.9%	88,778,728	142.7%
1月	344,610	10.9%	1,666,665	63.9%	6,351,422	228.9%	11,275,598	78.9%
2月	505,440	52.8%	1,728,903	131.6%	3,407,301	44.8%	7,053,549	95.5%
3月	3,523,216	131.3%	1,186,016	97.7%	5,939,905	113.4%	3,427,442	57.3%
4月	3,148,280	109.3%	758,503	94.1%	6,688,010	183.2%	6,537,055	143.1%
5月	314,961	81.8%	583,043	37.1%	2,900,347	82.7%	4,011,633	118.9%
6月	430,692	21.2%	1,378,866	99.9%	5,641,563	136.7%	4,140,871	250.3%
7月	360,781	12.4%	1,215,065	86.5%	6,049,978	278.3%	4,542,291	338.4%
8月	3,040,472	444.9%	1,162,127	108.3%	4,294,669	226.9%	6,907,792	160.4%
9月	1,618,171	300.7%	1,498,205	185.0%	4,972,915	161.8%	8,950,671	120.8%
10月	435,212	100.3%	1,420,595	53.1%	4,820,432	94.5%	6,271,427	186.9%
11月	2,983,182	80.9%	2,333,362	121.4%	5,533,939	220.9%	8,031,829	188.5%
12月	1,108,824	148.7%	1,403,899	61.1%	4,695,552	150.5%	17,628,570	410.3%

# 第1表 年別月別総額表

区分 年月	苦 小 牧				小 樽			
	輸 出		輸 入		輸 出		輸 入	
	千円	前年比 %	千円	前年比 %	千円	前年比 %	千円	前年比 %
平成23年	125,686,365	102.5%	694,137,962	135.7%	12,779,817	103.0%	32,226,470	132.6%
平成24年	139,403,117	110.9%	710,221,872	102.3%	11,782,490	92.2%	27,733,478	86.1%
平成25年	195,108,428	140.0%	859,313,405	121.0%	14,267,602	121.1%	32,654,999	117.7%
平成26年	234,842,945	120.4%	929,871,765	108.2%	10,754,977	75.4%	29,364,767	89.9%
平成27年	234,632,380	99.9%	731,578,612	78.7%	7,352,489	68.4%	29,391,010	100.1%
平成28年	182,836,470	77.9%	529,360,958	72.4%	6,015,219	81.8%	26,188,015	89.1%
平成29年	167,616,336	91.7%	706,810,836	133.5%	6,067,721	100.9%	26,995,340	103.1%
平成30年	157,983,597	94.3%	812,825,296	115.0%	7,989,866	131.7%	25,496,225	94.4%
令和元年	143,796,031	91.0%	786,542,241	96.8%	8,510,842	106.5%	26,466,056	103.8%
令和2年	98,993,106	68.8%	522,709,110	66.5%	7,470,685	87.8%	26,044,088	98.4%
1月	8,035,657	122.2%	66,272,339	90.1%	495,117	88.7%	1,898,125	115.5%
2月	10,224,697	103.8%	58,559,817	83.9%	515,108	88.2%	1,236,094	63.4%
3月	10,192,876	79.6%	58,981,299	94.1%	794,171	104.2%	1,881,970	103.8%
4月	7,275,647	59.4%	51,276,189	56.6%	594,244	58.3%	4,913,511	250.1%
5月	5,824,980	70.0%	36,139,938	56.0%	325,970	42.9%	1,884,082	85.1%
6月	5,485,035	60.1%	30,628,930	64.1%	928,959	117.2%	2,185,448	106.9%
7月	6,098,572	24.5%	25,194,311	37.6%	582,953	89.6%	2,905,847	115.4%
8月	7,963,066	81.9%	26,864,285	43.6%	755,736	143.7%	2,358,476	100.8%
9月	7,508,963	67.8%	26,129,319	54.8%	459,908	76.9%	1,971,565	69.3%
10月	9,743,545	76.5%	43,789,959	75.7%	791,151	117.2%	1,447,732	55.2%
11月	9,390,626	74.8%	46,840,361	68.4%	543,192	89.7%	1,851,621	83.7%
12月	11,249,442	81.2%	52,032,363	69.3%	684,176	69.8%	1,509,617	65.7%
令和3年	149,501,186	151.0%	747,021,727	142.9%	7,744,539	103.7%	34,159,553	131.2%
1月	5,110,636	63.6%	41,326,568	62.4%	327,996	66.2%	1,854,278	97.7%
2月	8,438,149	82.5%	62,568,500	106.8%	390,428	75.8%	1,548,441	125.3%
3月	11,512,906	113.0%	62,212,826	105.5%	534,504	67.3%	1,903,687	101.2%
4月	15,647,664	215.1%	62,441,449	121.8%	863,672	145.3%	2,258,546	46.0%
5月	10,600,901	182.0%	71,863,615	198.8%	562,558	172.6%	1,746,057	92.7%
6月	13,000,211	237.0%	50,635,094	165.3%	627,717	67.6%	8,113,325	371.2%
7月	13,694,711	224.6%	57,755,836	229.2%	487,603	83.6%	2,410,704	83.0%
8月	13,264,457	166.6%	47,871,414	178.2%	694,051	91.8%	3,361,714	142.5%
9月	11,877,188	158.2%	66,279,976	253.7%	1,163,933	253.1%	1,833,859	93.0%
10月	17,154,927	176.1%	73,943,494	168.9%	829,054	104.8%	3,219,223	222.4%
11月	15,491,238	165.0%	65,606,263	140.1%	424,722	78.2%	3,461,152	186.9%
12月	13,708,198	121.9%	84,516,692	162.4%	838,301	122.5%	2,448,567	162.2%

# 第1表 年別月別総額表

区分 年月	留 萌				札 幌			
	輸 出		輸 入		輸 出		輸 入	
	千円	前年比 %	千円	前年比 %	千円	前年比 %	千円	前年比 %
平成23年	33,666	339.6%	6,404,529	139.6%	5,219,197	124.7%	21,794,299	114.8%
平成24年	38,719	115.0%	8,095,278	126.4%	4,553,413	87.2%	20,416,314	93.7%
平成25年	315	0.8%	8,298,074	102.5%	6,352,807	139.5%	23,485,255	115.0%
平成26年	106,275	33,738.1%	10,819,731	130.4%	7,286,563	114.7%	23,137,845	98.5%
平成27年	281,100	264.5%	7,737,323	71.5%	8,100,628	111.2%	22,685,134	98.0%
平成28年	204,788	72.9%	4,515,117	58.4%	6,058,446	74.8%	18,368,656	81.0%
平成29年	110,406	53.9%	6,989,682	154.8%	4,759,666	78.6%	21,055,847	114.6%
平成30年	116,267	105.3%	8,888,653	127.2%	4,901,505	103.0%	19,952,602	94.8%
令和元年	80,271	69.0%	6,293,895	70.8%	2,917,027	59.5%	18,078,114	90.6%
令和2年	-	全減	4,020,152	63.9%	2,410,530	82.6%	16,010,723	88.6%
1月	-	-	601,733	66.1%	86,025	31.2%	1,114,196	84.0%
2月	-	全減	-	全減	253,936	66.3%	812,661	67.8%
3月	-	-	382,761	37.8%	218,952	103.1%	1,081,671	69.1%
4月	-	-	609,647	132.2%	177,326	63.0%	1,263,679	80.7%
5月	-	全減	304,829	85.9%	166,075	241.4%	1,448,153	86.4%
6月	-	全減	368,725	53.4%	203,496	76.2%	1,546,791	91.9%
7月	-	-	327,687	52.4%	153,288	72.6%	1,510,278	84.9%
8月	-	-	177,204	105.0%	239,957	94.7%	1,377,413	74.8%
9月	-	-	237,144	60.1%	152,696	72.4%	1,454,134	98.8%
10月	-	-	367,283	130.1%	164,506	80.8%	1,435,864	128.4%
11月	-	-	368,752	187.6%	254,090	98.0%	1,245,205	83.9%
12月	-	-	274,387	44.3%	340,183	117.2%	1,720,678	125.7%
令和3年	22,038	全増	5,731,390	142.6%	3,284,524	136.3%	16,913,440	105.6%
1月	-	-	477,553	79.4%	93,281	108.4%	635,212	57.0%
2月	-	-	13,531	全増	248,355	97.8%	654,309	80.5%
3月	-	-	228,710	59.8%	300,022	137.0%	1,234,625	114.1%
4月	-	-	-	全減	387,784	218.7%	1,342,594	106.2%
5月	22,038	全増	1,178,614	386.6%	113,707	68.5%	1,111,870	76.8%
6月	-	-	1,197,035	324.6%	252,235	124.0%	1,239,242	80.1%
7月	-	-	391,508	119.5%	310,767	202.7%	1,854,427	122.8%
8月	-	-	356,909	201.4%	177,664	74.0%	1,454,567	105.6%
9月	-	-	732,034	308.7%	275,136	180.2%	1,409,518	96.9%
10月	-	-	179,223	48.8%	259,891	158.0%	1,680,583	117.0%
11月	-	-	412,988	112.0%	386,806	152.2%	2,501,752	200.9%
12月	-	-	563,285	205.3%	478,876	140.8%	1,794,741	104.3%

# 第1表 年別月別総額表

区分 年月	釧 路				根 室			
	輸 出		輸 入		輸 出		輸 入	
	千円	前年比 %	千円	前年比 %	千円	前年比 %	千円	前年比 %
平成23年	6,698,039	87.2%	72,161,190	116.2%	207,285	244.0%	4,587,750	100.6%
平成24年	5,626,305	84.0%	81,363,533	112.8%	144,709	69.8%	4,473,148	97.5%
平成25年	8,171,230	145.2%	89,318,279	109.8%	151,506	104.7%	4,600,701	102.9%
平成26年	9,478,990	116.0%	78,421,305	87.8%	131,738	87.0%	5,147,843	111.9%
平成27年	8,826,792	93.1%	81,661,946	104.1%	75,247	57.1%	4,874,469	94.7%
平成28年	8,442,984	95.7%	66,243,842	81.1%	138,433	184.0%	5,247,888	107.7%
平成29年	9,793,655	116.0%	72,980,903	110.2%	189,601	137.0%	5,721,610	109.0%
平成30年	11,418,229	116.6%	98,079,835	134.4%	101,186	53.4%	5,714,535	99.9%
令和元年	12,492,229	109.4%	81,461,405	83.1%	95,931	94.8%	6,656,177	116.5%
令和2年	11,510,386	92.1%	71,800,051	88.1%	146,987	153.2%	6,297,617	94.6%
1月	411,016	33.9%	6,486,663	117.3%	-	全減	1,127,654	116.3%
2月	1,014,044	129.7%	6,983,967	88.7%	1,498	63.7%	929,238	109.1%
3月	848,257	88.8%	4,920,705	77.5%	13,296	5,471.6%	701,363	93.1%
4月	779,931	61.3%	5,845,681	79.7%	4,168	82.3%	373,190	39.3%
5月	817,167	99.7%	5,409,077	72.3%	34,955	398.7%	376,099	78.0%
6月	633,634	53.9%	6,910,496	103.6%	27,887	211.1%	213,012	273.8%
7月	758,084	91.0%	5,674,010	61.6%	16,174	365.8%	-	全減
8月	937,152	96.5%	6,629,054	133.5%	7,613	26.6%	-	全減
9月	1,202,439	137.5%	6,068,498	81.4%	3,806	15.2%	14,399	81.6%
10月	1,614,066	97.3%	7,063,816	112.0%	22,497	3,011.6%	908,344	104.9%
11月	1,235,504	96.5%	4,537,653	70.2%	11,042	265.3%	749,584	128.6%
12月	1,259,092	191.1%	5,270,431	90.6%	4,051	1,457.2%	904,734	92.7%
令和3年	13,899,006	120.8%	93,203,291	129.8%	86,076	58.6%	7,113,958	113.0%
1月	540,337	131.5%	5,917,191	91.2%	-	-	739,241	65.6%
2月	496,284	48.9%	5,798,603	83.0%	2,073	138.4%	755,702	81.3%
3月	1,804,360	212.7%	6,167,451	125.3%	3,333	25.1%	922,487	131.5%
4月	785,643	100.7%	6,605,079	113.0%	20,004	479.9%	1,090,724	292.3%
5月	1,430,005	175.0%	8,422,712	155.7%	8,457	24.2%	632,941	168.3%
6月	1,280,653	202.1%	9,348,156	135.3%	16,300	58.5%	146,231	68.6%
7月	1,285,443	169.6%	7,129,694	125.7%	2,875	17.8%	8,267	全増
8月	1,230,938	131.3%	7,485,068	112.9%	2,632	34.6%	-	-
9月	1,200,907	99.9%	7,635,712	125.8%	2,281	59.9%	-	全減
10月	1,821,648	112.9%	10,629,239	150.5%	1,560	6.9%	898,979	99.0%
11月	962,984	77.9%	8,289,644	182.7%	20,600	186.6%	928,183	123.8%
12月	1,059,804	84.2%	9,774,742	185.5%	5,961	147.1%	991,203	109.6%

# 第1表 年別月別総額表

区分 年月	種 内				網 走			
	輸 出		輸 入		輸 出		輸 入	
	千円	前年比 %	千円	前年比 %	千円	前年比 %	千円	前年比 %
平成23年	1,940,311	124.4%	4,689,591	78.6%	67,104	39.7%	1,053,811	78.3%
平成24年	1,323,176	68.2%	5,810,396	123.9%	92,639	138.1%	983,181	93.3%
平成25年	1,634,470	123.5%	5,069,144	87.2%	22,414	24.2%	1,036,213	105.4%
平成26年	1,156,161	70.7%	5,541,410	109.3%	4,021	17.9%	509,556	49.2%
平成27年	611,295	52.9%	1,868,387	33.7%	7,735	192.4%	460,394	90.4%
平成28年	583,169	95.4%	1,638,590	87.7%	33,929	438.6%	702,244	152.5%
平成29年	353,281	60.6%	3,599,608	219.7%	-	全減	510,566	72.7%
平成30年	102,086	28.9%	977,110	27.1%	-	-	1,174,688	230.1%
令和元年	57,728	56.5%	1,259,412	128.9%	-	-	674,363	57.4%
令和2年	749,023	1,297.5%	1,521,941	120.8%	-	-	551,826	81.8%
1月	-	全減	8,221	6.4%	-	-	-	-
2月	-	全減	48,406	74.2%	-	-	23,608	全増
3月	928	全増	71,951	89.5%	-	-	29,343	全増
4月	-	-	677,307	238.5%	-	-	-	-
5月	-	-	131,605	153.7%	-	-	-	-
6月	580,053	17,593.4%	141,015	112.1%	-	-	-	-
7月	24,763	131.2%	149,232	94.7%	-	-	-	-
8月	72,601	3,173.1%	20,919	全増	-	-	-	-
9月	69,564	7,105.6%	51,950	598.9%	-	-	386,672	67.3%
10月	390	9.3%	52,683	66.6%	-	-	-	-
11月	390	125.4%	84,952	84.7%	-	-	112,203	475.0%
12月	334	1.9%	83,700	57.8%	-	-	-	全減
令和3年	5,768,195	770.1%	2,962,647	194.7%	-	-	2,065,415	374.3%
1月	-	-	25,163	306.1%	-	-	-	-
2月	-	-	72,994	150.8%	-	-	-	全減
3月	450	48.5%	178,811	248.5%	-	-	-	全減
4月	1,560	全増	430,694	63.6%	-	-	-	-
5月	-	-	125,595	95.4%	-	-	-	-
6月	97,287	16.8%	312,664	221.7%	-	-	-	-
7月	82,439	332.9%	225,712	151.2%	-	-	644,846	全増
8月	174,076	239.8%	70,593	337.5%	-	-	-	-
9月	5,075,503	7,296.2%	27,859	53.6%	-	-	-	全減
10月	146,581	37,584.9%	58,390	110.8%	-	-	875,751	全増
11月	188,553	48,346.9%	101,848	119.9%	-	-	54,702	48.8%
12月	1,746	522.8%	1,332,324	1,591.8%	-	-	490,116	全増

# 第1表 年別月別総額表

区分 年月	紋 別				千 歳			
	輸 出		輸 入		輸 出		輸 入	
	千円	前年比 %	千円	前年比 %	千円	前年比 %	千円	前年比 %
平成23年	104,528	57.3%	3,662,200	72.2%	20,396,956	118.5%	21,422,649	230.5%
平成24年	127,453	121.9%	4,806,999	131.3%	19,914,514	97.6%	15,908,518	74.3%
平成25年	472,383	370.6%	3,044,907	63.3%	26,937,233	135.3%	11,068,386	69.6%
平成26年	459,704	97.3%	2,581,769	84.8%	33,707,271	125.1%	14,559,612	131.5%
平成27年	501,716	109.1%	4,130,588	160.0%	33,187,454	98.5%	14,363,609	98.7%
平成28年	601,973	120.0%	3,372,024	81.6%	28,570,684	86.1%	16,281,073	113.3%
平成29年	528,023	87.7%	3,994,310	118.5%	30,047,860	105.2%	18,285,175	112.3%
平成30年	187,597	35.5%	4,336,618	108.6%	38,819,461	129.2%	97,634,882	534.0%
令和元年	166,668	88.8%	4,352,278	100.4%	38,035,590	98.0%	34,804,181	35.6%
令和2年	50,730	30.4%	3,996,544	91.8%	21,750,712	57.2%	5,502,166	15.8%
1月	-	-	80,374	16.9%	2,604,628	101.2%	715,879	56.8%
2月	17,803	112.6%	86,645	233.8%	2,774,070	98.4%	716,704	64.9%
3月	-	-	47,640	全増	2,502,794	94.8%	485,187	20.8%
4月	-	-	209,874	全増	981,453	32.5%	220,850	20.5%
5月	-	-	87,816	18.6%	995,688	39.5%	85,150	0.4%
6月	8,594	全増	604,181	155.1%	1,145,565	27.4%	252,756	21.3%
7月	3,355	186.4%	477,605	2,126.5%	1,700,559	33.6%	210,128	17.4%
8月	2,809	5.0%	216,265	41.1%	1,584,285	54.4%	142,902	16.1%
9月	4,460	20.0%	534,282	159.7%	1,696,491	66.3%	266,830	16.5%
10月	11,457	23.9%	216,809	17.2%	1,721,452	52.5%	331,286	31.5%
11月	2,252	83.3%	965,454	155.0%	1,796,864	56.3%	393,480	29.9%
12月	-	全減	469,599	224.3%	2,246,863	68.6%	1,681,014	154.6%
令和3年	905,086	1,784.1%	7,817,700	195.6%	21,822,194	100.3%	6,591,638	119.8%
1月	-	-	34,006	42.3%	1,691,810	65.0%	267,389	37.4%
2月	-	全減	129,026	148.9%	1,394,581	50.3%	275,790	38.5%
3月	-	-	-	全減	1,691,077	67.6%	597,930	123.2%
4月	-	-	30,399	14.5%	1,790,245	182.4%	429,511	194.5%
5月	-	-	590,390	672.3%	1,253,019	125.8%	388,125	455.8%
6月	-	全減	1,370,823	226.9%	1,295,112	113.1%	378,480	149.7%
7月	297,418	8,864.9%	74,582	15.6%	1,979,961	116.4%	842,961	401.2%
8月	157,180	5,595.6%	463,989	214.5%	3,306,042	208.7%	526,155	368.2%
9月	295,166	6,618.1%	950,474	177.9%	1,477,229	87.1%	579,387	217.1%
10月	101,744	888.1%	1,267,478	584.6%	1,384,836	80.4%	656,427	198.1%
11月	49,136	2,181.9%	1,706,954	176.8%	1,450,516	80.7%	1,054,990	268.1%
12月	4,442	全増	1,199,579	255.4%	3,107,766	138.3%	594,493	35.4%

# 第1表 年別月別総額表

区分 年月	石 狩				十 勝			
	輸 出		輸 入		輸 出		輸 入	
	千円	前年比 %	千円	前年比 %	千円	前年比 %	千円	前年比 %
平成23年	19,696,722	117.5%	66,834,962	136.5%	402,767	204.8%	14,990,531	206.3%
平成24年	17,674,871	89.7%	72,980,730	109.2%	211,409	52.5%	11,410,537	76.1%
平成25年	19,546,176	110.6%	99,146,938	135.9%	100,001	47.3%	18,350,320	160.8%
平成26年	20,577,680	105.3%	100,694,886	101.6%	-	全減	14,042,589	76.5%
平成27年	24,333,470	118.3%	94,628,454	94.0%	-	-	13,535,627	96.4%
平成28年	23,328,222	95.9%	79,998,126	84.5%	27,452	全増	14,459,602	106.8%
平成29年	24,330,888	104.3%	107,785,826	134.7%	-	全減	13,294,734	91.9%
平成30年	26,297,044	108.1%	134,865,793	125.1%	-	-	13,259,553	99.7%
令和元年	19,464,129	74.0%	128,467,705	95.3%	-	-	15,012,400	113.2%
令和2年	20,596,842	105.8%	125,009,136	97.3%	-	-	12,725,839	84.8%
1月	1,342,310	115.4%	21,480,958	144.1%	-	-	665,032	65.3%
2月	1,576,128	61.3%	15,866,467	105.7%	-	-	577,496	93.5%
3月	1,439,906	93.0%	8,243,056	65.8%	-	-	1,910,191	187.9%
4月	1,375,695	86.8%	11,058,663	64.8%	-	-	1,431,334	64.3%
5月	1,908,691	112.6%	4,493,911	82.8%	-	-	1,303,172	66.5%
6月	1,988,574	111.3%	8,905,081	88.3%	-	-	947,660	53.6%
7月	1,551,703	79.0%	9,169,602	158.3%	-	-	1,158,132	61.1%
8月	1,873,524	134.2%	4,233,961	32.2%	-	-	1,396,857	131.5%
9月	1,395,010	106.1%	10,300,769	214.1%	-	-	406,320	49.4%
10月	2,228,014	180.6%	6,070,911	100.2%	-	-	1,402,317	149.7%
11月	1,689,832	104.3%	13,407,338	183.1%	-	-	658,804	69.8%
12月	2,227,455	140.4%	11,778,419	72.3%	-	-	868,524	116.5%
令和3年	29,359,525	142.5%	146,651,393	117.3%	218,854	全増	16,694,362	131.2%
1月	607,657	45.3%	10,210,693	47.5%	-	-	786,694	118.3%
2月	896,805	56.9%	11,406,414	71.9%	-	-	566,460	98.1%
3月	2,321,099	161.2%	16,166,627	196.1%	-	-	2,270,358	118.9%
4月	3,677,307	267.3%	8,282,646	74.9%	-	-	1,297,854	90.7%
5月	2,313,592	121.2%	7,511,521	167.1%	-	-	1,557,868	119.5%
6月	2,575,855	129.5%	8,978,973	100.8%	-	-	1,850,275	195.2%
7月	2,934,061	189.1%	10,584,721	115.4%	218,854	全増	3,018,453	260.6%
8月	1,690,941	90.3%	10,923,330	258.0%	-	-	1,215,531	87.0%
9月	2,604,384	186.7%	16,511,242	160.3%	-	-	951,364	234.1%
10月	5,017,850	225.2%	13,877,887	228.6%	-	-	1,222,507	87.2%
11月	2,376,063	140.6%	20,424,650	152.3%	-	-	709,882	107.8%
12月	2,343,911	105.2%	11,772,689	100.0%	-	-	1,247,116	143.6%



# 第1表 年別月別総額表

区分 年月	旭川空港				青森県			
	輸 出		輸 入		輸 出		輸 入	
	千円	前年比 %	千円	前年比 %	千円	前年比 %	千円	前年比 %
平成23年	-	-	9,324	全増	120,897,838	75.1%	133,022,250	93.0%
平成24年	-	-	174,735	1,874.0%	113,933,116	94.2%	151,350,456	113.8%
平成25年	-	-	-	全減	129,720,456	113.9%	177,529,615	117.3%
平成26年	-	-	-	-	140,341,824	108.2%	212,653,905	119.8%
平成27年	622	全増	-	-	135,307,489	96.4%	217,193,100	102.1%
平成28年	-	全減	-	-	130,226,110	96.2%	163,417,790	75.2%
平成29年	-	-	378,506	全増	129,547,164	99.5%	183,790,169	112.5%
平成30年	-	-	-	全減	122,183,750	94.3%	249,860,087	135.9%
令和元年	-	-	-	-	125,254,743	102.5%	215,356,751	86.2%
令和2年	-	-	-	-	103,997,581	83.0%	159,186,852	73.9%
1月	-	-	-	-	12,146,424	116.5%	13,239,747	68.9%
2月	-	-	-	-	7,882,641	83.1%	16,425,808	118.7%
3月	-	-	-	-	7,055,398	44.8%	16,830,624	100.8%
4月	-	-	-	-	7,201,278	80.1%	11,813,096	55.3%
5月	-	-	-	-	12,377,241	127.4%	9,296,384	44.3%
6月	-	-	-	-	6,292,176	41.5%	11,612,793	69.5%
7月	-	-	-	-	7,610,206	85.7%	15,431,023	78.7%
8月	-	-	-	-	10,936,368	112.6%	12,016,260	72.1%
9月	-	-	-	-	10,920,820	106.7%	8,347,451	45.9%
10月	-	-	-	-	9,088,212	90.1%	17,256,514	104.8%
11月	-	-	-	-	7,569,520	91.8%	8,894,317	47.1%
12月	-	-	-	-	4,917,297	57.3%	18,022,835	107.9%
令和3年	-	-	-	-	76,448,605	73.5%	231,062,123	145.2%
1月	-	-	-	-	3,083,115	25.4%	13,111,534	99.0%
2月	-	-	-	-	12,005,132	152.3%	15,142,201	92.2%
3月	-	-	-	-	5,176,729	73.4%	15,341,736	91.2%
4月	-	-	-	-	8,852,204	122.9%	22,865,122	193.6%
5月	-	-	-	-	3,863,982	31.2%	18,010,580	193.7%
6月	-	-	-	-	4,422,470	70.3%	19,922,264	171.6%
7月	-	-	-	-	9,819,256	129.0%	17,270,051	111.9%
8月	-	-	-	-	3,954,213	36.2%	16,491,995	137.2%
9月	-	-	-	-	4,574,822	41.9%	23,821,561	285.4%
10月	-	-	-	-	7,986,743	87.9%	20,742,256	120.2%
11月	-	-	-	-	5,870,273	77.6%	24,309,195	273.3%
12月	-	-	-	-	6,839,666	139.1%	24,033,628	133.4%

# 第1表 年別月別総額表

区分 年月	青 森				八 戸			
	輸 出		輸 入		輸 出		輸 入	
	千円	前年比 %	千円	前年比 %	千円	前年比 %	千円	前年比 %
平成23年	9,177,823	99.3%	29,937,304	124.7%	111,720,015	73.7%	103,080,964	86.7%
平成24年	6,785,189	73.9%	29,059,094	97.1%	107,145,760	95.9%	122,287,842	118.6%
平成25年	7,650,953	112.8%	35,866,001	123.4%	122,069,503	113.9%	141,663,614	115.8%
平成26年	7,733,157	101.1%	34,824,360	97.1%	132,608,667	108.6%	177,829,545	125.5%
平成27年	5,913,062	76.5%	25,044,955	71.9%	129,394,084	97.6%	192,147,700	108.1%
平成28年	4,577,347	77.4%	14,833,953	59.2%	125,645,535	97.1%	148,578,655	77.3%
平成29年	5,700,671	124.5%	22,859,961	154.1%	123,846,493	98.6%	160,928,655	108.3%
平成30年	6,944,562	121.8%	31,376,633	137.3%	115,235,342	93.0%	218,479,484	135.8%
令和元年	5,568,682	80.2%	41,408,943	132.0%	119,682,428	103.9%	173,945,737	79.6%
令和2年	4,356,206	78.2%	19,919,845	48.1%	99,641,375	83.3%	139,267,007	80.1%
1月	529,941	164.5%	2,488,650	68.6%	11,616,483	114.9%	10,751,097	69.0%
2月	372,383	107.1%	3,256,517	104.5%	7,510,258	82.2%	13,169,291	122.9%
3月	115,548	50.4%	1,869,705	96.0%	6,939,850	44.8%	14,960,919	101.5%
4月	473,367	52.7%	1,057,642	16.8%	6,727,911	83.1%	10,755,454	71.3%
5月	202,761	52.5%	1,570,046	31.6%	12,174,480	130.4%	7,726,338	48.2%
6月	71,899	12.2%	870,587	14.2%	6,220,277	42.7%	10,742,206	101.6%
7月	623,604	75.7%	2,169,141	56.0%	6,986,602	86.7%	13,261,882	84.3%
8月	215,210	67.0%	490,927	23.2%	10,721,158	114.1%	11,525,333	79.2%
9月	550,991	152.2%	661,081	23.6%	10,369,829	105.1%	7,686,370	49.9%
10月	313,095	49.2%	2,286,258	99.8%	8,775,117	92.9%	14,970,256	105.6%
11月	371,271	209.6%	988,501	156.4%	7,198,249	89.2%	7,905,816	43.3%
12月	516,136	108.2%	2,210,790	61.7%	4,401,161	54.3%	15,812,045	120.5%
令和3年	6,296,477	144.5%	42,791,568	214.8%	70,152,128	70.4%	188,270,555	135.2%
1月	530,961	100.2%	3,092,973	124.3%	2,552,154	22.0%	10,018,561	93.2%
2月	181,990	48.9%	2,906,886	89.3%	11,823,142	157.4%	12,235,315	92.9%
3月	97,690	84.5%	4,457,958	238.4%	5,079,039	73.2%	10,883,778	72.7%
4月	616,331	130.2%	4,875,579	461.0%	8,235,873	122.4%	17,989,543	167.3%
5月	626,179	308.8%	4,298,521	273.8%	3,237,803	26.6%	13,712,059	177.5%
6月	951,311	1,323.1%	1,973,641	226.7%	3,471,159	55.8%	17,948,623	167.1%
7月	728,898	116.9%	2,579,836	118.9%	9,090,358	130.1%	14,690,215	110.8%
8月	602,952	280.2%	1,474,187	300.3%	3,351,261	31.3%	15,017,808	130.3%
9月	357,336	64.9%	3,261,063	493.3%	4,217,486	40.7%	20,560,498	267.5%
10月	657,139	209.9%	4,809,383	210.4%	7,329,604	83.5%	15,932,873	106.4%
11月	519,913	140.0%	4,085,079	413.3%	5,350,360	74.3%	20,224,116	255.8%
12月	425,777	82.5%	4,976,462	225.1%	6,413,889	145.7%	19,057,166	120.5%

# 第1表 年別月別総額表

区分 年月	青 森 空 港				岩 手 県			
	輸 出		輸 入		輸 出		輸 入	
	千円	前年比 %	千円	前年比 %	千円	前年比 %	千円	前年比 %
平成23年	-	-	3,982	2.5%	18,854,710	99.8%	4,989,727	27.5%
平成24年	2,167	全増	3,520	88.4%	15,377,326	81.6%	6,658,931	133.5%
平成25年	-	全減	-	全減	15,494,610	100.8%	8,078,061	121.3%
平成26年	-	-	-	-	20,110,362	129.8%	10,235,554	126.7%
平成27年	343	全増	445	全増	23,340,767	116.1%	7,534,787	73.6%
平成28年	3,228	941.1%	5,182	1,164.5%	22,854,871	97.9%	7,604,108	100.9%
平成29年	-	全減	1,553	30.0%	24,090,593	105.4%	9,711,877	127.7%
平成30年	3,846	全増	3,970	255.6%	21,977,263	91.2%	14,149,486	145.7%
令和元年	3,633	94.5%	2,071	52.2%	17,456,793	79.4%	13,377,570	94.5%
令和2年	-	全減	-	全減	15,248,933	87.4%	15,656,495	117.0%
1月	-	全減	-	-	746,508	64.1%	1,371,179	148.2%
2月	-	全減	-	全減	1,334,970	76.7%	1,494,837	166.3%
3月	-	-	-	全減	1,524,056	99.3%	1,503,005	121.2%
4月	-	-	-	全減	1,457,658	85.1%	1,134,933	122.7%
5月	-	-	-	-	748,954	59.1%	978,321	102.3%
6月	-	-	-	-	1,255,605	71.0%	988,014	67.6%
7月	-	-	-	-	1,511,908	102.5%	1,341,385	162.1%
8月	-	-	-	-	1,288,901	134.8%	1,298,427	100.1%
9月	-	全減	-	-	971,747	51.0%	1,346,941	101.4%
10月	-	-	-	-	1,680,009	125.4%	1,306,574	132.6%
11月	-	-	-	全減	1,521,515	123.0%	1,605,886	125.5%
12月	-	-	-	全減	1,207,102	89.2%	1,286,993	102.7%
令和3年	-	-	-	-	22,388,353	146.8%	19,044,525	121.6%
1月	-	-	-	-	1,348,898	180.7%	914,908	66.7%
2月	-	-	-	-	1,867,853	139.9%	1,831,971	122.6%
3月	-	-	-	-	1,684,348	110.5%	1,410,400	93.8%
4月	-	-	-	-	1,782,133	122.3%	1,175,274	103.6%
5月	-	-	-	-	1,708,583	228.1%	1,521,122	155.5%
6月	-	-	-	-	2,074,320	165.2%	1,180,884	119.5%
7月	-	-	-	-	1,910,674	126.4%	1,368,986	102.1%
8月	-	-	-	-	2,002,045	155.3%	1,977,468	152.3%
9月	-	-	-	-	1,789,741	184.2%	2,308,565	171.4%
10月	-	-	-	-	2,154,529	128.2%	1,795,435	137.4%
11月	-	-	-	-	1,659,873	109.1%	1,588,602	98.9%
12月	-	-	-	-	2,405,356	199.3%	1,970,910	153.1%

# 第1表 年別月別総額表

区分 年月	宮 古				釜 石			
	輸 出		輸 入		輸 出		輸 入	
	千円	前年比 %	千円	前年比 %	千円	前年比 %	千円	前年比 %
平成23年	108,317	267.5%	558,496	42.1%	9,641,498	92.8%	2,997,799	24.1%
平成24年	339,390	313.3%	355,763	63.7%	5,721,465	59.3%	3,727,669	124.3%
平成25年	73,057	21.5%	767,960	215.9%	7,818,453	136.7%	4,062,752	109.0%
平成26年	1,084,360	1,484.3%	2,532,528	329.8%	9,565,351	122.3%	4,416,471	108.7%
平成27年	3,283,982	302.8%	2,161,165	85.3%	10,720,972	112.1%	2,595,171	58.8%
平成28年	3,879,624	118.1%	530,926	24.6%	9,462,368	88.3%	2,996,054	115.4%
平成29年	4,422,902	114.0%	1,136,910	214.1%	9,431,915	99.7%	5,263,647	175.7%
平成30年	3,556,176	80.4%	2,132,314	187.6%	9,074,236	96.2%	6,720,558	127.7%
令和元年	2,237,661	62.9%	1,605,170	75.3%	6,368,914	70.2%	6,845,429	101.9%
令和2年	6,040,590	270.0%	627,180	39.1%	3,547,556	55.7%	6,772,654	98.9%
1月	90,951	29.2%	203,465	1,632.0%	119,499	53.4%	652,456	179.5%
2月	350,243	147.3%	10,768	11.0%	273,983	28.5%	720,712	145.9%
3月	269,175	175.2%	117,043	91.2%	357,002	74.3%	852,092	173.2%
4月	519,335	311.4%	14,705	7.0%	191,420	21.5%	383,913	63.2%
5月	235,595	109.2%	26,025	33.9%	167,515	38.5%	332,120	57.8%
6月	477,774	550.7%	39,900	8.0%	404,764	47.7%	533,364	92.3%
7月	795,369	291.8%	-	全減	365,566	135.7%	565,104	104.6%
8月	788,812	609.1%	10,386	8.2%	202,728	72.4%	608,089	107.2%
9月	487,968	224.2%	120,999	36.6%	161,596	19.3%	506,199	93.9%
10月	705,805	884.3%	22,692	94.2%	539,288	110.6%	457,916	58.8%
11月	714,964	492.6%	28,171	186.6%	514,303	132.5%	588,688	93.2%
12月	604,599	273.4%	33,026	50.8%	249,892	94.3%	572,001	84.2%
令和3年	3,933,657	65.1%	683,674	109.0%	10,498,711	295.9%	8,147,863	120.3%
1月	661,332	727.1%	11,077	5.4%	167,571	140.2%	567,292	86.9%
2月	916,343	261.6%	186,090	1,728.2%	438,119	159.9%	890,588	123.6%
3月	633,850	235.5%	10,900	9.3%	585,590	164.0%	434,892	51.0%
4月	513,288	98.8%	20,812	141.5%	526,109	274.8%	583,768	152.1%
5月	555,753	235.9%	80,105	307.8%	433,612	258.8%	802,247	241.6%
6月	653,091	136.7%	65,731	164.7%	597,859	147.7%	596,980	111.9%
7月	-	全減	-	-	1,087,309	297.4%	788,392	139.5%
8月	-	全減	-	全減	1,165,010	574.7%	840,886	138.3%
9月	-	全減	97,962	81.0%	1,201,494	743.5%	757,110	149.6%
10月	-	全減	48,831	215.2%	1,570,382	291.2%	567,391	123.9%
11月	-	全減	46,323	164.4%	984,418	191.4%	760,860	129.2%
12月	-	全減	115,843	350.8%	1,741,238	696.8%	557,457	97.5%

# 第1表 年別月別総額表

区分 年月	大 船 渡				秋 田 県			
	輸 出		輸 入		輸 出		輸 入	
	千円	前年比 %	千円	前年比 %	千円	前年比 %	千円	前年比 %
平成23年	9,104,895	107.6%	1,433,432	32.8%	33,360,877	122.4%	160,672,233	167.2%
平成24年	9,316,471	102.3%	2,575,499	179.7%	30,653,454	91.9%	189,822,775	118.1%
平成25年	7,603,100	81.6%	3,247,349	126.1%	33,671,645	109.8%	217,709,589	114.7%
平成26年	9,460,651	124.4%	3,286,555	101.2%	37,620,503	111.7%	194,819,144	89.5%
平成27年	9,335,813	98.7%	2,778,451	84.5%	50,554,271	134.4%	170,614,453	87.6%
平成28年	9,512,879	101.9%	4,077,128	146.7%	51,404,903	101.7%	157,295,471	92.2%
平成29年	10,235,776	107.6%	3,311,320	81.2%	67,313,894	130.9%	168,482,556	107.1%
平成30年	9,346,851	91.3%	5,296,614	160.0%	83,833,152	124.5%	180,889,767	107.4%
令和元年	8,850,218	94.7%	4,926,971	93.0%	73,785,566	88.0%	189,242,061	104.6%
令和2年	5,660,787	64.0%	8,256,661	167.6%	65,184,239	88.3%	141,080,324	74.6%
1月	536,058	85.1%	515,258	93.8%	4,769,548	90.3%	11,879,208	64.7%
2月	710,744	130.9%	763,357	248.5%	5,311,132	93.7%	13,173,812	78.1%
3月	897,879	99.6%	533,870	86.1%	5,341,801	66.2%	14,300,754	75.0%
4月	746,903	114.2%	736,315	673.9%	4,698,697	76.5%	14,178,095	78.0%
5月	345,844	56.1%	620,176	203.5%	4,069,253	65.4%	9,124,652	52.8%
6月	373,067	44.8%	414,750	108.1%	5,567,716	76.7%	10,794,824	78.3%
7月	350,973	37.6%	776,281	290.5%	3,957,430	73.8%	12,659,966	70.7%
8月	297,361	54.4%	679,952	112.7%	6,081,149	95.5%	8,321,647	60.2%
9月	322,183	38.0%	719,743	157.2%	8,294,965	131.3%	11,359,682	75.4%
10月	434,916	56.3%	825,966	451.7%	6,005,924	117.8%	13,722,932	125.3%
11月	292,248	41.5%	989,027	156.3%	5,031,343	93.6%	11,944,452	94.2%
12月	352,611	40.6%	681,966	134.0%	6,055,281	91.4%	9,620,300	62.9%
令和3年	7,955,985	140.5%	10,212,988	123.7%	70,713,943	108.5%	247,686,993	175.6%
1月	519,995	97.0%	336,539	65.3%	3,789,023	79.4%	15,239,522	128.3%
2月	513,391	72.2%	755,293	98.9%	4,575,440	86.1%	14,446,657	109.7%
3月	464,908	51.8%	964,608	180.7%	7,133,135	133.5%	28,820,281	201.5%
4月	742,736	99.4%	570,694	77.5%	4,967,505	105.7%	36,521,102	257.6%
5月	719,218	208.0%	638,770	103.0%	5,522,038	135.7%	13,630,139	149.4%
6月	823,370	220.7%	518,173	124.9%	8,006,085	143.8%	16,300,097	151.0%
7月	823,365	234.6%	580,594	74.8%	5,987,688	151.3%	19,871,871	157.0%
8月	837,035	281.5%	1,136,582	167.2%	5,579,817	91.8%	13,306,002	159.9%
9月	588,247	182.6%	1,453,493	201.9%	7,256,846	87.5%	16,507,762	145.3%
10月	584,147	134.3%	1,179,213	142.8%	5,423,436	90.3%	21,203,165	154.5%
11月	675,455	231.1%	781,419	79.0%	5,384,653	107.0%	19,060,406	159.6%
12月	664,118	188.3%	1,297,610	190.3%	7,088,277	117.1%	32,779,989	340.7%

# 第1表 年別月別総額表

区分 年月	秋 田 船 川				秋 田 空 港			
	輸 出		輸 入		輸 出		輸 入	
	千円	前年比 %	千円	前年比 %	千円	前年比 %	千円	前年比 %
平成23年	33,358,843	122.4%	160,665,981	167.2%	2,034	62.3%	6,252	17.3%
平成24年	30,653,454	91.9%	189,820,443	118.1%	-	全減	2,332	37.3%
平成25年	33,671,302	109.8%	217,695,595	114.7%	343	全増	13,994	600.1%
平成26年	37,620,503	111.7%	194,796,141	89.5%	-	全減	23,003	164.4%
平成27年	50,549,232	134.4%	170,580,290	87.6%	5,039	全増	34,163	148.5%
平成28年	51,404,903	101.7%	157,295,471	92.2%	-	全減	-	全減
平成29年	67,313,894	130.9%	168,482,556	107.1%	-	-	-	-
平成30年	83,833,152	124.5%	180,886,482	107.4%	-	-	3,285	全増
令和元年	73,785,566	88.0%	189,241,384	104.6%	-	-	677	20.6%
令和2年	65,184,239	88.3%	141,080,324	74.6%	-	-	-	全減
1月	4,769,548	90.3%	11,879,208	64.7%	-	-	-	-
2月	5,311,132	93.7%	13,173,812	78.1%	-	-	-	-
3月	5,341,801	66.2%	14,300,754	75.0%	-	-	-	-
4月	4,698,697	76.5%	14,178,095	78.0%	-	-	-	-
5月	4,069,253	65.4%	9,124,652	52.8%	-	-	-	-
6月	5,567,716	76.7%	10,794,824	78.3%	-	-	-	-
7月	3,957,430	73.8%	12,659,966	70.7%	-	-	-	-
8月	6,081,149	95.5%	8,321,647	60.2%	-	-	-	全減
9月	8,294,965	131.3%	11,359,682	75.4%	-	-	-	-
10月	6,005,924	117.8%	13,722,932	125.3%	-	-	-	-
11月	5,031,343	93.6%	11,944,452	94.2%	-	-	-	-
12月	6,055,281	91.4%	9,620,300	62.9%	-	-	-	-
令和3年	70,713,943	108.5%	247,686,993	175.6%	-	-	-	-
1月	3,789,023	79.4%	15,239,522	128.3%	-	-	-	-
2月	4,575,440	86.1%	14,446,657	109.7%	-	-	-	-
3月	7,133,135	133.5%	28,820,281	201.5%	-	-	-	-
4月	4,967,505	105.7%	36,521,102	257.6%	-	-	-	-
5月	5,522,038	135.7%	13,630,139	149.4%	-	-	-	-
6月	8,006,085	143.8%	16,300,097	151.0%	-	-	-	-
7月	5,987,688	151.3%	19,871,871	157.0%	-	-	-	-
8月	5,579,817	91.8%	13,306,002	159.9%	-	-	-	-
9月	7,256,846	87.5%	16,507,762	145.3%	-	-	-	-
10月	5,423,436	90.3%	21,203,165	154.5%	-	-	-	-
11月	5,384,653	107.0%	19,060,406	159.6%	-	-	-	-
12月	7,088,277	117.1%	32,779,989	340.7%	-	-	-	-

## 第2表 輸出入国別表

(管内)

国名	輸出額		輸入額	
	令和3年	令和2年	令和3年	令和2年
	千円	千円	千円	千円
<b>総額</b>	<b>481,271,998</b>	<b>413,970,892</b>	<b>1,689,834,132</b>	<b>1,193,416,979</b>
<b>アジア</b>	<b>340,443,122</b>	<b>282,856,623</b>	<b>458,563,559</b>	<b>398,398,777</b>
大韓民国	43,217,583	30,668,211	111,619,453	99,923,293
中華人民共和国	129,831,601	100,225,481	169,768,915	151,961,950
台湾	30,408,041	26,326,778	7,687,534	6,665,847
香港	14,613,484	27,470,993	21,607	154,498
ベトナム	30,836,235	19,630,614	26,150,593	24,577,739
タイ	38,223,102	28,555,154	23,473,916	23,444,470
シンガポール	8,499,685	5,620,874	6,186,938	3,289,587
マレーシア	9,551,114	11,414,575	27,344,968	28,215,928
フィリピン	7,462,594	6,318,782	30,421,828	16,927,755
インドネシア	13,813,617	10,288,713	44,561,239	34,020,774
インド	7,309,818	6,582,667	5,403,100	2,790,625
<b>中東</b>	<b>7,664,980</b>	<b>7,870,327</b>	<b>321,720,880</b>	<b>177,728,193</b>
サウジアラビア	1,831,138	2,525,528	120,246,312	75,513,065
クウェート	77,358	723	36,151,778	44,423,143
カタール	9,584	5,581	55,105,172	26,590,823
アラブ首長国連邦	5,721,936	5,257,439	108,750,182	29,720,503
<b>西欧</b>	<b>24,941,378</b>	<b>20,880,619</b>	<b>117,031,889</b>	<b>81,671,965</b>
オランダ	6,372,371	5,446,234	19,776,728	4,315,040
ベルギー	5,294,137	3,866,625	2,485,761	1,719,660
フランス	1,870,717	2,155,453	12,276,615	10,770,297
ドイツ	7,093,198	5,341,394	25,702,439	24,708,474
イタリア	1,145,248	1,319,744	8,110,589	5,682,319
フィンランド	58,039	147,723	11,362,060	9,167,549
<b>中東欧・ロシア等</b>	<b>10,894,503</b>	<b>10,910,966</b>	<b>152,404,455</b>	<b>106,732,456</b>
ロシア	8,822,725	7,968,997	140,162,354	89,125,061
<b>北米</b>	<b>60,447,944</b>	<b>34,468,922</b>	<b>279,400,375</b>	<b>186,846,002</b>
カナダ	465,573	416,553	37,901,369	30,969,963
アメリカ合衆国	59,982,371	34,052,369	241,362,124	155,728,310
<b>中南米</b>	<b>22,596,882</b>	<b>17,539,347</b>	<b>122,286,661</b>	<b>103,089,231</b>
メキシコ	1,461,840	2,365,905	14,641,788	11,340,136
パナマ	13,544,136	11,047,010	-	-
ボリビア	42,526	28,564	30,820,170	11,541,465
チリ	824,891	2,974,722	12,995,235	14,558,297
ブラジル	6,316,164	147,417	47,228,466	56,253,457
アルゼンチン	22,424	16,327	11,107,467	2,292,078
<b>アフリカ</b>	<b>4,588,078</b>	<b>13,070,148</b>	<b>4,931,114</b>	<b>3,496,553</b>
リベリア	2,750,363	11,049,242	-	-
<b>大洋州</b>	<b>9,695,111</b>	<b>26,373,940</b>	<b>233,495,199</b>	<b>135,453,802</b>
オーストラリア	1,768,366	617,212	214,232,818	122,028,754

## 第2表 輸出入国別表

(北海道)

国名	輸出額		輸入額	
	令和3年	令和2年	令和3年	令和2年
	千円	千円	千円	千円
<b>総額</b>	<b>311,721,097</b>	<b>229,540,139</b>	<b>1,192,040,491</b>	<b>877,493,308</b>
<b>アジア</b>	<b>211,874,267</b>	<b>166,265,085</b>	<b>333,019,925</b>	<b>304,131,016</b>
大韓民国	28,689,494	20,072,116	87,005,074	86,314,393
中華人民共和国	78,688,933	48,763,887	128,432,247	122,968,248
台湾	13,385,073	11,881,652	5,548,067	4,820,813
香港	12,901,350	26,708,130	21,607	146,554
ベトナム	22,818,662	12,436,091	17,543,077	17,128,617
タイ	24,062,234	18,225,625	19,750,917	19,400,855
シンガポール	6,777,692	3,443,130	5,692,984	623,336
マレーシア	4,494,871	6,657,097	22,548,839	18,457,615
フィリピン	3,480,992	3,078,648	10,940,752	7,216,753
インドネシア	7,993,460	6,100,902	27,725,868	18,462,221
インド	2,466,179	2,351,449	4,519,234	2,216,972
バングラデシュ	4,901,448	5,519,307	1,107,496	799,939
<b>中東</b>	<b>6,934,011</b>	<b>7,051,212</b>	<b>308,618,698</b>	<b>175,824,417</b>
サウジアラビア	1,801,753	2,517,490	120,236,597	75,503,114
クウェート	77,358	723	36,151,778	44,423,143
カタール	9,584	5,581	55,091,663	24,702,596
アラブ首長国連邦	5,045,316	4,518,789	95,673,232	29,720,503
<b>西欧</b>	<b>16,525,754</b>	<b>12,715,018</b>	<b>84,949,555</b>	<b>73,605,745</b>
英国	97,716	208,461	6,447,195	4,621,330
オランダ	4,041,027	3,295,326	4,450,717	4,119,674
ベルギー	3,848,357	1,785,353	2,177,936	1,578,699
フランス	953,677	1,500,437	11,992,896	10,436,698
ドイツ	4,147,819	2,888,882	23,316,931	23,945,770
イタリア	803,868	786,931	6,002,571	5,457,362
フィンランド	58,039	147,723	8,477,853	6,459,846
<b>中東欧・ロシア等</b>	<b>10,271,255</b>	<b>10,179,953</b>	<b>122,972,396</b>	<b>79,452,460</b>
ロシア	8,265,828	7,672,479	112,319,089	71,279,113
<b>北米</b>	<b>43,733,149</b>	<b>19,818,398</b>	<b>144,778,416</b>	<b>111,933,430</b>
カナダ	414,860	126,354	30,810,902	25,759,137
アメリカ合衆国	43,318,289	19,692,044	113,830,632	86,026,564
<b>中南米</b>	<b>13,694,619</b>	<b>8,459,637</b>	<b>48,522,801</b>	<b>46,122,628</b>
チリ	824,891	2,903,150	9,987,579	7,008,455
ブラジル	6,241,069	103,752	30,830,854	34,255,059
<b>アフリカ</b>	<b>4,199,998</b>	<b>3,877,627</b>	<b>3,498,531</b>	<b>1,526,940</b>
リベリア	2,750,363	2,175,342	-	-
<b>大洋州</b>	<b>4,488,044</b>	<b>1,173,209</b>	<b>145,680,169</b>	<b>84,896,672</b>
オーストラリア	1,629,023	472,920	132,746,663	78,213,414
パプアニューギニア	-	-	6,484,587	44,254
ニュージーランド	22,739	16,844	6,428,526	6,635,680



## 第2表 輸出入国別表

(函館)

国名	輸出額		輸入額	
	令和3年	令和2年	令和3年	令和2年
	千円	千円	千円	千円
<b>総額</b>	<b><u>17,813,841</u></b>	<b><u>21,096,268</u></b>	<b><u>16,335,249</u></b>	<b><u>19,075,824</u></b>
<b>アジア</b>	<b><u>6,931,471</u></b>	<b><u>13,942,978</u></b>	<b><u>3,433,663</u></b>	<b><u>6,300,055</u></b>
大韓民国	2,622,649	2,115,150	48,242	356,846
中華人民共和国	297,677	1,396,181	2,561,212	4,831,681
台湾	240,483	424,055	9,923	-
香港	495,651	7,508,772	-	2,408
ベトナム	809,478	279,997	615,674	813,399
タイ	9,865	694,872	116,122	232,310
シンガポール	1,739,970	1,475,149	-	4,916
マレーシア	9,164	30,205	-	4,039
フィリピン	694	-	80,308	54,456
インド	700,599	-	-	-
<b>中東</b>	<b><u>21,396</u></b>	<b><u>81,349</u></b>	<b>-</b>	<b>-</b>
アラブ首長国連邦	21,396	81,349	-	-
<b>西欧</b>	<b>-</b>	<b>-</b>	<b><u>780,109</u></b>	<b><u>786,212</u></b>
アイスランド	-	-	17,170	35,173
ノルウェー	-	-	195,644	218,108
英国	-	-	86,340	97,534
オランダ	-	-	60,616	61,405
ベルギー	-	-	15,552	29,709
フランス	-	-	21,340	13,415
ドイツ	-	-	364,581	284,558
フィンランド	-	-	5,291	8,347
トルコ	-	-	9,713	11,875
<b>中東欧・ロシア等</b>	<b><u>12,083</u></b>	<b><u>333,586</u></b>	<b><u>7,103,453</u></b>	<b><u>5,016,276</u></b>
ロシア	12,083	65,440	7,100,964	4,998,096
<b>北米</b>	<b>-</b>	<b><u>677</u></b>	<b><u>2,206,652</u></b>	<b><u>3,559,446</u></b>
カナダ	-	-	1,061,578	658,605
アメリカ合衆国	-	677	1,145,074	2,900,841
<b>中南米</b>	<b><u>5,271,983</u></b>	<b><u>4,403,488</u></b>	<b><u>1,354,779</u></b>	<b><u>1,612,224</u></b>
パナマ	5,271,983	3,995,714	-	-
ペルー	-	-	506,067	1,195,999
チリ	-	-	801,655	387,140
アルゼンチン	-	-	42,037	29,085
<b>アフリカ</b>	<b><u>2,750,363</u></b>	<b><u>2,334,190</u></b>	<b><u>67,478</u></b>	<b><u>28,297</u></b>
モロッコ	-	-	57,645	-
エジプト	-	-	9,833	28,297
リベリア	2,750,363	2,175,342	-	-
<b>大洋州</b>	<b><u>2,826,545</u></b>	<b>-</b>	<b><u>1,389,115</u></b>	<b><u>1,773,314</u></b>
オーストラリア	-	-	1,389,115	1,773,314
マーシャル	2,826,545	-	-	-

## 第2表 輸出入国別表

(室蘭)

国名	輸出額		輸入額	
	令和3年	令和2年	令和3年	令和2年
	千円	千円	千円	千円
<b>総額</b>	<b>61,296,033</b>	<b>44,764,870</b>	<b>88,778,728</b>	<b>62,228,291</b>
<b>アジア</b>	<b>45,919,429</b>	<b>34,614,561</b>	<b>26,271,343</b>	<b>31,805,765</b>
大韓民国	8,595,210	3,543,766	7,718,392	25,127,859
中華人民共和国	16,155,391	11,390,424	2,361,999	1,187,728
台湾	1,319,644	1,148,060	34,436	283,863
香港	1,678,362	716,436	-	-
ベトナム	1,657,496	1,655,472	-	90,978
タイ	10,125,252	6,204,623	147,682	242,541
シンガポール	123,923	126,097	-	-
マレーシア	73,779	3,311,736	9,826,621	3,045,549
フィリピン	556,902	160,996	-	328
インドネシア	4,483,865	5,120,767	5,103,115	1,664,142
インド	1,109,203	1,220,488	1,071,905	158,200
<b>中東</b>	<b>1,869,279</b>	<b>2,663,382</b>	<b>-</b>	<b>20,227</b>
サウジアラビア	1,781,827	2,470,228	-	-
アラブ首長国連邦	87,452	193,154	-	-
<b>西欧</b>	<b>3,906,616</b>	<b>3,454,415</b>	<b>443,659</b>	<b>247,069</b>
ノルウェー	-	-	333,028	6,010
スウェーデン	945,243	847,841	-	-
オランダ	214,282	467,529	-	-
ベルギー	1,691,048	1,531,448	-	-
ドイツ	791,988	200,539	53,712	102,918
イタリア	103,434	198,262	-	-
フィンランド	55,821	146,335	56,919	126,109
トルコ	104,800	31,958	-	-
<b>中東欧・ロシア等</b>	<b>37,784</b>	<b>57,708</b>	<b>7,265,715</b>	<b>5,900,843</b>
カザフスタン	-	-	2,900,620	1,250,767
ロシア	37,784	38,508	4,365,095	4,539,252
<b>北米</b>	<b>9,012,477</b>	<b>3,729,911</b>	<b>6,039,621</b>	<b>2,288,953</b>
グリーンランド (デンマーク)	-	-	23,967	50,759
カナダ	165,070	18,969	3,231,536	1,405,274
アメリカ合衆国	8,847,407	3,710,942	2,784,118	832,920
<b>中南米</b>	<b>550,448</b>	<b>192,852</b>	<b>6,881,639</b>	<b>2,524,257</b>
メキシコ	550,448	160,252	-	-
チリ	-	-	269,325	670,355
ブラジル	-	32,600	6,602,872	1,853,902
<b>アフリカ</b>	<b>-</b>	<b>-</b>	<b>2,634,495</b>	<b>312,838</b>
モザンビーク	-	-	2,538,379	-
南アフリカ共和国	-	-	96,116	312,838
<b>大洋州</b>	<b>-</b>	<b>52,041</b>	<b>39,242,256</b>	<b>19,128,339</b>
オーストラリア	-	52,041	39,242,256	19,128,339

## 第2表 輸出入国別表

(苦小牧)

国名	輸出額		輸入額	
	令和3年	令和2年	令和3年	令和2年
	千円	千円	千円	千円
<b>総額</b>	<b>149,501,186</b>	<b>98,993,106</b>	<b>747,021,727</b>	<b>522,709,110</b>
<b>アジア</b>	<b>89,139,512</b>	<b>67,647,600</b>	<b>184,639,010</b>	<b>156,429,010</b>
大韓民国	12,517,661	11,206,190	57,872,211	39,274,239
中華人民共和国	36,328,855	22,957,029	74,193,970	72,099,106
台湾	6,745,080	6,729,183	3,764,690	3,018,378
香港	3,723,433	5,203,217	21,113	143,864
ベトナム	6,734,713	4,247,625	10,409,052	10,134,448
タイ	11,570,018	8,780,774	9,679,442	8,424,673
シンガポール	3,657,866	1,024,407	496,531	396,523
マレーシア	3,093,713	2,215,224	10,980,921	8,194,106
フィリピン	2,383,355	1,045,137	2,796,561	1,134,041
インドネシア	720,803	654,427	9,802,767	10,343,786
インド	466,548	1,021,804	2,690,454	1,653,428
<b>中東</b>	<b>4,579,732</b>	<b>3,915,945</b>	<b>308,105,886</b>	<b>175,147,827</b>
サウジアラビア	16,832	43,815	119,875,875	75,144,350
クウェート	76,996	-	36,151,778	44,423,143
カタール	-	-	55,091,663	24,618,997
アラブ首長国連邦	4,485,904	3,863,501	95,673,023	29,720,296
<b>西欧</b>	<b>9,146,424</b>	<b>5,965,732</b>	<b>68,966,055</b>	<b>58,847,048</b>
英国	74,210	47,810	5,883,313	4,306,900
アイルランド	-	-	3,641,862	2,846,723
オランダ	3,291,449	1,952,542	3,734,755	3,450,431
ベルギー	2,082,915	68,835	2,030,872	1,438,893
フランス	771,754	1,308,069	9,975,806	8,869,122
ドイツ	1,569,140	1,334,490	18,187,901	17,407,810
イタリア	184,966	291,316	5,427,519	4,850,863
フィンランド	-	562	7,993,089	6,057,242
オーストリア	350,082	314,169	4,713,317	2,943,490
<b>中東欧・ロシア等</b>	<b>5,594,147</b>	<b>3,278,458</b>	<b>24,122,767</b>	<b>15,929,198</b>
ロシア	3,700,253	1,218,915	18,050,939	9,727,437
<b>北米</b>	<b>32,218,368</b>	<b>14,360,113</b>	<b>73,654,738</b>	<b>61,357,501</b>
カナダ	187,484	103,453	15,856,281	13,312,033
アメリカ合衆国	32,030,884	14,256,660	57,792,983	48,045,468
<b>中南米</b>	<b>7,154,072</b>	<b>2,132,129</b>	<b>22,242,413</b>	<b>19,109,900</b>
チリ	146,788	1,207,946	5,910,990	2,339,012
ブラジル	6,209,511	49,778	12,465,780	14,539,061
<b>アフリカ</b>	<b>1,277,026</b>	<b>1,441,254</b>	<b>578,095</b>	<b>461,168</b>
エジプト	651,937	450,991	155,995	10,600
<b>大洋州</b>	<b>391,905</b>	<b>251,875</b>	<b>64,712,763</b>	<b>35,427,458</b>
オーストラリア	364,055	218,743	61,165,648	32,004,163
ニュージーランド	18,113	14,873	3,547,115	3,421,947

## 第2表 輸出入国別表

(小樽)

国名	輸出額		輸入額	
	令和3年	令和2年	令和3年	令和2年
	千円	千円	千円	千円
<b>総額</b>	<b>7,744,539</b>	<b>7,470,685</b>	<b>34,159,553</b>	<b>26,044,088</b>
<b>アジア</b>	<b>3,584,478</b>	<b>1,681,118</b>	<b>14,436,260</b>	<b>11,283,329</b>
大韓民国	421,053	20,714	16,905	656,450
中華人民共和国	3,076,213	1,543,542	9,041,299	10,148,226
台湾	-	3,306	51,606	27,065
香港	10,918	72,203	-	-
ベトナム	75,792	17,009	178,412	202,816
タイ	502	24,344	89,672	189,034
シンガポール	-	-	5,002,893	-
インドネシア	-	-	42,046	41,120
インド	-	-	13,427	18,618
<b>西欧</b>	<b>-</b>	<b>-</b>	<b>2,217,030</b>	<b>4,137,007</b>
スウェーデン	-	-	3,491	3,164
デンマーク	-	-	1,175,270	827,814
英国	-	-	142,324	-
オランダ	-	-	141,339	105,857
フランス	-	-	491,039	450,684
ドイツ	-	-	7,726	2,414,767
スペイン	-	-	99,959	160,618
イタリア	-	-	-	27,135
フィンランド	-	-	155,882	133,734
<b>中東欧・ロシア等</b>	<b>4,007,682</b>	<b>5,717,153</b>	<b>8,585,044</b>	<b>3,914,797</b>
ロシア	4,003,951	5,717,153	8,569,145	3,901,113
ハンガリー	-	-	12,394	6,876
エストニア	-	-	797	955
ウクライナ	3,731	-	-	-
チェコ	-	-	2,708	-
<b>北米</b>	<b>24,143</b>	<b>-</b>	<b>7,798,568</b>	<b>5,779,345</b>
グリーンランド(デンマーク)	-	-	9,846	-
カナダ	-	-	1,379,430	865,346
アメリカ合衆国	24,143	-	6,409,292	4,913,999
<b>中南米</b>	<b>-</b>	<b>-</b>	<b>545,687</b>	<b>489,680</b>
ペルー	-	-	4,420	4,209
チリ	-	-	46,320	105,604
ブラジル	-	-	48,685	356,704
アルゼンチン	-	-	446,262	23,163
<b>アフリカ</b>	<b>128,236</b>	<b>72,414</b>	<b>-</b>	<b>-</b>
トーゴ	128,236	72,414	-	-
<b>大洋州</b>	<b>-</b>	<b>-</b>	<b>576,964</b>	<b>439,930</b>
オーストラリア	-	-	351,767	224,690
ニュージーランド	-	-	225,197	215,240

## 第2表 輸出入国別表

(札幌)

国名	輸出額		輸入額	
	令和3年	令和2年	令和3年	令和2年
	千円	千円	千円	千円
<b>総額</b>	<b>3,284,524</b>	<b>2,410,530</b>	<b>16,913,440</b>	<b>16,010,723</b>
<b>アジア</b>	<b>2,370,939</b>	<b>1,491,473</b>	<b>3,476,820</b>	<b>3,477,838</b>
大韓民国	160,523	63,128	518,627	466,540
中華人民共和国	1,052,316	445,301	1,652,611	1,586,262
台湾	280,594	177,236	75,950	25,192
香港	48,069	66,289	-	282
ベトナム	321,990	187,760	452,742	518,752
タイ	54,174	118,152	168,991	195,707
シンガポール	357,274	321,683	-	11,322
インドネシア	49,864	82,271	327,132	408,523
インド	46,135	29,653	280,767	265,258
<b>中東</b>	<b>-</b>	<b>-</b>	<b>46,506</b>	<b>36,644</b>
イスラエル	-	-	46,506	36,644
<b>西欧</b>	<b>880,106</b>	<b>804,923</b>	<b>700,397</b>	<b>787,700</b>
ノルウェー	-	-	112,238	101,933
オランダ	-	-	14,416	44,691
ベルギー	-	-	27,117	44,201
フランス	-	-	18,507	30,067
ドイツ	569,446	504,788	176,019	208,337
スイス	40,731	47,951	-	-
ポルトガル	-	-	8,383	-
スペイン	-	-	223,752	205,456
イタリア	269,929	252,184	78,498	55,520
トルコ	-	-	41,052	39,728
<b>中東欧・ロシア等</b>	<b>-</b>	<b>-</b>	<b>5,508,568</b>	<b>3,521,137</b>
ロシア	-	-	5,473,701	3,516,665
エストニア	-	-	34,316	-
<b>北米</b>	<b>18,926</b>	<b>83,816</b>	<b>1,874,463</b>	<b>2,627,432</b>
グリーンランド (デンマーク)	-	-	32,704	60,114
カナダ	-	-	699,233	568,635
アメリカ合衆国	18,926	83,816	1,142,526	1,998,683
<b>中南米</b>	<b>14,553</b>	<b>29,292</b>	<b>1,925,745</b>	<b>1,669,442</b>
チリ	-	-	925,533	864,591
ブラジル	9,048	19,891	607,989	463,811
アルゼンチン	-	-	381,136	329,526
<b>アフリカ</b>	<b>-</b>	<b>-</b>	<b>-</b>	<b>40,730</b>
モロッコ	-	-	-	40,730
<b>大洋州</b>	<b>-</b>	<b>1,026</b>	<b>3,380,941</b>	<b>3,849,800</b>
オーストラリア	-	1,026	1,878,958	2,187,404
ニュージーランド	-	-	1,483,722	1,662,396
キリバス	-	-	18,261	-

## 第2表 輸出入国別表

(留萌)

国名	輸出額		輸入額	
	令和3年	令和2年	令和3年	令和2年
	千円	千円	千円	千円
<b>総額</b>	<b>22,038</b>	-	<b>5,731,390</b>	<b>4,020,152</b>
<b>アジア</b>	<b>22,038</b>	-	<b>3,070,727</b>	<b>1,528,434</b>
大韓民国	-	-	903,936	743,738
中華人民共和国	22,038	-	1,314,003	31,919
タイ	-	-	-	182,166
インドネシア	-	-	852,788	570,611
<b>中東欧・ロシア等</b>	-	-	<b>2,218,579</b>	<b>2,012,913</b>
ロシア	-	-	2,218,579	2,012,913
<b>北米</b>	-	-	<b>442,084</b>	<b>478,805</b>
カナダ	-	-	235,297	237,494
アメリカ合衆国	-	-	206,787	241,311

(旭川空港)

国名	輸出額		輸入額	
	令和3年	令和2年	令和3年	令和2年
	千円	千円	千円	千円
<b>総額</b>	-	-	-	-

## 第2表 輸出入国別表

(釧路)

国名	輸出額		輸入額	
	令和3年	令和2年	令和3年	令和2年
	千円	千円	千円	千円
<b>総額</b>	<b>13,899,006</b>	<b>11,510,386</b>	<b>93,203,291</b>	<b>71,800,051</b>
<b>アジア</b>	<b>13,089,779</b>	<b>9,770,409</b>	<b>27,525,036</b>	<b>21,779,414</b>
大韓民国	1,303,452	839,917	1,054,836	476,247
中華人民共和国	4,114,630	3,223,506	14,011,529	12,055,351
台湾	1,091,119	926,860	1,182,133	1,025,602
ベトナム	4,552,113	2,777,792	2,453,163	1,350,197
タイ	150,865	348,632	1,053,602	1,267,168
マレーシア	33,502	15,569	713,229	525,868
フィリピン	33,615	42,800	1,743,011	1,229,182
インドネシア	1,139,149	33,364	3,971,627	2,902,568
インド	41,617	25,681	167,455	3,674
スリランカ	-	1,448	1,127,826	850,894
バングラデシュ	617,810	1,499,371	-	-
<b>中東</b>	<b>-</b>	<b>-</b>	<b>138,084</b>	<b>271,215</b>
サウジアラビア	-	-	135,518	200,244
<b>西欧</b>	<b>30,497</b>	<b>42,123</b>	<b>4,174,062</b>	<b>2,822,806</b>
ノルウェー	-	-	399,478	225,063
英国	-	-	184,202	106,322
アイルランド	-	-	129,327	111,089
ドイツ	-	-	2,269,703	1,313,453
スペイン	30,497	22,578	163,427	99,435
イタリア	-	-	236,827	219,737
フィンランド	-	-	100,577	44,882
ギリシャ	-	-	398,054	93,880
<b>中東欧・ロシア等</b>	<b>100,627</b>	<b>-</b>	<b>4,314,751</b>	<b>3,555,744</b>
ロシア	100,627	-	3,571,004	3,192,956
ベラルーシ	-	-	326,600	313,338
チェコ	-	-	310,118	-
<b>北米</b>	<b>-</b>	<b>2,650</b>	<b>36,676,658</b>	<b>23,055,413</b>
カナダ	-	2,650	4,297,220	6,071,305
アメリカ合衆国	-	-	32,379,438	16,979,156
<b>中南米</b>	<b>678,103</b>	<b>1,695,204</b>	<b>11,498,317</b>	<b>16,164,418</b>
メキシコ	-	-	112,303	23,704
チリ	678,103	1,695,204	1,368,028	1,087,163
ブラジル	-	-	8,531,829	15,019,339
アルゼンチン	-	-	1,472,914	10,150
<b>アフリカ</b>	<b>-</b>	<b>-</b>	<b>166,771</b>	<b>12,344</b>
エジプト	-	-	154,392	-
<b>大洋州</b>	<b>-</b>	<b>-</b>	<b>8,709,612</b>	<b>4,138,697</b>
オーストラリア	-	-	8,599,850	4,037,124
ニュージーランド	-	-	109,762	101,573

## 第2表 輸出入国別表

(根室)

国名	輸出額		輸入額	
	令和3年	令和2年	令和3年	令和2年
	千円	千円	千円	千円
<b>総額</b>	<b>86,076</b>	<b>146,987</b>	<b>7,113,958</b>	<b>6,297,617</b>
<b>アジア</b>	-	<b>13,103</b>	-	<b>34,951</b>
大韓民国	-	1,305	-	-
中華人民共和国	-	11,798	-	-
ベトナム	-	-	-	34,951
<b>中東欧・ロシア等</b>	<b>86,076</b>	<b>133,884</b>	<b>6,997,129</b>	<b>6,099,802</b>
ロシア	86,076	133,884	6,997,129	6,099,802
<b>北米</b>	-	-	<b>1,555</b>	-
アメリカ合衆国	-	-	1,555	-
<b>中南米</b>	-	-	<b>115,274</b>	<b>162,864</b>
チリ	-	-	115,274	150,497
アルゼンチン	-	-	-	12,367

(稚内)

国名	輸出額		輸入額	
	令和3年	令和2年	令和3年	令和2年
	千円	千円	千円	千円
<b>総額</b>	<b>5,768,195</b>	<b>749,023</b>	<b>2,962,647</b>	<b>1,521,941</b>
<b>アジア</b>	<b>5,640,317</b>	-	<b>1,363,600</b>	<b>626,521</b>
大韓民国	-	-	701	-
中華人民共和国	645,118	-	1,026,273	-
ベトナム	4,995,199	-	428	-
タイ	-	-	336,198	626,521
<b>西欧</b>	-	-	<b>87,485</b>	-
スウェーデン	-	-	851	-
デンマーク	-	-	51,208	-
ベルギー	-	-	18,499	-
ドイツ	-	-	14,951	-
イタリア	-	-	890	-
フィンランド	-	-	1,086	-
<b>中東欧・ロシア等</b>	<b>11,605</b>	<b>83,837</b>	<b>1,511,562</b>	<b>895,420</b>
ポーランド	-	-	9,613	-
ロシア	11,605	83,837	1,497,128	895,420
チェコ	-	-	1,335	-
スロバキア	-	-	3,486	-
<b>北米</b>	<b>116,273</b>	-	-	-
カナダ	58,568	-	-	-
アメリカ合衆国	57,705	-	-	-
<b>大洋州</b>	-	<b>665,186</b>	-	-
ツバル	-	665,186	-	-



## 第2表 輸出入国別表

(網走)

国名	輸出額		輸入額	
	令和3年	令和2年	令和3年	令和2年
	千円	千円	千円	千円
<b>総額</b>	-	-	<b>2,065,415</b>	<b>551,826</b>
<b>アジア</b>	-	-	<b>1,245,778</b>	<b>527,144</b>
中華人民共和国	-	-	-	52,951
フィリピン	-	-	57,729	35,864
インドネシア	-	-	1,188,049	438,329
<b>西欧</b>	-	-	<b>314,362</b>	-
デンマーク	-	-	24,040	-
ドイツ	-	-	290,322	-
<b>中東欧・ロシア等</b>	-	-	<b>505,275</b>	<b>24,682</b>
ポーランド	-	-	330,484	-
ロシア	-	-	174,791	24,682

(紋別)

国名	輸出額		輸入額	
	令和3年	令和2年	令和3年	令和2年
	千円	千円	千円	千円
<b>総額</b>	<b>905,086</b>	<b>50,730</b>	<b>7,817,700</b>	<b>3,996,544</b>
<b>アジア</b>	<b>900,644</b>	<b>26,134</b>	<b>321,205</b>	<b>608,870</b>
中華人民共和国	874,294	8,331	-	-
台湾	26,350	17,803	-	-
マレーシア	-	-	-	147,082
インドネシア	-	-	321,205	461,788
<b>西欧</b>	-	-	<b>30,907</b>	-
ノルウェー	-	-	30,907	-
<b>中東欧・ロシア等</b>	<b>4,442</b>	<b>24,596</b>	<b>7,349,277</b>	<b>3,387,674</b>
ロシア	4,442	24,596	7,347,808	3,387,674
ラトビア	-	-	1,469	-
<b>北米</b>	-	-	<b>116,311</b>	-
カナダ	-	-	116,311	-

(十勝)

国名	輸出額		輸入額	
	令和3年	令和2年	令和3年	令和2年
	千円	千円	千円	千円
<b>総額</b>	<b>218,854</b>	-	<b>16,694,362</b>	<b>12,725,839</b>
<b>アジア</b>	<b>218,854</b>	-	<b>5,457,742</b>	<b>4,619,637</b>
大韓民国	-	-	205,299	108,372
中華人民共和国	-	-	3,785,874	3,306,548
台湾	218,854	-	-	-
マレーシア	-	-	191,658	304,051
インドネシア	-	-	1,274,911	900,666
<b>北米</b>	-	-	<b>8,337,640</b>	<b>6,441,072</b>
カナダ	-	-	2,510,226	1,915,941
アメリカ合衆国	-	-	5,827,414	4,525,131
<b>中南米</b>	-	-	<b>1,760,107</b>	<b>1,468,964</b>
チリ	-	-	-	630,084
ブラジル	-	-	1,735,137	838,880
アルゼンチン	-	-	24,970	-
<b>大洋州</b>	-	-	<b>1,138,873</b>	<b>196,166</b>
オーストラリア	-	-	1,138,873	151,912
パプアニューギニア	-	-	-	44,254

## 第2表 輸出入国別表

(千歳)

国名	輸出額		輸入額	
	令和3年	令和2年	令和3年	令和2年
	千円	千円	千円	千円
<b>総額</b>	<b><u>21,822,194</u></b>	<b><u>21,750,712</u></b>	<b><u>6,591,638</u></b>	<b><u>5,502,166</u></b>
<b>アジア</b>	<b><u>15,889,592</u></b>	<b><u>18,476,528</u></b>	<b><u>1,733,515</u></b>	<b><u>1,399,978</u></b>
大韓民国	220,635	307,029	128,577	163,991
中華人民共和国	4,639,100	2,755,874	848,779	639,596
台湾	2,937,491	1,932,097	281,959	343,251
香港	6,165,697	10,401,432	494	-
ベトナム	11,475	15,012	116,824	77,954
タイ	1,548,903	1,216,867	207,478	30,530
シンガポール	279,888	119,160	15,497	971
フィリピン	62,178	1,694,413	9,114	75,454
インド	2,885	2,133	53,426	10,700
<b>中東</b>	<b><u>47,123</u></b>	<b><u>17,742</u></b>	<b><u>89,979</u></b>	<b><u>106,080</u></b>
イスラエル	-	-	89,770	105,873
アラブ首長国連邦	37,539	12,161	209	207
<b>西欧</b>	<b><u>2,319,090</u></b>	<b><u>1,803,412</u></b>	<b><u>2,617,006</u></b>	<b><u>2,059,094</u></b>
ノルウェー	-	1,500	56,750	75,264
スウェーデン	49,019	34,321	127,415	82,373
デンマーク	431	484	103,913	110,924
英国	23,506	160,651	25,287	62,598
アイルランド	-	-	38,614	12,863
オランダ	303,990	217,796	289,162	184,034
ベルギー	74,394	185,070	29,662	25,974
フランス	181,923	161,865	860,911	533,224
ドイツ	1,217,245	849,065	697,241	575,074
スペイン	52,225	30,785	12,165	5,895
イタリア	239,481	45,169	201,557	230,801
フィンランド	2,218	826	80,607	29,624
オーストリア	153,345	83,339	58,286	70,221
<b>中東欧・ロシア等</b>	<b><u>87,764</u></b>	<b><u>116,890</u></b>	<b><u>278,277</u></b>	<b><u>117,901</u></b>
ポーランド	21,760	15,516	173,364	64,850
チェコ	31,936	55,432	67,853	16,425
<b>北米</b>	<b><u>2,234,349</u></b>	<b><u>1,212,264</u></b>	<b><u>1,665,293</u></b>	<b><u>1,644,371</u></b>
カナダ	3,738	1,282	299,534	144,946
アメリカ合衆国	2,230,611	1,210,982	1,365,759	1,499,425
<b>中南米</b>	<b><u>1,852</u></b>	<b><u>5,529</u></b>	<b><u>8,070</u></b>	<b><u>28,148</u></b>
メキシコ	1,852	5,189	1,957	18,623
<b>アフリカ</b>	<b><u>44,373</u></b>	<b><u>29,769</u></b>	<b><u>4,182</u></b>	<b><u>557</u></b>
ザンビア	37,019	20,605	-	-
<b>大洋州</b>	<b><u>1,198,051</u></b>	<b><u>88,578</u></b>	<b><u>195,316</u></b>	<b><u>146,037</u></b>
オーストラリア	1,198,051	88,578	129,310	103,875
ニュージーランド	-	-	63,874	40,186

## 第2表 輸出入国別表

(石狩)

国名	輸出額		輸入額	
	令和3年	令和2年	令和3年	令和2年
	千円	千円	千円	千円
<b>総額</b>	<b><u>29,359,525</u></b>	<b><u>20,596,842</u></b>	<b><u>146,651,393</u></b>	<b><u>125,009,136</u></b>
<b>アジア</b>	<b><u>28,167,214</u></b>	<b><u>18,601,181</u></b>	<b><u>60,045,226</u></b>	<b><u>63,710,070</u></b>
大韓民国	2,848,311	1,974,917	18,537,348	18,940,111
中華人民共和国	11,483,301	5,031,901	17,634,698	17,028,880
台湾	525,458	523,052	147,370	97,462
香港	767,313	2,704,312	-	-
ベトナム	3,660,406	3,255,424	3,316,782	3,905,122
タイ	602,655	837,361	7,951,730	8,010,205
シンガポール	618,771	376,634	147,695	160,734
マレーシア	1,272,052	1,064,176	835,994	6,218,211
フィリピン	444,248	135,302	6,254,029	4,687,428
インドネシア	1,597,616	200,093	4,805,635	710,975
インド	99,192	51,690	241,800	107,094
バングラデシュ	4,159,418	2,295,915	155,328	169,147
<b>中東</b>	<b><u>416,481</u></b>	<b><u>372,794</u></b>	<b><u>238,243</u></b>	<b><u>242,424</u></b>
サウジアラビア	3,094	3,447	225,204	158,520
アラブ首長国連邦	413,025	368,624	-	-
<b>西欧</b>	<b><u>243,021</u></b>	<b><u>644,413</u></b>	<b><u>4,618,483</u></b>	<b><u>3,918,809</u></b>
ノルウェー	-	-	477,478	231,274
スウェーデン	-	-	509,329	356,513
デンマーク	-	-	387,692	355,398
オランダ	231,306	637,914	150,847	58,205
フランス	-	-	590,480	470,885
ドイツ	-	-	1,254,775	1,638,853
スペイン	5,657	1,932	542,141	338,993
<b>中東欧・ロシア等</b>	<b><u>329,045</u></b>	<b><u>433,841</u></b>	<b><u>47,211,999</u></b>	<b><u>29,076,073</u></b>
ポーランド	-	-	214,488	90,437
ロシア	308,660	384,071	46,949,236	28,977,823
<b>北米</b>	<b><u>108,613</u></b>	<b><u>428,967</u></b>	<b><u>5,964,833</u></b>	<b><u>4,701,092</u></b>
カナダ	-	-	1,124,256	579,558
アメリカ合衆国	108,613	428,967	4,775,686	4,089,630
<b>中南米</b>	<b><u>23,608</u></b>	<b><u>1,143</u></b>	<b><u>2,190,770</u></b>	<b><u>2,892,731</u></b>
チリ	-	-	550,454	774,009
ブラジル	22,510	1,143	835,222	1,176,533
アルゼンチン	-	-	477,282	370,855
<b>アフリカ</b>	<b><u>-</u></b>	<b><u>-</u></b>	<b><u>47,510</u></b>	<b><u>671,006</u></b>
エジプト	-	-	47,510	45,362
<b>大洋州</b>	<b><u>71,543</u></b>	<b><u>114,503</u></b>	<b><u>26,334,329</u></b>	<b><u>19,796,931</u></b>
オーストラリア	66,917	112,532	18,850,886	18,602,593
パプアニューギニア	-	-	6,484,587	-
ニュージーランド	4,626	1,971	998,856	1,194,338

## 第2表 輸出入国別表

(青森県)

国名	輸出額		輸入額	
	令和3年	令和2年	令和3年	令和2年
	千円	千円	千円	千円
<b>総額</b>	<b>76,448,605</b>	<b>103,997,581</b>	<b>231,062,123</b>	<b>159,186,852</b>
<b>アジア</b>	<b>61,723,562</b>	<b>61,679,793</b>	<b>64,449,637</b>	<b>44,070,888</b>
大韓民国	8,601,049	6,507,806	6,075,624	5,746,018
中華人民共和国	28,338,878	35,052,538	27,603,145	16,358,054
台湾	12,548,485	10,060,955	992,188	1,114,013
香港	727,822	190,917	-	3,956
ベトナム	2,302,548	2,322,045	6,478,950	3,476,697
タイ	4,798,220	4,562,768	2,382,116	2,340,480
シンガポール	107,578	103,232	444,644	559,676
マレーシア	58,691	112,994	2,608,146	7,717,171
ブルネイ	-	-	2,624,675	-
フィリピン	131,054	375,168	14,219,158	5,576,788
インドネシア	164,902	54,278	427,487	796,960
インド	3,803,025	1,733,191	590,290	370,956
<b>中東</b>	<b>316,327</b>	<b>373,838</b>	<b>25,232</b>	<b>1,900,615</b>
アラブ首長国連邦	316,327	310,890	-	-
<b>西欧</b>	<b>775,780</b>	<b>1,675,196</b>	<b>8,046,986</b>	<b>1,498,917</b>
デンマーク	9,921	42,251	3,368,540	68,997
オランダ	389,675	778,573	53,778	66,796
ドイツ	50,802	251,216	459,612	277,035
スペイン	-	360	583,788	73,089
イタリア	320,215	512,175	1,986,629	85,370
フィンランド	-	-	754,696	198,793
<b>中東欧・ロシア等</b>	<b>33,999</b>	<b>327,430</b>	<b>8,127,771</b>	<b>3,647,889</b>
ロシア	33,999	42,444	7,797,053	3,543,241
<b>北米</b>	<b>40,075</b>	<b>999,999</b>	<b>79,183,088</b>	<b>47,694,120</b>
カナダ	10,115	192,432	6,509,095	2,531,462
アメリカ合衆国	29,960	807,567	72,673,993	45,162,658
<b>中南米</b>	<b>8,112,935</b>	<b>7,038,885</b>	<b>24,983,084</b>	<b>30,914,385</b>
パナマ	8,107,217	6,572,062	-	-
ペルー	-	-	634,005	1,305,642
チリ	-	71,572	2,974,606	7,483,186
ブラジル	-	-	15,228,755	19,678,358
アルゼンチン	-	-	6,085,090	1,314,781
<b>アフリカ</b>	<b>384,182</b>	<b>6,721,668</b>	<b>54,746</b>	<b>582,858</b>
タンザニア	138,918	38,710	-	-
<b>大洋州</b>	<b>5,061,745</b>	<b>25,180,772</b>	<b>46,191,579</b>	<b>28,877,180</b>
オーストラリア	106,320	134,038	39,897,504	22,167,652
ニュージーランド	-	-	330,099	69,429
ニューカレドニア(仏)	-	-	5,963,976	6,606,312
マーシャル	4,650,000	25,046,734	-	-

## 第2表 輸出入国別表

(青森)

国名	輸出額		輸入額	
	令和3年	令和2年	令和3年	令和2年
	千円	千円	千円	千円
<b>総額</b>	<b>6,296,477</b>	<b>4,356,206</b>	<b>42,791,568</b>	<b>19,919,845</b>
<b>アジア</b>	<b>5,927,021</b>	<b>4,195,190</b>	<b>6,734,597</b>	<b>1,307,023</b>
大韓民国	3,492,674	568,054	264,837	853,199
中華人民共和国	301,466	658,354	6,469,553	453,824
台湾	289,700	1,134,851	-	-
香港	504,823	35,351	-	-
ベトナム	1,193,815	1,165,017	207	-
タイ	141,536	106,728	-	-
シンガポール	3,007	5,055	-	-
マレーシア	-	20,864	-	-
フィリピン	-	210	-	-
バングラデシュ	-	500,706	-	-
<b>西欧</b>	<b>60,388</b>	<b>83,263</b>	<b>985,462</b>	<b>-</b>
ノルウェー	-	-	448	-
スウェーデン	4,012	9,788	1,012	-
デンマーク	-	-	118,076	-
英国	-	525	-	-
オランダ	4,419	8,238	2,212	-
ルクセンブルク	1,155	-	-	-
フランス	-	-	583	-
ドイツ	50,802	64,352	7,159	-
スペイン	-	360	5,173	-
イタリア	-	-	849,863	-
フィンランド	-	-	936	-
<b>中東欧・ロシア等</b>	<b>-</b>	<b>-</b>	<b>189,282</b>	<b>110,212</b>
ポーランド	-	-	50,142	-
ロシア	-	-	138,478	110,212
スロバキア	-	-	662	-
<b>北米</b>	<b>3,643</b>	<b>77,753</b>	<b>34,821,599</b>	<b>18,467,448</b>
カナダ	342	221	3,791,627	-
アメリカ合衆国	3,301	77,532	31,029,972	18,467,448
<b>中南米</b>	<b>-</b>	<b>-</b>	<b>60,628</b>	<b>35,162</b>
メキシコ	-	-	60,628	35,162
<b>大洋州</b>	<b>305,425</b>	<b>-</b>	<b>-</b>	<b>-</b>
ナウル	305,425	-	-	-

(青森空港)

国名	輸出額		輸入額	
	令和3年	令和2年	令和3年	令和2年
	千円	千円	千円	千円
<b>総額</b>	<b>-</b>	<b>-</b>	<b>-</b>	<b>-</b>

## 第2表 輸出入国別表

(八戸)

国名	輸出額		輸入額	
	令和3年	令和2年	令和3年	令和2年
	千円	千円	千円	千円
<b>総額</b>	<b>70,152,128</b>	<b>99,641,375</b>	<b>188,270,555</b>	<b>139,267,007</b>
<b>アジア</b>	<b>55,796,541</b>	<b>57,484,603</b>	<b>57,715,040</b>	<b>42,763,865</b>
大韓民国	5,108,375	5,939,752	5,810,787	4,892,819
中華人民共和国	28,037,412	34,394,184	21,133,592	15,904,230
台湾	12,258,785	8,926,104	992,188	1,114,013
ベトナム	1,108,733	1,157,028	6,478,743	3,476,697
タイ	4,656,684	4,456,040	2,382,116	2,340,480
シンガポール	104,571	98,177	444,644	559,676
マレーシア	58,691	92,130	2,608,146	7,717,171
ブルネイ	-	-	2,624,675	-
フィリピン	131,054	374,958	14,219,158	5,576,788
インドネシア	164,902	54,278	427,487	796,960
インド	3,803,025	1,733,191	590,290	370,956
<b>中東</b>	<b>316,327</b>	<b>373,838</b>	<b>25,232</b>	<b>1,900,615</b>
アラブ首長国連邦	316,327	310,890	-	-
<b>西欧</b>	<b>715,392</b>	<b>1,591,933</b>	<b>7,061,524</b>	<b>1,498,917</b>
ノルウェー	-	-	309,148	270,713
デンマーク	9,921	42,251	3,250,464	68,997
オランダ	385,256	770,335	51,566	66,796
ドイツ	-	186,864	452,453	277,035
スペイン	-	-	578,615	73,089
イタリア	320,215	512,175	1,136,766	85,370
フィンランド	-	-	753,760	198,793
<b>中東欧・ロシア等</b>	<b>33,999</b>	<b>327,430</b>	<b>7,938,489</b>	<b>3,537,677</b>
ロシア	33,999	42,444	7,658,575	3,433,029
<b>北米</b>	<b>36,432</b>	<b>922,246</b>	<b>44,361,489</b>	<b>29,226,672</b>
カナダ	9,773	192,211	2,717,468	2,531,462
アメリカ合衆国	26,659	730,035	41,644,021	26,695,210
<b>中南米</b>	<b>8,112,935</b>	<b>7,038,885</b>	<b>24,922,456</b>	<b>30,879,223</b>
パナマ	8,107,217	6,572,062	-	-
ペルー	-	-	634,005	1,305,642
チリ	-	71,572	2,974,606	7,483,186
ブラジル	-	-	15,228,755	19,678,358
アルゼンチン	-	-	6,085,090	1,314,781
<b>アフリカ</b>	<b>384,182</b>	<b>6,721,668</b>	<b>54,746</b>	<b>582,858</b>
タンザニア	138,918	38,710	-	-
<b>大洋州</b>	<b>4,756,320</b>	<b>25,180,772</b>	<b>46,191,579</b>	<b>28,877,180</b>
オーストラリア	106,320	134,038	39,897,504	22,167,652
ニュージーランド	-	-	330,099	69,429
ニューカレドニア(仏)	-	-	5,963,976	6,606,312
マーシャル	4,650,000	25,046,734	-	-

## 第2表 輸出入国別表

(岩手県)

国名	輸出額		輸入額	
	令和3年	令和2年	令和3年	令和2年
	千円	千円	千円	千円
<b>総額</b>	<b><u>22,388,353</u></b>	<b><u>15,248,933</u></b>	<b><u>19,044,525</u></b>	<b><u>15,656,495</u></b>
<b>アジア</b>	<b><u>8,032,212</u></b>	<b><u>5,025,132</u></b>	<b><u>10,975,647</u></b>	<b><u>10,206,543</u></b>
大韓民国	553,451	358,371	279,865	211,266
中華人民共和国	4,018,749	2,176,641	2,259,762	2,283,433
台湾	448,167	195,687	77,085	39,204
香港	62,876	17,675	-	-
ベトナム	333,026	639,265	901,756	1,114,466
タイ	826,990	582,567	524,974	442,223
シンガポール	1,195,932	680,656	611	10,356
マレーシア	498,845	308,165	553,559	744,112
フィリピン	94,176	3,773	913,280	547,402
インドネシア	-	17,600	5,464,755	4,814,081
<b>中東</b>	<b><u>49,946</u></b>	<b><u>47,707</u></b>	<b>-</b>	<b>-</b>
サウジアラビア	29,385	8,038	-	-
イエメン	20,561	-	-	-
<b>西欧</b>	<b><u>5,253,786</u></b>	<b><u>4,913,580</u></b>	<b><u>66,977</u></b>	<b><u>76,467</u></b>
スウェーデン	41,965	21,020	-	-
オランダ	1,425,601	1,372,335	-	6,408
ベルギー	1,430,329	2,048,983	3,034	14,387
フランス	916,669	513,846	53,966	45,804
ドイツ	1,410,611	906,612	-	-
ポルトガル	-	-	5,619	-
スペイン	28,094	30,146	4,358	1,690
オーストリア	300	-	-	-
トルコ	217	-	-	-
<b>中東欧・ロシア等</b>	<b><u>49,628</u></b>	<b><u>18,511</u></b>	<b><u>3,505,434</u></b>	<b><u>2,488,371</u></b>
ポーランド	49,628	18,511	-	-
ロシア	-	-	3,505,434	2,488,371
<b>北米</b>	<b><u>8,949,634</u></b>	<b><u>5,134,900</u></b>	<b><u>2,813,436</u></b>	<b><u>1,276,455</u></b>
カナダ	40,598	96,660	63,857	78,550
アメリカ合衆国	8,909,036	5,038,240	2,749,579	1,197,905
<b>中南米</b>	<b><u>53,147</u></b>	<b><u>94,158</u></b>	<b><u>1,533,149</u></b>	<b><u>1,590,497</u></b>
メキシコ	36,227	-	-	-
グアテマラ	16,920	8,574	-	-
ペルー	-	-	6,126	-
ブラジル	-	-	1,148,378	1,590,497
アルゼンチン	-	-	378,645	-
<b>アフリカ</b>	<b>-</b>	<b><u>14,945</u></b>	<b>-</b>	<b>-</b>
南アフリカ共和国	-	14,945	-	-
<b>大洋州</b>	<b>-</b>	<b>-</b>	<b><u>149,882</u></b>	<b><u>18,162</u></b>
オーストラリア	-	-	149,882	-

## 第2表 輸出入国別表

(宮古)

国名	輸出額		輸入額	
	令和3年	令和2年	令和3年	令和2年
	千円	千円	千円	千円
<b>総額</b>	<b>3,933,657</b>	<b>6,040,590</b>	<b>683,674</b>	<b>627,180</b>
<b>アジア</b>	<b>109,798</b>	<b>234,023</b>	<b>311,713</b>	<b>170,234</b>
大韓民国	-	-	30,299	23,658
中華人民共和国	-	-	281,414	146,576
台湾	109,798	123,447	-	-
シンガポール	-	64,068	-	-
マレーシア	-	5,163	-	-
インド	-	41,345	-	-
<b>中東</b>	<b>29,385</b>	<b>8,038</b>	-	-
サウジアラビア	29,385	8,038	-	-
<b>西欧</b>	<b>2,074,824</b>	<b>3,518,858</b>	<b>2,773</b>	<b>14,387</b>
ベルギー	857,608	2,048,983	-	14,387
フランス	373,190	513,846	-	-
ドイツ	844,026	905,245	-	-
ポルトガル	-	-	2,773	-
スペイン	-	30,146	-	-
イタリア	-	20,638	-	-
<b>中東欧・ロシア等</b>	-	<b>18,511</b>	<b>351,471</b>	<b>389,374</b>
ポーランド	-	18,511	-	-
ロシア	-	-	351,471	389,374
<b>北米</b>	<b>1,719,650</b>	<b>2,152,057</b>	<b>11,591</b>	<b>35,023</b>
カナダ	40,598	96,660	-	7,450
アメリカ合衆国	1,679,052	2,055,397	11,591	27,573
<b>中南米</b>	-	<b>94,158</b>	<b>6,126</b>	-
グアテマラ	-	8,574	-	-
パナマ	-	56,350	-	-
ペルー	-	-	6,126	-
ウルグアイ	-	29,234	-	-
<b>アフリカ</b>	-	<b>14,945</b>	-	-
南アフリカ共和国	-	14,945	-	-
<b>大洋州</b>	-	-	-	<b>18,162</b>
ニュージーランド	-	-	-	18,162



## 第2表 輸出入国別表

(釜石)

国名	輸出額		輸入額	
	令和3年	令和2年	令和3年	令和2年
	千円	千円	千円	千円
<b>総額</b>	<b><u>10,498,711</u></b>	<b><u>3,547,556</u></b>	<b><u>8,147,863</u></b>	<b><u>6,772,654</u></b>
<b>アジア</b>	<b><u>4,763,739</u></b>	<b><u>2,874,952</u></b>	<b><u>3,773,863</u></b>	<b><u>4,096,732</u></b>
大韓民国	129,218	69,801	216,078	167,942
中華人民共和国	3,044,033	1,587,569	1,942,745	2,087,762
台湾	337,884	68,231	77,085	10,610
香港	62,876	11,763	-	-
ベトナム	333,026	637,350	859,225	1,093,187
タイ	800,469	478,049	524,974	442,223
シンガポール	2,405	6,461	-	-
マレーシア	7,517	12,341	67,729	99,345
フィリピン	46,311	-	-	-
インドネシア	-	-	86,027	195,663
インド	-	3,387	-	-
<b>中東</b>	<b><u>20,561</u></b>	<b>-</b>	<b>-</b>	<b>-</b>
イエメン	20,561	-	-	-
<b>西欧</b>	<b><u>1,753,061</u></b>	<b><u>21,020</u></b>	<b><u>22,368</u></b>	<b><u>8,178</u></b>
スウェーデン	41,965	21,020	-	-
ベルギー	572,721	-	3,034	-
フランス	543,479	-	16,488	-
ドイツ	566,585	-	-	-
ポルトガル	-	-	2,846	-
スペイン	28,094	-	-	-
フィンランド	-	-	-	8,178
トルコ	217	-	-	-
<b>中東欧・ロシア等</b>	<b><u>49,628</u></b>	<b>-</b>	<b>-</b>	<b>-</b>
ポーランド	49,628	-	-	-
<b>北米</b>	<b><u>3,858,575</u></b>	<b><u>651,584</u></b>	<b><u>2,674,727</u></b>	<b><u>1,077,247</u></b>
カナダ	-	-	62,897	71,100
アメリカ合衆国	3,858,575	651,584	2,611,830	1,006,147
<b>中南米</b>	<b><u>53,147</u></b>	<b>-</b>	<b><u>1,527,023</u></b>	<b><u>1,590,497</u></b>
メキシコ	36,227	-	-	-
グアテマラ	16,920	-	-	-
ブラジル	-	-	1,148,378	1,590,497
アルゼンチン	-	-	378,645	-
<b>大洋州</b>	<b>-</b>	<b>-</b>	<b><u>149,882</u></b>	<b>-</b>
オーストラリア	-	-	149,882	-

## 第2表 輸出入国別表

(大船渡)

国名	輸出額		輸入額	
	令和3年	令和2年	令和3年	令和2年
	千円	千円	千円	千円
<b>総額</b>	<b><u>7,955,985</u></b>	<b><u>5,660,787</u></b>	<b><u>10,212,988</u></b>	<b><u>8,256,661</u></b>
<b>アジア</b>	<b><u>3,158,675</u></b>	<b><u>1,916,157</u></b>	<b><u>6,890,071</u></b>	<b><u>5,939,577</u></b>
大韓民国	424,233	288,570	33,488	19,666
中華人民共和国	974,716	589,072	35,603	49,095
台湾	485	4,009	-	28,594
香港	-	5,912	-	-
ベトナム	-	1,915	42,531	21,279
タイ	26,521	104,518	-	-
シンガポール	1,193,527	610,127	611	10,356
マレーシア	491,328	290,661	485,830	644,767
フィリピン	47,865	3,773	913,280	547,402
インドネシア	-	17,600	5,378,728	4,618,418
<b>中東</b>	<b>-</b>	<b><u>39,669</u></b>	<b>-</b>	<b>-</b>
アラブ首長国連邦	-	39,669	-	-
<b>西欧</b>	<b><u>1,425,901</u></b>	<b><u>1,373,702</u></b>	<b><u>41,836</u></b>	<b><u>53,902</u></b>
オランダ	1,425,601	1,372,335	-	6,408
フランス	-	-	37,478	45,804
ドイツ	-	1,367	-	-
スペイン	-	-	4,358	1,690
オーストリア	300	-	-	-
<b>中東欧・ロシア等</b>	<b>-</b>	<b>-</b>	<b><u>3,153,963</u></b>	<b><u>2,098,997</u></b>
ロシア	-	-	3,153,963	2,098,997
<b>北米</b>	<b><u>3,371,409</u></b>	<b><u>2,331,259</u></b>	<b><u>127,118</u></b>	<b><u>164,185</u></b>
カナダ	-	-	960	-
アメリカ合衆国	3,371,409	2,331,259	126,158	164,185

## 第2表 輸出入国別表

(秋田県)

国名	輸出額		輸入額	
	令和3年	令和2年	令和3年	令和2年
	千円	千円	千円	千円
<b>総額</b>	<b>70,713,943</b>	<b>65,184,239</b>	<b>247,686,993</b>	<b>141,080,324</b>
<b>アジア</b>	<b>58,813,081</b>	<b>49,886,613</b>	<b>50,118,350</b>	<b>39,990,330</b>
大韓民国	5,373,589	3,729,918	18,258,890	7,651,616
中華人民共和国	18,785,041	14,232,415	11,473,761	10,352,215
台湾	4,026,316	4,188,484	1,070,194	691,817
香港	921,436	554,271	-	3,988
ベトナム	5,381,999	4,233,213	1,226,810	2,857,959
タイ	8,535,658	5,184,194	815,909	1,260,912
シンガポール	418,483	1,393,856	48,699	2,096,219
マレーシア	4,498,707	4,336,319	1,634,424	1,297,030
フィリピン	3,756,372	2,861,193	4,348,638	3,586,812
インドネシア	5,655,255	4,115,933	10,943,129	9,947,512
インド	1,040,614	2,453,295	293,576	202,697
バングラデシュ	322,570	2,276,358	-	21,493
<b>中東</b>	<b>364,696</b>	<b>397,570</b>	<b>13,076,950</b>	<b>3,161</b>
アラブ首長国連邦	360,293	388,091	13,076,950	-
<b>西欧</b>	<b>2,386,058</b>	<b>1,576,825</b>	<b>23,968,371</b>	<b>6,490,836</b>
スウェーデン	10,635	15,398	1,689,846	1,408,725
デンマーク	-	-	816,564	21,945
英国	85,644	33,659	429,268	270,434
アイルランド	-	-	533,585	369,810
オランダ	516,068	-	15,272,233	122,162
ベルギー	15,451	32,289	184,389	27,198
ドイツ	1,483,966	1,294,684	1,925,896	485,669
フィンランド	-	-	2,129,511	2,500,732
オーストリア	-	-	477,273	266,828
<b>中東欧・ロシア等</b>	<b>539,621</b>	<b>385,072</b>	<b>17,798,854</b>	<b>21,143,736</b>
ポーランド	-	54,243	510,686	438,086
ロシア	522,898	254,074	16,540,778	11,814,336
リトアニア	4,812	4,820	207,210	-
<b>北米</b>	<b>7,725,086</b>	<b>8,515,625</b>	<b>52,625,435</b>	<b>25,941,997</b>
カナダ	-	1,107	517,515	2,600,814
アメリカ合衆国	7,725,086	8,514,518	52,107,920	23,341,183
<b>中南米</b>	<b>736,181</b>	<b>1,946,667</b>	<b>47,247,627</b>	<b>24,461,721</b>
メキシコ	401,357	1,445,329	13,561,817	10,464,082
ペルー	63,582	-	2,812,111	1,657,816
ボリビア	12,300	14,568	30,820,170	11,541,465
<b>アフリカ</b>	<b>3,898</b>	<b>2,455,908</b>	<b>1,377,837</b>	<b>1,386,755</b>
南アフリカ共和国	745	3,735	1,364,778	1,380,255
<b>大洋州</b>	<b>145,322</b>	<b>19,959</b>	<b>41,473,569</b>	<b>21,661,788</b>
オーストラリア	33,023	10,254	41,438,769	21,647,688

## 第2表 輸出入国別表

(秋田船川)

国名	輸出額		輸入額	
	令和3年	令和2年	令和3年	令和2年
	千円	千円	千円	千円
<b>総額</b>	<b>70,713,943</b>	<b>65,184,239</b>	<b>247,686,993</b>	<b>141,080,324</b>
<b>アジア</b>	<b>58,813,081</b>	<b>49,886,613</b>	<b>50,118,350</b>	<b>39,990,330</b>
大韓民国	5,373,589	3,729,918	18,258,890	7,651,616
中華人民共和国	18,785,041	14,232,415	11,473,761	10,352,215
台湾	4,026,316	4,188,484	1,070,194	691,817
香港	921,436	554,271	-	3,988
ベトナム	5,381,999	4,233,213	1,226,810	2,857,959
タイ	8,535,658	5,184,194	815,909	1,260,912
シンガポール	418,483	1,393,856	48,699	2,096,219
マレーシア	4,498,707	4,336,319	1,634,424	1,297,030
フィリピン	3,756,372	2,861,193	4,348,638	3,586,812
インドネシア	5,655,255	4,115,933	10,943,129	9,947,512
インド	1,040,614	2,453,295	293,576	202,697
バングラデシュ	322,570	2,276,358	-	21,493
<b>中東</b>	<b>364,696</b>	<b>397,570</b>	<b>13,076,950</b>	<b>3,161</b>
アラブ首長国連邦	360,293	388,091	13,076,950	-
<b>西欧</b>	<b>2,386,058</b>	<b>1,576,825</b>	<b>23,968,371</b>	<b>6,490,836</b>
スウェーデン	10,635	15,398	1,689,846	1,408,725
デンマーク	-	-	816,564	21,945
英国	85,644	33,659	429,268	270,434
アイルランド	-	-	533,585	369,810
オランダ	516,068	-	15,272,233	122,162
ベルギー	15,451	32,289	184,389	27,198
ドイツ	1,483,966	1,294,684	1,925,896	485,669
フィンランド	-	-	2,129,511	2,500,732
オーストリア	-	-	477,273	266,828
<b>中東欧・ロシア等</b>	<b>539,621</b>	<b>385,072</b>	<b>17,798,854</b>	<b>21,143,736</b>
ポーランド	-	54,243	510,686	438,086
ロシア	522,898	254,074	16,540,778	11,814,336
リトアニア	4,812	4,820	207,210	-
<b>北米</b>	<b>7,725,086</b>	<b>8,515,625</b>	<b>52,625,435</b>	<b>25,941,997</b>
カナダ	-	1,107	517,515	2,600,814
アメリカ合衆国	7,725,086	8,514,518	52,107,920	23,341,183
<b>中南米</b>	<b>736,181</b>	<b>1,946,667</b>	<b>47,247,627</b>	<b>24,461,721</b>
メキシコ	401,357	1,445,329	13,561,817	10,464,082
ペルー	63,582	-	2,812,111	1,657,816
ボリビア	12,300	14,568	30,820,170	11,541,465
<b>アフリカ</b>	<b>3,898</b>	<b>2,455,908</b>	<b>1,377,837</b>	<b>1,386,755</b>
南アフリカ共和国	745	3,735	1,364,778	1,380,255
<b>大洋州</b>	<b>145,322</b>	<b>19,959</b>	<b>41,473,569</b>	<b>21,661,788</b>
オーストラリア	33,023	10,254	41,438,769	21,647,688

(秋田空港)

国名	輸出額		輸入額	
	令和3年	令和2年	令和3年	令和2年
	千円	千円	千円	千円
<b>総額</b>	<b>二</b>	<b>二</b>	<b>二</b>	<b>二</b>

## 第3表 輸出品別表

(管内)

概況品 コード	品名	数量 単位	令和3年		令和2年	
			数量	価額	数量	価額
	<b>総 額</b>			千円		千円
<b>0</b>	<b>食料品及び動物</b>			<b>481,271,998</b>		<b>413,970,892</b>
	<b>食料品及び動物</b>			<b>83,902,201</b>		<b>63,780,590</b>
001	生きた動物	NO	12	1,195,651	11	68,049
005	酪農品及び鳥卵	MT	4,870	1,200,244	5,419	1,300,178
007	魚介類及び同調製品	MT	166,974	66,054,369	140,825	48,677,597
009	穀物及び同調製品	MT	5,751	3,893,638	5,448	3,608,608
011	果実及び野菜	KG	14,271,710	4,062,027	50,573,399	4,339,310
015	コーヒー・茶・ココア・香辛料類	MT	615	1,785,377	408	1,195,578
017	飼料	MT	13,772	1,745,889	12,292	1,391,679
019	その他の調製食料品			2,588,443		2,222,153
<b>1</b>	<b>飲料及びたばこ</b>			<b>1,319,321</b>		<b>1,146,249</b>
101	飲料	KL	4,595	1,319,321	3,797	1,146,249
<b>2</b>	<b>原材料</b>			<b>52,741,336</b>		<b>30,717,969</b>
201	原皮及び毛皮（未仕上）	MT	13,863	1,430,463	12,883	820,666
207	木材及びコルク			3,486,731		2,913,408
20701	木材			3,486,731		2,913,408
209	パルプ及び古紙	MT	71,401	2,580,018	46,283	701,670
213	粗鉱物	MT	464,988	1,218,263	288,000	372,755
215	金属鉱及びくず	MT	815,635	43,516,427	820,988	25,132,653
21501	鉄鋼くず	MT	801,341	39,125,498	804,733	22,067,176
<b>3</b>	<b>鉱物性燃料</b>			<b>9,480,807</b>		<b>7,173,535</b>
303	石油及び同製品			9,480,807		6,603,528
30301	石油製品			9,480,807		6,600,334
<b>4</b>	<b>動植物性油脂</b>	<b>MT</b>	<b>14,979</b>	<b>2,163,093</b>	<b>25,586</b>	<b>3,679,132</b>
401	動物性油脂	MT	8,403	1,517,687	19,156	3,227,285
<b>5</b>	<b>化学製品</b>			<b>5,003,253</b>		<b>5,282,566</b>
515	プラスチック	MT	32,068	2,522,717	41,580	2,691,043
517	その他の化学製品	MT	54,533	1,273,846	58,415	1,642,762
<b>6</b>	<b>原料別製品</b>			<b>148,271,923</b>		<b>114,676,142</b>
603	ゴム製品	MT	16,921	1,255,037	21,160	1,520,639
605	木製品及びコルク製品（除家具）			2,639,244		1,863,458
60501	合板			2,543,398		1,787,674
606	紙類及び同製品	MT	341,898	28,040,751	376,116	27,413,365
60601	紙及び板紙	MT	341,700	27,911,578	375,746	27,199,773
607	織物用糸及び繊維製品			3,733,583		1,650,440
609	非金属鉱物製品			6,588,585		6,387,785
611	鉄鋼	MT	574,718	81,753,426	410,205	54,340,583
613	非鉄金属	MT	71,487	22,561,049	84,403	20,323,636
615	金属製品			1,700,248		1,176,236
<b>7</b>	<b>機械類及び輸送用機器</b>			<b>159,716,779</b>		<b>177,480,266</b>
701	一般機械			72,601,494		83,054,993
703	電気機器			14,371,776		12,310,823
705	輸送用機器			72,743,509		82,114,450
70503	自動車	NO	10,068	5,843,446	13,560	5,858,429
70505	自動車の部分品	KG	42,246,079	42,066,323	31,996,536	20,762,881
70513	船舶類	NO	117	24,759,223	180	55,456,279
7051301	（船舶）	NO	18	24,317,140	40	52,769,223
<b>8</b>	<b>雑製品</b>			<b>2,520,437</b>		<b>2,900,609</b>
811	精密機器類			1,186,969		1,454,723
<b>9</b>	<b>特殊取扱品</b>			<b>16,152,848</b>		<b>7,133,834</b>
901	再輸出品			16,152,848		6,733,080

# 第3表 輸出品別表

(北海道)

概況品 コード	品名	数量 単位	令和3年		令和2年	
			数量	価額	数量	価額
	<b>総 額</b>			千円		千円
<b>0</b>	<b>食料品及び動物</b>			<b>311,721,097</b>		<b>229,540,139</b>
				<b>78,552,635</b>		<b>57,686,946</b>
001	生きた動物	NO	12	1,195,651	11	68,049
003	肉類及び同調製品	MT	861	963,765	843	709,374
005	酪農品及び鳥卵	MT	4,870	1,200,244	5,419	1,300,178
007	魚介類及び同調製品	MT	140,448	61,664,917	112,014	43,481,110
009	穀物及び同調製品	MT	4,854	3,564,812	4,531	3,271,923
00903	米	MT	2,303	624,262	1,837	519,816
011	果実及び野菜	KG	13,344,170	3,749,136	49,892,944	4,070,025
015	コーヒー・茶・ココア・香辛料類	MT	615	1,784,294	406	1,193,525
017	飼料	MT	12,764	1,603,103	11,199	1,234,196
019	その他の調製食料品			2,504,562		2,147,341
<b>1</b>	<b>飲料及びたばこ</b>			<b>1,266,016</b>		<b>1,082,069</b>
101	飲料	KL	4,533	1,266,016	3,730	1,082,069
<b>2</b>	<b>原材料</b>			<b>36,671,775</b>		<b>20,735,111</b>
201	原皮及び毛皮（未仕上）	MT	8,028	817,300	7,510	452,146
207	木材及びコルク			1,070,304		1,009,770
20701	木材			1,070,304		1,009,770
209	パルプ及び古紙	MT	48,151	1,732,708	28,329	415,227
213	粗鉱物	MT	405,551	1,148,587	220,820	309,233
215	金属鉱及びくず	MT	590,669	31,397,365	574,127	17,786,282
21501	鉄鋼くず	MT	579,642	28,216,483	560,769	15,421,554
<b>3</b>	<b>鉱物性燃料</b>			<b>9,480,418</b>		<b>7,173,535</b>
303	石油及び同製品			9,480,418		6,603,528
30301	石油製品			9,480,418		6,600,334
<b>4</b>	<b>動植物性油脂</b>	<b>MT</b>	<b>14,697</b>	<b>2,116,589</b>	<b>25,095</b>	<b>3,607,560</b>
401	動物性油脂	MT	8,121	1,471,183	18,665	3,155,713
405	加工油脂及びろう	MT	6,563	640,272	6,414	447,370
<b>5</b>	<b>化学製品</b>			<b>2,666,335</b>		<b>3,048,608</b>
515	プラスチック	MT	19,028	1,159,569	28,195	1,424,842
517	その他の化学製品	MT	16,677	975,978	22,417	1,348,807
<b>6</b>	<b>原料別製品</b>			<b>68,035,648</b>		<b>52,161,940</b>
603	ゴム製品	MT	13,846	993,323	16,872	1,199,994
606	紙類及び同製品	MT	125,525	10,268,944	156,554	11,255,533
60601	紙及び板紙	MT	125,327	10,140,875	156,194	11,047,110
607	織物用糸及び繊維製品			3,269,851		589,854
609	非金属鉱物製品			5,999,801		5,718,218
611	鉄鋼	MT	407,629	45,922,760	275,925	32,322,590
615	金属製品			1,380,393		867,925
<b>7</b>	<b>機械類及び輸送用機器</b>			<b>98,528,615</b>		<b>78,794,015</b>
701	一般機械			38,243,732		35,672,478
703	電気機器			5,064,929		5,800,525
705	輸送用機器			55,219,954		37,321,012
70503	自動車	NO	9,773	5,767,120	13,080	5,750,827
70505	自動車の部分品	KG	35,807,960	37,654,594	25,041,128	16,752,851
70513	船舶類	NO	109	11,725,803	168	14,781,912
7051301	(船舶)	NO	15	11,587,140	31	14,682,454
<b>8</b>	<b>雑製品</b>			<b>1,345,810</b>		<b>1,527,706</b>
813	その他の雑製品			682,877		608,093
<b>9</b>	<b>特殊取扱品</b>			<b>13,057,256</b>		<b>3,722,649</b>
901	再輸出品			13,057,256		3,722,649

## 第3表 輸出品別表

(函館)

概況品 コード	品名	数量 単位	令和3年		令和2年	
			数量	価額	数量	価額
	<b>総額</b>			千円		千円
0	<b>食料品及び動物</b>			<b>17,813,841</b>		<b>21,096,268</b>
007	魚介類及び同調製品	MT	597	127,299	5,998	1,195,487
1	<b>飲料及びたばこ</b>			-		794
101	飲料	KL	-	-	0	794
2	<b>原材料</b>			<b>3,761,518</b>		<b>2,719,731</b>
207	木材及びコルク			736,617		720,197
20701	木材			736,617		720,197
215	金属鉱及びびくず	MT	61,677	3,019,254	72,956	1,966,464
21501	鉄鋼くず	MT	61,677	3,019,254	72,956	1,966,464
5	<b>化学製品</b>			-		<b>19,086</b>
515	プラスチック	MT	-	-	661	19,086
6	<b>原料別製品</b>			<b>2,341,142</b>		<b>2,498,930</b>
609	非金属鉱物製品			2,323,985		2,336,473
7	<b>機械類及び輸送用機器</b>			<b>11,582,226</b>		<b>14,519,366</b>
701	一般機械			24,171		798,115
705	輸送用機器			11,558,055		13,720,297
70513	船舶類	NO	5	11,549,490	8	13,689,161
7051301	(船舶)	NO	5	11,549,490	8	13,689,161
9	<b>特殊取扱品</b>			<b>1,656</b>		<b>128,558</b>
901	再輸出品			1,656		128,558

(室蘭)

概況品 コード	品名	数量 単位	令和3年		令和2年	
			数量	価額	数量	価額
	<b>総額</b>			千円		千円
0	<b>食料品及び動物</b>			<b>61,296,033</b>		<b>44,764,870</b>
007	魚介類及び同調製品	MT	15	1,635,437	6	620,948
2	<b>原材料</b>			<b>6,977,706</b>		<b>3,078,475</b>
213	粗鉱物	MT	298,914	437,105	154,005	215,029
215	金属鉱及びびくず	MT	131,533	6,528,267	103,025	2,863,446
21501	鉄鋼くず	MT	131,533	6,528,267	103,025	2,863,446
3	<b>鉱物性燃料</b>			-		<b>1,007,094</b>
301	石炭、コークス及び練炭	MT	-	-	29,555	570,007
6	<b>原料別製品</b>			<b>42,388,354</b>		<b>31,375,429</b>
611	鉄鋼	MT	355,350	42,021,118	257,477	31,211,896
615	金属製品			324,311		49,891
7	<b>機械類及び輸送用機器</b>			<b>9,970,555</b>		<b>8,547,658</b>
701	一般機械			7,199,710		6,522,056
703	電気機器			2,724,435		2,025,602
705	輸送用機器			46,410		-
70501	鉄道用車両			46,410		-
8	<b>雑製品</b>			<b>788</b>		-
813	その他の雑製品			788		-
9	<b>特殊取扱品</b>			<b>323,193</b>		<b>135,266</b>
901	再輸出品			323,193		135,266

### 第3表 輸出品別表

(苫小牧)

概況品 コード	品名	数量 単位	令和3年		令和2年	
			数量	価額	数量	価額
	<b>総 額</b>			千円		千円
<b>0</b>	<b>食料品及び動物</b>			<b>149,501,186</b>		<b>98,993,106</b>
	<b>食料品及び動物</b>			<b>41,680,942</b>		<b>27,855,742</b>
003	肉類及び同調製品	MT	539	717,625	438	586,265
005	酪農品及び鳥卵	MT	4,866	1,196,333	5,417	1,293,869
007	魚介類及び同調製品	MT	82,839	31,942,997	65,481	18,860,835
009	穀物及び同調製品	MT	1,863	2,362,833	1,612	1,998,237
00903	米	MT	1,011	236,291	774	206,245
011	果実及び野菜	KG	12,818,040	3,307,110	48,246,879	3,639,969
015	コーヒー・茶・ココア・香辛料類	MT	186	496,299	123	306,306
017	飼料	MT	5,496	485,516	4,311	361,196
019	その他の調製食料品			1,056,403		753,431
<b>1</b>	<b>飲料及びたばこ</b>			<b>800,373</b>		<b>631,965</b>
101	飲料	KL	3,346	800,373	2,779	631,965
<b>2</b>	<b>原材料</b>			<b>8,874,833</b>		<b>5,772,729</b>
201	原皮及び毛皮(未仕上)	MT	8,028	817,300	7,510	452,146
207	木材及びコルク			262,309		183,333
20701	木材			262,309		183,333
209	パルプ及び古紙	MT	11,740	567,946	5,187	82,244
213	粗鉱物	MT	106,627	710,129	66,805	93,039
215	金属鉱及びくず	MT	72,595	6,185,381	88,594	4,433,285
21501	鉄鋼くず	MT	62,793	3,535,222	77,491	2,506,311
<b>3</b>	<b>鉱物性燃料</b>			<b>9,433,400</b>		<b>6,124,913</b>
303	石油及び同製品			9,433,400		6,124,913
30301	石油製品			9,433,400		6,124,597
<b>4</b>	<b>動植物性油脂</b>	<b>MT</b>	<b>7,919</b>	<b>978,666</b>	<b>12,788</b>	<b>1,677,883</b>
401	動物性油脂	MT	1,983	365,896	7,241	1,269,589
405	加工油脂及びろう	MT	5,927	609,775	5,534	405,247
<b>5</b>	<b>化学製品</b>			<b>2,121,776</b>		<b>2,294,577</b>
501	元素及び化合物			424,356		102,955
50101	有機化合物			309,206		-
515	プラスチック	MT	12,614	814,718	17,766	915,327
517	その他の化学製品	MT	2,194	858,940	3,487	1,226,025
<b>6</b>	<b>原料別製品</b>			<b>17,106,691</b>		<b>12,158,786</b>
603	ゴム製品	MT	13,134	874,024	16,209	1,055,595
606	紙類及び同製品	MT	79,413	7,727,888	71,747	7,204,404
60601	紙及び板紙	MT	79,353	7,643,435	71,499	7,026,775
607	織物用糸及び繊維製品			2,856,937		98,556
609	非金属鉱物製品			1,794,789		2,055,487
611	鉄鋼	MT	40,083	3,014,944	18,407	1,095,017
615	金属製品			674,583		553,106
<b>7</b>	<b>機械類及び輸送用機器</b>			<b>64,779,010</b>		<b>40,032,434</b>
701	一般機械			24,589,098		21,662,603
703	電気機器			543,382		631,153
705	輸送用機器			39,646,530		17,738,678
70503	自動車	NO	5,863	2,861,621	6,689	1,522,387
70505	自動車の部分品	KG	31,859,531	36,758,440	20,517,498	15,945,260
<b>8</b>	<b>雑製品</b>			<b>1,100,856</b>		<b>1,114,697</b>
803	家具	MT	114	311,945	132	191,083
813	その他の雑製品			578,404		446,739
<b>9</b>	<b>特殊取扱品</b>			<b>2,624,639</b>		<b>1,329,380</b>
901	再輸出品			2,624,639		1,329,380



### 第3表 輸出品別表

(小樽)

概況品 コード	品名	数量 単位	令和3年		令和2年	
			数量	価額	数量	価額
	<b>総額</b>			千円		千円
0	<b>食料品及び動物</b>			<b>7,744,539</b>		<b>7,470,685</b>
007	魚介類及び同調製品	MT	2,512	883,616	758	136,402
1	<b>飲料及びたばこ</b>			<b>48,322</b>		<b>26,703</b>
101	飲料	KL	131	48,322	93	26,703
2	<b>原材料</b>			-		<b>28,176</b>
205	生ゴム	MT	-	-	22	25,985
3	<b>鉱物性燃料</b>			<b>26,070</b>		<b>28,325</b>
303	石油及び同製品			26,070		28,325
30301	石油製品			26,070		25,447
4	<b>動植物性油脂</b>	MT	4	2,139	3	1,430
403	植物性油脂	MT	4	2,139	3	1,430
5	<b>化学製品</b>			<b>28,114</b>		<b>33,878</b>
517	その他の化学製品	MT	9	10,980	14	19,767
6	<b>原料別製品</b>			<b>1,192,442</b>		<b>971,343</b>
609	非金属鉱物製品			972,157		729,763
7	<b>機械類及び輸送用機器</b>			<b>3,802,842</b>		<b>5,351,770</b>
705	輸送用機器			3,177,656		4,409,837
70503	自動車	NO	3,853	2,876,133	6,279	4,178,909
8	<b>雑製品</b>			<b>42,345</b>		<b>31,247</b>
813	その他の雑製品			34,931		30,523
9	<b>特殊取扱品</b>			<b>1,224,000</b>		<b>664,562</b>
901	再輸出品			1,224,000		664,562

(留萌)

概況品 コード	品名	数量 単位	令和3年		令和2年	
			数量	価額	数量	価額
	<b>総額</b>			千円		千円
2	<b>原材料</b>			<b>22,038</b>		-
207	木材及びコルク			22,038		-
20701	木材			22,038		-

### 第3表 輸出品別表

(札幌)

概況品 コード	品名	数量 単位	令和3年		令和2年	
			数量	価額	数量	価額
	<b>総 額</b>			千円		千円
0	<b>食料品及び動物</b>			<b>3,284,524</b>		<b>2,410,530</b>
007	魚介類及び同調製品	MT	1,240	877,795	671	392,074
009	穀物及び同調製品	MT	-	-	16	20,366
011	果実及び野菜	KG	8,800	8,532	11,701	10,276
019	その他の調製食料品			9,305		15,022
1	<b>飲料及びたばこ</b>			<b>1,125</b>		<b>1,340</b>
101	飲料	KL	5	1,125	6	1,340
5	<b>化学製品</b>			-		<b>330</b>
505	染料・なめし剤及び着色剤	MT	-	-	0	330
6	<b>原料別製品</b>			-		<b>528</b>
605	木製品及びコルク製品（除家具）			-		528
60503	木製品（合板を除く）	MT	-	-	0	528
7	<b>機械類及び輸送用機器</b>			<b>2,140,189</b>		<b>1,820,110</b>
701	一般機械			2,140,189		1,779,116
70129	ベアリング及び同部分品	MT	238	2,133,815	193	1,778,915
703	電気機器			-		40,994
8	<b>雑製品</b>			<b>14,088</b>		<b>11,453</b>
813	その他の雑製品			14,088		11,453
9	<b>特殊取扱品</b>			<b>233,490</b>		<b>139,031</b>
901	再輸出品			233,490		139,031

(釧路)

概況品 コード	品名	数量 単位	令和3年		令和2年	
			数量	価額	数量	価額
	<b>総 額</b>			千円		千円
0	<b>食料品及び動物</b>			<b>13,899,006</b>		<b>11,510,386</b>
007	魚介類及び同調製品	MT	16,144	3,476,607	14,830	2,703,276
1	<b>飲料及びたばこ</b>			<b>7,246</b>		<b>8,709</b>
101	飲料	KL	61	7,246	72	8,709
2	<b>原材料</b>			<b>5,830,668</b>		<b>2,675,178</b>
215	金属鉱及びびくず	MT	109,796	5,227,791	100,758	2,673,437
21501	鉄鋼くず	MT	109,757	5,218,460	100,605	2,657,458
4	<b>動植物性油脂</b>	<b>MT</b>	<b>6,774</b>	<b>1,135,056</b>	<b>12,296</b>	<b>1,925,226</b>
401	動物性油脂	MT	6,138	1,104,559	11,416	1,883,103
5	<b>化学製品</b>			<b>80,734</b>		<b>43,541</b>
515	プラスチック	MT	1,669	76,158	985	43,541
6	<b>原料別製品</b>			<b>2,336,619</b>		<b>3,190,561</b>
606	紙類及び同製品	MT	40,122	2,262,142	64,596	3,170,920
60601	紙及び板紙	MT	40,122	2,262,142	64,596	3,170,920
7	<b>機械類及び輸送用機器</b>			<b>84,691</b>		<b>8,190</b>
705	輸送用機器			70,751		3,600
8	<b>雑製品</b>			<b>2,397</b>		<b>11,444</b>
803	家具	MT	0	2,397	1	9,776
9	<b>特殊取扱品</b>			<b>42,962</b>		<b>54,820</b>
901	再輸出品			42,962		54,820

### 第3表 輸出品別表

(根室)

概況品 コード	品名	数量 単位	令和3年		令和2年	
			数量	価額	数量	価額
	<b>総 額</b>			千円		千円
0	<b>食料品及び動物</b>			<b>86,076</b>		<b>146,987</b>
017	飼料	MT	4	2,500	4	2,862
3	<b>鉱物性燃料</b>			<b>1,200</b>		<b>1,200</b>
303	石油及び同製品			1,200		1,200
30301	石油製品			1,200		1,200
5	<b>化学製品</b>			<b>481</b>		<b>2,226</b>
515	プラスチック	MT	0	481	0	2,226
6	<b>原料別製品</b>			<b>2,517</b>		<b>14,529</b>
606	紙類及び同製品	MT	3	728	6	1,270
615	金属製品			1,256		1,920
7	<b>機械類及び輸送用機器</b>			<b>75,944</b>		<b>110,299</b>
701	一般機械			24,223		9,231
703	電気機器			960		3,032
705	輸送用機器			50,761		98,036
70513	船舶類	NO	10	50,400	16	90,536
7051301	(船舶)	NO	3	16,000	15	87,736
8	<b>雑製品</b>			<b>1,839</b>		<b>4,073</b>
813	その他の雑製品			1,839		4,073
9	<b>特殊取扱品</b>			<b>1,595</b>		-
901	再輸出品			1,595		-

(稚内)

概況品 コード	品名	数量 単位	令和3年		令和2年	
			数量	価額	数量	価額
	<b>総 額</b>			千円		千円
0	<b>食料品及び動物</b>			<b>5,768,195</b>		<b>749,023</b>
007	魚介類及び同調製品	MT	1,217	761,391	-	-
009	穀物及び同調製品	MT	4	1,106	1	334
00903	米	MT	3	893	1	334
019	その他の調製食料品			450		678
1	<b>飲料及びたばこ</b>			<b>1,760</b>		<b>1,600</b>
101	飲料	KL	3	1,760	2	1,600
3	<b>鉱物性燃料</b>			<b>19,748</b>		<b>12,003</b>
303	石油及び同製品			19,748		12,003
30301	石油製品			19,748		12,003
6	<b>原料別製品</b>			<b>778</b>		<b>2,917</b>
607	織物用糸及び繊維製品			778		2,700
7	<b>機械類及び輸送用機器</b>			<b>1,827</b>		<b>729,732</b>
705	輸送用機器			1,827		725,747
70513	船舶類	NO	1	1,400	6	725,747
7051301	(船舶)	NO	1	1,400	5	656,183
8	<b>雑製品</b>			<b>4,350</b>		<b>1,060</b>
813	その他の雑製品			4,350		1,060
9	<b>特殊取扱品</b>			<b>4,976,555</b>		-
901	再輸出品			4,976,555		-

### 第3表 輸出品別表

(網走)

概況品 コード	品名	数量 単位	令和3年		令和2年	
			数量	価額	数量	価額
	<b>総額</b>			千円		千円
				-		-

(紋別)

概況品 コード	品名	数量 単位	令和3年		令和2年	
			数量	価額	数量	価額
	<b>総額</b>			千円		千円
<b>0</b>	<b>食料品及び動物</b>			<b>905,086</b>		<b>50,730</b>
007	魚介類及び同調製品	MT	2,581	900,644	9	17,803
00701	魚介類	MT	2,581	900,644	9	17,803
0070103	(甲殻類及び軟体動物)	MT	2,581	900,644	9	17,803
<b>2</b>	<b>原材料</b>			-		<b>8,331</b>
217	その他の動植物性原材料			-		8,331
<b>6</b>	<b>原料別製品</b>			<b>4,442</b>		<b>24,596</b>
607	織物用糸及び繊維製品			-		24,596
60705	繊維二次製品(除衣類)			-		24,596
6070509	(特殊織物及び同製品)	MT	-	-	28	24,596
60705091	《ひも・綱及びケーブル》	MT	-	-	5	259
60705092	《漁網》	KG	-	-	24,114	24,337
615	金属製品			4,442		-
61507	より線・綱及び網類	MT	1	342	-	-
6150701	(鉄鋼製より線及び鋼)	MT	1	342	-	-
61511	手道具類及び機械用工具	KG	22,941	4,100	-	-

(十勝)

概況品 コード	品名	数量 単位	令和3年		令和2年	
			数量	価額	数量	価額
	<b>総額</b>			千円		千円
<b>0</b>	<b>食料品及び動物</b>			<b>218,854</b>		<b>-</b>
017	飼料	MT	1,420	218,854	-	-
01701	魚介類の粉、ミール及びペレット	MT	1,420	218,854	-	-

(旭川空港)

概況品 コード	品名	数量 単位	令和3年		令和2年	
			数量	価額	数量	価額
	<b>総額</b>			千円		千円
				-		-

### 第3表 輸出品別表

(千歳)

概況品 コード	品名	数量 単位	令和3年		令和2年	
			数量	価額	数量	価額
	<b>総 額</b>			千円		千円
0	<b>食料品及び動物</b>			<b>21,822,194</b>		<b>21,750,712</b>
001	生きた動物	NO	12	1,195,651	11	68,049
007	魚介類及び同調製品	MT	9,687	11,023,125	5,701	12,486,557
1	<b>飲料及びたばこ</b>			<b>112,247</b>		<b>189,602</b>
101	飲料	KL	8	112,247	12	189,602
2	<b>原材料</b>			<b>61,774</b>		<b>91,100</b>
217	その他の動植物性原材料			61,354		90,358
4	<b>動植物性油脂</b>	<b>MT</b>	<b>0</b>	<b>728</b>	<b>0</b>	<b>1,989</b>
401	動物性油脂	MT	0	728	0	1,989
5	<b>化学製品</b>			<b>82,154</b>		<b>133,548</b>
517	その他の化学製品	MT	0	39,406	1	46,253
6	<b>原料別製品</b>			<b>1,287,602</b>		<b>771,892</b>
609	非金属鉱物製品			862,372		496,512
7	<b>機械類及び輸送用機器</b>			<b>4,740,418</b>		<b>5,865,799</b>
701	一般機械			2,722,541		2,593,506
703	電気機器			1,768,019		3,054,732
8	<b>雑製品</b>			<b>99,433</b>		<b>164,002</b>
811	精密機器類			72,673		136,041
9	<b>特殊取扱品</b>			<b>1,999,146</b>		<b>602,909</b>
901	再輸出品			1,999,146		602,909

(石狩)

概況品 コード	品名	数量 単位	令和3年		令和2年	
			数量	価額	数量	価額
	<b>総 額</b>			千円		千円
0	<b>食料品及び動物</b>			<b>29,359,525</b>		<b>20,596,842</b>
007	魚介類及び同調製品	MT	23,616	10,036,006	18,512	7,055,930
015	コーヒー・茶・ココア・香辛料類	MT	345	1,046,603	201	605,349
1	<b>飲料及びたばこ</b>			<b>294,943</b>		<b>221,356</b>
101	飲料	KL	979	294,943	766	221,356
2	<b>原材料</b>			<b>11,143,238</b>		<b>6,361,391</b>
215	金属鉱及びびくず	MT	215,068	10,436,672	208,794	5,849,650
21501	鉄鋼くず	MT	213,882	9,915,280	206,692	5,427,875
4	<b>動植物性油脂</b>	<b>MT</b>	<b>-</b>	<b>-</b>	<b>8</b>	<b>1,032</b>
401	動物性油脂	MT	-	-	8	1,032
5	<b>化学製品</b>			<b>353,076</b>		<b>521,422</b>
515	プラスチック	MT	4,740	241,825	8,776	425,704
6	<b>原料別製品</b>			<b>1,375,061</b>		<b>1,152,429</b>
611	鉄鋼	MT	12,196	886,201	10	1,478
7	<b>機械類及び輸送用機器</b>			<b>1,350,913</b>		<b>1,808,657</b>
701	一般機械			926,196		1,397,778
8	<b>雑製品</b>			<b>79,714</b>		<b>189,730</b>
803	家具	MT	12	56,342	10	45,025
9	<b>特殊取扱品</b>			<b>1,630,020</b>		<b>668,123</b>
901	再輸出品			1,630,020		668,123

### 第3表 輸出品別表

(青森県)

概況品 コード	品名	数量 単位	令和3年		令和2年	
			数量	価額	数量	価額
	<b>総 額</b>			千円		千円
<b>0</b>	<b>食料品及び動物</b>			<b>76,448,605</b>		<b>103,997,581</b>
				<b>4,052,507</b>		<b>4,167,108</b>
003	肉類及び同調製品	MT	196	28,959	289	39,838
007	魚介類及び同調製品	MT	20,522	3,620,111	18,386	3,639,404
009	穀物及び同調製品	MT	653	189,222	650	189,856
00903	米	MT	563	97,121	346	74,712
011	果実及び野菜	KG	258,884	69,469	286,936	139,252
017	飼料	MT	1,008	142,786	1,093	157,483
019	その他の調製食料品			1,960		774
<b>1</b>	<b>飲料及びたばこ</b>			<b>16,025</b>		<b>3,724</b>
101	飲料	KL	13	16,025	4	3,724
<b>2</b>	<b>原材料</b>			<b>8,582,594</b>		<b>5,155,570</b>
201	原皮及び毛皮（未仕上）	MT	5,835	613,163	5,373	368,520
207	木材及びコルク			292,358		392,408
20701	木材			292,358		392,408
209	パルプ及び古紙	MT	4,243	129,700	3,460	85,026
213	粗鉱物	MT	59,069	39,586	66,913	40,355
215	金属鉱及びくず	MT	138,323	7,507,787	141,860	4,267,466
21501	鉄鋼くず	MT	137,114	6,808,960	141,004	3,970,301
<b>4</b>	<b>動植物性油脂</b>	<b>MT</b>	<b>282</b>	<b>46,504</b>	<b>491</b>	<b>71,572</b>
401	動物性油脂	MT	282	46,504	491	71,572
<b>5</b>	<b>化学製品</b>			<b>686,226</b>		<b>994,293</b>
501	元素及び化合物			301,775		593,074
50101	有機化合物			300,506		573,931
50103	無機化合物	MT	30	1,269	27	19,143
505	染料・なめし剤及び着色剤	MT	3	3,865	-	-
511	肥料	MT	1,529	23,182	1,170	17,257
515	プラスチック	MT	3,891	347,422	4,550	333,230
517	その他の化学製品	MT	39	9,982	58	50,732
<b>6</b>	<b>原料別製品</b>			<b>36,915,673</b>		<b>26,208,322</b>
603	ゴム製品	MT	559	45,225	586	49,973
606	紙類及び同製品	MT	67,945	5,818,299	61,200	5,288,829
60601	紙及び板紙	MT	67,945	5,817,405	61,190	5,283,660
609	非金属鉱物製品			611		7,129
611	鉄鋼	MT	121,934	31,021,818	120,328	20,821,672
613	非鉄金属	MT	21	7,109	-	-
615	金属製品			22,611		25,533
<b>7</b>	<b>機械類及び輸送用機器</b>			<b>25,360,529</b>		<b>66,136,475</b>
701	一般機械			9,272,655		24,474,672
703	電気機器			2,947,159		3,239,214
705	輸送用機器			13,140,715		38,422,589
70501	鉄道用車両			2,080		-
70503	自動車	NO	74	28,503	73	22,686
70505	自動車の部分品	KG	584,836	76,949	733,927	93,134
70513	船舶類	NO	4	13,033,183	10	38,306,769
7051301	（船舶）	NO	3	12,730,000	9	38,086,769
<b>8</b>	<b>雑製品</b>			<b>348,315</b>		<b>357,151</b>
811	精密機器類			333,462		342,578
813	その他の雑製品			14,853		8,930
<b>9</b>	<b>特殊取扱品</b>			<b>440,232</b>		<b>903,366</b>
901	再輸出品			440,232		502,612

### 第3表 輸出品別表

(青森)

概況品 コード	品 名	数量 単位	令 和 3 年		令 和 2 年	
			数 量	価 額	数 量	価 額
	<b>総 額</b>			千円		千円
0	<b>食料品及び動物</b>			<b>6,296,477</b>		<b>4,356,206</b>
009	穀物及び同調製品	MT	0	537	0	373
1	<b>飲料及びたばこ</b>			<b>4,162</b>		<b>1,243</b>
101	飲料	KL	2	4,162	0	1,243
2	<b>原材料</b>			<b>5,291,736</b>		<b>3,175,050</b>
207	木材及びピコルク			115,936		310,562
215	金属鉱及びびくず	MT	102,437	5,175,800	102,133	2,864,488
21501	鉄鋼くず	MT	102,437	5,175,800	102,133	2,864,488
5	<b>化学製品</b>			<b>2,563</b>		<b>16,292</b>
517	その他の化学製品	MT	0	1,931	0	1,930
6	<b>原料別製品</b>			<b>14,826</b>		<b>75,009</b>
611	鉄鋼	MT	2	6,380	19	56,690
7	<b>機械類及び輸送用機器</b>			<b>635,725</b>		<b>694,907</b>
703	電気機器			327,692		474,684
705	輸送用機器			305,263		220,000
70513	船舶類	NO	1	303,183	1	220,000
8	<b>雑製品</b>			<b>333,803</b>		<b>346,922</b>
811	精密機器類			333,462		341,282
9	<b>特殊取扱品</b>			<b>13,125</b>		<b>9,422</b>
901	再輸出品			13,125		9,422

(青森空港)

概況品 コード	品 名	数量 単位	令 和 3 年		令 和 2 年	
			数 量	価 額	数 量	価 額
	<b>総 額</b>			千円		千円
				二		二

### 第3表 輸出品別表

(八戸)

概況品 コード	品名	数量 単位	令和3年		令和2年	
			数量	価額	数量	価額
	<b>総額</b>			千円		千円
				<b>70,152,128</b>		<b>99,641,375</b>
<b>0</b>	<b>食料品及び動物</b>			<b>4,051,970</b>		<b>4,129,747</b>
003	肉類及び同調製品	MT	196	28,959	289	39,838
007	魚介類及び同調製品	MT	20,522	3,620,111	18,383	3,604,426
009	穀物及び同調製品	MT	653	188,685	650	189,483
00903	米	MT	563	97,121	346	74,712
011	果実及び野菜	KG	258,884	69,469	286,586	137,242
017	飼料	MT	1,008	142,786	1,093	157,483
019	その他の調製食料品			1,960		774
<b>1</b>	<b>飲料及びたばこ</b>			<b>11,863</b>		<b>2,481</b>
101	飲料	KL	11	11,863	4	2,481
<b>2</b>	<b>原材料</b>			<b>3,290,858</b>		<b>1,980,520</b>
201	原皮及び毛皮（未仕上）	MT	5,835	613,163	5,373	368,520
207	木材及びコルク			176,422		81,846
20701	木材			176,422		81,846
209	パルプ及び古紙	MT	4,243	129,700	3,460	85,026
213	粗鉱物	MT	59,069	39,586	66,913	40,355
215	金属鉱及びびくず	MT	35,886	2,331,987	39,727	1,402,978
21501	鉄鋼くず	MT	34,677	1,633,160	38,871	1,105,813
217	その他の動植物性原材料			-		1,795
<b>4</b>	<b>動植物性油脂</b>	<b>MT</b>	<b>282</b>	<b>46,504</b>	<b>491</b>	<b>71,572</b>
401	動物性油脂	MT	282	46,504	491	71,572
<b>5</b>	<b>化学製品</b>			<b>683,663</b>		<b>978,001</b>
501	元素及び化合物			301,775		581,504
50101	有機化合物			300,506		573,931
50103	無機化合物	MT	30	1,269	20	7,573
505	染料・なめし剤及び着色剤	MT	3	3,865	-	-
511	肥料	MT	1,529	23,182	1,170	17,257
515	プラスチック	MT	3,891	346,790	4,550	330,438
517	その他の化学製品	MT	39	8,051	58	48,802
<b>6</b>	<b>原料別製品</b>			<b>36,900,847</b>		<b>26,133,313</b>
603	ゴム製品	MT	559	39,021	586	42,025
606	紙類及び同製品	MT	67,945	5,818,299	61,198	5,286,599
60601	紙及び板紙	MT	67,945	5,817,405	61,190	5,283,660
607	織物用糸及び繊維製品			-		15,186
609	非金属鉱物製品			611		2,763
611	鉄鋼	MT	121,932	31,015,438	120,309	20,764,982
613	非鉄金属	MT	21	7,109	-	-
615	金属製品			20,369		21,758
<b>7</b>	<b>機械類及び輸送用機器</b>			<b>24,724,804</b>		<b>65,441,568</b>
701	一般機械			9,269,885		24,474,449
703	電気機器			2,619,467		2,764,530
705	輸送用機器			12,835,452		38,202,589
70503	自動車	NO	74	28,503	73	22,686
70505	自動車の部分品	KG	584,836	76,949	733,927	93,134
70513	船舶類	NO	3	12,730,000	9	38,086,769
7051301	(船舶)	NO	3	12,730,000	9	38,086,769
<b>8</b>	<b>雑製品</b>			<b>14,512</b>		<b>10,229</b>
813	その他の雑製品			14,512		7,677
<b>9</b>	<b>特殊取扱品</b>			<b>427,107</b>		<b>893,944</b>
901	再輸出品			427,107		493,190



### 第3表 輸出品別表

(岩手県)

概況品 コード	品名	数量 単位	令和3年		令和2年	
			数量	価額	数量	価額
	<b>総 額</b>			千円		千円
				<b>22,388,353</b>		<b>15,248,933</b>
<b>0</b>	<b>食料品及び動物</b>			<b>1,133,168</b>		<b>1,763,897</b>
003	肉類及び同調製品	MT	16	61,688	4	17,001
007	魚介類及び同調製品	MT	5,989	758,846	10,366	1,546,397
00701	魚介類	MT	5,988	752,891	10,366	1,546,397
0070101	(鮮魚、冷蔵魚及び冷凍魚)	MT	5,968	746,496	10,366	1,546,397
009	穀物及び同調製品	MT	0	259	0	336
011	果実及び野菜	KG	650,016	234,118	388,554	127,109
01101	果実	KG	650,016	234,118	364,554	123,447
015	コーヒー・茶・ココア・香辛料類	MT	0	1,083	0	1,552
019	その他の調製食料品			77,174		71,502
<b>1</b>	<b>飲料及びたばこ</b>			<b>3,580</b>		<b>625</b>
101	飲料	KL	4	3,580	0	625
<b>2</b>	<b>原材料</b>			<b>667,819</b>		<b>99,521</b>
207	木材及びコルク			115,401		47,707
20701	木材			115,401		47,707
209	パルプ及び古紙	MT	6,988	421,699	1,208	51,814
215	金属鉱及びくず	MT	3,009	130,719	-	-
21501	鉄鋼くず	MT	3,009	130,719	-	-
<b>5</b>	<b>化学製品</b>			<b>558,188</b>		<b>455,152</b>
507	医薬品	KG	4,535	24,833	2,887	14,535
515	プラスチック	MT	2,206	533,355	1,907	440,617
51505	ポリエチレン	MT	562	49,317	440	34,015
<b>6</b>	<b>原料別製品</b>			<b>9,852,941</b>		<b>5,174,520</b>
603	ゴム製品	MT	33	31,132	17	11,724
605	木製品及びコルク製品 (除家具)			80,638		7,186
60501	合板			80,638		7,186
6050101	(普通合板)	SM	109,815	75,515	-	-
606	紙類及び同製品	MT	22,186	4,990,066	20,524	3,934,798
60601	紙及び板紙	MT	22,186	4,990,066	20,524	3,934,798
609	非金属鉱物製品			3,929		-
611	鉄鋼	MT	44,071	4,623,326	13,286	1,088,145
61105	鉄鋼の棒・形鋼及び線	MT	44,071	4,623,326	13,232	1,084,758
615	金属製品			123,850		132,667
61507	より線・綱及び網類	MT	485	122,427	540	128,058
<b>7</b>	<b>機械類及び輸送用機器</b>			<b>9,533,633</b>		<b>7,260,934</b>
701	一般機械			6,647,396		5,549,316
70125	ポンプ及び遠心分離機			6,595,660		5,444,757
703	電気機器			2,879,161		1,669,569
70323	半導体等電子部品			2,870,263		1,669,126
705	輸送用機器			7,076		42,049
70503	自動車	NO	1	226	40	9,169
70505	自動車の部分品	KG	21,860	6,613	222,350	30,974
70509	自転車及び同部分品			-		1,439
70513	船舶類	NO	4	237	1	467
<b>8</b>	<b>雑製品</b>			<b>607,589</b>		<b>488,881</b>
811	精密機器類			581,927		459,748
81101	科学光学機器			581,927		459,748
813	その他の雑製品			25,662		29,133
<b>9</b>	<b>特殊取扱品</b>			<b>31,435</b>		<b>5,403</b>
901	再輸出品			31,435		5,403

### 第3表 輸出品別表

(宮古)

概況品 コード	品名	数量 単位	令和3年		令和2年	
			数量	価額	数量	価額
	<b>総額</b>			千円		千円
<b>0</b>	<b>食料品及び動物</b>			<b>3,933,657</b>		<b>6,040,590</b>
011	果実及び野菜	KG	326,689	109,798	364,554	123,447
01101	果実	KG	326,689	109,798	364,554	123,447
0110103	(りんご)	MT	326	109,798	364	123,447
<b>5</b>	<b>化学製品</b>			<b>10,392</b>		<b>14,535</b>
507	医薬品	KG	1,906	10,392	2,887	14,535
<b>7</b>	<b>機械類及び輸送用機器</b>			<b>3,527,673</b>		<b>5,442,860</b>
701	一般機械			3,527,673		5,442,860
70125	ポンプ及び遠心分離機			3,527,673		5,442,860
<b>8</b>	<b>雑製品</b>			<b>285,794</b>		<b>459,748</b>
811	精密機器類			285,794		459,748
81101	科学光学機器			285,794		459,748

(釜石)

概況品 コード	品名	数量 単位	令和3年		令和2年	
			数量	価額	数量	価額
	<b>総額</b>			千円		千円
<b>0</b>	<b>食料品及び動物</b>			<b>10,498,711</b>		<b>3,547,556</b>
007	魚介類及び同調製品	MT	5,989	758,846	10,041	1,498,931
011	果実及び野菜	KG	321,983	123,403	24,000	3,662
<b>2</b>	<b>原材料</b>			<b>562,181</b>		<b>52,299</b>
209	パルプ及び古紙	MT	6,988	421,699	1,208	51,814
215	金属鉱及びくず	MT	3,009	130,719	-	-
21501	鉄鋼くず	MT	3,009	130,719	-	-
<b>5</b>	<b>化学製品</b>			<b>463,940</b>		<b>381,986</b>
515	プラスチック	MT	793	449,499	676	381,986
<b>6</b>	<b>原料別製品</b>			<b>4,987,223</b>		<b>1,440,672</b>
606	紙類及び同製品	MT	279	201,773	506	333,617
60601	紙及び板紙	MT	279	201,773	506	333,617
611	鉄鋼	MT	44,071	4,623,326	13,286	1,088,145
615	金属製品			75,629		-
<b>7</b>	<b>機械類及び輸送用機器</b>			<b>3,135,397</b>		<b>51,223</b>
701	一般機械			3,119,423		48,908
<b>8</b>	<b>雑製品</b>			<b>321,795</b>		<b>29,133</b>
811	精密機器類			296,133		-
<b>9</b>	<b>特殊取扱品</b>			<b>8,778</b>		<b>2,529</b>
901	再輸出品			8,778		2,529

### 第3表 輸出品別表

(大船渡)

概況品 コード	品名	数量 単位	令和3年		令和2年	
			数量	価額	数量	価額
	<b>総額</b>			千円		千円
				<b>7,955,985</b>		<b>5,660,787</b>
<b>0</b>	<b>食料品及び動物</b>			<b>3,973</b>		<b>50,736</b>
011	果実及び野菜	KG	1,344	917	-	-
019	その他の調製食料品			2,312		1,382
<b>1</b>	<b>飲料及びたばこ</b>			<b>3,580</b>		<b>625</b>
101	飲料	KL	4	3,580	0	625
<b>2</b>	<b>原材料</b>			<b>105,638</b>		<b>47,222</b>
207	木材及びコルク			105,638		47,222
20701	木材			105,638		47,222
<b>5</b>	<b>化学製品</b>			<b>83,856</b>		<b>58,631</b>
515	プラスチック	MT	1,413	83,856	1,231	58,631
<b>6</b>	<b>原料別製品</b>			<b>4,865,718</b>		<b>3,733,848</b>
605	木製品及びコルク製品（除家具）			29,204		-
60501	合板			29,204		-
606	紙類及び同製品	MT	21,907	4,788,293	20,018	3,601,181
60601	紙及び板紙	MT	21,907	4,788,293	20,018	3,601,181
615	金属製品			48,221		132,667
<b>7</b>	<b>機械類及び輸送用機器</b>			<b>2,870,563</b>		<b>1,766,851</b>
703	電気機器			2,870,263		1,669,126
<b>9</b>	<b>特殊取扱品</b>			<b>22,657</b>		<b>2,874</b>
901	再輸出品			22,657		2,874

## 第3表 輸出品別表

(秋田県)

概況品 コード	品名	数量 単位	令和3年		令和2年	
			数量	価額	数量	価額
	<b>総 額</b>			千円		千円
				<b>70,713,943</b>		<b>65,184,239</b>
<b>0</b>	<b>食料品及び動物</b>			<b>163,891</b>		<b>162,639</b>
007	魚介類及び同調製品	MT	15	10,495	59	10,686
009	穀物及び同調製品	MT	244	139,345	267	146,493
00903	米	MT	154	46,884	176	46,373
011	果実及び野菜	KG	18,640	9,304	4,965	2,924
019	その他の調製食料品			4,747		2,536
<b>1</b>	<b>飲料及びたばこ</b>			<b>33,700</b>		<b>59,831</b>
101	飲料	KL	45	33,700	63	59,831
<b>2</b>	<b>原材料</b>			<b>6,819,148</b>		<b>4,727,767</b>
207	木材及びコルク			2,008,668		1,463,523
20701	木材			2,008,668		1,463,523
209	パルプ及び古紙	MT	12,019	295,911	13,286	149,603
211	織物用繊維及びくず	MT	128	3,923	385	12,569
213	粗鉱物	MT	368	30,090	267	23,167
215	金属鉱及びくず	MT	83,634	4,480,556	105,001	3,078,905
21501	鉄鋼くず	MT	81,576	3,969,336	102,960	2,675,321
<b>3</b>	<b>鉱物性燃料</b>			<b>389</b>		-
303	石油及び同製品			389		-
30301	石油製品			389		-
<b>5</b>	<b>化学製品</b>			<b>1,092,504</b>		<b>784,513</b>
501	元素及び化合物			292,968		17,105
50101	有機化合物			21,165		-
50103	無機化合物	MT	83,382	271,803	74,459	17,105
511	肥料	MT	1,888	29,279	1,258	30,797
515	プラスチック	MT	6,943	482,371	6,928	492,354
517	その他の化学製品	MT	37,817	287,886	35,940	243,223
<b>6</b>	<b>原料別製品</b>			<b>33,467,661</b>		<b>31,131,360</b>
603	ゴム製品	MT	2,483	185,357	3,685	258,948
605	木製品及びコルク製品 (除家具)			2,506,049		1,814,292
60501	合板			2,446,627		1,765,514
60503	木製品 (合板を除く)	MT	108	47,447	57	34,618
606	紙類及び同製品	MT	126,242	6,963,442	137,838	6,934,205
60601	紙及び板紙	MT	126,242	6,963,232	137,838	6,934,205
607	織物用糸及び繊維製品			463,732		1,045,400
609	非金属鉱物製品			584,244		662,438
611	鉄鋼	MT	1,084	185,522	666	108,176
613	非鉄金属	MT	70,034	22,405,921	82,947	20,157,790
615	金属製品			173,394		150,111
<b>7</b>	<b>機械類及び輸送用機器</b>			<b>26,294,002</b>		<b>25,288,842</b>
701	一般機械			18,437,711		17,358,527
703	電気機器			3,480,527		1,601,515
705	輸送用機器			4,375,764		6,328,800
70503	自動車	NO	220	47,597	367	75,747
70505	自動車の部分品	KG	5,831,423	4,328,167	5,999,131	3,885,922
70513	船舶類	NO	-	-	1	2,367,131
<b>8</b>	<b>雑製品</b>			<b>218,723</b>		<b>526,871</b>
811	精密機器類			102,921		404,832
813	その他の雑製品			115,802		121,824
<b>9</b>	<b>特殊取扱品</b>			<b>2,623,925</b>		<b>2,502,416</b>
901	再輸出品			2,623,925		2,502,416

## 第3表 輸出品別表

(秋田船川)

概況品 コード	品名	数量 単位	令和3年		令和2年	
			数量	価額	数量	価額
	<b>総 額</b>			千円		千円
				<b>70,713,943</b>		<b>65,184,239</b>
<b>0</b>	<b>食料品及び動物</b>			<b>163,891</b>		<b>162,639</b>
007	魚介類及び同調製品	MT	15	10,495	59	10,686
009	穀物及び同調製品	MT	244	139,345	267	146,493
00903	米	MT	154	46,884	176	46,373
011	果実及び野菜	KG	18,640	9,304	4,965	2,924
019	その他の調製食料品			4,747		2,536
<b>1</b>	<b>飲料及びたばこ</b>			<b>33,700</b>		<b>59,831</b>
101	飲料	KL	45	33,700	63	59,831
<b>2</b>	<b>原材料</b>			<b>6,819,148</b>		<b>4,727,767</b>
207	木材及びコルク			2,008,668		1,463,523
20701	木材			2,008,668		1,463,523
209	パルプ及び古紙	MT	12,019	295,911	13,286	149,603
211	織物用繊維及びくず	MT	128	3,923	385	12,569
213	粗鉱物	MT	368	30,090	267	23,167
215	金属鉱及びくず	MT	83,634	4,480,556	105,001	3,078,905
21501	鉄鋼くず	MT	81,576	3,969,336	102,960	2,675,321
<b>3</b>	<b>鉱物性燃料</b>			<b>389</b>		-
303	石油及び同製品			389		-
30301	石油製品			389		-
<b>5</b>	<b>化学製品</b>			<b>1,092,504</b>		<b>784,513</b>
501	元素及び化合物			292,968		17,105
50101	有機化合物			21,165		-
50103	無機化合物	MT	83,382	271,803	74,459	17,105
511	肥料	MT	1,888	29,279	1,258	30,797
515	プラスチック	MT	6,943	482,371	6,928	492,354
517	その他の化学製品	MT	37,817	287,886	35,940	243,223
<b>6</b>	<b>原料別製品</b>			<b>33,467,661</b>		<b>31,131,360</b>
603	ゴム製品	MT	2,483	185,357	3,685	258,948
605	木製品及びコルク製品 (除家具)			2,506,049		1,814,292
60501	合板			2,446,627		1,765,514
60503	木製品 (合板を除く)	MT	108	47,447	57	34,618
606	紙類及び同製品	MT	126,242	6,963,442	137,838	6,934,205
60601	紙及び板紙	MT	126,242	6,963,232	137,838	6,934,205
607	織物用糸及び繊維製品			463,732		1,045,400
609	非金属鉱物製品			584,244		662,438
611	鉄鋼	MT	1,084	185,522	666	108,176
613	非鉄金属	MT	70,034	22,405,921	82,947	20,157,790
615	金属製品			173,394		150,111
<b>7</b>	<b>機械類及び輸送用機器</b>			<b>26,294,002</b>		<b>25,288,842</b>
701	一般機械			18,437,711		17,358,527
703	電気機器			3,480,527		1,601,515
705	輸送用機器			4,375,764		6,328,800
70503	自動車	NO	220	47,597	367	75,747
70505	自動車の部分品	KG	5,831,423	4,328,167	5,999,131	3,885,922
70513	船舶類	NO	-	-	1	2,367,131
<b>8</b>	<b>雑製品</b>			<b>218,723</b>		<b>526,871</b>
811	精密機器類			102,921		404,832
813	その他の雑製品			115,802		121,824
<b>9</b>	<b>特殊取扱品</b>			<b>2,623,925</b>		<b>2,502,416</b>
901	再輸出品			2,623,925		2,502,416

### 第3表 輸出品別表

(秋田空港)

概況品 コード	品 名	数量 単位	令 和 3 年		令 和 2 年	
			数 量	価 額	数 量	価 額
	総 額			千円 二		千円 二

# 第4表 輸入品別表

(管内)

概況品 コード	品名	数量 単位	令和3年		令和2年	
			数量	価額	数量	価額
	<b>総 額</b>			千円		千円
<b>0</b>	<b>食料品及び動物</b>			<b>1,689,834,132</b>		<b>1,193,416,979</b>
	<b>食料品及び動物</b>			<b>350,973,725</b>		<b>281,638,785</b>
001	生きた動物	NO	219	9,867,858	236	9,250,735
00103	馬	NO	219	9,867,858	236	9,250,735
003	肉類及び同調製品	MT	36,218	17,543,447	37,096	17,784,925
007	魚介類及び同調製品	MT	117,341	98,257,690	107,433	75,486,934
009	穀物及び同調製品	MT	3,486,532	126,885,642	3,639,926	92,010,229
00907	とうもろこし	MT	2,855,729	97,609,155	2,966,397	65,094,698
011	果実及び野菜	KG	48,816,359	9,042,147	54,711,180	9,961,320
017	飼料	MT	2,328,658	83,468,467	2,400,788	70,690,282
<b>1</b>	<b>飲料及びたばこ</b>			<b>2,821,832</b>		<b>3,234,862</b>
101	飲料	KL	19,222	2,813,750	25,226	3,233,177
<b>2</b>	<b>原材料</b>			<b>208,275,881</b>		<b>135,022,617</b>
207	木材及びコルク			28,189,167		27,034,830
20701	木材			24,970,987		25,219,718
215	金属鉱及びくず	MT	3,064,688	159,944,130	2,141,582	92,878,228
21505	非鉄金属鉱	MT	2,611,106	105,697,822	2,004,270	60,438,510
<b>3</b>	<b>鉱物性燃料</b>			<b>699,369,073</b>		<b>408,627,543</b>
301	石炭、コークス及び練炭	MT	14,768,054	214,195,620	13,159,944	118,575,728
30101	石炭	MT	14,749,083	213,515,025	13,124,553	117,689,925
303	石油及び同製品			376,117,151		206,875,441
30301	原油及び粗油	KL	6,488,566	306,108,245	4,799,986	173,341,446
30303	石油製品			70,007,236		33,533,677
305	天然ガス及び製造ガス	MT	1,792,305	109,056,302	2,022,210	83,176,374
<b>4</b>	<b>動植物性油脂</b>	<b>MT</b>	<b>9,497</b>	<b>2,183,774</b>	<b>5,204</b>	<b>1,262,977</b>
401	動物性油脂	MT	6,715	1,604,407	3,151	860,518
<b>5</b>	<b>化学製品</b>			<b>71,006,176</b>		<b>55,559,327</b>
501	元素及び化合物			18,354,906		13,760,221
50101	有機化合物			9,439,654		7,897,525
511	肥料	MT	534,137	28,549,666	527,898	21,850,210
515	プラスチック	MT	48,896	10,773,227	46,932	8,811,742
517	その他の化学製品	MT	110,833	10,528,689	89,253	8,189,994
<b>6</b>	<b>原料別製品</b>			<b>137,419,774</b>		<b>119,396,852</b>
605	木製品及びコルク製品 (除家具)			58,687,194		54,356,296
60503	バルブウッド等	MT	1,440,920	28,398,297	1,351,063	28,142,540
6050301	(ウッドチップ)	MT	1,435,799	27,900,767	1,344,372	27,564,270
60505	木製建具及び建築用木工品	KG	89,202,773	18,003,077	91,054,077	14,755,311
609	織物用糸及び繊維製品			12,089,234		13,594,220
613	鉄鋼	MT	78,175	14,033,521	126,560	11,165,208
615	非鉄金属	MT	32,268	9,750,901	30,367	7,977,758
617	金属製品			25,235,089		15,530,116
<b>7</b>	<b>機械類及び輸送用機器</b>			<b>146,261,072</b>		<b>92,161,174</b>
701	一般機械			63,424,218		52,703,107
703	電気機器			54,252,704		29,956,630
705	輸送用機器			28,584,150		9,501,437
70507	船舶類	NO	418	18,203,736	339	30,474
<b>8</b>	<b>雑製品</b>			<b>38,158,215</b>		<b>39,203,660</b>
803	家具	KG	26,828,854	10,568,617	29,994,173	10,968,328
813	その他の雑製品			13,500,710		12,301,192
<b>9</b>	<b>特殊取扱品</b>			<b>33,364,610</b>		<b>57,309,182</b>
901	再輸入品			33,247,440		56,885,716

## 第4表 輸入品別表

(北海道)

概況品 コード	品名	数量 単位	令和3年		令和2年	
			数量	価額 千円	数量	価額 千円
	<b>総 額</b>			<b>1,192,040,491</b>		<b>877,493,308</b>
<b>0</b>	<b>食料品及び動物</b>			<b>269,593,339</b>		<b>217,724,625</b>
001	生きた動物	NO	219	9,867,858	236	9,250,735
00103	馬	NO	219	9,867,858	236	9,250,735
003	肉類及び同調製品	MT	36,204	17,534,176	37,036	17,750,082
007	魚介類及び同調製品	MT	102,478	90,534,257	89,434	67,336,337
009	穀物及び同調製品	MT	2,276,351	84,390,962	2,348,891	61,091,302
00907	とうもろこし	MT	1,787,200	61,057,269	1,839,341	40,572,231
011	果実及び野菜	KG	42,979,022	7,818,730	48,293,744	8,483,126
017	飼料	MT	1,414,359	54,022,512	1,467,469	47,764,961
<b>1</b>	<b>飲料及びたばこ</b>			<b>2,672,142</b>		<b>3,049,799</b>
101	飲料	KL	17,516	2,664,060	23,017	3,048,114
<b>2</b>	<b>原材料</b>			<b>49,285,051</b>		<b>31,218,135</b>
207	木材及びコルク			21,380,061		17,807,020
20701	木材			18,320,976		16,123,956
215	金属鉱及びくず	MT	410,525	11,804,454	95,227	1,743,565
21501	鉄鉱石	MT	408,201	8,668,640	93,462	933,644
<b>3</b>	<b>鉱物性燃料</b>			<b>558,566,505</b>		<b>328,458,069</b>
301	石炭、コークス及び練炭	MT	9,098,801	137,868,551	8,003,179	74,584,718
30101	石炭	MT	9,089,076	137,531,194	7,995,362	74,349,277
303	石油及び同製品			364,681,419		205,974,514
30301	原油及び粗油	KL	6,488,566	306,108,245	4,799,986	173,341,446
30303	石油製品			58,571,504		32,632,750
305	天然ガス及び製造ガス	MT	988,759	56,016,535	1,243,080	47,898,837
<b>4</b>	<b>動植物性油脂</b>	<b>MT</b>	<b>9,374</b>	<b>2,160,051</b>	<b>5,100</b>	<b>1,250,895</b>
401	動物性油脂	MT	6,715	1,604,407	3,151	860,518
<b>5</b>	<b>化学製品</b>			<b>58,493,155</b>		<b>46,052,497</b>
501	元素及び化合物			13,834,902		9,887,414
50101	有機化合物			7,628,635		6,287,746
511	肥料	MT	474,766	25,434,752	487,279	20,294,883
515	プラスチック	MT	40,031	8,589,492	34,185	6,549,704
517	その他の化学製品	MT	83,598	7,990,608	71,020	6,543,190
<b>6</b>	<b>原料別製品</b>			<b>99,963,926</b>		<b>87,011,511</b>
605	木製品及びコルク製品 (除家具)			37,368,022		32,039,190
60501	合板・ウッドパネル			7,400,357		6,138,695
60503	バルブウッド等	MT	700,496	13,709,649	599,657	12,136,276
6050301	(ウッドチップ)	MT	698,348	13,476,200	596,959	11,881,110
60505	木製建具及び建築用木工品	KG	64,770,674	12,558,921	67,463,954	10,257,762
609	織物用糸及び繊維製品			10,365,639		11,758,054
613	鉄鋼	MT	62,437	12,036,579	107,488	9,362,286
615	非鉄金属	MT	31,111	9,199,906	29,074	7,587,959
617	金属製品			15,920,137		12,298,249
<b>7</b>	<b>機械類及び輸送用機器</b>			<b>91,745,589</b>		<b>77,493,301</b>
701	一般機械			57,301,990		47,261,798
703	電気機器			21,349,552		22,762,214
705	輸送用機器			13,094,047		7,469,289
<b>8</b>	<b>雑製品</b>			<b>31,015,393</b>		<b>31,390,359</b>
803	家具	KG	24,197,230	9,343,725	26,779,037	9,753,870
813	その他の雑製品			10,344,147		9,726,072
<b>9</b>	<b>特殊取扱品</b>			<b>28,545,340</b>		<b>53,844,117</b>
901	再輸入品			28,545,340		53,837,341



## 第4表 輸入品別表

(函館)

概況品 コード	品名	数量 単位	令和3年		令和2年	
			数量	価額	数量	価額
	<b>総額</b>			千円		千円
0	<b>食料品及び動物</b>			<b>16,335,249</b>		<b>19,075,824</b>
007	魚介類及び同調製品	MT	11,011	7,689,187	14,882	10,863,736
009	穀物及び同調製品	MT	40,835	1,521,954	41,809	1,242,335
2	<b>原材料</b>			<b>203,127</b>		<b>300,101</b>
213	粗鉱物	MT	20,350	190,733	34,240	190,352
3	<b>鉱物性燃料</b>			<b>5,852,853</b>		<b>4,075,553</b>
301	石炭、コークス及び練炭	MT	460,019	5,852,853	502,017	4,075,553
30101	石炭	MT	460,019	5,852,853	502,017	4,075,553
4	<b>動植物性油脂</b>	<b>MT</b>	<b>2,034</b>	<b>500,810</b>	<b>2,391</b>	<b>729,375</b>
401	動物性油脂	MT	2,034	500,810	2,391	729,375
5	<b>化学製品</b>			<b>71,395</b>		<b>158,093</b>
517	その他の化学製品	MT	4,866	65,074	3,422	66,919
6	<b>原料別製品</b>			<b>173,394</b>		<b>475,521</b>
609	織物用糸及び繊維製品			56,760		191,076
7	<b>機械類及び輸送用機器</b>			<b>61,591</b>		<b>440,477</b>
701	一般機械			37,528		322,913
8	<b>雑製品</b>			<b>21,617</b>		<b>74,877</b>
803	家具	KG	11,025	8,033	37,410	19,688
9	<b>特殊取扱品</b>			<b>12,117</b>		<b>30,702</b>
901	再輸入品			12,117		30,702

(室蘭)

概況品 コード	品名	数量 単位	令和3年		令和2年	
			数量	価額	数量	価額
	<b>総額</b>			千円		千円
0	<b>食料品及び動物</b>			<b>88,778,728</b>		<b>62,228,291</b>
017	飼料	MT	327,768	4,731,882	203,295	2,727,809
2	<b>原材料</b>			<b>9,465,004</b>		<b>1,856,150</b>
215	金属鉱及びびくず	MT	408,361	8,937,965	93,959	1,603,999
21501	鉄鉱石	MT	408,201	8,668,640	93,462	933,644
3	<b>鉱物性燃料</b>			<b>58,313,488</b>		<b>25,317,594</b>
301	石炭、コークス及び練炭	MT	2,820,038	46,491,806	2,077,474	23,559,892
30101	石炭	MT	2,820,038	46,491,806	2,077,474	23,559,892
303	石油及び同製品			11,821,682		1,757,702
30303	石油製品			11,821,682		1,757,702
5	<b>化学製品</b>			<b>2,336,091</b>		<b>934,278</b>
511	肥料	MT	31,856	2,009,290	21,330	816,126
6	<b>原料別製品</b>			<b>5,534,661</b>		<b>3,972,684</b>
613	鉄鋼	MT	22,773	5,062,751	18,177	3,388,799
7	<b>機械類及び輸送用機器</b>			<b>12,394</b>		<b>357,089</b>
701	一般機械			7,330		282,829
8	<b>雑製品</b>			-		<b>3,021</b>
803	家具	KG	-	-	10,764	2,356
9	<b>特殊取扱品</b>			<b>7,634,219</b>		<b>25,978,483</b>
901	再輸入品			7,634,219		25,978,483

## 第4表 輸入品別表

(苫小牧)

概況品 コード	品名	数量 単位	令和3年		令和2年	
			数量	価額	数量	価額
	<b>総 額</b>			千円		千円
<b>0</b>	<b>食料品及び動物</b>			<b>747,021,727</b>		<b>522,709,110</b>
	<b>食料品及び動物</b>			<b>92,212,607</b>		<b>80,054,480</b>
001	生きた動物	NO	217	9,854,545	232	9,200,651
00103	馬	NO	217	9,854,545	232	9,200,651
007	魚介類及び同調製品	MT	24,791	10,174,261	17,149	8,441,696
009	穀物及び同調製品	MT	873,418	34,196,335	965,533	27,779,429
00907	とうもろこし	MT	672,913	23,615,188	738,644	16,910,680
011	果実及び野菜	KG	27,429,020	5,074,973	25,973,276	4,599,240
017	飼料	MT	632,829	29,501,254	706,651	27,074,132
<b>1</b>	<b>飲料及びたばこ</b>			<b>1,983,776</b>		<b>2,224,709</b>
101	飲料	KL	12,367	1,983,776	16,345	2,224,709
<b>2</b>	<b>原材料</b>			<b>33,684,880</b>		<b>25,000,360</b>
207	木材及びコルク			18,201,242		15,767,316
20701	木材			17,360,941		14,890,823
<b>3</b>	<b>鉱物性燃料</b>			<b>406,991,506</b>		<b>231,586,921</b>
301	石炭、コークス及び練炭	MT	4,801,118	70,011,198	4,297,685	36,840,317
30101	石炭	MT	4,792,408	69,708,202	4,290,809	36,629,258
303	石油及び同製品			336,565,324		194,314,664
30301	原油及び粗油	KL	6,488,566	306,108,245	4,799,986	173,341,446
30303	石油製品			30,455,409		20,972,900
<b>4</b>	<b>動植物性油脂</b>	<b>MT</b>	<b>7,056</b>	<b>1,602,442</b>	<b>2,243</b>	<b>450,952</b>
401	動物性油脂	MT	4,664	1,101,558	594	101,828
<b>5</b>	<b>化学製品</b>			<b>31,730,984</b>		<b>22,843,309</b>
501	元素及び化合物			11,966,283		8,190,822
50101	有機化合物			6,446,303		5,183,159
50103	無機化合物	MT	57,987	5,507,915	48,253	2,880,449
511	肥料	MT	109,276	6,213,965	92,448	3,745,972
515	プラスチック	MT	20,878	4,928,319	15,474	3,648,681
517	その他の化学製品	MT	44,612	6,874,431	38,512	5,369,848
<b>6</b>	<b>原料別製品</b>			<b>72,560,580</b>		<b>62,146,379</b>
603	ゴム製品	MT	13,096	4,710,961	12,737	4,162,653
605	木製品及びコルク製品 (除家具)			27,198,215		22,506,007
60501	合板・ウッドパネル			6,965,390		5,610,709
6050101	(合板)			6,965,390		5,610,709
60503	バルブウッド等	MT	517,747	10,369,812	388,576	8,009,697
6050301	(ウッドチップ)	MT	515,704	10,164,779	385,939	7,776,199
60505	木製建具及び建築用木工品	KG	43,808,066	6,798,723	51,421,696	6,006,985
609	織物用糸及び繊維製品			6,668,656		7,312,745
611	非金属鉱物製品			4,220,638		3,690,373
613	鉄鋼	MT	38,356	6,574,082	88,015	5,750,970
615	非鉄金属	MT	30,775	8,696,131	28,759	7,218,634
617	金属製品			12,535,109		9,596,847
<b>7</b>	<b>機械類及び輸送用機器</b>			<b>69,059,108</b>		<b>60,545,896</b>
701	一般機械			51,000,313		40,470,824
703	電気機器			12,365,731		14,199,272
705	輸送用機器			5,693,064		5,875,800
<b>8</b>	<b>雑製品</b>			<b>18,495,162</b>		<b>18,500,303</b>
807	衣類及び同附属品			6,670,786		6,777,123
813	その他の雑製品			6,884,666		6,172,675
<b>9</b>	<b>特殊取扱品</b>			<b>18,700,682</b>		<b>19,355,801</b>
901	再輸入品			18,700,682		19,355,801

## 第4表 輸入品別表

(小樽)

概況品 コード	品名	数量 単位	令和3年		令和2年	
			数量	価額	数量	価額
	<b>総額</b>			千円		千円
0	<b>食料品及び動物</b>			<b>34,159,553</b>		<b>26,044,088</b>
007	魚介類及び同調製品	MT	9,803	9,946,642	6,048	4,923,575
1	<b>飲料及びたばこ</b>			-		<b>13,295</b>
101	飲料	KL	-	-	15	13,295
2	<b>原材料</b>			<b>410,116</b>		<b>300,060</b>
217	その他の動植物性原材料			252,321		193,731
3	<b>鉱物性燃料</b>			<b>44,740</b>		<b>21,856</b>
303	石油及び同製品			24,564		2,025
30303	石油製品			24,564		2,025
4	<b>動植物性油脂</b>	MT	<b>17</b>	<b>2,039</b>	<b>120</b>	<b>23,589</b>
401	動物性油脂	MT	17	2,039	120	23,589
5	<b>化学製品</b>			<b>508,199</b>		<b>298,450</b>
515	プラスチック	MT	1,071	418,189	447	186,615
6	<b>原料別製品</b>			<b>2,795,193</b>		<b>3,366,749</b>
609	織物用糸及び繊維製品			1,622,630		2,204,186
7	<b>機械類及び輸送用機器</b>			<b>6,616,957</b>		<b>4,789,150</b>
705	輸送用機器			5,363,529		410,051
8	<b>雑製品</b>			<b>3,706,486</b>		<b>4,001,791</b>
803	家具	KG	3,803,704	1,925,359	4,216,346	2,105,505
9	<b>特殊取扱品</b>			<b>1,918</b>		<b>64,966</b>
901	再輸入品			1,918		64,966

(留萌)

概況品 コード	品名	数量 単位	令和3年		令和2年	
			数量	価額	数量	価額
	<b>総額</b>			千円		千円
0	<b>食料品及び動物</b>			<b>5,731,390</b>		<b>4,020,152</b>
007	魚介類及び同調製品	MT	1,154	442,084	1,866	478,805
2	<b>原材料</b>			<b>105,749</b>		<b>172,980</b>
207	木材及びコルク			92,218		141,268
20701	木材			92,218		141,268
213	粗鉱物	MT	2,000	13,531	3,930	31,712
3	<b>鉱物性燃料</b>			<b>3,620,799</b>		<b>2,578,539</b>
301	石炭、コークス及び練炭	MT	212,530	2,979,149	287,970	2,442,256
30101	石炭	MT	212,530	2,979,149	287,970	2,442,256
303	石油及び同製品			641,650		136,283
30303	石油製品			641,650		136,283
5	<b>化学製品</b>			-		<b>207</b>
517	その他の化学製品	MT	-	-	20	207
6	<b>原料別製品</b>			<b>359,653</b>		-
617	金属製品			359,114		-
7	<b>機械類及び輸送用機器</b>			<b>940,819</b>		-
701	一般機械			3,803		-
703	電気機器			937,016		-
9	<b>特殊取扱品</b>			<b>262,286</b>		<b>607,455</b>
901	再輸入品			262,286		607,455

## 第4表 輸入品別表

(札幌)

概況品 コード	品名	数量 単位	令和3年		令和2年	
			数量	価額	数量	価額
	<b>総 額</b>			千円		千円
0	<b>食料品及び動物</b>			<b>16,913,440</b>		<b>16,010,723</b>
003	肉類及び同調製品	MT	7,397	4,197,120	7,903	4,636,067
005	酪農品及び鳥卵	MT	432	201,370	440	188,552
007	魚介類及び同調製品	MT	10,096	11,549,107	12,435	10,239,019
00701	魚介類	KG	8,461,113	10,323,795	10,643,302	8,972,818
0070113	(甲殻類及び軟体動物)	KG	2,506,638	4,543,219	2,622,678	3,837,990
009	穀物及び同調製品	MT	129	41,855	163	45,568
011	果実及び野菜	KG	4,126,109	648,858	4,220,456	601,223
015	コーヒー・茶・ココア・香辛料類	MT	22	5,873	52	16,413
019	その他の調製食料品			16,556		44,947
1	<b>飲料及びたばこ</b>			<b>3,789</b>		<b>1,489</b>
101	飲料	KL	2	3,789	1	1,489
2	<b>原材料</b>			<b>58,793</b>		<b>77,210</b>
217	その他の動植物性原材料			58,793		77,210
21701	動物性原材料	MT	6	3,901	15	10,713
21703	植物性原材料			54,892		66,497
6	<b>原料別製品</b>			<b>1,675</b>		<b>201</b>
607	紙類及び同製品	MT	1	1,675	0	201
9	<b>特殊取扱品</b>			<b>188,444</b>		<b>160,034</b>
901	再輸入品			188,444		160,034

(釧路)

概況品 コード	品名	数量 単位	令和3年		令和2年	
			数量	価額	数量	価額
	<b>総 額</b>			千円		千円
0	<b>食料品及び動物</b>			<b>93,203,291</b>		<b>71,800,051</b>
009	穀物及び同調製品	MT	971,432	33,137,441	941,486	21,070,628
1	<b>飲料及びたばこ</b>			<b>31,830</b>		<b>39,184</b>
101	飲料	KL	145	23,748	263	37,499
2	<b>原材料</b>			<b>3,759,230</b>		<b>2,213,070</b>
207	木材及びコルク			2,335,893		1,192,144
3	<b>鉱物性燃料</b>			<b>9,414,582</b>		<b>5,998,164</b>
301	石炭、コークス及び練炭	MT	587,578	9,055,940	635,072	5,794,754
4	<b>動植物性油脂</b>	MT	242	41,468	345	38,774
405	加工油脂及びろう	MT	242	41,468	299	33,048
5	<b>化学製品</b>			<b>15,036,320</b>		<b>14,490,541</b>
511	肥料	MT	242,600	13,019,178	301,316	12,511,352
6	<b>原料別製品</b>			<b>3,575,162</b>		<b>3,082,292</b>
605	木製品及びコルク製品(除家具)			1,706,234		1,861,580
7	<b>機械類及び輸送用機器</b>			<b>2,168,817</b>		<b>1,606,578</b>
701	一般機械			1,014,562		605,765
8	<b>雑製品</b>			<b>498,872</b>		<b>459,426</b>
813	その他の雑製品			331,264		290,066
9	<b>特殊取扱品</b>			<b>95,554</b>		<b>165,763</b>
901	再輸入品			95,554		165,763

## 第4表 輸入品別表

(根室)

概況品 コード	品名	数量 単位	令和3年		令和2年	
			数量	価額	数量	価額
	<b>総額</b>			千円		千円
<b>0</b>	<b>食料品及び動物</b>			<b>7,113,958</b>		<b>6,297,617</b>
007	魚介類及び同調製品	MT	6,267	7,112,403	6,409	6,297,617
00701	魚介類	KG	6,267,395	7,112,403	6,385,804	6,262,666
0070103	(さけ及びます)	KG	227,396	120,661	225,645	150,497
0070113	(甲殻類及び軟体動物)	KG	6,039,999	6,991,742	6,089,894	6,064,447
00701131	《えび》	KG	22,020	45,558	37,540	68,883
00701133	《かに》	KG	35,795	46,972	-	-
00701134	《いか》	KG	-	-	24,898	12,367
00701136	《うに》	KG	5,982,184	6,899,212	6,027,456	5,983,197
00703	魚介類の調製品	MT	-	-	24	34,951
<b>7</b>	<b>機械類及び輸送用機器</b>			<b>1,555</b>		-
701	一般機械			1,555		-
70121	ポンプ及び遠心分離機			1,555		-
7012103	(気体圧縮機)	NO	1	1,555	-	-

(稚内)

概況品 コード	品名	数量 単位	令和3年		令和2年	
			数量	価額	数量	価額
	<b>総額</b>			千円		千円
<b>0</b>	<b>食料品及び動物</b>			<b>2,962,647</b>		<b>1,521,941</b>
007	魚介類及び同調製品	MT	1,151	1,496,183	985	895,420
00701	魚介類	KG	1,149,184	1,492,978	981,766	887,199
0070113	(甲殻類及び軟体動物)	KG	1,149,184	1,492,978	981,766	887,199
<b>5</b>	<b>化学製品</b>			<b>890</b>		-
515	プラスチック	MT	0	890	-	-
<b>6</b>	<b>原料別製品</b>			<b>53,798</b>		-
611	非金属鉱物製品			2,223		-
613	鉄鋼	MT	0	849	-	-
615	非鉄金属	MT	0	428	-	-
617	金属製品			50,298		-
<b>7</b>	<b>機械類及び輸送用機器</b>			<b>1,395,344</b>		<b>626,521</b>
701	一般機械			28,473		-
703	電気機器			1,359,255		626,521
70301	重電機器			1,348,897		626,521
705	輸送用機器			7,616		-
<b>8</b>	<b>雑製品</b>			<b>16,432</b>		-
801	照明器具	KG	112	1,149	-	-
811	精密機器類			6,113		-
813	その他の雑製品			9,170		-

## 第4表 輸入品別表

(網走)

概況品 コード	品名	数量 単位	令和3年		令和2年	
			数量	価額	数量	価額
	<b>総 額</b>			千円		千円
<b>0</b>	<b>食料品及び動物</b>			<b>2,065,415</b>		<b>551,826</b>
007	魚介類及び同調製品	MT	-	-	85	52,951
00701	魚介類	KG	-	-	84,607	52,951
0070113	(甲殻類及び軟体動物)	KG	-	-	84,607	52,951
<b>2</b>	<b>原材料</b>			<b>57,729</b>		<b>35,864</b>
213	粗鉱物	MT	8,300	57,729	11,000	35,864
21303	粗鉱物(除りん鉱石)	MT	8,300	57,729	11,000	35,864
<b>3</b>	<b>鉱物性燃料</b>			<b>1,362,840</b>		<b>463,011</b>
301	石炭、コークス及び練炭	MT	58,222	1,362,840	52,040	463,011
30101	石炭	MT	58,222	1,362,840	52,040	463,011
3010103	(原料炭)	MT	-	-	3,240	24,682
3010105	(一般炭)	MT	58,222	1,362,840	48,800	438,329
<b>6</b>	<b>原料別製品</b>			<b>24,040</b>		-
617	金属製品			24,040		-
61701	鉄鋼製構造物及び同建設材	MT	24	24,040	-	-
<b>7</b>	<b>機械類及び輸送用機器</b>			<b>620,806</b>		-
701	一般機械			620,806		-
70101	原動機	MT	227	620,806	-	-
7010101	(蒸気発生ボイラー等)	KG	181,108	330,484	-	-
7010103	(蒸気タービン)	KG	46,200	290,322	-	-

(紋別)

概況品 コード	品名	数量 単位	令和3年		令和2年	
			数量	価額	数量	価額
	<b>総 額</b>			千円		千円
<b>0</b>	<b>食料品及び動物</b>			<b>7,817,700</b>		<b>3,996,544</b>
007	魚介類及び同調製品	MT	2,331	6,676,817	1,441	2,897,929
00701	魚介類	KG	2,331,689	6,676,817	1,442,122	2,897,929
0070113	(甲殻類及び軟体動物)	KG	1,982,389	5,584,166	1,316,202	2,613,102
00701131	《えび》	KG	14,498	46,238	-	-
00701133	《かに》	KG	1,967,891	5,537,928	1,316,202	2,613,102
017	飼料	MT	20,561	321,205	42,878	608,870
01703	植物性油かす	MT	20,561	321,205	42,878	608,870
<b>3</b>	<b>鉱物性燃料</b>			<b>819,678</b>		<b>488,438</b>
301	石炭、コークス及び練炭	MT	57,000	819,678	57,200	488,438
30101	石炭	MT	57,000	819,678	57,200	488,438
3010105	(一般炭)	MT	57,000	819,678	57,200	488,438
<b>6</b>	<b>原料別製品</b>			-		<b>1,307</b>
609	織物用糸及び繊維製品			-		1,307

## 第4表 輸入品別表

(十勝)

概況品 コード	品名	数量 単位	令和3年		令和2年	
			数量	価額	数量	価額
	<b>総額</b>			千円		千円
<b>0</b>	<b>食料品及び動物</b>			<b>16,694,362</b>		<b>12,725,839</b>
	<b>食料品及び動物</b>			<b>11,018,311</b>		<b>8,164,630</b>
009	穀物及び同調製品	MT	247,411	8,380,349	252,520	5,756,858
00901	小麦及びメスリン	MT	14,365	500,701	16,819	425,438
00905	大麦及びはだか麦	MT	22,909	667,467	22,761	541,793
00907	とうもろこし	MT	208,506	7,157,724	212,090	4,770,589
00911	こうりゃん(飼料用)	MT	1,631	54,457	850	19,038
017	飼料	MT	56,978	2,637,962	68,892	2,407,772
<b>2</b>	<b>原材料</b>			<b>229,172</b>		<b>238,428</b>
207	木材及びコルク			191,658		221,575
20701	木材			191,658		221,575
213	粗鉱物	MT	2,420	37,514	2,500	16,853
<b>3</b>	<b>鉱物性燃料</b>			<b>1,274,911</b>		<b>900,666</b>
301	石炭、コークス及び練炭	MT	101,600	1,274,911	92,900	900,666
30101	石炭	MT	101,600	1,274,911	92,900	900,666
<b>5</b>	<b>化学製品</b>			<b>4,171,968</b>		<b>3,187,172</b>
511	肥料	MT	90,673	4,171,968	71,472	3,187,172
<b>6</b>	<b>原料別製品</b>			-		<b>108,213</b>
617	金属製品			-		108,213
<b>9</b>	<b>特殊取扱品</b>			-		<b>126,730</b>
901	再輸入品			-		126,730

(旭川空港)

概況品 コード	品名	数量 単位	令和3年		令和2年	
			数量	価額	数量	価額
	<b>総額</b>			千円		千円
				-		-

## 第4表 輸入品別表

(千歳)

概況品 コード	品名	数量 単位	令和3年		令和2年	
			数量	価額	数量	価額
	<b>総額</b>			千円		千円
0	<b>食料品及び動物</b>			<b>6,591,638</b>		<b>5,502,166</b>
007	魚介類及び同調製品	MT	208	311,874	138	179,592
1	<b>飲料及びたばこ</b>			<b>85,920</b>		<b>76,026</b>
101	飲料	KL	77	85,920	76	76,026
2	<b>原材料</b>			<b>192,111</b>		<b>138,639</b>
217	その他の動植物性原材料			118,617		105,589
3	<b>鉱物性燃料</b>			<b>8,666</b>		<b>29,862</b>
303	石油及び同製品			8,666		29,862
30303	石油製品			8,666		29,862
4	<b>動植物性油脂</b>	MT	1	<b>7,373</b>	1	<b>8,205</b>
405	加工油脂及びろう	MT	1	6,812	1	6,105
5	<b>化学製品</b>			<b>543,220</b>		<b>475,884</b>
501	元素及び化合物			182,108		60,938
6	<b>原料別製品</b>			<b>596,183</b>		<b>416,826</b>
617	金属製品			180,096		93,653
7	<b>機械類及び輸送用機器</b>			<b>4,089,965</b>		<b>3,425,377</b>
701	一般機械			2,128,582		2,129,480
8	<b>雑製品</b>			<b>545,851</b>		<b>609,734</b>
811	精密機器類			216,383		242,528
9	<b>特殊取扱品</b>			<b>26,763</b>		<b>24,842</b>
901	再輸入品			26,763		18,066

(石狩)

概況品 コード	品名	数量 単位	令和3年		令和2年	
			数量	価額	数量	価額
	<b>総額</b>			千円		千円
0	<b>食料品及び動物</b>			<b>146,651,393</b>		<b>125,009,136</b>
007	魚介類及び同調製品	MT	26,421	28,742,431	18,839	16,997,054
1	<b>飲料及びたばこ</b>			<b>566,827</b>		<b>695,096</b>
101	飲料	KL	4,925	566,827	6,317	695,096
2	<b>原材料</b>			<b>1,119,140</b>		<b>885,273</b>
207	木材及びコルク			535,665		365,239
3	<b>鉱物性燃料</b>			<b>70,862,442</b>		<b>56,997,465</b>
305	天然ガス及び製造ガス	MT	987,041	55,601,551	1,241,183	47,466,897
4	<b>動植物性油脂</b>	MT	24	<b>5,919</b>	-	-
403	植物性油脂	MT	24	5,919	-	-
5	<b>化学製品</b>			<b>4,094,088</b>		<b>3,664,563</b>
515	プラスチック	MT	16,336	2,796,521	16,670	2,359,150
6	<b>原料別製品</b>			<b>14,289,587</b>		<b>13,441,339</b>
605	木製品及びコルク製品(除家具)			8,178,687		7,397,840
7	<b>機械類及び輸送用機器</b>			<b>6,778,233</b>		<b>5,702,213</b>
703	電気機器			4,059,629		2,604,259
8	<b>雑製品</b>			<b>7,730,973</b>		<b>7,741,207</b>
803	家具	KG	15,013,494	4,976,448	16,475,891	5,003,189
9	<b>特殊取扱品</b>			<b>1,623,357</b>		<b>7,329,341</b>
901	再輸入品			1,623,357		7,329,341



# 第4表 輸入品別表

(青森県)

概況品 コード	品名	数量 単位	令和3年		令和2年	
			数量	価額	数量	価額
	<b>総 額</b>			千円		千円
				<b>231,062,123</b>		<b>159,186,852</b>
<b>0</b>	<b>食料品及び動物</b>			<b>69,907,134</b>		<b>54,477,493</b>
007	魚介類及び同調製品	MT	14,491	7,544,783	17,633	7,988,141
009	穀物及び同調製品	MT	1,081,657	38,297,817	1,177,289	28,384,745
00901	小麦及びメスリン	MT	43,283	1,562,869	40,495	1,033,178
00903	米	MT	15,999	1,558,004	33,430	2,961,601
00905	大麦及びはだか麦	MT	37,114	1,104,233	34,421	831,601
00907	とうもろこし	MT	946,737	32,665,193	1,018,522	22,224,439
011	果実及び野菜	KG	4,029,552	933,165	4,429,942	1,162,767
017	飼料	MT	522,573	22,707,508	530,765	16,606,760
<b>1</b>	<b>飲料及びたばこ</b>			<b>145,628</b>		<b>180,326</b>
101	飲料	KL	1,664	145,628	2,146	180,326
<b>2</b>	<b>原材料</b>			<b>43,041,942</b>		<b>26,488,568</b>
207	木材及びコルク			527,552		530,145
213	粗鉱物	MT	110,814	1,366,351	60,100	664,898
215	金属鉱及びくず	MT	2,213,072	40,152,963	1,676,369	23,931,475
21505	非鉄金属鉱	MT	2,208,310	39,685,122	1,671,239	23,559,353
217	その他の動植物性原材料			548,521		735,206
21701	動物性原材料	MT	83	501,433	119	709,150
<b>3</b>	<b>鉱物性燃料</b>			<b>65,642,739</b>		<b>42,894,173</b>
301	石炭、コークス及び練炭	MT	631,075	10,604,380	749,513	7,089,082
30101	石炭	MT	630,203	10,566,215	744,944	6,941,619
303	石油及び同製品			2,021,830		550,385
30303	石油製品			2,021,830		550,385
305	天然ガス及び製造ガス	MT	803,444	53,016,529	779,028	35,254,706
<b>4</b>	<b>動植物性油脂</b>	<b>MT</b>	<b>123</b>	<b>23,723</b>	<b>100</b>	<b>10,672</b>
403	植物性油脂	MT	123	23,723	100	10,672
<b>5</b>	<b>化学製品</b>			<b>7,236,732</b>		<b>5,595,573</b>
501	元素及び化合物			2,493,500		2,119,739
50101	有機化合物			1,474,660		1,464,798
50103	無機化合物	MT	15,722	1,018,840	10,578	654,941
511	肥料	MT	36,259	1,790,089	28,383	1,083,915
515	プラスチック	MT	6,030	1,587,785	6,553	1,402,499
517	その他の化学製品	MT	18,518	1,284,753	14,251	925,325
<b>6</b>	<b>原料別製品</b>			<b>22,603,341</b>		<b>17,776,343</b>
605	木製品及びコルク製品 (除家具)			13,987,930		13,540,937
60503	パルプウッド等	MT	632,162	12,345,105	571,048	12,189,213
6050301	(ウッドチップ)	MT	632,162	12,345,105	571,048	12,189,213
60505	木製建具及び建築用木工品	KG	5,731,635	1,566,490	5,041,713	1,294,936
609	織物用糸及び繊維製品			497,331		475,426
613	鉄鋼	MT	13,077	1,432,771	14,518	1,181,583
617	金属製品			6,171,225		1,971,638
<b>7</b>	<b>機械類及び輸送用機器</b>			<b>20,165,324</b>		<b>8,705,977</b>
701	一般機械			3,564,870		3,147,629
703	電気機器			15,294,898		4,568,422
705	輸送用機器			1,305,556		989,926
70505	航空機類	MT	7	1,161,711	6	888,582
<b>8</b>	<b>雑製品</b>			<b>1,470,888</b>		<b>1,345,180</b>
813	その他の雑製品			791,970		696,498
<b>9</b>	<b>特殊取扱品</b>			<b>824,672</b>		<b>1,712,547</b>
901	再輸入品			824,672		1,295,857

## 第4表 輸入品別表

(青森)

概況品 コード	品名	数量 単位	令和3年		令和2年	
			数量	価額	数量	価額
	<b>総額</b>			千円		千円
				<b>42,791,568</b>		<b>19,919,845</b>
<b>2</b>	<b>原材料</b>			<b>107,665</b>		<b>98,185</b>
213	粗鉱物	MT	21,400	107,665	16,800	98,185
<b>3</b>	<b>鉱物性燃料</b>			<b>35,875,555</b>		<b>18,968,461</b>
301	石炭、コークス及び練炭	MT	44,140	1,054,218	43,500	501,013
30101	石炭	MT	44,140	1,054,218	43,500	501,013
305	天然ガス及び製造ガス	MT	469,315	34,821,337	409,972	18,467,448
<b>5</b>	<b>化学製品</b>			<b>757</b>		-
515	プラスチック	MT	1	757	-	-
<b>6</b>	<b>原料別製品</b>			<b>851,762</b>		-
609	織物用糸及び繊維製品			2,102		-
611	非金属鉱物製品			6,055		-
617	金属製品			842,820		-
<b>7</b>	<b>機械類及び輸送用機器</b>			<b>5,688,433</b>		-
701	一般機械			558,705		-
703	電気機器			5,124,067		-
705	輸送用機器			5,661		-
<b>8</b>	<b>雑製品</b>			<b>2,559</b>		-
813	その他の雑製品			1,473		-
<b>9</b>	<b>特殊取扱品</b>			<b>264,837</b>		<b>853,199</b>
901	再輸入品			264,837		853,199

(青森空港)

概況品 コード	品名	数量 単位	令和3年		令和2年	
			数量	価額	数量	価額
	<b>総額</b>			千円		千円
				-		-

## 第4表 輸入品別表

(八戸)

概況品 コード	品名	数量 単位	令和3年		令和2年	
			数量	価額	数量	価額
	<b>総 額</b>			千円		千円
<b>0</b>	<b>食料品及び動物</b>			<b>188,270,555</b>		<b>139,267,007</b>
	<b>食料品及び動物</b>			<b>69,907,134</b>		<b>54,477,493</b>
007	魚介類及び同調製品	MT	14,491	7,544,783	17,633	7,988,141
009	穀物及び同調製品	MT	1,081,657	38,297,817	1,177,289	28,384,745
00901	小麦及びメスリン	MT	43,283	1,562,869	40,495	1,033,178
00903	米	MT	15,999	1,558,004	33,430	2,961,601
00905	大麦及びはだか麦	MT	37,114	1,104,233	34,421	831,601
00907	とうもろこし	MT	946,737	32,665,193	1,018,522	22,224,439
011	果実及び野菜	KG	4,029,552	933,165	4,429,942	1,162,767
017	飼料	MT	522,573	22,707,508	530,765	16,606,760
<b>1</b>	<b>飲料及びたばこ</b>			<b>145,628</b>		<b>180,326</b>
101	飲料	KL	1,664	145,628	2,146	180,326
<b>2</b>	<b>原材料</b>			<b>42,934,277</b>		<b>26,390,383</b>
207	木材及びコルク			527,552		530,145
213	粗鉱物	MT	89,414	1,258,686	43,300	566,713
215	金属鉱及びくず	MT	2,213,072	40,152,963	1,676,369	23,931,475
21505	非鉄金属鉱	MT	2,208,310	39,685,122	1,671,239	23,559,353
217	その他の動植物性原材料			548,521		735,206
21701	動物性原材料	MT	83	501,433	119	709,150
<b>3</b>	<b>鉱物性燃料</b>			<b>29,767,184</b>		<b>23,925,712</b>
301	石炭、コークス及び練炭	MT	586,935	9,550,162	706,013	6,588,069
30101	石炭	MT	586,063	9,511,997	701,444	6,440,606
303	石油及び同製品			2,021,830		550,385
30303	石油製品			2,021,830		550,385
305	天然ガス及び製造ガス	MT	334,129	18,195,192	369,056	16,787,258
<b>4</b>	<b>動植物性油脂</b>	<b>MT</b>	<b>123</b>	<b>23,723</b>	<b>100</b>	<b>10,672</b>
403	植物性油脂	MT	123	23,723	100	10,672
<b>5</b>	<b>化学製品</b>			<b>7,235,975</b>		<b>5,595,573</b>
501	元素及び化合物			2,493,500		2,119,739
50101	有機化合物			1,474,660		1,464,798
50103	無機化合物	MT	15,722	1,018,840	10,578	654,941
511	肥料	MT	36,259	1,790,089	28,383	1,083,915
515	プラスチック	MT	6,029	1,587,028	6,553	1,402,499
517	その他の化学製品	MT	18,518	1,284,753	14,251	925,325
<b>6</b>	<b>原料別製品</b>			<b>21,751,579</b>		<b>17,776,343</b>
605	木製品及びコルク製品 (除家具)			13,987,647		13,540,937
60503	パルプウッド等	MT	632,162	12,345,105	571,048	12,189,213
6050301	(ウッドチップ)	MT	632,162	12,345,105	571,048	12,189,213
60505	木製建具及び建築用木工品	KG	5,731,635	1,566,490	5,041,713	1,294,936
609	織物用糸及び繊維製品			495,229		475,426
613	鉄鋼	MT	13,077	1,432,269	14,518	1,181,583
617	金属製品			5,328,405		1,971,638
<b>7</b>	<b>機械類及び輸送用機器</b>			<b>14,476,891</b>		<b>8,705,977</b>
701	一般機械			3,006,165		3,147,629
703	電気機器			10,170,831		4,568,422
705	輸送用機器			1,299,895		989,926
70505	航空機類	MT	7	1,161,711	6	888,582
<b>8</b>	<b>雑製品</b>			<b>1,468,329</b>		<b>1,345,180</b>
813	その他の雑製品			790,497		696,498
<b>9</b>	<b>特殊取扱品</b>			<b>559,835</b>		<b>859,348</b>
901	再輸入品			559,835		442,658

## 第4表 輸入品別表

(岩手県)

概況品 コード	品名	数量 単位	令和3年		令和2年	
			数量	価額	数量	価額
	<b>総 額</b>			千円		千円
				<b>19,044,525</b>		<b>15,656,495</b>
<b>0</b>	<b>食料品及び動物</b>			<b>10,484,137</b>		<b>8,260,954</b>
007	魚介類及び同調製品	MT	251	106,728	191	63,516
009	穀物及び同調製品	MT	127,515	4,081,839	112,385	2,390,335
00901	小麦及びメスリン	MT	3,995	143,031	2,094	52,292
00905	大麦及びはだか麦	MT	759	21,056	753	18,808
00907	とうもろこし	MT	121,792	3,886,693	108,534	2,298,028
00911	こうりゃん(飼料用)	MT	969	31,059	1,004	21,207
011	果実及び野菜	KG	658,189	105,704	520,179	89,927
017	飼料	MT	365,931	6,189,866	367,928	5,699,014
<b>2</b>	<b>原材料</b>			<b>238,844</b>		<b>86,320</b>
205	生ゴム	MT	15	7,840	23	11,629
207	木材及びコルク			960		3,231
20701	木材			960		-
211	織物用繊維及びくず	MT	72	4,692	6	2,584
213	粗鉱物	MT	17,999	220,794	8,690	60,954
217	その他の動植物性原材料			4,558		7,922
21703	植物性原材料			4,558		7,922
<b>3</b>	<b>鉱物性燃料</b>			<b>3,211,228</b>		<b>2,164,540</b>
301	石炭、コークス及び練炭	MT	241,701	3,211,228	241,678	2,164,540
30101	石炭	MT	236,675	3,153,963	225,270	1,946,427
<b>5</b>	<b>化学製品</b>			<b>772,626</b>		<b>370,668</b>
501	元素及び化合物			238,242		171,698
50103	無機化合物	MT	6,487	238,242	9,346	171,698
509	精油・香料及び化粧品類	MT	155	28,618	130	22,420
511	肥料	MT	83	8,791	-	-
515	プラスチック	MT	2,010	323,089	680	117,105
517	その他の化学製品	MT	2,230	173,886	696	59,445
<b>6</b>	<b>原料別製品</b>			<b>2,258,649</b>		<b>2,227,555</b>
603	ゴム製品	MT	1,549	569,984	2,131	771,961
605	木製品及びコルク製品(除家具)			683,155		435,823
60505	木製建具及び建築用木工品	KG	2,394,733	636,268	1,489,044	385,102
607	紙類及び同製品	MT	995	241,809	1,817	380,818
60701	紙及び板紙	MT	71	23,518	84	24,292
609	織物用糸及び繊維製品			203,372		252,017
611	非金属鉱物製品			268,863		175,658
615	非鉄金属	MT	128	45,436	189	52,864
617	金属製品			246,030		158,414
<b>7</b>	<b>機械類及び輸送用機器</b>			<b>1,022,300</b>		<b>1,393,817</b>
701	一般機械			10,886		89,327
703	電気機器			321,793		557,964
705	輸送用機器			689,621		746,526
70503	自動車の部分品	KG	482,275	656,603	454,117	708,619
<b>8</b>	<b>雑製品</b>			<b>695,515</b>		<b>739,347</b>
803	家具	KG	1,030,695	263,470	1,676,874	359,529
805	バッグ類	KG	9,800	17,568	33,442	56,253
807	衣類及び同附属品			20,035		19,137
809	はき物	KG	47,008	32,079	23,791	16,704
813	その他の雑製品			362,363		285,925
<b>9</b>	<b>特殊取扱品</b>			<b>361,226</b>		<b>413,294</b>
901	再輸入品			361,226		413,294

## 第4表 輸入品別表

(宮古)

概況品 コード	品名	数量 単位	令和3年		令和2年	
			数量	価額	数量	価額
	<b>総額</b>			千円		千円
<b>0</b>	<b>食料品及び動物</b>			<b>683,674</b>		<b>627,180</b>
	<b>食料品及び動物</b>			<b>46,862</b>		<b>131,022</b>
003	肉類及び同調製品	MT	-	-	35	18,162
007	魚介類及び同調製品	MT	9	6,907	105	39,397
00701	魚介類	KG	9,000	6,907	-	-
011	果実及び野菜	KG	202,555	39,955	467,029	73,463
01103	野菜	KG	178,555	33,829	442,753	66,013
<b>2</b>	<b>原材料</b>			<b>218,668</b>		<b>59,942</b>
213	粗鉱物	MT	17,890	218,668	8,650	59,942
21303	粗鉱物(除りん鉱石)	MT	17,890	218,668	8,650	59,942
<b>3</b>	<b>鉱物性燃料</b>			<b>55,506</b>		<b>65,543</b>
301	石炭、コークス及び練炭	MT	5,000	55,506	5,526	65,543
<b>5</b>	<b>化学製品</b>			<b>25,926</b>		<b>23,658</b>
501	元素及び化合物			23,392		23,658
50103	無機化合物	MT	6,000	23,392	9,000	23,658
517	その他の化学製品	MT	240	2,534	-	-
<b>6</b>	<b>原料別製品</b>			<b>29,156</b>		-
617	金属製品			29,156		-
61701	鉄鋼製構造物及び同建設材	MT	45	29,156	-	-
<b>9</b>	<b>特殊取扱品</b>			<b>307,556</b>		<b>347,015</b>
901	再輸入品			307,556		347,015

(釜石)

概況品 コード	品名	数量 単位	令和3年		令和2年	
			数量	価額	数量	価額
	<b>総額</b>			千円		千円
<b>0</b>	<b>食料品及び動物</b>			<b>8,147,863</b>		<b>6,772,654</b>
	<b>食料品及び動物</b>			<b>4,455,188</b>		<b>2,686,799</b>
009	穀物及び同調製品	MT	127,515	4,081,839	112,385	2,390,335
00907	とうもろこし	MT	121,792	3,886,693	108,534	2,298,028
<b>2</b>	<b>原材料</b>			<b>11,376</b>		<b>10,278</b>
211	織物用繊維及びびくず	MT	72	4,692	6	2,584
<b>3</b>	<b>鉱物性燃料</b>			<b>1,759</b>		-
301	石炭、コークス及び練炭	MT	26	1,759	-	-
<b>5</b>	<b>化学製品</b>			<b>727,572</b>		<b>336,179</b>
515	プラスチック	MT	1,881	303,961	620	108,417
<b>6</b>	<b>原料別製品</b>			<b>1,319,455</b>		<b>1,662,979</b>
603	ゴム製品	MT	1,549	569,984	2,131	771,961
<b>7</b>	<b>機械類及び輸送用機器</b>			<b>1,002,486</b>		<b>1,363,335</b>
703	電気機器			304,837		556,076
705	輸送用機器			689,621		746,526
70503	自動車の部分品	KG	482,275	656,603	454,117	708,619
<b>8</b>	<b>雑製品</b>			<b>609,816</b>		<b>697,192</b>
803	家具	KG	1,022,489	257,424	1,676,874	359,529
813	その他の雑製品			282,710		243,770
<b>9</b>	<b>特殊取扱品</b>			<b>20,211</b>		<b>15,892</b>
901	再輸入品			20,211		15,892

# 第4表 輸入品別表

(大船渡)

概況品 コード	品名	数量 単位	令和3年		令和2年	
			数量	価額	数量	価額
	<b>総額</b>			千円		千円
<b>0</b>	<b>食料品及び動物</b>			<b>10,212,988</b>		<b>8,256,661</b>
017	飼料	MT	361,363	5,982,087	361,504	5,443,133
<b>2</b>	<b>原材料</b>			<b>8,800</b>		<b>16,100</b>
205	生ゴム	MT	15	7,840	23	11,629
<b>3</b>	<b>鉱物性燃料</b>			<b>3,153,963</b>		<b>2,098,997</b>
301	石炭、コークス及び練炭	MT	236,675	3,153,963	236,152	2,098,997
30101	石炭	MT	236,675	3,153,963	225,270	1,946,427
<b>5</b>	<b>化学製品</b>			<b>19,128</b>		<b>10,831</b>
515	プラスチック	MT	129	19,128	60	8,688
<b>6</b>	<b>原料別製品</b>			<b>910,038</b>		<b>564,576</b>
605	木製品及びコルク製品（除家具）			637,258		385,102
60505	木製建具及び建築用木工品	KG	2,394,733	636,268	1,489,044	385,102
611	非金属鉱物製品			198,072		121,683
617	金属製品			51,239		49,910
<b>7</b>	<b>機械類及び輸送用機器</b>			<b>19,814</b>		<b>30,482</b>
703	電気機器			16,956		1,888
<b>8</b>	<b>雑製品</b>			<b>85,699</b>		<b>42,155</b>
813	その他の雑製品			79,653		42,155
<b>9</b>	<b>特殊取扱品</b>			<b>33,459</b>		<b>50,387</b>
901	再輸入品			33,459		50,387

# 第4表 輸入品別表

(秋田県)

概況品 コード	品名	数量 単位	令和3年		令和2年	
			数量	価額	数量	価額
	<b>総 額</b>			千円		千円
				<b>247,686,993</b>		<b>141,080,324</b>
<b>0</b>	<b>食料品及び動物</b>			<b>989,115</b>		<b>1,175,713</b>
017	飼料	MT	25,795	548,581	34,626	619,547
<b>1</b>	<b>飲料及びたばこ</b>			<b>4,062</b>		<b>4,737</b>
101	飲料	KL	42	4,062	63	4,737
<b>2</b>	<b>原材料</b>			<b>115,710,044</b>		<b>77,229,594</b>
203	採油用の種・ナット及び核	MT	6,360	523,317	8,058	619,406
207	木材及びコルク			6,280,594		8,694,434
20701	木材			6,270,450		8,676,189
213	粗鉱物	MT	33,920	719,626	21,599	604,403
215	金属鉱及びくず	MT	441,091	107,986,713	369,986	67,203,188
21505	非鉄金属鉱	MT	401,339	62,967,576	332,534	36,208,802
21507	非鉄卑金属くず	MT	33,883	4,528,511	30,120	2,680,004
<b>3</b>	<b>鉱物性燃料</b>			<b>71,948,601</b>		<b>35,110,761</b>
301	石炭、コークス及び練炭	MT	4,796,477	62,511,461	4,165,574	34,737,388
30101	石炭	MT	4,793,129	62,263,653	4,158,977	34,452,602
303	石油及び同製品			9,413,902		350,542
30303	石油製品			9,413,902		350,542
<b>4</b>	<b>動植物性油脂</b>	<b>MT</b>	<b>-</b>	<b>-</b>	<b>4</b>	<b>1,410</b>
403	植物性油脂	MT	-	-	4	1,410
<b>5</b>	<b>化学製品</b>			<b>4,503,663</b>		<b>3,540,589</b>
501	元素及び化合物			1,788,262		1,581,370
50101	有機化合物			336,359		144,981
50103	無機化合物	MT	7,095	1,256,099	6,496	1,420,057
511	肥料	MT	23,029	1,316,034	12,236	471,412
517	その他の化学製品	MT	6,487	1,079,442	3,286	662,034
<b>6</b>	<b>原料別製品</b>			<b>12,593,858</b>		<b>12,381,443</b>
605	木製品及びコルク製品 (除家具)			6,648,087		8,340,346
60501	合板・ウッドパネル			524,694		652,694
6050101	(合板)			524,694		652,694
60503	バルブウッド等	MT	108,261	2,343,023	180,358	3,817,051
6050301	(ウッドチップ)	MT	105,289	2,079,462	176,365	3,493,947
60505	木製建具及び建築用木工品	KG	16,305,731	3,241,398	17,059,366	2,817,511
607	紙類及び同製品	MT	1,651	354,482	1,730	347,449
609	織物用糸及び繊維製品			1,022,892		1,108,723
611	非金属鉱物製品			584,329		519,182
613	鉄鋼	MT	2,661	564,171	4,554	621,339
615	非鉄金属	MT	1,023	497,723	1,084	323,640
617	金属製品			2,897,697		1,101,815
<b>7</b>	<b>機械類及び輸送用機器</b>			<b>33,327,859</b>		<b>4,568,079</b>
701	一般機械			2,546,472		2,204,353
703	電気機器			17,286,461		2,068,030
705	輸送用機器			13,494,926		295,696
70507	船舶類	NO	47	13,078,070	-	-
<b>8</b>	<b>雑製品</b>			<b>4,976,419</b>		<b>5,728,774</b>
803	家具	KG	1,271,349	795,575	1,145,607	701,292
807	衣類及び同附属品			1,162,464		2,165,870
811	精密機器類			980,111		1,229,206
813	その他の雑製品			2,002,230		1,592,697
<b>9</b>	<b>特殊取扱品</b>			<b>3,633,372</b>		<b>1,339,224</b>
901	再輸入品			3,516,202		1,339,224

# 第4表 輸入品別表

(秋田船川)

概況品 コード	品名	数量 単位	令和3年		令和2年	
			数量	価額	数量	価額
	<b>総額</b>			千円 <b>247,686,993</b>		千円 <b>141,080,324</b>
<b>0</b>	<b>食料品及び動物</b>			<b>989,115</b>		<b>1,175,713</b>
017	飼料	MT	25,795	548,581	34,626	619,547
<b>1</b>	<b>飲料及びたばこ</b>			<b>4,062</b>		<b>4,737</b>
101	飲料	KL	42	4,062	63	4,737
<b>2</b>	<b>原材料</b>			<b>115,710,044</b>		<b>77,229,594</b>
203	採油用の種・ナット及び核	MT	6,360	523,317	8,058	619,406
207	木材及びコルク			6,280,594		8,694,434
20701	木材			6,270,450		8,676,189
213	粗鉱物	MT	33,920	719,626	21,599	604,403
215	金属鉱及びくず	MT	441,091	107,986,713	369,986	67,203,188
21505	非鉄金属鉱	MT	401,339	62,967,576	332,534	36,208,802
21507	非鉄卑金属くず	MT	33,883	4,528,511	30,120	2,680,004
<b>3</b>	<b>鉱物性燃料</b>			<b>71,948,601</b>		<b>35,110,761</b>
301	石炭、コークス及び練炭	MT	4,796,477	62,511,461	4,165,574	34,737,388
30101	石炭	MT	4,793,129	62,263,653	4,158,977	34,452,602
303	石油及び同製品			9,413,902		350,542
30303	石油製品			9,413,902		350,542
<b>4</b>	<b>動植物性油脂</b>	MT	-	-	4	<b>1,410</b>
403	植物性油脂	MT	-	-	4	1,410
<b>5</b>	<b>化学製品</b>			<b>4,503,663</b>		<b>3,540,589</b>
501	元素及び化合物			1,788,262		1,581,370
50101	有機化合物			336,359		144,981
50103	無機化合物	MT	7,095	1,256,099	6,496	1,420,057
511	肥料	MT	23,029	1,316,034	12,236	471,412
517	その他の化学製品	MT	6,487	1,079,442	3,286	662,034
<b>6</b>	<b>原料別製品</b>			<b>12,593,858</b>		<b>12,381,443</b>
605	木製品及びコルク製品 (除家具)			6,648,087		8,340,346
60501	合板・ウッドパネル			524,694		652,694
6050101	(合板)			524,694		652,694
60503	バルブウッド等	MT	108,261	2,343,023	180,358	3,817,051
6050301	(ウッドチップ)	MT	105,289	2,079,462	176,365	3,493,947
60505	木製建具及び建築用木工品	KG	16,305,731	3,241,398	17,059,366	2,817,511
607	紙類及び同製品	MT	1,651	354,482	1,730	347,449
609	織物用糸及び繊維製品			1,022,892		1,108,723
611	非金属鉱物製品			584,329		519,182
613	鉄鋼	MT	2,661	564,171	4,554	621,339
615	非鉄金属	MT	1,023	497,723	1,084	323,640
617	金属製品			2,897,697		1,101,815
<b>7</b>	<b>機械類及び輸送用機器</b>			<b>33,327,859</b>		<b>4,568,079</b>
701	一般機械			2,546,472		2,204,353
703	電気機器			17,286,461		2,068,030
705	輸送用機器			13,494,926		295,696
70507	船舶類	NO	47	13,078,070	-	-
<b>8</b>	<b>雑製品</b>			<b>4,976,419</b>		<b>5,728,774</b>
803	家具	KG	1,271,349	795,575	1,145,607	701,292
807	衣類及び同附属品			1,162,464		2,165,870
811	精密機器類			980,111		1,229,206
813	その他の雑製品			2,002,230		1,592,697
<b>9</b>	<b>特殊取扱品</b>			<b>3,633,372</b>		<b>1,339,224</b>
901	再輸入品			3,516,202		1,339,224



## 第4表 輸入品別表

(秋田空港)

概況品 コード	品 名	数量 単位	令和3年		令和2年	
			数量	価額	数量	価額
	総額			千円 二		千円 二

# 第5表 輸出品別国別表

(管内)

概況品コード 及び 国名符号	品名及び国名	数量 単位	令和3年		令和2年	
			数量	価額	数量	価額
<b>007</b>	<b>魚介類及び同調製品</b>	<b>MT</b>	<b>166,974</b>	<b>66,054,369</b>	<b>140,825</b>	<b>48,677,597</b>
105	中華人民共和国		120,985	40,180,705	89,016	20,753,349
108	香港		2,608	7,787,958	2,951	13,474,683
110	ベトナム		20,408	3,991,472	22,627	4,351,951
106	台湾		1,235	3,829,940	1,089	3,192,715
207	オランダ		1,016	3,058,554	636	1,491,837
<b>21501</b>	<b>鉄鋼くず</b>	<b>MT</b>	<b>801,341</b>	<b>39,125,498</b>	<b>804,733</b>	<b>22,067,176</b>
103	大韓民国		380,981	19,649,375	303,408	8,544,497
110	ベトナム		183,074	8,283,969	189,455	5,138,283
127	バングラデシュ		108,850	4,777,228	219,353	5,869,330
118	インドネシア		55,235	2,729,965	790	33,878
106	台湾		28,710	1,305,924	82,280	2,136,351
<b>60601</b>	<b>紙及び板紙</b>	<b>MT</b>	<b>341,700</b>	<b>27,911,578</b>	<b>375,746</b>	<b>27,199,773</b>
105	中華人民共和国		88,604	5,951,742	97,841	5,803,425
111	タイ		50,233	4,449,440	51,489	4,742,768
304	アメリカ合衆国		15,010	3,324,648	14,687	2,485,274
110	ベトナム		51,961	3,303,882	44,022	2,468,255
103	大韓民国		28,581	2,736,772	31,216	2,821,047
<b>611</b>	<b>鉄鋼</b>	<b>MT</b>	<b>574,718</b>	<b>81,753,426</b>	<b>410,205</b>	<b>54,340,583</b>
105	中華人民共和国		204,022	25,615,329	163,056	14,382,013
106	台湾		79,396	14,230,471	74,909	9,577,291
111	タイ		92,643	10,734,489	53,813	6,222,844
304	アメリカ合衆国		65,307	10,436,078	32,937	3,803,660
103	大韓民国		41,301	5,628,253	31,180	5,518,800
<b>613</b>	<b>非鉄金属</b>	<b>MT</b>	<b>71,487</b>	<b>22,561,049</b>	<b>84,403</b>	<b>20,323,636</b>
111	タイ		27,718	8,385,814	21,901	5,036,896
118	インドネシア		13,467	4,687,752	9,025	2,481,960
110	ベトナム		9,521	3,071,182	6,643	1,672,410
105	中華人民共和国		8,517	2,608,275	9,341	2,127,879
106	台湾		6,085	1,893,288	9,439	2,277,796
<b>701</b>	<b>一般機械</b>			<b>72,601,494</b>		<b>83,054,993</b>
105	中華人民共和国			26,452,159		36,937,854
111	タイ			8,739,093		5,894,043
304	アメリカ合衆国			6,701,229		6,847,793
213	ドイツ			6,307,741		4,548,273
147	アラブ首長国連邦			2,887,572		2,273,953
<b>703</b>	<b>電気機器</b>			<b>14,371,776</b>		<b>12,310,823</b>
105	中華人民共和国			5,570,143		4,142,177
304	アメリカ合衆国			1,568,435		1,710,146
112	シンガポール			1,545,069		830,673
113	マレーシア			1,409,257		290,974
103	大韓民国			1,236,837		474,920
<b>70505</b>	<b>自動車の部分品</b>	<b>KG</b>	<b>42,246,079</b>	<b>42,066,323</b>	<b>31,996,536</b>	<b>20,762,881</b>
304	アメリカ合衆国		13,539,736	28,851,163	7,840,664	13,983,143
410	ブラジル		3,703,894	6,144,204	-	-
227	ハンガリー		1,111,684	1,607,609	895,563	1,222,498
147	アラブ首長国連邦		9,160,791	1,594,780	10,420,605	1,504,822
105	中華人民共和国		1,510,683	816,524	579,098	517,049
<b>7051301</b>	<b>船舶</b>	<b>NO</b>	<b>18</b>	<b>24,317,140</b>	<b>40</b>	<b>52,769,223</b>
312	パナマ		4	13,351,983	4	10,555,714
625	マーシャル		2	7,476,545	5	25,020,000
515	リベリア		1	2,750,363	3	8,682,111
123	インド		1	700,599	-	-
224	ロシア		10	37,650	19	93,136
<b>901</b>	<b>再輸出品</b>			<b>16,152,848</b>		<b>6,733,080</b>
110	ベトナム			5,917,615		477,984
105	中華人民共和国			3,658,575		1,922,167
304	アメリカ合衆国			1,674,301		409,816
103	大韓民国			1,148,225		1,373,298
112	シンガポール			588,926		56,915

# 第5表 輸出品別国別表

(北海道)

概況品コード 及び 国名符号	品名及び国名	数量 単位	令和3年		令和2年	
			数量	価額	数量	価額
<b>007</b>	<b>魚介類及び同調製品</b>	<b>MT</b>	<b>140,448</b>	<b>61,664,917</b>	<b>112,014</b>	<b>43,481,110</b>
105	中華人民共和国		107,980	37,799,226	79,171	18,569,971
108	香港		2,607	7,786,612	2,933	13,376,712
106	台湾		1,089	3,736,520	903	3,008,965
207	オランダ		1,016	3,058,554	636	1,491,837
110	ベトナム		14,080	2,972,617	13,876	3,087,315
<b>21501</b>	<b>鉄鋼くず</b>	<b>MT</b>	<b>579,642</b>	<b>28,216,483</b>	<b>560,769</b>	<b>15,421,554</b>
103	大韓民国		227,756	12,001,861	198,074	5,664,665
110	ベトナム		161,472	7,222,799	132,235	3,513,452
127	バングラデシュ		108,850	4,777,228	201,340	5,368,624
118	インドネシア		53,099	2,590,809	-	-
105	中華人民共和国		16,725	809,538	-	-
<b>30301</b>	<b>石油製品</b>			<b>9,480,418</b>		<b>6,600,334</b>
103	大韓民国			5,062,546		4,767,372
105	中華人民共和国			2,420,315		1,483,208
112	シンガポール			1,953,781		-
224	ロシア			20,297		27,832
110	ベトナム			19,748		179,908
<b>60601</b>	<b>紙及び板紙</b>	<b>MT</b>	<b>125,327</b>	<b>10,140,875</b>	<b>156,194</b>	<b>11,047,110</b>
105	中華人民共和国		46,556	3,207,619	66,278	3,710,081
110	ベトナム		25,558	1,899,425	21,042	1,275,438
103	大韓民国		15,832	1,644,402	23,147	2,164,320
106	台湾		15,297	1,567,707	10,414	1,089,706
111	タイ		4,105	437,151	8,114	911,313
<b>609</b>	<b>非金属鉱物製品</b>			<b>5,999,801</b>		<b>5,718,218</b>
112	シンガポール			1,731,653		1,475,149
105	中華人民共和国			1,620,277		1,408,566
111	タイ			857,733		485,808
304	アメリカ合衆国			824,798		1,110,241
108	香港			499,316		677,644
<b>611</b>	<b>鉄鋼</b>	<b>MT</b>	<b>407,629</b>	<b>45,922,760</b>	<b>275,925</b>	<b>32,322,590</b>
105	中華人民共和国		139,428	10,768,568	124,038	7,406,792
111	タイ		85,909	9,999,131	53,666	6,207,413
304	アメリカ合衆国		43,226	8,220,218	24,957	3,139,813
118	インドネシア		33,248	4,559,742	16,807	5,168,844
103	大韓民国		32,648	3,469,892	9,199	1,495,963
<b>701</b>	<b>一般機械</b>			<b>38,243,732</b>		<b>35,672,478</b>
111	タイ			8,635,623		5,727,040
105	中華人民共和国			7,199,827		5,888,241
213	ドイツ			3,592,677		2,395,513
147	アラブ首長国連邦			2,463,482		1,840,431
224	ロシア			2,097,518		1,716,466
<b>70505</b>	<b>自動車の部分品</b>	<b>KG</b>	<b>35,807,960</b>	<b>37,654,594</b>	<b>25,041,128</b>	<b>16,752,851</b>
304	アメリカ合衆国		10,522,279	24,920,712	5,130,524	10,562,038
410	ブラジル		3,703,894	6,144,204	-	-
227	ハンガリー		1,111,684	1,607,609	895,563	1,222,498
147	アラブ首長国連邦		7,895,106	1,448,097	8,738,662	1,319,928
105	中華人民共和国		1,489,463	807,049	579,098	517,049
<b>7051301</b>	<b>船舶</b>	<b>NO</b>	<b>15</b>	<b>11,587,140</b>	<b>31</b>	<b>14,682,454</b>
312	パナマ		2	5,271,983	2	3,995,714
625	マーシャル		1	2,826,545	-	-
515	リベリア		1	2,750,363	1	2,175,342
123	インド		1	700,599	-	-
224	ロシア		10	37,650	19	93,136
<b>901</b>	<b>再輸出品</b>			<b>13,057,256</b>		<b>3,722,649</b>
110	ベトナム			5,869,673		417,081
105	中華人民共和国			2,060,666		669,299
304	アメリカ合衆国			1,600,079		199,958
103	大韓民国			806,366		241,668
112	シンガポール			588,926		56,915

## 第5表 輸出品別国別表

(函館)

概況品コード 及び 国名符号	品名及び国名	数量 単位	令和3年		令和2年	
			数量	価額	数量	価額
<b>007</b>	<b>魚介類及び同調製品</b>	<b>MT</b>		千円		千円
			<b>597</b>	<b>127,299</b>	<b>5,998</b>	<b>1,195,487</b>
110	ベトナム		360	42,070	580	104,150
108	香港		47	39,260	51	42,829
105	中華人民共和国		71	23,947	4,902	989,072
224	ロシア		49	9,503	73	8,659
112	シンガポール		48	8,317	-	-
<b>20701</b>	<b>木材</b>			<b>736,617</b>		<b>720,197</b>
103	大韓民国			471,143		433,508
105	中華人民共和国			265,474		286,689
<b>21501</b>	<b>鉄鋼くず</b>	<b>MT</b>	<b>61,677</b>	<b>3,019,254</b>	<b>72,956</b>	<b>1,966,464</b>
103	大韓民国		43,951	2,147,304	56,397	1,548,376
110	ベトナム		15,349	767,408	4,855	120,047
106	台湾		2,377	104,542	11,704	298,041
<b>609</b>	<b>非金属鉱物製品</b>			<b>2,323,985</b>		<b>2,336,473</b>
112	シンガポール			1,731,653		1,475,149
108	香港			456,391		582,156
106	台湾			135,941		120,320
547	モーリシャス			-		107,853
546	マダガスカル			-		50,995
<b>7051301</b>	<b>船舶</b>	<b>NO</b>	<b>5</b>	<b>11,549,490</b>	<b>8</b>	<b>13,689,161</b>
312	パナマ		2	5,271,983	2	3,995,714
625	マーシャル		1	2,826,545	-	-
515	リベリア		1	2,750,363	1	2,175,342
123	インド		1	700,599	-	-
108	香港		-	-	3	6,883,787

(室蘭)

概況品コード 及び 国名符号	品名及び国名	数量 単位	令和3年		令和2年	
			数量	価額	数量	価額
<b>007</b>	<b>魚介類及び同調製品</b>	<b>MT</b>		千円		千円
			<b>15</b>	<b>1,635,437</b>	<b>6</b>	<b>620,948</b>
108	香港		15	1,635,437	6	620,948
<b>21501</b>	<b>鉄鋼くず</b>	<b>MT</b>	<b>131,533</b>	<b>6,528,267</b>	<b>103,025</b>	<b>2,863,446</b>
103	大韓民国		99,422	5,010,389	61,424	1,689,123
110	ベトナム		18,231	858,510	37,602	1,066,516
105	中華人民共和国		13,880	659,368	-	-
113	マレーシア		-	-	3,999	107,807
<b>611</b>	<b>鉄鋼</b>	<b>MT</b>	<b>355,350</b>	<b>42,021,118</b>	<b>257,477</b>	<b>31,211,896</b>
111	タイ		85,909	9,999,131	53,508	6,174,795
105	中華人民共和国		129,386	9,997,116	123,129	7,302,743
304	アメリカ合衆国		43,226	8,220,218	24,901	3,084,375
118	インドネシア		32,671	4,483,865	16,458	5,120,767
103	大韓民国		28,132	3,080,431	8,535	1,448,297
<b>701</b>	<b>一般機械</b>			<b>7,199,710</b>		<b>6,522,056</b>
105	中華人民共和国			4,127,028		2,499,433
208	ベルギー			749,198		943,716
213	ドイツ			733,200		200,539
123	インド			595,620		817,394
110	ベトナム			263,881		168,878
<b>703</b>	<b>電気機器</b>			<b>2,724,435</b>		<b>2,025,602</b>
105	中華人民共和国			1,300,962		745,805
208	ベルギー			678,606		578,514
123	インド			269,255		312,079
304	アメリカ合衆国			213,588		284,740
117	フィリピン			141,191		20,033

## 第5表 輸出品別国別表

(苦小牧)

概況品コード 及び 国名符号	品名及び国名	数量 単位	令和3年		令和2年	
			数量	価額	数量	価額
<b>007</b>	<b>魚介類及び同調製品</b>	<b>MT</b>	<b>82,839</b>	<b>31,942,997</b>	<b>65,481</b>	<b>18,860,835</b>
105	中華人民共和国		61,905	20,590,694	47,424	11,515,796
207	オランダ		1,016	3,058,554	636	1,491,837
304	アメリカ合衆国		943	2,657,014	464	767,788
110	ベトナム		8,074	1,524,774	5,899	1,033,694
106	台湾		754	1,231,731	653	1,258,171
<b>30301</b>	<b>石油製品</b>			<b>9,433,400</b>		<b>6,124,597</b>
103	大韓民国			5,062,546		4,767,372
105	中華人民共和国			2,417,073		1,224,149
112	シンガポール			1,953,781		-
106	台湾			-		130,011
224	ロシア			-		3,065
<b>60601</b>	<b>紙及び板紙</b>	<b>MT</b>	<b>79,353</b>	<b>7,643,435</b>	<b>71,499</b>	<b>7,026,775</b>
105	中華人民共和国		26,502	2,107,616	15,829	1,423,085
106	台湾		15,216	1,560,630	10,330	1,084,325
103	大韓民国		14,139	1,516,845	19,633	1,901,497
110	ベトナム		6,640	902,429	4,576	537,112
111	タイ		3,533	391,804	5,364	629,045
<b>701</b>	<b>一般機械</b>			<b>24,589,098</b>		<b>21,662,603</b>
111	タイ			8,597,615		5,684,790
147	アラブ首長国連邦			2,244,973		1,645,368
105	中華人民共和国			2,169,806		2,842,690
110	ベトナム			1,741,887		1,266,385
224	ロシア			1,588,550		743,908
<b>70505</b>	<b>自動車の部分品</b>	<b>KG</b>	<b>31,859,531</b>	<b>36,758,440</b>	<b>20,517,498</b>	<b>15,945,260</b>
304	アメリカ合衆国		10,509,262	24,896,530	5,125,187	10,545,228
410	ブラジル		3,703,894	6,144,204	-	-
227	ハンガリー		1,111,684	1,607,609	895,563	1,222,498
147	アラブ首長国連邦		6,882,467	1,289,270	7,285,920	1,108,612
203	スウェーデン		389,247	604,984	271,015	426,817

(小樽)

概況品コード 及び 国名符号	品名及び国名	数量 単位	令和3年		令和2年	
			数量	価額	数量	価額
<b>007</b>	<b>魚介類及び同調製品</b>	<b>MT</b>	<b>2,512</b>	<b>883,616</b>	<b>758</b>	<b>136,402</b>
105	中華人民共和国		2,482	844,282	620	73,750
304	アメリカ合衆国		5	24,143	-	-
110	ベトナム		24	13,250	47	14,563
224	ロシア		1	1,941	0	262
111	タイ		-	-	71	23,807
<b>609</b>	<b>非金属鉱物製品</b>			<b>972,157</b>		<b>729,763</b>
105	中華人民共和国			962,333		711,227
224	ロシア			9,824		18,536
<b>701</b>	<b>一般機械</b>			<b>603,880</b>		<b>901,498</b>
224	ロシア			328,164		698,313
105	中華人民共和国			275,716		202,763
110	ベトナム			-		422
<b>70503</b>	<b>自動車</b>	<b>NO</b>	<b>3,853</b>	<b>2,876,133</b>	<b>6,279</b>	<b>4,178,909</b>
224	ロシア		3,853	2,876,133	6,279	4,178,909
<b>901</b>	<b>再輸出品</b>			<b>1,224,000</b>		<b>664,562</b>
105	中華人民共和国			541,347		366,297
103	大韓民国			421,053		-
518	トーゴ			128,236		72,414
224	ロシア			122,446		151,624
108	香港			10,918		72,203

## 第5表 輸出品別国別表

(釧路)

概況品コード 及び 国名符号	品名及び国名	数量 単位	令和3年		令和2年	
			数量	価額	数量	価額
<b>007</b>	<b>魚介類及び同調製品</b>	<b>MT</b>	<b>16,144</b>	<b>3,476,607</b>	<b>14,830</b>	<b>2,703,276</b>
105	中華人民共和国		11,405	2,434,077	7,863	1,075,636
110	ベトナム		3,417	738,739	5,273	1,276,194
224	ロシア		264	98,382	-	-
111	タイ		667	98,323	1,407	269,935
103	大韓民国		327	89,696	203	46,677
<b>017</b>	<b>飼料</b>	<b>MT</b>	<b>5,806</b>	<b>894,763</b>	<b>6,824</b>	<b>867,052</b>
106	台湾		5,606	864,216	5,743	840,940
123	インド		200	30,547	20	2,888
110	ベトナム		-	-	400	10,486
105	中華人民共和国		-	-	72	6,780
111	タイ		-	-	589	5,958
<b>21501</b>	<b>鉄鋼くず</b>	<b>MT</b>	<b>109,757</b>	<b>5,218,460</b>	<b>100,605</b>	<b>2,657,458</b>
110	ベトナム		56,057	2,559,694	26,420	670,580
118	インドネシア		23,100	1,104,333	-	-
103	大韓民国		16,600	936,623	17,247	482,454
127	バングラデシュ		14,000	617,810	56,738	1,499,371
111	タイ		-	-	200	5,053
<b>401</b>	<b>動物性油脂</b>	<b>MT</b>	<b>6,138</b>	<b>1,104,559</b>	<b>11,416</b>	<b>1,883,103</b>
409	チリ		3,547	678,103	10,259	1,695,204
106	台湾		1,341	211,430	346	56,715
110	ベトナム		1,046	182,899	750	121,326
103	大韓民国		184	28,832	41	7,083
111	タイ		20	3,295	20	2,775
<b>60601</b>	<b>紙及び板紙</b>	<b>MT</b>	<b>40,122</b>	<b>2,262,142</b>	<b>64,596</b>	<b>3,170,920</b>
105	中華人民共和国		17,878	1,012,013	44,312	2,089,491
110	ベトナム		18,918	996,996	14,541	662,136
103	大韓民国		1,693	127,557	3,514	262,823
111	タイ		572	45,347	701	57,991
118	インドネシア		366	31,318	343	29,661

(千歳)

概況品コード 及び 国名符号	品名及び国名	数量 単位	令和3年		令和2年	
			数量	価額	数量	価額
<b>001</b>	<b>生きた動物</b>	<b>NO</b>	<b>12</b>	<b>1,195,651</b>	<b>11</b>	<b>68,049</b>
601	オーストラリア		12	1,195,651	11	68,049
<b>007</b>	<b>魚介類及び同調製品</b>	<b>MT</b>	<b>9,687</b>	<b>11,023,125</b>	<b>5,701</b>	<b>12,486,557</b>
108	香港		2,289	5,424,864	2,175	9,575,294
105	中華人民共和国		7,231	3,358,075	3,355	1,215,568
106	台湾		159	2,182,968	162	1,643,101
112	シンガポール		0	36,634	3	27,374
103	大韓民国		2	12,003	1	13,028
<b>701</b>	<b>一般機械</b>			<b>2,722,541</b>		<b>2,593,506</b>
213	ドイツ			1,077,679		625,654
304	アメリカ合衆国			470,540		1,055,433
207	オランダ			298,830		208,738
220	イタリア			224,792		38,394
106	台湾			170,171		81,146
<b>703</b>	<b>電気機器</b>			<b>1,768,019</b>		<b>3,054,732</b>
105	中華人民共和国			484,845		530,339
111	タイ			484,298		472,788
108	香港			334,469		304,466
106	台湾			241,128		9,693
112	シンガポール			182,608		24,874
<b>901</b>	<b>再輸出品</b>			<b>1,999,146</b>		<b>602,909</b>
304	アメリカ合衆国			1,543,921		109,602
106	台湾			186,125		40,543
108	香港			83,254		74,326
111	タイ			48,433		121,343
554	ザンビア			27,825		13,297

## 第5表 輸出品別国別表

(石狩)

概況品コード 及び 国名符号	品名及び国名	数量 単位	令和3年		令和2年	
			数量	価額	数量	価額
<b>007</b>	<b>魚介類及び同調製品</b>	<b>MT</b>	<b>23,616</b>	<b>10,036,006</b>	<b>18,512</b>	<b>7,055,930</b>
105	中華人民共和国		20,547	8,649,239	14,868	3,656,193
110	ベトナム		1,852	460,151	1,900	521,116
108	香港		125	341,556	459	2,202,562
106	台湾		120	217,702	64	83,007
111	タイ		799	180,865	668	190,072
<b>015</b>	<b>コーヒー・茶・ココア・香辛料類</b>	<b>MT</b>	<b>345</b>	<b>1,046,603</b>	<b>201</b>	<b>605,349</b>
112	シンガポール		106	304,317	50	144,392
105	中華人民共和国		71	219,645	41	137,221
113	マレーシア		51	164,890	22	64,398
224	ロシア		25	77,052	12	36,604
123	インド		22	62,736	12	33,488
<b>21501</b>	<b>鉄鋼くず</b>	<b>MT</b>	<b>213,882</b>	<b>9,915,280</b>	<b>206,692</b>	<b>5,427,875</b>
127	バングラデシュ		94,850	4,159,418	87,262	2,295,915
110	ベトナム		47,015	1,942,319	63,358	1,656,309
103	大韓民国		32,088	1,739,484	45,853	1,215,085
118	インドネシア		29,999	1,486,476	-	-
117	フィリピン		5,700	324,900	-	-
<b>701</b>	<b>一般機械</b>			<b>926,196</b>		<b>1,397,778</b>
113	マレーシア			484,146		369,106
147	アラブ首長国連邦			206,382		145,044
224	ロシア			151,996		211,227
124	パキスタン			31,711		35,959
120	カンボジア			17,765		34,103
<b>901</b>	<b>再輸出品</b>			<b>1,630,020</b>		<b>668,123</b>
105	中華人民共和国			867,759		68,362
110	ベトナム			386,738		94,124
106	台湾			105,359		-
111	タイ			103,984		128,643
103	大韓民国			39,593		36,645

# 第5表 輸出品別国別表

(青森県)

概況品コード 及び 国名符号	品名及び国名	数量 単位	令和3年		令和2年	
			数量	価額	数量	価額
<b>007</b>	<b>魚介類及び同調製品</b>	<b>MT</b>	<b>20,522</b>	<b>3,620,111</b>	<b>18,386</b>	<b>3,639,404</b>
105	中華人民共和国		9,483	1,969,734	6,780	1,752,727
110	ベトナム		4,337	719,975	4,354	661,792
111	タイ		2,223	210,365	3,415	338,407
543	タンザニア		1,114	138,918	388	38,710
106	台湾		96	88,262	161	181,355
<b>201</b>	<b>原皮及び毛皮（未仕上）</b>	<b>MT</b>	<b>5,835</b>	<b>613,163</b>	<b>5,373</b>	<b>368,520</b>
111	タイ		4,093	426,765	3,841	257,919
120	カンボジア		679	69,849	590	32,764
110	ベトナム		602	63,617	275	21,078
103	大韓民国		462	52,932	665	56,759
<b>21501</b>	<b>鉄鋼くず</b>	<b>MT</b>	<b>137,114</b>	<b>6,808,960</b>	<b>141,004</b>	<b>3,970,301</b>
103	大韓民国		98,271	4,863,704	50,483	1,434,628
110	ベトナム		16,662	842,336	36,848	1,040,774
108	香港		10,244	504,286	-	-
106	台湾		6,700	296,895	34,870	960,315
105	中華人民共和国		3,100	162,583	-	-
<b>515</b>	<b>プラスチック</b>	<b>MT</b>	<b>3,891</b>	<b>347,422</b>	<b>4,550</b>	<b>333,230</b>
105	中華人民共和国		2,607	252,588	2,589	261,917
106	台湾		765	56,080	790	32,087
110	ベトナム		241	17,476	654	19,018
103	大韓民国		146	12,127	10	2,520
113	マレーシア		98	6,861	247	8,974
<b>60601</b>	<b>紙及び板紙</b>	<b>MT</b>	<b>67,945</b>	<b>5,817,405</b>	<b>61,190</b>	<b>5,283,660</b>
111	タイ		45,825	3,982,089	43,269	3,821,522
103	大韓民国		10,038	913,199	6,650	562,070
105	中華人民共和国		10,729	822,208	6,657	475,937
117	フィリピン		744	40,904	443	21,882
118	インドネシア		199	18,957	101	9,566
<b>611</b>	<b>鉄鋼</b>	<b>MT</b>	<b>121,934</b>	<b>31,021,818</b>	<b>120,328</b>	<b>20,821,672</b>
105	中華人民共和国		49,858	13,237,760	34,464	6,599,494
106	台湾		51,287	11,852,632	51,011	8,338,847
123	インド		12,322	3,784,530	6,919	1,579,741
103	大韓民国		8,455	2,136,638	21,756	4,000,205
110	ベトナム		8	5,004	8	3,864
<b>701</b>	<b>一般機械</b>			<b>9,272,655</b>		<b>24,474,672</b>
105	中華人民共和国			8,354,532		22,571,967
207	オランダ			385,256		770,335
147	アラブ首長国連邦			222,143		213,567
110	ベトナム			180,508		221,075
103	大韓民国			44,594		172,512
<b>703</b>	<b>電気機器</b>			<b>2,947,159</b>		<b>3,239,214</b>
105	中華人民共和国			2,626,355		2,103,684
111	タイ			141,536		104,389
106	台湾			65,525		237,314
110	ベトナム			60,138		4,685
213	ドイツ			45,745		33,100
<b>7051301</b>	<b>船舶</b>	<b>NO</b>	<b>3</b>	<b>12,730,000</b>	<b>9</b>	<b>38,086,769</b>
312	パナマ		2	8,080,000	2	6,560,000
625	マーシャル		1	4,650,000	5	25,020,000
515	リベリア		-	-	2	6,506,769
<b>901</b>	<b>再輸出品</b>			<b>440,232</b>		<b>502,612</b>
105	中華人民共和国			371,917		366,880
110	ベトナム			25,912		25,146
117	フィリピン			14,496		15,161
204	デンマーク			9,921		-
111	タイ			8,600		-



## 第5表 輸出品別国別表

(八戸)

概況品コード 及び 国名符号	品名及び国名	数量 単位	令和3年		令和2年	
			数量	価額	数量	価額
<b>007</b>	<b>魚介類及び同調製品</b>	<b>MT</b>	<b>20,522</b>	<b>3,620,111</b>	<b>18,383</b>	<b>3,604,426</b>
105	中華人民共和国		9,483	1,969,734	6,780	1,752,727
110	ベトナム		4,337	719,975	4,354	661,792
111	タイ		2,223	210,365	3,415	338,407
543	タンザニア		1,114	138,918	388	38,710
106	台湾		96	88,262	161	181,355
<b>60601</b>	<b>紙及び板紙</b>	<b>MT</b>	<b>67,945</b>	<b>5,817,405</b>	<b>61,190</b>	<b>5,283,660</b>
111	タイ		45,825	3,982,089	43,269	3,821,522
103	大韓民国		10,038	913,199	6,650	562,070
105	中華人民共和国		10,729	822,208	6,657	475,937
117	フィリピン		744	40,904	443	21,882
118	インドネシア		199	18,957	101	9,566
<b>611</b>	<b>鉄鋼</b>	<b>MT</b>	<b>121,932</b>	<b>31,015,438</b>	<b>120,309</b>	<b>20,764,982</b>
105	中華人民共和国		49,858	13,235,725	34,464	6,598,303
106	台湾		51,287	11,852,632	51,010	8,337,632
123	インド		12,322	3,784,530	6,919	1,579,741
103	大韓民国		8,455	2,136,193	21,756	3,999,030
110	ベトナム		8	5,004	8	3,864
<b>701</b>	<b>一般機械</b>			<b>9,269,885</b>		<b>24,474,449</b>
105	中華人民共和国			8,354,532		22,571,744
207	オランダ			385,256		770,335
147	アラブ首長国連邦			222,143		213,567
110	ベトナム			180,508		221,075
103	大韓民国			44,594		172,512
<b>7051301</b>	<b>船舶</b>	<b>NO</b>	<b>3</b>	<b>12,730,000</b>	<b>9</b>	<b>38,086,769</b>
312	パナマ		2	8,080,000	2	6,560,000
625	マーシャル		1	4,650,000	5	25,020,000
515	リベリア		-	-	2	6,506,769

# 第5表 輸出品別国別表

(岩手県)

概況品コード 及び 国名符号	品名及び国名	数量 単位	令和3年		令和2年	
			数量	価額	数量	価額
<b>007</b>	<b>魚介類及び同調製品</b>	<b>MT</b>	<b>5,989</b>	<b>758,846</b>	<b>10,366</b>	<b>1,546,397</b>
105	中華人民共和国		3,520	403,040	3,017	422,608
110	ベトナム		1,978	297,090	4,397	602,844
111	タイ		417	50,327	2,585	476,674
106	台湾		50	5,158	25	2,395
112	シンガポール		24	2,405	48	6,461
<b>011</b>	<b>果実及び野菜</b>	<b>KG</b>	<b>650,016</b>	<b>234,118</b>	<b>388,554</b>	<b>127,109</b>
106	台湾		648,582	232,886	364,554	123,447
105	中華人民共和国		1,344	917	24,000	3,662
111	タイ		90	315	-	-
<b>209</b>	<b>パルプ及び古紙</b>	<b>MT</b>	<b>6,988</b>	<b>421,699</b>	<b>1,208</b>	<b>51,814</b>
105	中華人民共和国		5,836	346,255	920	39,161
103	大韓民国		1,152	75,444	288	12,653
<b>21501</b>	<b>鉄鋼くず</b>	<b>MT</b>	<b>3,009</b>	<b>130,719</b>	-	-
106	台湾		3,009	130,719	-	-
<b>515</b>	<b>プラスチック</b>	<b>MT</b>	<b>2,206</b>	<b>533,355</b>	<b>1,907</b>	<b>440,617</b>
105	中華人民共和国		388	422,538	503	372,306
113	マレーシア		1,260	62,480	941	34,719
111	タイ		240	26,521	168	18,308
110	ベトナム		220	15,408	75	4,421
106	台湾		99	6,408	121	5,576
<b>60601</b>	<b>紙及び板紙</b>	<b>MT</b>	<b>22,186</b>	<b>4,990,066</b>	<b>20,524</b>	<b>3,934,798</b>
304	アメリカ合衆国		15,009	3,324,359	11,965	2,203,201
207	オランダ		6,752	1,425,601	7,945	1,372,335
105	中華人民共和国		325	209,699	575	346,964
113	マレーシア		54	16,500	-	-
103	大韓民国		47	13,907	42	12,298
<b>611</b>	<b>鉄鋼</b>	<b>MT</b>	<b>44,071</b>	<b>4,623,326</b>	<b>13,286</b>	<b>1,088,145</b>
304	アメリカ合衆国		22,081	2,215,279	7,968	642,125
105	中華人民共和国		14,736	1,609,001	4,506	370,176
111	タイ		6,734	735,358	145	13,092
203	スウェーデン		321	41,965	170	21,020
103	大韓民国		198	21,723	225	22,632
<b>701</b>	<b>一般機械</b>			<b>6,647,396</b>		<b>5,549,316</b>
304	アメリカ合衆国			3,184,048		2,021,317
213	ドイツ			1,350,465		905,245
208	ベルギー			1,160,205		1,786,857
210	フランス			703,002		355,506
223	ポーランド			49,628		18,511
<b>703</b>	<b>電気機器</b>			<b>2,879,161</b>		<b>1,669,569</b>
112	シンガポール			1,193,527		610,127
105	中華人民共和国			857,815		526,785
113	マレーシア			417,493		255,942
103	大韓民国			410,326		276,272
110	ベトナム			-		443
<b>811</b>	<b>精密機器類</b>			<b>581,927</b>		<b>459,748</b>
208	ベルギー			250,790		251,361
210	フランス			208,168		155,877
213	ドイツ			60,146		-
304	アメリカ合衆国			59,611		34,080
302	カナダ			2,022		12,351

## 第5表 輸出品別国別表

(釜石)

概況品コード 及び 国名符号	品名及び国名	数量 単位	令和3年		令和2年	
			数量	価額	数量	価額
<b>007</b>	<b>魚介類及び同調製品</b>	<b>MT</b>	<b>5,989</b>	<b>758,846</b>	<b>10,041</b>	<b>1,498,931</b>
105	中華人民共和国		3,520	403,040	3,017	422,608
110	ベトナム		1,978	297,090	4,389	600,929
111	タイ		417	50,327	2,384	448,723
106	台湾		50	5,158	25	2,395
112	シンガポール		24	2,405	48	6,461
<b>209</b>	<b>パルプ及び古紙</b>	<b>MT</b>	<b>6,988</b>	<b>421,699</b>	<b>1,208</b>	<b>51,814</b>
105	中華人民共和国		5,836	346,255	920	39,161
103	大韓民国		1,152	75,444	288	12,653
<b>515</b>	<b>プラスチック</b>	<b>MT</b>	<b>793</b>	<b>449,499</b>	<b>676</b>	<b>381,986</b>
105	中華人民共和国		388	422,538	503	372,306
110	ベトナム		220	15,408	75	4,421
106	台湾		99	6,408	97	5,259
113	マレーシア		86	5,145	-	-
<b>611</b>	<b>鉄鋼</b>	<b>MT</b>	<b>44,071</b>	<b>4,623,326</b>	<b>13,286</b>	<b>1,088,145</b>
304	アメリカ合衆国		22,081	2,215,279	7,968	642,125
105	中華人民共和国		14,736	1,609,001	4,506	370,176
111	タイ		6,734	735,358	145	13,092
203	スウェーデン		321	41,965	170	21,020
103	大韓民国		198	21,723	225	22,632
<b>701</b>	<b>一般機械</b>			<b>3,119,423</b>		<b>48,908</b>
304	アメリカ合衆国			1,543,072		-
213	ドイツ			523,929		-
208	ベルギー			438,267		-
210	フランス			432,740		-
223	ポーランド			49,628		-

# 第5表 輸出品別国別表

(秋田県)

概況品コード 及び 国名符号	品名及び国名	数量 単位	令和3年		令和2年	
			数量	価額 千円	数量	価額 千円
<b>20701</b>	<b>木材</b>			<b>2,008,668</b>		<b>1,463,523</b>
105	中華人民共和国			1,413,948		877,516
117	フィリピン			348,479		203,065
304	アメリカ合衆国			175,370		257,822
103	大韓民国			60,720		44,132
120	カンボジア			6,444		60,320
<b>21501</b>	<b>鉄鋼くず</b>	<b>MT</b>	<b>81,576</b>	<b>3,969,336</b>	<b>102,960</b>	<b>2,675,321</b>
103	大韓民国		54,954	2,783,810	54,851	1,445,204
106	台湾		16,260	692,498	27,617	642,191
105	中華人民共和国		5,302	271,135	-	-
110	ベトナム		4,940	218,834	20,372	584,057
123	インド		19	1,707	-	-
<b>60501</b>	<b>合板</b>			<b>2,446,627</b>		<b>1,765,514</b>
117	フィリピン			2,446,627		1,765,514
<b>60601</b>	<b>紙及び板紙</b>	<b>MT</b>	<b>126,242</b>	<b>6,963,232</b>	<b>137,838</b>	<b>6,934,205</b>
113	マレーシア		40,528	2,196,303	45,113	2,240,646
105	中華人民共和国		30,994	1,712,216	24,331	1,270,443
110	ベトナム		26,403	1,404,457	22,980	1,192,817
106	台湾		11,817	668,718	18,493	840,120
117	フィリピン		6,430	375,078	13,058	579,607
<b>609</b>	<b>非金属鉱物製品</b>			<b>584,244</b>		<b>662,438</b>
103	大韓民国			559,587		571,680
105	中華人民共和国			24,060		90,758
106	台湾			323		-
320	トリニダード・トバゴ			274		-
<b>613</b>	<b>非鉄金属</b>	<b>MT</b>	<b>70,034</b>	<b>22,405,921</b>	<b>82,947</b>	<b>20,157,790</b>
111	タイ		27,718	8,373,139	21,901	5,027,146
118	インドネシア		13,467	4,687,752	9,025	2,481,960
110	ベトナム		9,519	3,068,843	6,643	1,672,410
105	中華人民共和国		7,577	2,604,958	8,261	2,124,114
106	台湾		5,593	1,761,532	9,071	2,144,165
<b>701</b>	<b>一般機械</b>			<b>18,437,711</b>		<b>17,358,527</b>
105	中華人民共和国			10,884,063		8,472,036
304	アメリカ合衆国			2,056,297		2,928,872
213	ドイツ			1,364,599		1,081,778
113	マレーシア			838,553		911,203
108	香港			489,592		259,336
<b>703</b>	<b>電気機器</b>			<b>3,480,527</b>		<b>1,601,515</b>
304	アメリカ合衆国			1,320,272		1,361,981
113	マレーシア			967,781		1,619
103	大韓民国			753,739		224
105	中華人民共和国			205,300		156,421
110	ベトナム			71,674		1,826
<b>70505</b>	<b>自動車の部分品</b>	<b>KG</b>	<b>5,831,423</b>	<b>4,328,167</b>	<b>5,999,131</b>	<b>3,885,922</b>
304	アメリカ合衆国		3,015,867	3,929,550	2,710,140	3,421,105
113	マレーシア		874,774	152,053	1,078,882	196,272
224	ロシア		1,012,581	122,422	871,098	102,744
147	アラブ首長国連邦		769,122	85,976	967,932	99,666
205	英国		4,301	12,987	7,160	16,743
<b>901</b>	<b>再輸出品</b>			<b>2,623,925</b>		<b>2,502,416</b>
105	中華人民共和国			1,221,996		885,988
207	オランダ			516,068		-
103	大韓民国			332,994		1,079,543
108	香港			104,017		37,386
106	台湾			102,135		66,709

## 第5表 輸出品別国別表

(秋田船川)

概況品コード 及び 国名符号	品名及び国名	数量 単位	令和3年		令和2年	
			数量	価額	数量	価額
<b>21501</b>	<b>鉄鋼くず</b>	<b>MT</b>	<b>81,576</b>	<b>3,969,336</b>	<b>102,960</b>	<b>2,675,321</b>
103	大韓民国		54,954	2,783,810	54,851	1,445,204
106	台湾		16,260	692,498	27,617	642,191
105	中華人民共和国		5,302	271,135	-	-
110	ベトナム		4,940	218,834	20,372	584,057
123	インド		19	1,707	-	-
<b>60601</b>	<b>紙及び板紙</b>	<b>MT</b>	<b>126,242</b>	<b>6,963,232</b>	<b>137,838</b>	<b>6,934,205</b>
113	マレーシア		40,528	2,196,303	45,113	2,240,646
105	中華人民共和国		30,994	1,712,216	24,331	1,270,443
110	ベトナム		26,403	1,404,457	22,980	1,192,817
106	台湾		11,817	668,718	18,493	840,120
117	フィリピン		6,430	375,078	13,058	579,607
<b>613</b>	<b>非鉄金属</b>	<b>MT</b>	<b>70,034</b>	<b>22,405,921</b>	<b>82,947</b>	<b>20,157,790</b>
111	タイ		27,718	8,373,139	21,901	5,027,146
118	インドネシア		13,467	4,687,752	9,025	2,481,960
110	ベトナム		9,519	3,068,843	6,643	1,672,410
105	中華人民共和国		7,577	2,604,958	8,261	2,124,114
106	台湾		5,593	1,761,532	9,071	2,144,165
<b>701</b>	<b>一般機械</b>			<b>18,437,711</b>		<b>17,358,527</b>
105	中華人民共和国			10,884,063		8,472,036
304	アメリカ合衆国			2,056,297		2,928,872
213	ドイツ			1,364,599		1,081,778
113	マレーシア			838,553		911,203
108	香港			489,592		259,336
<b>70505</b>	<b>自動車の部分品</b>	<b>KG</b>	<b>5,831,423</b>	<b>4,328,167</b>	<b>5,999,131</b>	<b>3,885,922</b>
304	アメリカ合衆国		3,015,867	3,929,550	2,710,140	3,421,105
113	マレーシア		874,774	152,053	1,078,882	196,272
224	ロシア		1,012,581	122,422	871,098	102,744
147	アラブ首長国連邦		769,122	85,976	967,932	99,666
205	英国		4,301	12,987	7,160	16,743

# 第6表 輸入品別国別表

(管内)

概況品コード 及び 国名符号	品名及び国名	数量 単位	令和3年		令和2年	
			数量	価額	数量	価額
<b>007</b>	<b>魚介類及び同調製品</b>	<b>MT</b>	<b>117,341</b>	<b>98,257,690</b>	<b>107,433</b>	<b>75,486,934</b>
224	ロシア		41,845	58,710,802	33,173	33,483,956
304	アメリカ合衆国		26,720	10,149,161	21,792	10,251,542
105	中華人民共和国		11,129	9,851,851	14,237	12,418,986
302	カナダ		5,463	4,263,593	4,102	2,943,452
409	チリ		6,563	2,936,655	6,768	2,956,751
<b>00907</b>	<b>とうもろこし</b>	<b>MT</b>	<b>2,855,729</b>	<b>97,609,155</b>	<b>2,966,397</b>	<b>65,094,698</b>
304	アメリカ合衆国		2,161,441	74,227,257	1,540,519	33,484,875
410	ブラジル		580,597	18,308,301	1,424,676	30,893,349
413	アルゼンチン		111,747	4,126,753	-	-
210	フランス		1,123	828,359	1,054	652,239
213	ドイツ		79	62,559	71	51,031
<b>017</b>	<b>飼料</b>	<b>MT</b>	<b>2,328,658</b>	<b>83,468,467</b>	<b>2,400,788</b>	<b>70,690,282</b>
304	アメリカ合衆国		436,754	20,707,904	460,844	18,083,329
105	中華人民共和国		383,541	18,507,306	413,330	14,580,507
410	ブラジル		239,786	13,356,644	349,879	14,180,411
118	インドネシア		699,182	10,953,465	508,678	7,599,036
413	アルゼンチン		90,360	4,987,375	-	-
<b>21505</b>	<b>非鉄金属鉱</b>	<b>MT</b>	<b>2,611,106</b>	<b>105,697,822</b>	<b>2,004,270</b>	<b>60,438,510</b>
408	ボリビア		216,378	30,820,170	120,021	11,541,465
304	アメリカ合衆国		132,217	18,418,855	134,652	13,300,852
305	メキシコ		99,716	13,557,917	121,181	10,463,734
601	オーストラリア		116,648	13,116,809	80,493	6,008,653
117	フィリピン		1,395,462	12,531,616	648,288	4,169,184
<b>30101</b>	<b>石炭</b>	<b>MT</b>	<b>14,749,083</b>	<b>213,515,025</b>	<b>13,124,553</b>	<b>117,689,925</b>
601	オーストラリア		9,572,378	144,220,783	7,936,256	74,935,270
224	ロシア		2,626,472	38,276,438	2,540,650	20,447,182
118	インドネシア		1,535,994	19,701,510	1,951,032	16,270,768
304	アメリカ合衆国		780,650	6,464,782	239,183	1,812,085
545	モザンビーク		104,500	2,538,379	-	-
<b>30301</b>	<b>原油及び粗油</b>	<b>KL</b>	<b>6,488,566</b>	<b>306,108,245</b>	<b>4,799,986</b>	<b>173,341,446</b>
137	サウジアラビア		2,459,266	119,774,600	2,088,806	75,075,198
147	アラブ首長国連邦		2,071,949	95,421,668	797,715	29,512,202
140	カタール		1,136,043	54,768,651	641,541	24,370,434
138	クウェート		821,308	36,143,326	1,271,924	44,383,612
<b>30303</b>	<b>石油製品</b>			<b>70,007,236</b>		<b>33,533,677</b>
103	大韓民国			57,835,053		22,123,987
113	マレーシア			9,687,963		1,757,702
304	アメリカ合衆国			2,220,631		95,241
105	中華人民共和国			117,080		9,411,922
208	ベルギー			48,264		10,870
<b>305</b>	<b>天然ガス及び製造ガス</b>	<b>MT</b>	<b>1,792,305</b>	<b>109,056,302</b>	<b>2,022,210</b>	<b>83,176,374</b>
601	オーストラリア		586,017	33,436,305	646,846	27,373,107
304	アメリカ合衆国		412,676	31,029,710	479,508	19,531,403
224	ロシア		546,727	27,181,891	515,275	19,701,500
602	パプアニューギニア		65,482	6,484,587	-	-
118	インドネシア		57,992	3,957,293	-	-
<b>701</b>	<b>一般機械</b>			<b>63,424,218</b>		<b>52,703,107</b>
213	ドイツ			15,333,224		12,890,120
105	中華人民共和国			8,080,820		6,552,769
210	フランス			7,851,870		6,447,642
220	イタリア			3,812,676		3,476,341
207	オランダ			3,580,022		2,343,710
<b>703</b>	<b>電気機器</b>			<b>54,252,704</b>		<b>29,956,630</b>
105	中華人民共和国			23,060,438		15,293,254
207	オランダ			14,128,917		151,603
204	デンマーク			3,197,748		74,655
213	ドイツ			2,523,876		4,325,440
220	イタリア			2,017,826		279,945

# 第6表 輸入品別国別表

(北海道)

概況品コード 及び 国名符号	品名及び国名	数量 単位	令和3年		令和2年	
			数量	価額	数量	価額
<b>007</b>	<b>魚介類及び同調製品</b>	<b>MT</b>	<b>102,478</b>	<b>90,534,257</b>	<b>89,434</b>	<b>67,336,337</b>
224	ロシア		40,036	56,695,801	31,908	32,384,723
304	アメリカ合衆国		25,406	9,400,839	18,004	8,913,067
105	中華人民共和国		10,248	8,504,964	12,994	10,908,956
302	カナダ		4,231	3,817,054	3,595	2,599,980
409	チリ		4,352	2,317,506	3,595	1,953,991
<b>00907</b>	<b>とうもろこし</b>	<b>MT</b>	<b>1,787,200</b>	<b>61,057,269</b>	<b>1,839,341</b>	<b>40,572,231</b>
304	アメリカ合衆国		1,335,100	45,676,681	995,142	21,777,800
410	ブラジル		426,770	13,526,723	842,997	18,077,957
413	アルゼンチン		23,386	907,021	-	-
210	フランス		1,123	828,359	1,054	652,239
213	ドイツ		79	62,559	71	51,031
<b>017</b>	<b>飼料</b>	<b>MT</b>	<b>1,414,359</b>	<b>54,022,512</b>	<b>1,467,469</b>	<b>47,764,961</b>
304	アメリカ合衆国		363,680	17,626,071	424,443	16,591,402
105	中華人民共和国		319,815	14,978,337	335,746	11,576,567
118	インドネシア		349,777	5,249,981	179,172	2,670,123
410	ブラジル		45,384	2,501,003	154,917	6,199,454
413	アルゼンチン		45,807	2,494,486	-	-
<b>30101</b>	<b>石炭</b>	<b>MT</b>	<b>9,089,076</b>	<b>137,531,194</b>	<b>7,995,362</b>	<b>74,349,277</b>
601	オーストラリア		6,547,413	99,477,450	5,114,115	49,761,753
224	ロシア		1,561,335	22,930,430	1,734,957	14,039,877
118	インドネシア		692,839	10,202,894	976,384	8,446,648
545	モザンビーク		104,500	2,538,379	-	-
302	カナダ		92,400	1,165,768	168,039	2,002,560
<b>30301</b>	<b>原油及び粗油</b>	<b>KL</b>	<b>6,488,566</b>	<b>306,108,245</b>	<b>4,799,986</b>	<b>173,341,446</b>
137	サウジアラビア		2,459,266	119,774,600	2,088,806	75,075,198
147	アラブ首長国連邦		2,071,949	95,421,668	797,715	29,512,202
140	カタール		1,136,043	54,768,651	641,541	24,370,434
138	クウェート		821,308	36,143,326	1,271,924	44,383,612
<b>30303</b>	<b>石油製品</b>			<b>58,571,504</b>		<b>32,632,750</b>
103	大韓民国			46,451,720		21,294,640
113	マレーシア			9,687,963		1,757,702
304	アメリカ合衆国			2,220,631		95,241
105	中華人民共和国			64,681		9,355,813
208	ベルギー			48,264		10,870
<b>305</b>	<b>天然ガス及び製造ガス</b>	<b>MT</b>	<b>988,759</b>	<b>56,016,535</b>	<b>1,243,080</b>	<b>47,898,837</b>
224	ロシア		546,727	27,181,891	515,275	19,701,500
601	オーストラリア		316,486	17,899,784	441,157	17,668,558
602	パプアニューギニア		65,482	6,484,587	-	-
118	インドネシア		57,992	3,957,293	-	-
103	大韓民国		2,060	488,484	2,125	480,508
<b>511</b>	<b>肥料</b>	<b>MT</b>	<b>474,766</b>	<b>25,434,752</b>	<b>487,279</b>	<b>20,294,883</b>
105	中華人民共和国		185,977	11,169,926	152,494	6,016,650
302	カナダ		137,039	6,042,318	132,298	5,294,717
304	アメリカ合衆国		54,473	2,792,932	82,394	3,248,697
409	チリ		17,162	1,570,960	21,469	1,911,186
103	大韓民国		20,487	912,222	17,107	572,076
<b>701</b>	<b>一般機械</b>			<b>57,301,990</b>		<b>47,261,798</b>
213	ドイツ			15,165,879		12,866,180
210	フランス			7,847,524		6,446,346
105	中華人民共和国			6,070,397		5,717,288
220	イタリア			3,775,277		3,449,655
205	英国			3,136,010		2,830,626
<b>901</b>	<b>再輸入品</b>			<b>28,545,340</b>		<b>53,837,341</b>
103	大韓民国			27,702,664		50,082,274
105	中華人民共和国			373,918		588,910
117	フィリピン			219,019		177,763
110	ベトナム			109,006		149,149
304	アメリカ合衆国			27,511		9,920

## 第6表 輸入品別国別表

(函館)

概況品コード 及び 国名符号	品名及び国名	数量 単位	令和3年		令和2年	
			数量	価額	数量	価額
<b>007</b>	<b>魚介類及び同調製品</b>	<b>MT</b>	<b>11,011</b>	<b>7,689,187</b>	<b>14,882</b>	<b>10,863,736</b>
224	ロシア		4,046	2,637,226	4,604	2,695,857
105	中華人民共和国		2,300	2,096,884	3,821	3,662,571
409	チリ		1,090	750,865	546	358,227
110	ベトナム		671	582,555	744	693,185
304	アメリカ合衆国		802	412,601	2,182	2,126,056
<b>00901</b>	<b>小麦及びメスリン</b>	<b>MT</b>	<b>40,829</b>	<b>1,519,075</b>	<b>41,793</b>	<b>1,234,633</b>
302	カナダ		21,856	811,701	15,611	480,072
304	アメリカ合衆国		18,973	707,374	26,182	754,561
<b>213</b>	<b>粗鉱物</b>	<b>MT</b>	<b>20,350</b>	<b>190,733</b>	<b>34,240</b>	<b>190,352</b>
105	中華人民共和国		10,850	117,106	6,240	45,405
111	タイ		9,500	73,627	28,000	144,947
<b>30101</b>	<b>石炭</b>	<b>MT</b>	<b>460,019</b>	<b>5,852,853</b>	<b>502,017</b>	<b>4,075,553</b>
224	ロシア		291,005	4,463,738	299,363	2,302,239
601	オーストラリア		169,014	1,389,115	202,654	1,773,314
<b>401</b>	<b>動物性油脂</b>	<b>MT</b>	<b>2,034</b>	<b>500,810</b>	<b>2,391</b>	<b>729,375</b>
407	ペルー		1,337	387,355	2,281	700,462
501	モロッコ		243	57,645	-	-
409	チリ		432	50,790	110	28,913
305	メキシコ		22	5,020	-	-

(室蘭)

概況品コード 及び 国名符号	品名及び国名	数量 単位	令和3年		令和2年	
			数量	価額	数量	価額
<b>21501</b>	<b>鉄鉱石</b>	<b>MT</b>	<b>408,201</b>	<b>8,668,640</b>	<b>93,462</b>	<b>933,644</b>
410	ブラジル		325,583	6,602,872	93,462	933,644
302	カナダ		82,618	2,065,768	-	-
<b>30101</b>	<b>石炭</b>	<b>MT</b>	<b>2,820,038</b>	<b>46,491,806</b>	<b>2,077,474</b>	<b>23,559,892</b>
601	オーストラリア		2,393,038	39,000,184	1,720,075	19,097,798
224	ロシア		209,200	3,277,584	277,190	3,086,142
545	モザンビーク		104,500	2,538,379	-	-
302	カナダ		92,400	1,165,768	80,209	1,375,952
118	インドネシア		20,900	509,891	-	-
<b>30303</b>	<b>石油製品</b>			<b>11,821,682</b>		<b>1,757,702</b>
113	マレーシア			9,687,963		1,757,702
304	アメリカ合衆国			2,133,719		-
<b>613</b>	<b>鉄鋼</b>	<b>MT</b>	<b>22,773</b>	<b>5,062,751</b>	<b>18,177</b>	<b>3,388,799</b>
153	カザフスタン		10,299	2,900,620	6,166	1,250,767
224	ロシア		4,520	1,087,511	7,403	1,453,110
123	インド		7,915	1,060,832	1,448	142,990
213	ドイツ		40	13,788	282	102,918
113	マレーシア		-	-	2,137	223,515
<b>901</b>	<b>再輸入品</b>			<b>7,634,219</b>		<b>25,978,483</b>
103	大韓民国			7,634,219		25,100,373
410	ブラジル			-		849,291
105	中華人民共和国			-		28,819



## 第6表 輸入品別国別表

### (畜小牧)

概況品コード 及び 国名符号	品名及び国名	数量 単位	令和3年		令和2年	
			数量	価額	数量	価額
<b>017</b>	<b>飼料</b>	<b>MT</b>	<b>632,829</b>	<b>29,501,254</b>	<b>706,651</b>	<b>27,074,132</b>
304	アメリカ合衆国		254,719	12,648,342	279,862	11,847,818
105	中華人民共和国		138,071	6,250,608	152,093	5,225,476
601	オーストラリア		67,393	2,460,359	67,883	2,268,259
410	ブラジル		40,301	2,199,983	66,920	2,717,808
413	アルゼンチン		18,845	1,048,548	-	-
<b>30101</b>	<b>石炭</b>	<b>MT</b>	<b>4,792,408</b>	<b>69,708,202</b>	<b>4,290,809</b>	<b>36,629,258</b>
601	オーストラリア		3,638,955	53,302,907	2,873,537	25,923,895
224	ロシア		796,278	11,901,001	757,794	5,447,270
118	インドネシア		266,586	3,288,021	569,781	4,533,046
304	アメリカ合衆国		86,900	984,648	-	-
105	中華人民共和国		3,689	231,625	1,848	97,293
<b>30301</b>	<b>原油及び粗油</b>	<b>KL</b>	<b>6,488,566</b>	<b>306,108,245</b>	<b>4,799,986</b>	<b>173,341,446</b>
137	サウジアラビア		2,459,266	119,774,600	2,088,806	75,075,198
147	アラブ首長国連邦		2,071,949	95,421,668	797,715	29,512,202
140	カタール		1,136,043	54,768,651	641,541	24,370,434
138	クウェート		821,308	36,143,326	1,271,924	44,383,612
<b>30303</b>	<b>石油製品</b>			<b>30,455,409</b>		<b>20,972,900</b>
103	大韓民国			30,192,221		11,424,379
304	アメリカ合衆国			80,331		95,241
105	中華人民共和国			58,972		9,353,788
208	ベルギー			47,962		10,870
205	英国			24,397		23,134
<b>701</b>	<b>一般機械</b>			<b>51,000,313</b>		<b>40,470,824</b>
213	ドイツ			13,525,955		11,806,354
210	フランス			7,207,371		6,136,551
105	中華人民共和国			4,714,253		3,142,895
220	イタリア			3,703,457		3,321,196
205	英国			3,077,204		2,802,447

### (小樽)

概況品コード 及び 国名符号	品名及び国名	数量 単位	令和3年		令和2年	
			数量	価額	数量	価額
<b>003</b>	<b>肉類及び同調製品</b>	<b>MT</b>	<b>7,827</b>	<b>4,138,975</b>	<b>7,462</b>	<b>3,818,450</b>
304	アメリカ合衆国		3,671	1,873,090	4,017	1,913,427
204	デンマーク		2,125	1,134,763	1,377	764,401
210	フランス		432	233,954	527	302,625
606	ニュージーランド		303	204,153	350	207,982
222	フィンランド		270	152,427	218	122,908
<b>007</b>	<b>魚介類及び同調製品</b>	<b>MT</b>	<b>9,803</b>	<b>9,946,642</b>	<b>6,048</b>	<b>4,923,575</b>
224	ロシア		6,371	8,543,992	3,762	3,870,019
304	アメリカ合衆国		2,300	846,900	1,268	477,545
302	カナダ		202	198,255	89	190,405
110	ベトナム		376	153,000	335	144,133
105	中華人民共和国		384	145,218	413	177,584
<b>00901</b>	<b>小麦及びメスリン</b>	<b>MT</b>	<b>77,247</b>	<b>2,956,244</b>	<b>76,593</b>	<b>2,277,574</b>
304	アメリカ合衆国		47,547	1,818,944	56,453	1,661,930
302	カナダ		28,361	1,093,509	20,140	615,644
601	オーストラリア		1,339	43,791	-	-
<b>70507</b>	<b>船舶類</b>	<b>NO</b>	<b>2</b>	<b>5,093,225</b>	<b>-</b>	<b>-</b>
112	シンガポール		1	4,950,901	-	-
205	英国		1	142,324	-	-
<b>803</b>	<b>家具</b>	<b>KG</b>	<b>3,803,704</b>	<b>1,925,359</b>	<b>4,216,346</b>	<b>2,105,505</b>
105	中華人民共和国		3,716,075	1,897,495	4,195,372	2,097,165
106	台湾		87,629	27,864	17,965	5,118
204	デンマーク		-	-	3,009	3,222

## 第6表 輸入品別国別表

(札幌)

概況品コード 及び 国名符号	品名及び国名	数量 単位	令和3年		令和2年	
			数量	価額	数量	価額
<b>003</b>	<b>肉類及び同調製品</b>	<b>MT</b>	<b>7,397</b>	<b>4,197,120</b>	<b>7,903</b>	<b>4,636,067</b>
601	オーストラリア		1,906	1,765,729	2,529	2,070,337
606	ニュージーランド		1,877	1,476,054	2,365	1,662,396
410	ブラジル		2,930	607,989	2,152	463,811
218	スペイン		359	188,993	312	166,325
111	タイ		133	77,964	208	119,980
<b>005</b>	<b>酪農品及び鳥卵</b>	<b>MT</b>	<b>432</b>	<b>201,370</b>	<b>440</b>	<b>188,552</b>
601	オーストラリア		300	113,229	320	117,067
220	イタリア		108	78,498	76	50,765
207	オランダ		25	9,643	35	16,823
213	ドイツ		-	-	10	3,897
<b>007</b>	<b>魚介類及び同調製品</b>	<b>MT</b>	<b>10,096</b>	<b>11,549,107</b>	<b>12,435</b>	<b>10,239,019</b>
224	ロシア		2,661	5,473,701	3,090	3,516,665
304	アメリカ合衆国		1,348	1,116,527	2,987	1,956,126
105	中華人民共和国		1,327	928,549	1,616	1,030,883
409	チリ		1,056	883,278	1,109	742,044
302	カナダ		597	699,233	321	568,635
<b>011</b>	<b>果実及び野菜</b>	<b>KG</b>	<b>4,126,109</b>	<b>648,858</b>	<b>4,220,456</b>	<b>601,223</b>
105	中華人民共和国		3,175,063	464,653	2,813,588	351,956
118	インドネシア		266,000	64,321	398,000	93,797
143	イスラエル		216,460	46,506	170,350	36,644
208	ベルギー		211,056	27,117	385,420	44,201
111	タイ		91,990	13,616	69,000	10,111
<b>901</b>	<b>再輸入品</b>			<b>188,444</b>		<b>160,034</b>
105	中華人民共和国			182,650		155,818
110	ベトナム			5,794		3,934
108	香港			-		282

(釧路)

概況品コード 及び 国名符号	品名及び国名	数量 単位	令和3年		令和2年	
			数量	価額	数量	価額
<b>007</b>	<b>魚介類及び同調製品</b>	<b>MT</b>	<b>9,180</b>	<b>6,318,354</b>	<b>8,829</b>	<b>4,805,912</b>
224	ロシア		2,207	3,146,127	2,574	2,057,327
304	アメリカ合衆国		4,533	2,049,699	3,679	1,459,225
202	ノルウェー		423	303,087	272	206,743
110	ベトナム		298	280,856	601	532,891
111	タイ		161	143,506	207	210,119
<b>00907</b>	<b>とうもろこし</b>	<b>MT</b>	<b>860,684</b>	<b>28,420,293</b>	<b>839,744</b>	<b>17,636,819</b>
304	アメリカ合衆国		599,477	20,223,444	288,456	6,182,998
410	ブラジル		261,187	8,195,514	551,228	11,450,147
302	カナダ		20	1,335	-	-
123	インド		-	-	60	3,674
<b>017</b>	<b>飼料</b>	<b>MT</b>	<b>373,374</b>	<b>16,621,178</b>	<b>438,030</b>	<b>14,573,937</b>
105	中華人民共和国		129,497	6,379,001	119,365	4,199,664
304	アメリカ合衆国		101,651	4,529,126	132,575	4,163,470
413	アルゼンチン		26,962	1,445,938	-	-
125	スリランカ		33,469	1,127,826	34,365	850,894
213	ドイツ		27,057	985,255	21,356	724,731
<b>30101</b>	<b>石炭</b>	<b>MT</b>	<b>587,259</b>	<b>9,041,755</b>	<b>634,952</b>	<b>5,790,203</b>
601	オーストラリア		346,406	5,785,244	317,849	2,966,746
118	インドネシア		215,153	3,089,234	207,923	2,003,996
224	ロシア		25,700	167,277	109,180	819,461
<b>511</b>	<b>肥料</b>	<b>MT</b>	<b>242,600</b>	<b>13,019,178</b>	<b>301,316</b>	<b>12,511,352</b>
105	中華人民共和国		63,984	3,792,306	59,379	2,370,477
302	カナダ		75,592	3,590,529	106,467	4,194,095
304	アメリカ合衆国		53,635	2,735,084	81,193	3,177,446
409	チリ		15,462	1,368,028	13,018	1,073,448
103	大韓民国		8,223	386,774	1,722	86,696

## 第6表 輸入品別国別表

(石狩)

概況品コード 及び 国名符号	品名及び国名	数量 単位	令和3年		令和2年	
			数量	価額	数量	価額
<b>003</b>	<b>肉類及び同調製品</b>	<b>MT</b>	<b>16,857</b>	<b>7,466,875</b>	<b>18,418</b>	<b>7,879,862</b>
111	タイ		5,590	2,487,516	5,532	2,638,349
601	オーストラリア		1,008	842,751	1,200	834,450
410	ブラジル		4,137	830,468	5,910	1,170,332
606	ニュージーランド		861	660,671	1,263	988,895
210	フランス		990	543,540	730	399,073
<b>007</b>	<b>魚介類及び同調製品</b>	<b>MT</b>	<b>26,421</b>	<b>28,742,431</b>	<b>18,839</b>	<b>16,997,054</b>
224	ロシア		11,539	19,754,822	7,412	9,266,827
304	アメリカ合衆国		6,777	2,849,594	3,745	1,655,154
105	中華人民共和国		3,537	2,825,267	3,659	3,621,825
302	カナダ		721	960,571	723	488,859
413	アルゼンチン		500	477,282	448	370,855
<b>30303</b>	<b>石油製品</b>			<b>15,260,891</b>		<b>9,530,568</b>
103	大韓民国			15,259,207		9,530,568
105	中華人民共和国			1,684		-
<b>305</b>	<b>天然ガス及び製造ガス</b>	<b>MT</b>	<b>987,041</b>	<b>55,601,551</b>	<b>1,241,183</b>	<b>47,466,897</b>
224	ロシア		546,727	27,181,891	515,275	19,701,500
601	オーストラリア		316,486	17,899,784	441,157	17,668,558
602	パプアニューギニア		65,482	6,484,587	-	-
118	インドネシア		57,992	3,957,293	-	-
103	大韓民国		354	77,996	228	48,568
<b>803</b>	<b>家具</b>	<b>KG</b>	<b>15,013,494</b>	<b>4,976,448</b>	<b>16,475,891</b>	<b>5,003,189</b>
105	中華人民共和国		6,147,896	2,295,142	6,783,479	2,197,325
110	ベトナム		4,946,808	1,615,855	5,859,521	1,802,802
117	フィリピン		654,153	508,977	452,354	381,240
113	マレーシア		2,007,010	316,379	2,149,443	332,184
111	タイ		1,143,271	190,031	1,116,836	251,770

# 第6表 輸入品別国別表

(青森県)

概況品コード 及び 国名符号	品名及び国名	数量 単位	令和3年		令和2年	
			数量	価額	数量	価額
<b>007</b>	<b>魚介類及び同調製品</b>	<b>MT</b>	<b>14,491</b>	<b>7,544,783</b>	<b>17,633</b>	<b>7,988,141</b>
224	ロシア		1,809	2,015,001	1,265	1,099,233
105	中華人民共和国		818	1,319,091	1,075	1,451,260
304	アメリカ合衆国		1,314	748,322	3,788	1,338,475
413	アルゼンチン		2,209	742,438	2,574	1,218,432
409	チリ		2,211	619,149	3,173	1,002,760
<b>00907</b>	<b>とうもろこし</b>	<b>MT</b>	<b>946,737</b>	<b>32,665,193</b>	<b>1,018,522</b>	<b>22,224,439</b>
304	アメリカ合衆国		756,608	26,182,230	510,371	10,999,544
410	ブラジル		112,326	3,633,200	508,151	11,224,895
413	アルゼンチン		77,803	2,849,763	-	-
<b>017</b>	<b>飼料</b>	<b>MT</b>	<b>522,573</b>	<b>22,707,508</b>	<b>530,765</b>	<b>16,606,760</b>
410	ブラジル		194,402	10,855,641	194,962	7,980,957
105	中華人民共和国		61,954	3,435,043	75,633	2,911,337
304	アメリカ合衆国		65,114	2,757,412	24,745	1,043,810
413	アルゼンチン		44,553	2,492,889	-	-
113	マレーシア		123,965	1,852,100	159,251	1,920,763
<b>21505</b>	<b>非鉄金属鉱</b>	<b>MT</b>	<b>2,208,310</b>	<b>39,685,122</b>	<b>1,671,239</b>	<b>23,559,353</b>
117	フィリピン		1,395,462	12,531,616	648,288	4,169,184
601	オーストラリア		111,133	12,334,268	69,584	5,184,496
304	アメリカ合衆国		63,315	8,055,048	62,700	6,390,710
618	ニューカレドニア (仏)		634,503	5,963,976	875,585	6,606,312
410	ブラジル		1,952	434,083	2,560	446,014
<b>30101</b>	<b>石炭</b>	<b>MT</b>	<b>630,203</b>	<b>10,566,215</b>	<b>744,944</b>	<b>6,941,619</b>
224	ロシア		326,061	5,518,141	252,960	1,956,371
601	オーストラリア		271,142	4,132,334	438,984	4,368,031
105	中華人民共和国		33,000	915,740	33,000	390,801
118	インドネシア		-	-	20,000	226,416
<b>305</b>	<b>天然ガス及び製造ガス</b>	<b>MT</b>	<b>803,444</b>	<b>53,016,529</b>	<b>779,028</b>	<b>35,254,706</b>
304	アメリカ合衆国		412,676	31,029,710	409,972	18,467,448
601	オーストラリア		269,531	15,536,521	205,689	9,704,549
302	カナダ		56,639	3,791,627	-	-
116	ブルネイ		64,454	2,624,675	-	-
103	大韓民国		144	33,996	198	46,678
<b>6050301</b>	<b>ウッドチップ</b>	<b>MT</b>	<b>632,162</b>	<b>12,345,105</b>	<b>571,048</b>	<b>12,189,213</b>
110	ベトナム		317,252	5,313,261	153,772	2,621,366
601	オーストラリア		197,649	4,388,546	107,946	2,628,430
409	チリ		103,682	2,328,320	281,073	6,361,739
606	ニュージーランド		13,579	314,978	-	-
551	南アフリカ共和国		-	-	28,257	577,678
<b>617</b>	<b>金属製品</b>			<b>6,171,225</b>		<b>1,971,638</b>
105	中華人民共和国			5,049,390		1,236,557
111	タイ			269,325		338,608
103	大韓民国			244,914		183,734
204	デンマーク			177,792		2,129
218	スペイン			152,644		2,285
<b>701</b>	<b>一般機械</b>			<b>3,564,870</b>		<b>3,147,629</b>
105	中華人民共和国			1,503,214		292,865
103	大韓民国			942,596		1,683,537
222	フィンランド			485,380		11,064
111	タイ			289,737		233,791
304	アメリカ合衆国			94,206		582,449
<b>703</b>	<b>電気機器</b>			<b>15,294,898</b>		<b>4,568,422</b>
105	中華人民共和国			8,630,822		2,875,889
204	デンマーク			3,124,433		28,960
220	イタリア			1,810,188		21,796
110	ベトナム			370,657		165,928
304	アメリカ合衆国			356,607		733,421

## 第6表 輸入品別国別表

(青森)

概況品コード 及び 国名符号	品名及び国名	数量 単位	令和3年		令和2年	
			数量	価額	数量	価額
<b>30101</b>	<b>石炭</b>	<b>MT</b>		千円		千円
105	中華人民共和国		44,140	1,054,218	43,500	501,013
224	ロシア		33,000	915,740	33,000	390,801
			11,140	138,478	10,500	110,212
<b>305</b>	<b>天然ガス及び製造ガス</b>	<b>MT</b>	<b>469,315</b>	<b>34,821,337</b>	<b>409,972</b>	<b>18,467,448</b>
304	アメリカ合衆国		412,676	31,029,710	409,972	18,467,448
302	カナダ		56,639	3,791,627	-	-
<b>617</b>	<b>金属製品</b>			<b>842,820</b>		-
105	中華人民共和国			741,125		-
204	デンマーク			87,818		-
213	ドイツ			5,557		-
218	スペイン			5,173		-
207	オランダ			1,687		-
<b>701</b>	<b>一般機械</b>			<b>558,705</b>		-
105	中華人民共和国			533,131		-
204	デンマーク			23,028		-
213	ドイツ			907		-
246	スロバキア			662		-
210	フランス			583		-
<b>703</b>	<b>電気機器</b>			<b>5,124,067</b>		-
105	中華人民共和国			4,221,237		-
220	イタリア			849,106		-
223	ポーランド			49,224		-
204	デンマーク			3,693		-
222	フィンランド			468		-

(八戸)

概況品コード 及び 国名符号	品名及び国名	数量 単位	令和3年		令和2年	
			数量	価額	数量	価額
<b>00907</b>	<b>とうもろこし</b>	<b>MT</b>		千円		千円
304	アメリカ合衆国		946,737	32,665,193	1,018,522	22,224,439
410	ブラジル		756,608	26,182,230	510,371	10,999,544
413	アルゼンチン		112,326	3,633,200	508,151	11,224,895
			77,803	2,849,763	-	-
<b>017</b>	<b>飼料</b>	<b>MT</b>	<b>522,573</b>	<b>22,707,508</b>	<b>530,765</b>	<b>16,606,760</b>
410	ブラジル		194,402	10,855,641	194,962	7,980,957
105	中華人民共和国		61,954	3,435,043	75,633	2,911,337
304	アメリカ合衆国		65,114	2,757,412	24,745	1,043,810
413	アルゼンチン		44,553	2,492,889	-	-
113	マレーシア		123,965	1,852,100	159,251	1,920,763
<b>21505</b>	<b>非鉄金属鉱</b>	<b>MT</b>	<b>2,208,310</b>	<b>39,685,122</b>	<b>1,671,239</b>	<b>23,559,353</b>
117	フィリピン		1,395,462	12,531,616	648,288	4,169,184
601	オーストラリア		111,133	12,334,268	69,584	5,184,496
304	アメリカ合衆国		63,315	8,055,048	62,700	6,390,710
618	ニューカレドニア(仏)		634,503	5,963,976	875,585	6,606,312
410	ブラジル		1,952	434,083	2,560	446,014
<b>305</b>	<b>天然ガス及び製造ガス</b>	<b>MT</b>	<b>334,129</b>	<b>18,195,192</b>	<b>369,056</b>	<b>16,787,258</b>
601	オーストラリア		269,531	15,536,521	205,689	9,704,549
116	ブルネイ		64,454	2,624,675	-	-
103	大韓民国		144	33,996	198	46,678
113	マレーシア		-	-	115,511	5,147,804
140	カタール		-	-	47,658	1,888,227
<b>6050301</b>	<b>ウッドチップ</b>	<b>MT</b>	<b>632,162</b>	<b>12,345,105</b>	<b>571,048</b>	<b>12,189,213</b>
110	ベトナム		317,252	5,313,261	153,772	2,621,366
601	オーストラリア		197,649	4,388,546	107,946	2,628,430
409	チリ		103,682	2,328,320	281,073	6,361,739
606	ニュージーランド		13,579	314,978	-	-
551	南アフリカ共和国		-	-	28,257	577,678

## 第6表 輸入品別国別表

(岩手県)

概況品コード 及び 国名符号	品名及び国名	数量 単位	令和3年		令和2年	
			数量	価額	数量	価額
<b>00907</b>	<b>とうもろこし</b>	<b>MT</b>	<b>121,792</b>	<b>3,886,693</b>	<b>108,534</b>	<b>2,298,028</b>
304	アメリカ合衆国		69,733	2,368,346	35,006	707,531
410	ブラジル		41,501	1,148,378	73,528	1,590,497
413	アルゼンチン		10,558	369,969	-	-
<b>017</b>	<b>飼料</b>	<b>MT</b>	<b>365,931</b>	<b>6,189,866</b>	<b>367,928</b>	<b>5,699,014</b>
118	インドネシア		326,092	5,378,728	307,669	4,615,963
113	マレーシア		31,822	485,041	48,974	644,767
304	アメリカ合衆国		7,026	288,627	11,059	427,657
302	カナダ		725	26,309	-	-
110	ベトナム		234	8,682	130	4,371
<b>30101</b>	<b>石炭</b>	<b>MT</b>	<b>236,675</b>	<b>3,153,963</b>	<b>225,270</b>	<b>1,946,427</b>
224	ロシア		236,675	3,153,963	225,270	1,946,427
<b>515</b>	<b>プラスチック</b>	<b>MT</b>	<b>2,010</b>	<b>323,089</b>	<b>680</b>	<b>117,105</b>
111	タイ		1,650	239,322	334	35,576
103	大韓民国		307	65,835	274	60,730
105	中華人民共和国		51	17,932	71	20,799
<b>603</b>	<b>ゴム製品</b>	<b>MT</b>	<b>1,549</b>	<b>569,984</b>	<b>2,131</b>	<b>771,961</b>
111	タイ		738	285,652	1,070	406,647
105	中華人民共和国		573	191,742	508	169,395
118	インドネシア		227	86,027	552	195,663
103	大韓民国		13	6,563	-	-
110	ベトナム		-	-	1	256
<b>60505</b>	<b>木製建具及び建築用木工品</b>	<b>KG</b>	<b>2,394,733</b>	<b>636,268</b>	<b>1,489,044</b>	<b>385,102</b>
117	フィリピン		2,394,733	636,268	1,489,044	385,102
<b>703</b>	<b>電気機器</b>			<b>321,793</b>		<b>557,964</b>
110	ベトナム			177,704		243,511
105	中華人民共和国			128,728		312,565
117	フィリピン			15,361		1,888
<b>70503</b>	<b>自動車の部分品</b>	<b>KG</b>	<b>482,275</b>	<b>656,603</b>	<b>454,117</b>	<b>708,619</b>
110	ベトナム		362,290	548,858	411,834	646,971
105	中華人民共和国		119,985	107,745	42,283	61,648
<b>813</b>	<b>その他の雑製品</b>			<b>362,363</b>		<b>285,925</b>
105	中華人民共和国			232,922		192,614
117	フィリピン			61,679		38,999
110	ベトナム			48,288		54,312
103	大韓民国			19,474		-
<b>901</b>	<b>再輸入品</b>			<b>361,226</b>		<b>413,294</b>
224	ロシア			295,965		323,831
105	中華人民共和国			29,371		35,766
110	ベトナム			18,003		15,765
304	アメリカ合衆国			15,078		23,184
117	フィリピン			2,198		-

## 第6表 輸入品別国別表

(秋田県)

概況品コード 及び 国名符号	品名及び国名	数量 単位	令和3年		令和2年	
			数量	価額 千円	数量	価額 千円
<b>20701</b>	<b>木材</b>			<b>6,270,450</b>		<b>8,676,189</b>
224	ロシア			1,759,316		3,499,962
203	スウェーデン			1,615,507		1,336,933
222	フィンランド			1,253,750		1,626,049
225	オーストリア			389,262		203,858
105	中華人民共和国			283,145		327,534
<b>21505</b>	<b>非鉄金属鉱</b>	<b>MT</b>	<b>401,339</b>	<b>62,967,576</b>	<b>332,534</b>	<b>36,208,802</b>
408	ボリビア		216,378	30,820,170	120,021	11,541,465
305	メキシコ		99,716	13,557,917	121,181	10,463,734
304	アメリカ合衆国		68,902	10,363,807	71,952	6,910,142
224	ロシア		3,813	4,483,951	5,077	4,811,488
407	ペルー		6,699	2,812,111	3,394	1,657,816
<b>21507</b>	<b>非鉄卑金属くず</b>	<b>MT</b>	<b>33,883</b>	<b>4,528,511</b>	<b>30,120</b>	<b>2,680,004</b>
103	大韓民国		28,306	3,727,669	20,195	1,771,393
106	台湾		4,226	602,348	3,542	355,753
113	マレーシア		1,344	198,122	46	6,144
304	アメリカ合衆国		7	372	-	-
218	スペイン		-	-	6,337	546,714
<b>30101</b>	<b>石炭</b>	<b>MT</b>	<b>4,793,129</b>	<b>62,263,653</b>	<b>4,158,977</b>	<b>34,452,602</b>
601	オーストラリア		2,753,823	40,610,999	2,383,157	20,805,486
118	インドネシア		843,155	9,498,616	954,648	7,597,704
224	ロシア		502,401	6,673,904	327,463	2,504,507
304	アメリカ合衆国		693,750	5,480,134	239,183	1,812,085
302	カナダ		-	-	254,466	1,730,971
<b>30303</b>	<b>石油製品</b>			<b>9,413,902</b>		<b>350,542</b>
103	大韓民国			9,365,947		288,425
105	中華人民共和国			47,955		46,646
112	シンガポール			-		15,471
<b>60505</b>	<b>木製建具及び建築用木工品</b>	<b>KG</b>	<b>16,305,731</b>	<b>3,241,398</b>	<b>17,059,366</b>	<b>2,817,511</b>
117	フィリピン		7,643,285	2,054,138	6,677,040	1,729,048
222	フィンランド		6,742,284	856,389	7,910,254	819,162
225	オーストリア		692,750	82,950	576,200	58,984
105	中華人民共和国		224,165	79,004	57,195	22,447
231	ルーマニア		454,667	74,643	1,217,890	117,041
<b>617</b>	<b>金属製品</b>			<b>2,897,697</b>		<b>1,101,815</b>
105	中華人民共和国			971,946		467,302
103	大韓民国			577,515		150,752
204	デンマーク			448,731		-
111	タイ			328,479		247,583
117	フィリピン			142,120		110,330
<b>703</b>	<b>電気機器</b>			<b>17,286,461</b>		<b>2,068,030</b>
207	オランダ			14,024,734		87,226
213	ドイツ			1,367,427		92,386
117	フィリピン			777,712		560,649
105	中華人民共和国			711,755		1,030,365
103	大韓民国			213,489		219,069
<b>70507</b>	<b>船舶類</b>	<b>NO</b>	<b>47</b>	<b>13,078,070</b>	<b>-</b>	<b>-</b>
147	アラブ首長国連邦		1	13,076,950	-	-
118	インドネシア		7	873	-	-
204	デンマーク		39	247	-	-
<b>901</b>	<b>再輸入品</b>			<b>3,516,202</b>		<b>1,339,224</b>
224	ロシア			3,100,058		277,361
117	フィリピン			138,064		151,174
205	英国			80,811		-
207	オランダ			80,811		-
304	アメリカ合衆国			34,337		29,121

## 第6表 輸入品別国別表

(秋田船川)

概況品コード 及び 国名符号	品名及び国名	数量 単位	令和3年		令和2年	
			数量	価額	数量	価額
<b>21505</b>	<b>非鉄金属鉱</b>	<b>MT</b>	<b>401,339</b>	<b>62,967,576</b>	<b>332,534</b>	<b>36,208,802</b>
408	ボリビア		216,378	30,820,170	120,021	11,541,465
305	メキシコ		99,716	13,557,917	121,181	10,463,734
304	アメリカ合衆国		68,902	10,363,807	71,952	6,910,142
224	ロシア		3,813	4,483,951	5,077	4,811,488
407	ペルー		6,699	2,812,111	3,394	1,657,816
<b>30101</b>	<b>石炭</b>	<b>MT</b>	<b>4,793,129</b>	<b>62,263,653</b>	<b>4,158,977</b>	<b>34,452,602</b>
601	オーストラリア		2,753,823	40,610,999	2,383,157	20,805,486
118	インドネシア		843,155	9,498,616	954,648	7,597,704
224	ロシア		502,401	6,673,904	327,463	2,504,507
304	アメリカ合衆国		693,750	5,480,134	239,183	1,812,085
302	カナダ		-	-	254,466	1,730,971
<b>30303</b>	<b>石油製品</b>			<b>9,413,902</b>		<b>350,542</b>
103	大韓民国			9,365,947		288,425
105	中華人民共和国			47,955		46,646
112	シンガポール			-		15,471
<b>703</b>	<b>電気機器</b>			<b>17,286,461</b>		<b>2,068,030</b>
207	オランダ			14,024,734		87,226
213	ドイツ			1,367,427		92,386
117	フィリピン			777,712		560,649
105	中華人民共和国			711,755		1,030,365
103	大韓民国			213,489		219,069
<b>70507</b>	<b>船舶類</b>	<b>NO</b>	<b>47</b>	<b>13,078,070</b>	<b>-</b>	<b>-</b>
147	アラブ首長国連邦		1	13,076,950	-	-
118	インドネシア		7	873	-	-
204	デンマーク		39	247	-	-



# 第7表 輸出国別品別表

(管内)

国名符号 及び 概況品コード	国名及び品名	数量 単位	令和3年		令和2年	
			数量	価額 千円	数量	価額 千円
<b>103</b>	<b>大韓民国</b>			<b>43,217,583</b>		<b>30,668,211</b>
21501	鉄鋼くず	MT	380,981	19,649,375	303,408	8,544,497
611	鉄鋼	MT	41,301	5,628,253	31,180	5,518,800
30301	石油製品			5,062,546		4,767,372
60601	紙及び板紙	MT	28,581	2,736,772	31,216	2,821,047
703	電気機器			1,236,837		474,920
<b>105</b>	<b>中華人民共和国</b>			<b>129,831,601</b>		<b>100,225,481</b>
007	魚介類及び同調製品	MT	120,985	40,180,705	89,016	20,753,349
701	一般機械			26,452,159		36,937,854
611	鉄鋼	MT	204,022	25,615,329	163,056	14,382,013
60601	紙及び板紙	MT	88,604	5,951,742	97,841	5,803,425
703	電気機器			5,570,143		4,142,177
<b>106</b>	<b>台湾</b>			<b>30,408,041</b>		<b>26,326,778</b>
611	鉄鋼	MT	79,396	14,230,471	74,909	9,577,291
007	魚介類及び同調製品	MT	1,235	3,829,940	1,089	3,192,715
60601	紙及び板紙	MT	27,272	2,252,599	29,871	2,015,710
613	非鉄金属	MT	6,085	1,893,288	9,439	2,277,796
701	一般機械			1,638,864		1,912,037
<b>108</b>	<b>香港</b>			<b>14,613,484</b>		<b>27,470,993</b>
007	魚介類及び同調製品	MT	2,608	7,787,958	2,951	13,474,683
701	一般機械			1,515,417		2,476,573
005	酪農品及び鳥卵	MT	4,701	1,137,568	5,360	1,272,809
003	肉類及び同調製品	MT	657	589,668	860	362,763
21501	鉄鋼くず	MT	10,244	504,286	23	2,502
<b>110</b>	<b>ベトナム</b>			<b>30,836,235</b>		<b>19,630,614</b>
21501	鉄鋼くず	MT	183,074	8,283,969	189,455	5,138,283
901	再輸出品			5,917,615		477,984
007	魚介類及び同調製品	MT	20,408	3,991,472	22,627	4,351,951
60601	紙及び板紙	MT	51,961	3,303,882	44,022	2,468,255
613	非鉄金属	MT	9,521	3,071,182	6,643	1,672,410
<b>111</b>	<b>タイ</b>			<b>38,223,102</b>		<b>28,555,154</b>
611	鉄鋼	MT	92,643	10,734,489	53,813	6,222,844
701	一般機械			8,739,093		5,894,043
613	非鉄金属	MT	27,718	8,385,814	21,901	5,036,896
60601	紙及び板紙	MT	50,233	4,449,440	51,489	4,742,768
007	魚介類及び同調製品	MT	7,757	1,300,525	12,367	2,159,991
<b>113</b>	<b>マレーシア</b>			<b>9,551,114</b>		<b>11,414,575</b>
60601	紙及び板紙	MT	47,514	2,558,546	54,172	2,576,027
701	一般機械			2,510,786		2,237,350
703	電気機器			1,409,257		290,974
70505	自動車の部分品	KG	5,093,652	747,348	4,374,031	605,302
405	加工油脂及びろう	MT	5,557	575,949	1,407	93,852
<b>118</b>	<b>インドネシア</b>			<b>13,813,617</b>		<b>10,288,713</b>
613	非鉄金属	MT	13,467	4,687,752	9,025	2,481,960
611	鉄鋼	MT	33,248	4,559,742	16,807	5,168,844
21501	鉄鋼くず	MT	55,235	2,729,965	790	33,878
60601	紙及び板紙	MT	8,980	705,015	9,987	739,785
607	織物用糸及び繊維製品			463,732		1,045,400
<b>304</b>	<b>アメリカ合衆国</b>			<b>59,982,371</b>		<b>34,052,369</b>
70505	自動車の部分品	KG	13,539,736	28,851,163	7,840,664	13,983,143
611	鉄鋼	MT	65,307	10,436,078	32,937	3,803,660
701	一般機械			6,701,229		6,847,793
60601	紙及び板紙	MT	15,010	3,324,648	14,687	2,485,274
007	魚介類及び同調製品	MT	967	2,739,913	558	913,659
<b>312</b>	<b>パナマ</b>			<b>13,544,136</b>		<b>11,047,010</b>
7051301	船舶	NO	4	13,351,983	4	10,555,714
701	一般機械			176,602		467,198
603	ゴム製品	MT	139	8,101	167	12,036
505	染料・なめし剤及び着色剤	MT	3	3,865	-	-
611	鉄鋼	MT	2	1,354	27	4,016

# 第7表 輸出国別品別表

(北海道)

国名符号 及び 概況品コード	国名及び品名	数量 単位	令和3年		令和2年	
			数量	価額 千円	数量	価額 千円
<b>103</b>	<b>大韓民国</b>			<b>28,689,494</b>		<b>20,072,116</b>
21501	鉄鋼くず	MT	227,756	12,001,861	198,074	5,664,665
30301	石油製品			5,062,546		4,767,372
611	鉄鋼	MT	32,648	3,469,892	9,199	1,495,963
60601	紙及び板紙	MT	15,832	1,644,402	23,147	2,164,320
701	一般機械			825,344		1,602,599
<b>105</b>	<b>中華人民共和国</b>			<b>78,688,933</b>		<b>48,763,887</b>
007	魚介類及び同調製品	MT	107,980	37,799,226	79,171	18,569,971
611	鉄鋼	MT	139,428	10,768,568	124,038	7,406,792
701	一般機械			7,199,827		5,888,241
60601	紙及び板紙	MT	46,556	3,207,619	66,278	3,710,081
30301	石油製品			2,420,315		1,483,208
<b>106</b>	<b>台湾</b>			<b>13,385,073</b>		<b>11,881,652</b>
007	魚介類及び同調製品	MT	1,089	3,736,520	903	3,008,965
611	鉄鋼	MT	28,032	2,373,666	23,898	1,238,444
60601	紙及び板紙	MT	15,297	1,567,707	10,414	1,089,706
017	飼料	MT	10,520	1,412,329	8,980	1,122,369
701	一般機械			1,164,288		1,503,403
<b>108</b>	<b>香港</b>			<b>12,901,350</b>		<b>26,708,130</b>
007	魚介類及び同調製品	MT	2,607	7,786,612	2,933	13,376,712
005	酪農品及び鳥卵	MT	4,701	1,137,568	5,360	1,272,809
701	一般機械			1,025,825		2,217,237
003	肉類及び同調製品	MT	640	528,653	618	322,350
609	非金属鉱物製品			499,316		677,644
<b>110</b>	<b>ベトナム</b>			<b>22,818,662</b>		<b>12,436,091</b>
21501	鉄鋼くず	MT	161,472	7,222,799	132,235	3,513,452
901	再輸出品			5,869,673		417,081
007	魚介類及び同調製品	MT	14,080	2,972,617	13,876	3,087,315
701	一般機械			2,027,833		1,471,633
60601	紙及び板紙	MT	25,558	1,899,425	21,042	1,275,438
<b>111</b>	<b>タイ</b>			<b>24,062,234</b>		<b>18,225,625</b>
611	鉄鋼	MT	85,909	9,999,131	53,666	6,207,413
701	一般機械			8,635,623		5,727,040
007	魚介類及び同調製品	MT	5,117	1,039,833	6,356	1,342,267
609	非金属鉱物製品			857,733		485,808
615	金属製品			517,977		406,952
<b>112</b>	<b>シンガポール</b>			<b>6,777,692</b>		<b>3,443,130</b>
30301	石油製品			1,953,781		-
609	非金属鉱物製品			1,731,653		1,475,149
901	再輸出品			588,926		56,915
701	一般機械			581,057		522,004
003	肉類及び同調製品	MT	212	369,811	206	343,585
<b>118</b>	<b>インドネシア</b>			<b>7,993,460</b>		<b>6,100,902</b>
611	鉄鋼	MT	33,248	4,559,742	16,807	5,168,844
21501	鉄鋼くず	MT	53,099	2,590,809	-	-
60601	紙及び板紙	MT	3,869	397,427	4,067	399,982
007	魚介類及び同調製品	MT	238	112,026	393	157,714
209	パルプ及び古紙	MT	2,847	63,568	3,956	62,938
<b>224</b>	<b>ロシア</b>			<b>8,265,828</b>		<b>7,672,479</b>
70503	自動車	NO	6,535	4,625,220	6,471	4,302,883
701	一般機械			2,097,518		1,716,466
901	再輸出品			245,396		192,299
70505	自動車の部分品	KG	2,480,782	240,100	2,773,209	263,709
007	魚介類及び同調製品	MT	506	187,191	632	197,746
<b>304</b>	<b>アメリカ合衆国</b>			<b>43,318,289</b>		<b>19,692,044</b>
70505	自動車の部分品	KG	10,522,279	24,920,712	5,130,524	10,562,038
611	鉄鋼	MT	43,226	8,220,218	24,957	3,139,813
007	魚介類及び同調製品	MT	967	2,739,913	499	882,543
901	再輸出品			1,600,079		199,958
701	一般機械			1,460,884		1,897,604

## 第7表 輸出国別品別表

### (函館)

国名符号 及び 概況品コード	国名及び品名	数量 単位	令和3年		令和2年	
			数量	価額 千円	数量	価額 千円
<b>103</b>	<b>大韓民国</b>			<b>2,622,649</b>		<b>2,115,150</b>
21501	鉄鋼くず	MT	43,951	2,147,304	56,397	1,548,376
20701	木材			471,143		433,508
007	魚介類及び同調製品	MT	23	4,202	121	30,144
607	織物用糸及び繊維製品			-		87,306
515	プラスチック	MT	-	-	402	9,341
<b>112</b>	<b>シンガポール</b>			<b>1,739,970</b>		<b>1,475,149</b>
609	非金属鉱物製品			1,731,653		1,475,149
007	魚介類及び同調製品	MT	48	8,317	-	-
<b>312</b>	<b>パナマ</b>			<b>5,271,983</b>		<b>3,995,714</b>
7051301	船舶	NO	2	5,271,983	2	3,995,714
<b>515</b>	<b>リベリア</b>			<b>2,750,363</b>		<b>2,175,342</b>
7051301	船舶	NO	1	2,750,363	1	2,175,342
<b>625</b>	<b>マーシャル</b>			<b>2,826,545</b>		<b>-</b>
7051301	船舶	NO	1	2,826,545	-	-

### (室蘭)

国名符号 及び 概況品コード	国名及び品名	数量 単位	令和3年		令和2年	
			数量	価額 千円	数量	価額 千円
<b>103</b>	<b>大韓民国</b>			<b>8,595,210</b>		<b>3,543,766</b>
21501	鉄鋼くず	MT	99,422	5,010,389	61,424	1,689,123
611	鉄鋼	MT	28,132	3,080,431	8,535	1,448,297
701	一般機械			249,180		315,408
901	再輸出品			243,358		44,924
703	電気機器			11,852		27,860
<b>105</b>	<b>中華人民共和国</b>			<b>16,155,391</b>		<b>11,390,424</b>
611	鉄鋼	MT	129,386	9,997,116	123,129	7,302,743
701	一般機械			4,127,028		2,499,433
703	電気機器			1,300,962		745,805
21501	鉄鋼くず	MT	13,880	659,368	-	-
615	金属製品			58,991		7,701
<b>111</b>	<b>タイ</b>			<b>10,125,252</b>		<b>6,204,623</b>
611	鉄鋼	MT	85,909	9,999,131	53,508	6,174,795
901	再輸出品			79,303		29,828
70501	鉄道用車両			46,410		-
20701	木材			408		-
<b>118</b>	<b>インドネシア</b>			<b>4,483,865</b>		<b>5,120,767</b>
611	鉄鋼	MT	32,671	4,483,865	16,458	5,120,767
<b>304</b>	<b>アメリカ合衆国</b>			<b>8,847,407</b>		<b>3,710,942</b>
611	鉄鋼	MT	43,226	8,220,218	24,901	3,084,375
213	粗鉱物	MT	164,855	412,813	38,000	120,563
703	電気機器			213,588		284,740
813	その他の雑製品			788		-
701	一般機械			-		221,264

## 第7表 輸出国別品別表

(苫小牧)

国名符号 及び 概況品コード	国名及び品名	数量 単位	令和3年		令和2年	
			数量	価額 千円	数量	価額 千円
<b>103</b>	<b>大韓民国</b>			<b>12,517,661</b>		<b>11,206,190</b>
30301	石油製品			5,062,546		4,767,372
21501	鉄鋼くず	MT	35,695	2,168,061	17,153	729,627
60601	紙及び板紙	MT	14,139	1,516,845	19,633	1,901,497
701	一般機械			409,645		1,154,928
011	果実及び野菜	KG	3,666,202	197,683	4,548,748	183,475
<b>105</b>	<b>中華人民共和国</b>			<b>36,328,855</b>		<b>22,957,029</b>
007	魚介類及び同調製品	MT	61,905	20,590,694	47,424	11,515,796
30301	石油製品			2,417,073		1,224,149
701	一般機械			2,169,806		2,842,690
60601	紙及び板紙	MT	26,502	2,107,616	15,829	1,423,085
011	果実及び野菜	KG	1,516,711	1,240,813	919,459	890,758
<b>106</b>	<b>台湾</b>			<b>6,745,080</b>		<b>6,729,183</b>
60601	紙及び板紙	MT	15,216	1,560,630	10,330	1,084,325
007	魚介類及び同調製品	MT	754	1,231,731	653	1,258,171
611	鉄鋼	MT	18,126	1,160,722	14,991	606,457
011	果実及び野菜	KG	5,358,849	1,097,545	40,279,609	1,878,297
701	一般機械			681,290		730,103
<b>111</b>	<b>タイ</b>			<b>11,570,018</b>		<b>8,780,774</b>
701	一般機械			8,597,615		5,684,790
007	魚介類及び同調製品	MT	3,557	721,331	3,728	741,052
201	原皮及び毛皮(未仕上)	MT	3,792	404,882	3,599	240,019
60601	紙及び板紙	MT	3,533	391,804	5,364	629,045
615	金属製品			365,957		313,684
<b>304</b>	<b>アメリカ合衆国</b>			<b>32,030,884</b>		<b>14,256,660</b>
70505	自動車の部分品	KG	10,509,262	24,896,530	5,125,187	10,545,228
007	魚介類及び同調製品	MT	943	2,657,014	464	767,788
607	織物用糸及び繊維製品			1,040,375		527
701	一般機械			972,070		539,711
609	非金属鉱物製品			822,936		1,104,882

(小樽)

国名符号 及び 概況品コード	国名及び品名	数量 単位	令和3年		令和2年	
			数量	価額 千円	数量	価額 千円
<b>103</b>	<b>大韓民国</b>			<b>421,053</b>		<b>20,714</b>
901	再輸出品			421,053		-
007	魚介類及び同調製品	MT	-	-	8	20,714
<b>105</b>	<b>中華人民共和国</b>			<b>3,076,213</b>		<b>1,543,542</b>
609	非金属鉱物製品			962,333		711,227
007	魚介類及び同調製品	MT	2,482	844,282	620	73,750
901	再輸出品			541,347		366,297
701	一般機械			275,716		202,763
00903	米	MT	443	163,881	157	46,143
<b>110</b>	<b>ベトナム</b>			<b>75,792</b>		<b>17,009</b>
019	その他の調製食料品			62,542		-
007	魚介類及び同調製品	MT	24	13,250	47	14,563
901	再輸出品			-		2,024
701	一般機械			-		422
<b>224</b>	<b>ロシア</b>			<b>4,003,951</b>		<b>5,717,153</b>
70503	自動車	NO	3,853	2,876,133	6,279	4,178,909
701	一般機械			328,164		698,313
901	再輸出品			122,446		151,624
70505	自動車の部分品	KG	1,639,775	118,559	1,839,676	144,844
015	コーヒー・茶・ココア・香辛料類	MT	55	96,704	38	65,074
<b>518</b>	<b>トーゴ</b>			<b>128,236</b>		<b>72,414</b>
901	再輸出品			128,236		72,414

# 第7表 輸出国別品別表

## (釧路)

国名符号 及び 概況品コード	国名及び品名	数量 単位	令和3年		令和2年	
			数量	価額	数量	価額
<b>103</b>	<b>大韓民国</b>			千円		千円
				<b>1,303,452</b>		<b>839,917</b>
21501	鉄鋼くず	MT	16,600	936,623	17,247	482,454
60601	紙及び板紙	MT	1,693	127,557	3,514	262,823
007	魚介類及び同調製品	MT	327	89,696	203	46,677
607	織物用糸及び繊維製品			48,941		5,177
401	動物性油脂	MT	184	28,832	41	7,083
<b>105</b>	<b>中華人民共和国</b>			<b>4,114,630</b>		<b>3,223,506</b>
007	魚介類及び同調製品	MT	11,405	2,434,077	7,863	1,075,636
60601	紙及び板紙	MT	17,878	1,012,013	44,312	2,089,491
209	パルプ及び古紙	MT	10,850	602,877	-	-
515	プラスチック	MT	407	22,374	24	1,278
70501	鉄道用車両			10,871		1,600
<b>106</b>	<b>台湾</b>			<b>1,091,119</b>		<b>926,860</b>
017	飼料	MT	5,606	864,216	5,743	840,940
401	動物性油脂	MT	1,341	211,430	346	56,715
60601	紙及び板紙	MT	81	7,077	84	5,381
007	魚介類及び同調製品	MT	23	3,942	3	3,577
515	プラスチック	MT	101	3,420	215	9,763
<b>110</b>	<b>ベトナム</b>			<b>4,552,113</b>		<b>2,777,792</b>
21501	鉄鋼くず	MT	56,057	2,559,694	26,420	670,580
60601	紙及び板紙	MT	18,918	996,996	14,541	662,136
007	魚介類及び同調製品	MT	3,417	738,739	5,273	1,276,194
401	動物性油脂	MT	1,046	182,899	750	121,326
515	プラスチック	MT	1,045	42,983	611	26,435
<b>118</b>	<b>インドネシア</b>			<b>1,139,149</b>		<b>33,364</b>
21501	鉄鋼くず	MT	23,100	1,104,333	-	-
60601	紙及び板紙	MT	366	31,318	343	29,661
007	魚介類及び同調製品	MT	22	3,498	21	3,703

## (石狩)

国名符号 及び 概況品コード	国名及び品名	数量 単位	令和3年		令和2年	
			数量	価額	数量	価額
<b>103</b>	<b>大韓民国</b>			千円		千円
				<b>2,848,311</b>		<b>1,974,917</b>
21501	鉄鋼くず	MT	32,088	1,739,484	45,853	1,215,085
209	パルプ及び古紙	MT	12,288	274,485	3,385	49,797
611	鉄鋼	MT	3,050	260,805	-	-
607	織物用糸及び繊維製品			162,939		230,840
007	魚介類及び同調製品	MT	99	82,345	288	86,330
<b>105</b>	<b>中華人民共和国</b>			<b>11,483,301</b>		<b>5,031,901</b>
007	魚介類及び同調製品	MT	20,547	8,649,239	14,868	3,656,193
901	再輸出品			867,759		68,362
611	鉄鋼	MT	9,146	625,396	10	1,478
101	飲料	KL	837	222,942	525	143,391
015	コーヒー・茶・ココア・香辛料類	MT	71	219,645	41	137,221
<b>110</b>	<b>ベトナム</b>			<b>3,660,406</b>		<b>3,255,424</b>
21501	鉄鋼くず	MT	47,015	1,942,319	63,358	1,656,309
019	その他の調製食料品			584,891		603,032
007	魚介類及び同調製品	MT	1,852	460,151	1,900	521,116
901	再輸出品			386,738		94,124
209	パルプ及び古紙	MT	6,827	150,156	5,402	76,296
<b>118</b>	<b>インドネシア</b>			<b>1,597,616</b>		<b>200,093</b>
21501	鉄鋼くず	MT	29,999	1,486,476	-	-
209	パルプ及び古紙	MT	2,606	59,589	3,956	62,938
007	魚介類及び同調製品	MT	47	27,277	155	63,708
015	コーヒー・茶・ココア・香辛料類	MT	3	10,933	2	4,980
019	その他の調製食料品			5,246		3,765
<b>127</b>	<b>バングラデシュ</b>			<b>4,159,418</b>		<b>2,295,915</b>
21501	鉄鋼くず	MT	94,850	4,159,418	87,262	2,295,915

## 第7表 輸出国別品別表

(千歳)

国名符号 及び 概況品コード	国名及び品名	数量 単位	令和3年		令和2年	
			数量	価額 千円	数量	価額 千円
<b>105</b>	<b>中華人民共和国</b>			<b>4,639,100</b>		<b>2,755,874</b>
007	魚介類及び同調製品	MT	7,231	3,358,075	3,355	1,215,568
703	電気機器			484,845		530,339
70505	自動車の部分品	KG	9,136	146,351	6,776	71,376
015	コーヒー・茶・ココア・香辛料類	MT	27	135,664	38	204,556
019	その他の調製食料品			111,031		83,874
<b>106</b>	<b>台湾</b>			<b>2,937,491</b>		<b>1,932,097</b>
007	魚介類及び同調製品	MT	159	2,182,968	162	1,643,101
703	電気機器			241,128		9,693
901	再輸出品			186,125		40,543
701	一般機械			170,171		81,146
019	その他の調製食料品			64,113		16,838
<b>108</b>	<b>香港</b>			<b>6,165,697</b>		<b>10,401,432</b>
007	魚介類及び同調製品	MT	2,289	5,424,864	2,175	9,575,294
703	電気機器			334,469		304,466
011	果実及び野菜	KG	174,396	130,788	192,512	142,738
101	飲料	KL	8	105,533	12	189,375
901	再輸出品			83,254		74,326
<b>111</b>	<b>タイ</b>			<b>1,548,903</b>		<b>1,216,867</b>
609	非金属鉱物製品			832,043		454,689
703	電気機器			484,298		472,788
615	金属製品			95,914		76,306
901	再輸出品			48,433		121,343
517	その他の化学製品	MT	0	29,907	0	23,312
<b>304</b>	<b>アメリカ合衆国</b>			<b>2,230,611</b>		<b>1,210,982</b>
901	再輸出品			1,543,921		109,602
701	一般機械			470,540		1,055,433
607	織物用糸及び繊維製品			102,942		281
615	金属製品			60,290		18,963
70505	自動車の部分品	KG	13,017	24,182	5,337	16,810

# 第7表 輸出国別品別表

(青森県)

国名符号 及び 概況品コード	国名及び品名	数量 単位	令和3年		令和2年	
			数量	価額	数量	価額
<b>103</b>	<b>大韓民国</b>			千円		千円
				<b>8,601,049</b>		<b>6,507,806</b>
21501	鉄鋼くず	MT	98,271	4,863,704	50,483	1,434,628
611	鉄鋼	MT	8,455	2,136,638	21,756	4,000,205
60601	紙及び板紙	MT	10,038	913,199	6,650	562,070
201	原皮及び毛皮(未仕上)	MT	462	52,932	665	56,759
701	一般機械			44,594		172,512
<b>105</b>	<b>中華人民共和国</b>			<b>28,338,878</b>		<b>35,052,538</b>
611	鉄鋼	MT	49,858	13,237,760	34,464	6,599,494
701	一般機械			8,354,532		22,571,967
703	電気機器			2,626,355		2,103,684
007	魚介類及び同調製品	MT	9,483	1,969,734	6,780	1,752,727
60601	紙及び板紙	MT	10,729	822,208	6,657	475,937
<b>106</b>	<b>台湾</b>			<b>12,548,485</b>		<b>10,060,955</b>
611	鉄鋼	MT	51,287	11,852,632	51,011	8,338,847
21501	鉄鋼くず	MT	6,700	296,895	34,870	960,315
017	飼料	MT	1,008	142,786	1,093	157,483
007	魚介類及び同調製品	MT	96	88,262	161	181,355
703	電気機器			65,525		237,314
<b>108</b>	<b>香港</b>			<b>727,822</b>		<b>190,917</b>
21501	鉄鋼くず	MT	10,244	504,286	-	-
00903	米	MT	207	31,434	23	7,366
60601	紙及び板紙	MT	88	8,143	46	4,250
019	その他の調製食料品			1,960		-
003	肉類及び同調製品	MT	2	1,316	240	32,548
<b>110</b>	<b>ベトナム</b>			<b>2,302,548</b>		<b>2,322,045</b>
21501	鉄鋼くず	MT	16,662	842,336	36,848	1,040,774
007	魚介類及び同調製品	MT	4,337	719,975	4,354	661,792
811	精密機器類			333,462		322,317
701	一般機械			180,508		221,075
201	原皮及び毛皮(未仕上)	MT	602	63,617	275	21,078
<b>111</b>	<b>タイ</b>			<b>4,798,220</b>		<b>4,562,768</b>
60601	紙及び板紙	MT	45,825	3,982,089	43,269	3,821,522
201	原皮及び毛皮(未仕上)	MT	4,093	426,765	3,841	257,919
007	魚介類及び同調製品	MT	2,223	210,365	3,415	338,407
703	電気機器			141,536		104,389
901	再輸出品			8,600		-
<b>123</b>	<b>インド</b>			<b>3,803,025</b>		<b>1,733,191</b>
611	鉄鋼	MT	12,322	3,784,530	6,919	1,579,741
50101	有機化合物			13,993		-
613	非鉄金属	MT	19	4,502	-	-
60601	紙及び板紙	MT	-	-	1,769	137,507
515	プラスチック	MT	-	-	127	5,634
<b>207</b>	<b>オランダ</b>			<b>389,675</b>		<b>778,573</b>
701	一般機械			385,256		770,335
603	ゴム製品	MT	0	4,419	0	7,356
807	衣類及び同附属品			-		882
<b>312</b>	<b>パナマ</b>			<b>8,107,217</b>		<b>6,572,062</b>
7051301	船舶	NO	2	8,080,000	2	6,560,000
701	一般機械			19,767		-
505	染料・なめし剤及び着色剤	MT	3	3,865	-	-
611	鉄鋼	MT	2	1,354	27	4,016
615	金属製品			900		-
<b>625</b>	<b>マーシャル</b>			<b>4,650,000</b>		<b>25,046,734</b>
7051301	船舶	NO	1	4,650,000	5	25,020,000
701	一般機械			-		26,734

## 第7表 輸出国別品別表

(八戸)

国名符号 及び 概況品コード	国名及び品名	数量 単位	令和3年		令和2年	
			数量	価額	数量	価額
<b>103</b>	<b>大韓民国</b>			千円		千円
				<b>5,108,375</b>		<b>5,939,752</b>
611	鉄鋼	MT	8,455	2,136,193	21,756	3,999,030
21501	鉄鋼くず	MT	30,219	1,371,475	31,262	867,749
60601	紙及び板紙	MT	10,038	913,199	6,650	562,070
201	原皮及び毛皮(未仕上)	MT	462	52,932	665	56,759
701	一般機械			44,594		172,512
<b>105</b>	<b>中華人民共和国</b>			<b>28,037,412</b>		<b>34,394,184</b>
611	鉄鋼	MT	49,858	13,235,725	34,464	6,598,303
701	一般機械			8,354,532		22,571,744
703	電気機器			2,609,876		2,021,528
007	魚介類及び同調製品	MT	9,483	1,969,734	6,780	1,752,727
60601	紙及び板紙	MT	10,729	822,208	6,657	475,937
<b>106</b>	<b>台湾</b>			<b>12,258,785</b>		<b>8,926,104</b>
611	鉄鋼	MT	51,287	11,852,632	51,010	8,337,632
017	飼料	MT	1,008	142,786	1,093	157,483
007	魚介類及び同調製品	MT	96	88,262	161	181,355
21501	鉄鋼くず	MT	1,680	75,746	-	-
515	プラスチック	MT	765	56,080	790	32,087
<b>111</b>	<b>タイ</b>			<b>4,656,684</b>		<b>4,456,040</b>
60601	紙及び板紙	MT	45,825	3,982,089	43,269	3,821,522
201	原皮及び毛皮(未仕上)	MT	4,093	426,765	3,841	257,919
007	魚介類及び同調製品	MT	2,223	210,365	3,415	338,407
901	再輸出品			8,600		-
615	金属製品			4,037		9,332
<b>312</b>	<b>パナマ</b>			<b>8,107,217</b>		<b>6,572,062</b>
7051301	船舶	NO	2	8,080,000	2	6,560,000
701	一般機械			19,767		-
505	染料・なめし剤及び着色剤	MT	3	3,865	-	-
611	鉄鋼	MT	2	1,354	27	4,016
615	金属製品			900		-



# 第7表 輸出国別品別表

(岩手県)

国名符号 及び 概況品コード	国名及び品名	数量 単位	令和3年		令和2年	
			数量	価額 千円	数量	価額 千円
<b>103</b>	<b>大韓民国</b>			<b>553,451</b>		<b>358,371</b>
703	電気機器			410,326		276,272
209	パルプ及び古紙	MT	1,152	75,444	288	12,653
701	一般機械			24,571		32,430
611	鉄鋼	MT	198	21,723	225	22,632
60601	紙及び板紙	MT	47	13,907	42	12,298
<b>105</b>	<b>中華人民共和国</b>			<b>4,018,749</b>		<b>2,176,641</b>
611	鉄鋼	MT	14,736	1,609,001	4,506	370,176
703	電気機器			857,815		526,785
515	プラスチック	MT	388	422,538	503	372,306
007	魚介類及び同調製品	MT	3,520	403,040	3,017	422,608
209	パルプ及び古紙	MT	5,836	346,255	920	39,161
<b>111</b>	<b>タイ</b>			<b>826,990</b>		<b>582,567</b>
611	鉄鋼	MT	6,734	735,358	145	13,092
007	魚介類及び同調製品	MT	417	50,327	2,585	476,674
515	プラスチック	MT	240	26,521	168	18,308
701	一般機械			5,028		43,013
70505	自動車の部分品	KG	18,460	3,079	115,155	18,115
<b>112</b>	<b>シンガポール</b>			<b>1,195,932</b>		<b>680,656</b>
703	電気機器			1,193,527		610,127
007	魚介類及び同調製品	MT	24	2,405	48	6,461
701	一般機械			-		64,068
<b>113</b>	<b>マレーシア</b>			<b>498,845</b>		<b>308,165</b>
703	電気機器			417,493		255,942
515	プラスチック	MT	1,260	62,480	941	34,719
60601	紙及び板紙	MT	54	16,500	-	-
603	ゴム製品	MT	2	2,372	1	1,965
007	魚介類及び同調製品	MT	-	-	138	10,376
<b>207</b>	<b>オランダ</b>			<b>1,425,601</b>		<b>1,372,335</b>
60601	紙及び板紙	MT	6,752	1,425,601	7,945	1,372,335
<b>208</b>	<b>ベルギー</b>			<b>1,430,329</b>		<b>2,048,983</b>
701	一般機械			1,160,205		1,786,857
811	精密機器類			250,790		251,361
507	医薬品	KG	3,570	19,334	2,137	10,765
<b>210</b>	<b>フランス</b>			<b>916,669</b>		<b>513,846</b>
701	一般機械			703,002		355,506
811	精密機器類			208,168		155,877
507	医薬品	KG	965	5,499	458	2,463
<b>213</b>	<b>ドイツ</b>			<b>1,410,611</b>		<b>906,612</b>
701	一般機械			1,350,465		905,245
811	精密機器類			60,146		-
615	金属製品			-		1,367
<b>304</b>	<b>アメリカ合衆国</b>			<b>8,909,036</b>		<b>5,038,240</b>
60601	紙及び板紙	MT	15,009	3,324,359	11,965	2,203,201
701	一般機械			3,184,048		2,021,317
611	鉄鋼	MT	22,081	2,215,279	7,968	642,125
615	金属製品			120,448		128,058
811	精密機器類			59,611		34,080

## 第7表 輸出国別品別表

(釜石)

国名符号 及び 概況品コード	国名及び品名	数量 単位	令和3年		令和2年	
			数量	価額	数量	価額
<b>105</b>	<b>中華人民共和国</b>			千円 <b>3,044,033</b>		千円 <b>1,587,569</b>
611	鉄鋼	MT	14,736	1,609,001	4,506	370,176
515	プラスチック	MT	388	422,538	503	372,306
007	魚介類及び同調製品	MT	3,520	403,040	3,017	422,608
209	パルプ及び古紙	MT	5,836	346,255	920	39,161
60601	紙及び板紙	MT	279	201,773	506	333,617
<b>111</b>	<b>タイ</b>			<b>800,469</b>		<b>478,049</b>
611	鉄鋼	MT	6,734	735,358	145	13,092
007	魚介類及び同調製品	MT	417	50,327	2,384	448,723
701	一般機械			5,028		4,783
70505	自動車の部分品	KG	18,460	3,079	11,925	1,872
615	金属製品			2,014		-
<b>208</b>	<b>ベルギー</b>			<b>572,721</b>		-
701	一般機械			438,267		-
811	精密機器類			124,264		-
507	医薬品	KG	1,881	10,190	-	-
<b>213</b>	<b>ドイツ</b>			<b>566,585</b>		-
701	一般機械			523,929		-
811	精密機器類			42,656		-
<b>304</b>	<b>アメリカ合衆国</b>			<b>3,858,575</b>		<b>651,584</b>
611	鉄鋼	MT	22,081	2,215,279	7,968	642,125
701	一般機械			1,543,072		-
615	金属製品			73,398		-
811	精密機器類			21,535		-
20701	木材			5,291		-

# 第7表 輸出国別品別表

(秋田県)

国名符号 及び 概況品コード	国名及び品名	数量 単位	令和3年		令和2年	
			数量	価額 千円	数量	価額 千円
<b>103</b>	<b>大韓民国</b>			<b>5,373,589</b>		<b>3,729,918</b>
21501	鉄鋼くず	MT	54,954	2,783,810	54,851	1,445,204
703	電気機器			753,739		224
609	非金属鉱物製品			559,587		571,680
901	再輸出品			332,994		1,079,543
209	パルプ及び古紙	MT	9,080	218,520	2,211	35,611
<b>105</b>	<b>中華人民共和国</b>			<b>18,785,041</b>		<b>14,232,415</b>
701	一般機械			10,884,063		8,472,036
613	非鉄金属	MT	7,577	2,604,958	8,261	2,124,114
60601	紙及び板紙	MT	30,994	1,712,216	24,331	1,270,443
20701	木材			1,413,948		877,516
901	再輸出品			1,221,996		885,988
<b>106</b>	<b>台湾</b>			<b>4,026,316</b>		<b>4,188,484</b>
613	非鉄金属	MT	5,593	1,761,532	9,071	2,144,165
21501	鉄鋼くず	MT	16,260	692,498	27,617	642,191
60601	紙及び板紙	MT	11,817	668,718	18,493	840,120
701	一般機械			468,449		393,897
50103	無機化合物	MT	46,400	205,984	35,200	12,929
<b>110</b>	<b>ベトナム</b>			<b>5,381,999</b>		<b>4,233,213</b>
613	非鉄金属	MT	9,519	3,068,843	6,643	1,672,410
60601	紙及び板紙	MT	26,403	1,404,457	22,980	1,192,817
701	一般機械			448,015		460,844
21501	鉄鋼くず	MT	4,940	218,834	20,372	584,057
703	電気機器			71,674		1,826
<b>111</b>	<b>タイ</b>			<b>8,535,658</b>		<b>5,184,194</b>
613	非鉄金属	MT	27,718	8,373,139	21,901	5,027,146
701	一般機械			98,442		104,208
60601	紙及び板紙	MT	303	30,200	106	9,933
901	再輸出品			17,699		7,507
70505	自動車の部分品	KG	51,473	4,738	97,391	8,638
<b>113</b>	<b>マレーシア</b>			<b>4,498,707</b>		<b>4,336,319</b>
60601	紙及び板紙	MT	40,528	2,196,303	45,113	2,240,646
703	電気機器			967,781		1,619
701	一般機械			838,553		911,203
613	非鉄金属	MT	470	153,223	3,823	833,468
70505	自動車の部分品	KG	874,774	152,053	1,078,882	196,272
<b>117</b>	<b>フィリピン</b>			<b>3,756,372</b>		<b>2,861,193</b>
60501	合板			2,446,627		1,765,514
60601	紙及び板紙	MT	6,430	375,078	13,058	579,607
20701	木材			348,479		203,065
613	非鉄金属	MT	741	258,415	178	44,626
611	鉄鋼	MT	1,007	181,349	619	101,987
<b>118</b>	<b>インドネシア</b>			<b>5,655,255</b>		<b>4,115,933</b>
613	非鉄金属	MT	13,467	4,687,752	9,025	2,481,960
607	織物用糸及び繊維製品			463,732		1,045,400
60601	紙及び板紙	MT	4,912	288,631	5,819	330,237
517	その他の化学製品	MT	477	166,975	472	152,060
515	プラスチック	MT	1,099	24,007	740	14,347
<b>213</b>	<b>ドイツ</b>			<b>1,483,966</b>		<b>1,294,684</b>
701	一般機械			1,364,599		1,081,778
901	再輸出品			64,884		131,071
703	電気機器			50,239		53,910
813	その他の雑製品			3,589		2,458
811	精密機器類			-		25,142
<b>304</b>	<b>アメリカ合衆国</b>			<b>7,725,086</b>		<b>8,514,518</b>
70505	自動車の部分品	KG	3,015,867	3,929,550	2,710,140	3,421,105
701	一般機械			2,056,297		2,928,872
703	電気機器			1,320,272		1,361,981
20701	木材			175,370		257,822
615	金属製品			151,279		141,901

# 第7表 輸出国別品別表

(秋田船川)

国名符号 及び 概況品コード	国名及び品名	数量 単位	令和3年		令和2年	
			数量	価額 千円	数量	価額 千円
<b>105</b>	<b>中華人民共和国</b>			<b>18,785,041</b>		<b>14,232,415</b>
701	一般機械			10,884,063		8,472,036
613	非鉄金属	MT	7,577	2,604,958	8,261	2,124,114
60601	紙及び板紙	MT	30,994	1,712,216	24,331	1,270,443
20701	木材			1,413,948		877,516
901	再輸出品			1,221,996		885,988
<b>110</b>	<b>ベトナム</b>			<b>5,381,999</b>		<b>4,233,213</b>
613	非鉄金属	MT	9,519	3,068,843	6,643	1,672,410
60601	紙及び板紙	MT	26,403	1,404,457	22,980	1,192,817
701	一般機械			448,015		460,844
21501	鉄鋼くず	MT	4,940	218,834	20,372	584,057
703	電気機器			71,674		1,826
<b>111</b>	<b>タイ</b>			<b>8,535,658</b>		<b>5,184,194</b>
613	非鉄金属	MT	27,718	8,373,139	21,901	5,027,146
701	一般機械			98,442		104,208
60601	紙及び板紙	MT	303	30,200	106	9,933
901	再輸出品			17,699		7,507
70505	自動車の部分品	KG	51,473	4,738	97,391	8,638
<b>118</b>	<b>インドネシア</b>			<b>5,655,255</b>		<b>4,115,933</b>
613	非鉄金属	MT	13,467	4,687,752	9,025	2,481,960
607	織物用糸及び繊維製品			463,732		1,045,400
60601	紙及び板紙	MT	4,912	288,631	5,819	330,237
517	その他の化学製品	MT	477	166,975	472	152,060
515	プラスチック	MT	1,099	24,007	740	14,347
<b>304</b>	<b>アメリカ合衆国</b>			<b>7,725,086</b>		<b>8,514,518</b>
70505	自動車の部分品	KG	3,015,867	3,929,550	2,710,140	3,421,105
701	一般機械			2,056,297		2,928,872
703	電気機器			1,320,272		1,361,981
20701	木材			175,370		257,822
615	金属製品			151,279		141,901

# 第8表 輸入国別品別表

(管内)

国名符号 及び 概況品コード	国名及び品名	数量 単位	令和3年		令和2年	
			数量	価額	数量	価額
<b>103</b>	<b>大韓民国</b>			千円		千円
30303	石油製品			111,619,453		99,923,293
901	再輸入品			57,835,053		22,123,987
21507	非鉄卑金属くず	MT	32,058	28,199,257	23,403	51,655,232
701	一般機械			4,042,295		1,980,720
617	金属製品			2,190,764		3,751,930
				1,731,744		1,560,186
<b>105</b>	<b>中華人民共和国</b>			<b>169,768,915</b>		<b>151,961,950</b>
703	電気機器			23,060,438		15,293,254
017	飼料	MT	383,541	18,507,306	413,330	14,580,507
617	金属製品			15,152,714		9,549,721
511	肥料	MT	203,123	12,165,175	170,911	6,799,774
007	魚介類及び同調製品	MT	11,129	9,851,851	14,237	12,418,986
<b>118</b>	<b>インドネシア</b>			<b>44,561,239</b>		<b>34,020,774</b>
30101	石炭	MT	1,535,994	19,701,510	1,951,032	16,270,768
017	飼料	MT	699,182	10,953,465	508,678	7,599,036
305	天然ガス及び製造ガス	MT	57,992	3,957,293	-	-
6050101	合板			2,635,301		2,628,089
807	衣類及び同附属品			1,406,963		2,424,503
<b>137</b>	<b>サウジアラビア</b>			<b>120,246,312</b>		<b>75,513,065</b>
30301	原油及び粗油	KL	2,459,266	119,774,600	2,088,806	75,075,198
515	プラスチック	MT	1,833	234,919	1,770	165,310
511	肥料	MT	4,565	215,270	8,328	267,122
615	非鉄金属	MT	99	19,135	-	-
611	非金属鉱物製品			2,388		2,274
<b>140</b>	<b>カタール</b>			<b>55,105,172</b>		<b>26,590,823</b>
30301	原油及び粗油	KL	1,136,043	54,768,651	641,541	24,370,434
615	非鉄金属	MT	1,120	323,012	1,199	248,563
21507	非鉄卑金属くず	MT	94	13,509	-	-
305	天然ガス及び製造ガス	MT	-	-	47,658	1,888,227
511	肥料	MT	-	-	1,980	70,971
<b>147</b>	<b>アラブ首長国連邦</b>			<b>108,750,182</b>		<b>29,720,503</b>
30301	原油及び粗油	KL	2,071,949	95,421,668	797,715	29,512,202
70507	船舶類	NO	1	13,076,950	-	-
615	非鉄金属	MT	826	189,222	1,300	202,682
515	プラスチック	MT	446	58,843	-	-
609	織物用糸及び繊維製品			2,130		-
<b>224</b>	<b>ロシア</b>			<b>140,162,354</b>		<b>89,125,061</b>
007	魚介類及び同調製品	MT	41,845	58,710,802	33,173	33,483,956
30101	石炭	MT	2,626,472	38,276,438	2,540,650	20,447,182
305	天然ガス及び製造ガス	MT	546,727	27,181,891	515,275	19,701,500
21505	非鉄金属鉱	MT	3,813	4,483,951	5,077	4,811,488
901	再輸入品			3,402,030		681,755
<b>304</b>	<b>アメリカ合衆国</b>			<b>241,362,124</b>		<b>155,728,310</b>
00907	とうもろこし	MT	2,161,441	74,227,257	1,540,519	33,484,875
305	天然ガス及び製造ガス	MT	412,676	31,029,710	479,508	19,531,403
017	飼料	MT	436,754	20,707,904	460,844	18,083,329
21505	非鉄金属鉱	MT	132,217	18,418,855	134,652	13,300,852
007	魚介類及び同調製品	MT	26,720	10,149,161	21,792	10,251,542
<b>410</b>	<b>ブラジル</b>			<b>47,228,466</b>		<b>56,253,457</b>
00907	とうもろこし	MT	580,597	18,308,301	1,424,676	30,893,349
017	飼料	MT	239,786	13,356,644	349,879	14,180,411
21501	鉄鉱石	MT	325,583	6,602,872	93,462	933,644
50101	有機化合物			3,539,663		3,166,217
6050301	ウッドチップ	MT	85,022	1,774,152	164,648	3,459,727
<b>601</b>	<b>オーストラリア</b>			<b>214,232,818</b>		<b>122,028,754</b>
30101	石炭	MT	9,572,378	144,220,783	7,936,256	74,935,270
305	天然ガス及び製造ガス	MT	586,017	33,436,305	646,846	27,373,107
21505	非鉄金属鉱	MT	116,648	13,116,809	80,493	6,008,653
00905	大麦及びはだか麦	MT	200,027	5,881,175	49,515	1,143,137
6050301	ウッドチップ	MT	245,300	5,437,467	173,778	4,056,789

# 第8表 輸入国別品別表

(北海道)

国名符号 及び 概況品コード	国名及び品名	数量 単位	令和3年		令和2年	
			数量	価額 千円	数量	価額 千円
<b>103</b>	<b>大韓民国</b>			<b>87,005,074</b>		<b>86,314,393</b>
30303	石油製品			46,451,720		21,294,640
901	再輸入品			27,702,664		50,082,274
703	電気機器			1,118,967		1,859,169
70503	自動車の部分品	KG	1,011,557	1,101,907	851,070	959,948
515	プラスチック	MT	4,491	1,036,532	4,532	932,334
<b>105</b>	<b>中華人民共和国</b>			<b>128,432,247</b>		<b>122,968,248</b>
017	飼料	MT	319,815	14,978,337	335,746	11,576,567
703	電気機器			13,589,133		11,074,435
511	肥料	MT	185,977	11,169,926	152,494	6,016,650
617	金属製品			8,941,647		7,761,176
007	魚介類及び同調製品	MT	10,248	8,504,964	12,994	10,908,956
<b>137</b>	<b>サウジアラビア</b>			<b>120,236,597</b>		<b>75,503,114</b>
30301	原油及び粗油	KL	2,459,266	119,774,600	2,088,806	75,075,198
515	プラスチック	MT	1,758	225,204	1,692	158,520
511	肥料	MT	4,565	215,270	8,328	267,122
615	非鉄金属	MT	99	19,135	-	-
611	非金属鉱物製品			2,388		2,274
<b>138</b>	<b>クウェート</b>			<b>36,151,778</b>		<b>44,423,143</b>
30301	原油及び粗油	KL	821,308	36,143,326	1,271,924	44,383,612
615	非鉄金属	MT	48	8,452	251	39,531
<b>140</b>	<b>カタール</b>			<b>55,091,663</b>		<b>24,702,596</b>
30301	原油及び粗油	KL	1,136,043	54,768,651	641,541	24,370,434
615	非鉄金属	MT	1,120	323,012	1,199	248,563
511	肥料	MT	-	-	1,980	70,971
515	プラスチック	MT	-	-	125	12,628
<b>147</b>	<b>アラブ首長国連邦</b>			<b>95,673,232</b>		<b>29,720,503</b>
30301	原油及び粗油	KL	2,071,949	95,421,668	797,715	29,512,202
615	非鉄金属	MT	826	189,222	1,300	202,682
515	プラスチック	MT	446	58,843	-	-
609	織物用糸及び繊維製品			2,130		-
813	その他の雑製品			1,369		-
<b>224</b>	<b>ロシア</b>			<b>112,319,089</b>		<b>71,279,113</b>
007	魚介類及び同調製品	MT	40,036	56,695,801	31,908	32,384,723
305	天然ガス及び製造ガス	MT	546,727	27,181,891	515,275	19,701,500
30101	石炭	MT	1,561,335	22,930,430	1,734,957	14,039,877
615	非鉄金属	MT	8,186	2,212,694	7,493	1,376,541
613	鉄鋼	MT	10,156	1,695,572	10,604	1,635,834
<b>304</b>	<b>アメリカ合衆国</b>			<b>113,830,632</b>		<b>86,026,564</b>
00907	とうもろこし	MT	1,335,100	45,676,681	995,142	21,777,800
017	飼料	MT	363,680	17,626,071	424,443	16,591,402
007	魚介類及び同調製品	MT	25,406	9,400,839	18,004	8,913,067
00903	米	MT	58,098	6,240,267	35,437	3,590,970
00103	馬	NO	99	4,153,013	112	4,828,137
<b>410</b>	<b>ブラジル</b>			<b>30,830,854</b>		<b>34,255,059</b>
00907	とうもろこし	MT	426,770	13,526,723	842,997	18,077,957
21501	鉄鉱石	MT	325,583	6,602,872	93,462	933,644
50101	有機化合物			3,539,663		3,166,217
017	飼料	MT	45,384	2,501,003	154,917	6,199,454
6050301	ウッドチップ	MT	85,022	1,774,152	130,060	2,738,697
<b>601</b>	<b>オーストラリア</b>			<b>132,746,663</b>		<b>78,213,414</b>
30101	石炭	MT	6,547,413	99,477,450	5,114,115	49,761,753
305	天然ガス及び製造ガス	MT	316,486	17,899,784	441,157	17,668,558
00905	大麦及びはだか麦	MT	162,454	4,762,909	39,690	911,910
003	肉類及び同調製品	MT	3,438	3,148,453	3,987	3,107,734
017	飼料	MT	67,653	2,470,064	68,040	2,275,635

## 第8表 輸入国別品別表

### (函館)

国名符号 及び 概況品コード	国名及び品名	数量 単位	令和3年		令和2年	
			数量	価額	数量	価額
<b>105</b>	<b>中華人民共和国</b>			千円		千円
007	魚介類及び同調製品	MT	2,300	2,096,884	3,821	3,662,571
011	果実及び野菜	KG	788,718	137,195	2,984,292	569,845
213	粗鉱物	MT	10,850	117,106	6,240	45,405
517	その他の化学製品	MT	4,850	63,656	3,162	31,212
019	その他の調製食料品			47,395		43,287
<b>224</b>	<b>ロシア</b>			千円		千円
30101	石炭	MT	291,005	4,463,738	299,363	2,302,239
007	魚介類及び同調製品	MT	4,046	2,637,226	4,604	2,695,857
<b>302</b>	<b>カナダ</b>			千円		千円
00901	小麦及びメスリン	MT	21,856	811,701	15,611	480,072
007	魚介類及び同調製品	MT	148	249,877	235	174,889
20701	木材			-		3,644
<b>304</b>	<b>アメリカ合衆国</b>			千円		千円
00901	小麦及びメスリン	MT	18,973	707,374	26,182	754,561
007	魚介類及び同調製品	MT	802	412,601	2,182	2,126,056
011	果実及び野菜	KG	38,100	25,099	-	-
517	その他の化学製品	MT	-	-	20	14,401
609	織物用糸及び繊維製品			-		5,823
<b>601</b>	<b>オーストラリア</b>			千円		千円
30101	石炭	MT	169,014	1,389,115	202,654	1,773,314

### (室蘭)

国名符号 及び 概況品コード	国名及び品名	数量 単位	令和3年		令和2年	
			数量	価額	数量	価額
<b>103</b>	<b>大韓民国</b>			千円		千円
901	再輸入品			7,634,219		25,100,373
019	その他の調製食料品			24,262		-
617	金属製品			22,243		3,128
517	その他の化学製品	MT	112	9,960	-	-
701	一般機械			7,330		-
<b>113</b>	<b>マレーシア</b>			千円		千円
30303	石油製品			9,687,963		1,757,702
017	飼料	MT	10,105	138,658	80,695	1,064,332
613	鉄鋼	MT	-	-	2,137	223,515
<b>118</b>	<b>インドネシア</b>			千円		千円
017	飼料	MT	317,663	4,593,224	122,600	1,663,477
30101	石炭	MT	20,900	509,891	-	-
813	その他の雑製品			-		665
<b>410</b>	<b>ブラジル</b>			千円		千円
21501	鉄鉱石	MT	325,583	6,602,872	93,462	933,644
901	再輸入品			-		849,291
701	一般機械			-		70,967
<b>601</b>	<b>オーストラリア</b>			千円		千円
30101	石炭	MT	2,393,038	39,000,184	1,720,075	19,097,798
615	非鉄金属	MT	126	242,072	20	30,541

## 第8表 輸入国別品別表

(苫小牧)

国名符号 及び 概況品コード	国名及び品名	数量 単位	令和3年		令和2年	
			数量	価額	数量	価額
<b>103</b>	<b>大韓民国</b>			千円		千円
30303	石油製品			57,872,211		39,274,239
901	再輸入品			30,192,221		11,424,379
70503	自動車の部分品	KG	1,008,103	18,492,979	844,583	17,372,420
613	鉄鋼	MT	6,463	1,098,809	46,352	953,154
703	電気機器			980,243		2,598,609
				822,626		1,063,504
<b>105</b>	<b>中華人民共和国</b>			千円		千円
703	電気機器			74,193,970		72,099,106
617	金属製品			7,981,722		8,778,102
017	飼料	MT	138,071	7,424,069	152,093	6,063,876
701	一般機械			6,250,608		5,225,476
511	肥料	MT	70,928	4,714,253	42,222	3,142,895
				4,157,860		1,740,072
<b>137</b>	<b>サウジアラビア</b>			千円		千円
30301	原油及び粗油	KL	2,459,266	119,875,875	2,088,806	75,144,350
511	肥料	MT	1,728	119,774,600	2,086	75,075,198
615	非鉄金属	MT	99	82,140	-	69,152
				19,135		-
<b>147</b>	<b>アラブ首長国連邦</b>			千円		千円
30301	原油及び粗油	KL	2,071,949	95,673,023	797,715	29,720,296
615	非鉄金属	MT	826	95,421,668	1,300	29,512,202
515	プラスチック	MT	446	189,222	-	202,682
609	織物用糸及び繊維製品			58,843		-
813	その他の雑製品			2,130		-
				1,160		-
<b>601</b>	<b>オーストラリア</b>			千円		千円
30101	石炭	MT	3,638,955	61,165,648	2,873,537	32,004,163
017	飼料	MT	67,393	53,302,907	67,883	25,923,895
00905	大麦及びはだか麦	MT	66,673	2,460,359	14,575	2,268,259
6050301	ウッドチップ	MT	47,651	1,936,426	41,816	334,761
00901	小麦及びメスリン	MT	21,444	1,048,921	-	915,169
				767,844		-

(小樽)

国名符号 及び 概況品コード	国名及び品名	数量 単位	令和3年		令和2年	
			数量	価額	数量	価額
<b>105</b>	<b>中華人民共和国</b>			千円		千円
803	家具	KG	3,716,075	9,041,299	4,195,372	10,148,226
609	織物用糸及び繊維製品			1,897,495		2,097,165
701	一般機械			1,622,024		2,199,938
809	はき物	KG	904,037	921,800	801,588	1,220,500
813	その他の雑製品			713,852		596,867
				536,297		713,970
<b>112</b>	<b>シンガポール</b>			千円		千円
70507	船舶類	NO	1	5,002,893	-	-
701	一般機械			4,950,901		-
				51,992		-
<b>224</b>	<b>ロシア</b>			千円		千円
007	魚介類及び同調製品	MT	6,371	8,569,145	3,762	3,901,113
401	動物性油脂	MT	17	8,543,992	-	3,870,019
611	非金属鉱物製品			2,039		-
901	再輸入品			1,158		-
617	金属製品			704		3,050
				457		1,668
<b>302</b>	<b>カナダ</b>			千円		千円
00901	小麦及びメスリン	MT	28,361	1,379,430	20,140	865,346
007	魚介類及び同調製品	MT	202	1,093,509	89	615,644
21701	動物性原材料	MT	443	198,255	-	190,405
21703	植物性原材料			48,628		-
00905	大麦及びはだか麦	MT	-	39,038	10	58,298
				-		999
<b>304</b>	<b>アメリカ合衆国</b>			千円		千円
003	肉類及び同調製品	MT	3,671	6,409,292	4,017	4,913,999
00901	小麦及びメスリン	MT	47,547	1,873,090	56,453	1,913,427
00907	とうもろこし	MT	31,016	1,818,944	33,267	1,661,930
007	魚介類及び同調製品	MT	2,300	1,093,585	1,268	750,318
00903	米	MT	5,999	846,900	-	477,545
				620,354		-



## 第8表 輸入国別品別表

(札幌)

国名符号 及び 概況品コード	国名及び品名	数量 単位	令和3年		令和2年	
			数量	価額	数量	価額
<b>105</b>	<b>中華人民共和国</b>			千円		千円
007	魚介類及び同調製品	MT	1,327	928,549	1,616	1,030,883
011	果実及び野菜	KG	3,175,063	464,653	2,813,588	351,956
901	再輸入品			182,650		155,818
003	肉類及び同調製品	MT	49	25,657	-	-
015	コーヒー・茶・ココア・香辛料類	MT	22	5,873	22	5,091
<b>224</b>	<b>ロシア</b>			千円		千円
007	魚介類及び同調製品	MT	2,661	5,473,701	3,090	3,516,665
<b>304</b>	<b>アメリカ合衆国</b>			千円		千円
007	魚介類及び同調製品	MT	1,348	1,116,527	2,987	1,956,126
21703	植物性原材料			22,617		42,557
011	果実及び野菜	KG	17,640	3,382	-	-
<b>601</b>	<b>オーストラリア</b>			千円		千円
003	肉類及び同調製品	MT	1,906	1,765,729	2,529	2,070,337
005	酪農品及び鳥卵	MT	300	113,229	320	117,067
<b>606</b>	<b>ニュージーランド</b>			千円		千円
003	肉類及び同調製品	MT	1,877	1,476,054	2,365	1,662,396
011	果実及び野菜	KG	24,000	4,379	-	-
007	魚介類及び同調製品	MT	6	3,289	-	-

(釧路)

国名符号 及び 概況品コード	国名及び品名	数量 単位	令和3年		令和2年	
			数量	価額	数量	価額
<b>105</b>	<b>中華人民共和国</b>			千円		千円
017	飼料	MT	129,497	6,379,001	119,365	4,199,664
511	肥料	MT	63,984	3,792,306	59,379	2,370,477
00903	米	MT	6,008	611,289	13,033	1,229,297
507	医薬品	KG	4,062,388	565,918	4,483,464	529,096
611	非金属鉱物製品			391,377		410,340
<b>302</b>	<b>カナダ</b>			千円		千円
511	肥料	MT	75,592	3,590,529	106,467	4,194,095
003	肉類及び同調製品	MT	1,074	463,415	740	286,246
007	魚介類及び同調製品	MT	239	92,612	233	78,521
017	飼料	MT	2,130	74,805	1,573	46,681
00901	小麦及びメスリン	MT	513	20,567	15,567	389,140
<b>304</b>	<b>アメリカ合衆国</b>			千円		千円
00907	とうもろこし	MT	599,477	20,223,444	288,456	6,182,998
017	飼料	MT	101,651	4,529,126	132,575	4,163,470
511	肥料	MT	53,635	2,735,084	81,193	3,177,446
007	魚介類及び同調製品	MT	4,533	2,049,699	3,679	1,459,225
00903	米	MT	12,193	1,218,189	-	-
<b>410</b>	<b>ブラジル</b>			千円		千円
00907	とうもろこし	MT	261,187	8,195,514	551,228	11,450,147
017	飼料	MT	5,083	301,020	87,997	3,481,646
20701	木材			7,286		56,393
003	肉類及び同調製品	MT	-	-	24	5,152
<b>601</b>	<b>オーストラリア</b>			千円		千円
30101	石炭	MT	346,406	5,785,244	317,849	2,966,746
00905	大麦及びはだか麦	MT	72,872	2,159,016	18,287	425,237
00901	小麦及びメスリン	MT	10,993	390,372	-	-
00911	こうりゃん(飼料用)	MT	2,000	74,925	-	-
203	採油用の種・ナット及び核	MT	1,311	61,943	-	-

# 第8表 輸入国別品別表

(石狩)

国名符号 及び 概況品コード	国名及び品名	数量 単位	令和3年		令和2年	
			数量	価額	数量	価額
<b>103</b>	<b>大韓民国</b>			千円		千円
30303	石油製品			15,259,207		9,530,568
901	再輸入品			1,281,570		6,917,942
101	飲料	KL	4,570	458,087	5,702	565,781
515	プラスチック	MT	1,535	280,895	1,716	289,609
703	電気機器			262,236		80,315
<b>105</b>	<b>中華人民共和国</b>			千円		千円
007	魚介類及び同調製品	MT	3,537	2,825,267	3,659	3,621,825
703	電気機器			2,639,843		944,937
803	家具	KG	6,147,896	2,295,142	6,783,479	2,197,325
813	その他の雑製品			1,506,641		1,514,351
011	果実及び野菜	KG	4,954,536	816,775	6,809,922	1,038,199
<b>111</b>	<b>タイ</b>			千円		千円
6050301	ウッドチップ	MT	148,348	2,705,742	131,814	2,528,743
003	肉類及び同調製品	MT	5,590	2,487,516	5,532	2,638,349
515	プラスチック	MT	7,882	1,109,047	7,577	847,396
019	その他の調製食料品			400,269		368,329
703	電気機器			276,893		365,544
<b>224</b>	<b>ロシア</b>			千円		千円
305	天然ガス及び製造ガス	MT	546,727	27,181,891	515,275	19,701,500
007	魚介類及び同調製品	MT	11,539	19,754,822	7,412	9,266,827
613	鉄鋼	MT	20	4,890	20	2,196
20701	木材			-		3,234
611	非金属鉱物製品			-		1,937
<b>601</b>	<b>オーストラリア</b>			千円		千円
305	天然ガス及び製造ガス	MT	316,486	17,899,784	441,157	17,668,558
003	肉類及び同調製品	MT	1,008	842,751	1,200	834,450
011	果実及び野菜	KG	457,540	103,631	445,517	95,017
21701	動物性原材料	MT	21	4,720	24	4,568

# 第8表 輸入国別品別表

(青森県)

国名符号 及び 概況品コード	国名及び品名	数量 単位	令和3年		令和2年	
			数量	価額 千円	数量	価額 千円
<b>103</b>	<b>大韓民国</b>			<b>87,005,074</b>		<b>86,314,393</b>
30303	石油製品			46,451,720		21,294,640
901	再輸入品			27,702,664		50,082,274
703	電気機器			1,118,967		1,859,169
70503	自動車の部分品	KG	1,011,557	1,101,907	851,070	959,948
515	プラスチック	MT	4,491	1,036,532	4,532	932,334
<b>105</b>	<b>中華人民共和国</b>			<b>128,432,247</b>		<b>122,968,248</b>
017	飼料	MT	319,815	14,978,337	335,746	11,576,567
703	電気機器			13,589,133		11,074,435
511	肥料	MT	185,977	11,169,926	152,494	6,016,650
617	金属製品			8,941,647		7,761,176
007	魚介類及び同調製品	MT	10,248	8,504,964	12,994	10,908,956
<b>110</b>	<b>ベトナム</b>			<b>17,543,077</b>		<b>17,128,617</b>
6050301	ウッドチップ	MT	178,604	3,018,311	138,715	2,381,846
807	衣類及び同附属品			2,395,562		2,701,693
007	魚介類及び同調製品	MT	2,888	2,162,811	3,558	2,740,983
803	家具	KG	5,151,477	1,710,644	6,241,919	1,963,281
609	織物用糸及び繊維製品			1,598,915		1,632,949
<b>117</b>	<b>フィリピン</b>			<b>10,940,752</b>		<b>7,216,753</b>
60505	木製建具及び建築用木工品	KG	24,062,720	6,536,414	17,573,368	4,635,533
701	一般機械			1,035,472		182,189
703	電気機器			994,013		668,208
803	家具	KG	1,014,442	795,069	645,790	542,274
813	その他の雑製品			672,073		486,613
<b>224</b>	<b>ロシア</b>			<b>112,319,089</b>		<b>71,279,113</b>
007	魚介類及び同調製品	MT	40,036	56,695,801	31,908	32,384,723
305	天然ガス及び製造ガス	MT	546,727	27,181,891	515,275	19,701,500
30101	石炭	MT	1,561,335	22,930,430	1,734,957	14,039,877
615	非鉄金属	MT	8,186	2,212,694	7,493	1,376,541
613	鉄鋼	MT	10,156	1,695,572	10,604	1,635,834
<b>302</b>	<b>カナダ</b>			<b>30,810,902</b>		<b>25,759,137</b>
20701	木材			7,390,124		3,527,945
511	肥料	MT	137,039	6,042,318	132,298	5,294,717
007	魚介類及び同調製品	MT	4,231	3,817,054	3,595	2,599,980
00901	小麦及びメスリン	MT	62,639	2,336,062	99,411	2,755,869
21501	鉄鉱石	MT	82,618	2,065,768	-	-
<b>304</b>	<b>アメリカ合衆国</b>			<b>113,830,632</b>		<b>86,026,564</b>
00907	とうもろこし	MT	1,335,100	45,676,681	995,142	21,777,800
017	飼料	MT	363,680	17,626,071	424,443	16,591,402
007	魚介類及び同調製品	MT	25,406	9,400,839	18,004	8,913,067
00903	米	MT	58,098	6,240,267	35,437	3,590,970
00103	馬	NO	99	4,153,013	112	4,828,137
<b>410</b>	<b>ブラジル</b>			<b>30,830,854</b>		<b>34,255,059</b>
00907	とうもろこし	MT	426,770	13,526,723	842,997	18,077,957
21501	鉄鉱石	MT	325,583	6,602,872	93,462	933,644
50101	有機化合物			3,539,663		3,166,217
017	飼料	MT	45,384	2,501,003	154,917	6,199,454
6050301	ウッドチップ	MT	85,022	1,774,152	130,060	2,738,697
<b>413</b>	<b>アルゼンチン</b>			<b>4,643,732</b>		<b>975,138</b>
017	飼料	MT	45,807	2,494,486	-	-
007	魚介類及び同調製品	MT	1,160	960,533	1,190	828,117
00907	とうもろこし	MT	23,386	907,021	-	-
00103	馬	NO	8	189,388	7	97,762
00911	こうりゃん(飼料用)	MT	1,673	53,466	478	10,150
<b>601</b>	<b>オーストラリア</b>			<b>132,746,663</b>		<b>78,213,414</b>
30101	石炭	MT	6,547,413	99,477,450	5,114,115	49,761,753
305	天然ガス及び製造ガス	MT	316,486	17,899,784	441,157	17,668,558
00905	大麦及びはだか麦	MT	162,454	4,762,909	39,690	911,910
003	肉類及び同調製品	MT	3,438	3,148,453	3,987	3,107,734
017	飼料	MT	67,653	2,470,064	68,040	2,275,635

## 第8表 輸入国別品別表

(青森)

国名符号 及び 概況品コード	国名及び品名	数量 単位	令和3年		令和2年	
			数量	価額	数量	価額
<b>103</b>	<b>大韓民国</b>			千円		千円
901	再輸入品			<b>264,837</b>		<b>853,199</b>
				264,837		853,199
<b>105</b>	<b>中華人民共和国</b>			千円		千円
703	電気機器			<b>6,469,553</b>		<b>453,824</b>
30101	石炭	MT	33,000	4,221,237	-	-
617	金属製品			915,740	33,000	390,801
701	一般機械			741,125	-	-
213	粗鉱物	MT	3,000	533,131	-	-
				47,037	7,000	63,023
<b>220</b>	<b>イタリア</b>			千円		千円
703	電気機器			<b>849,863</b>		-
515	プラスチック	MT	1	849,106	-	-
				757	-	-
<b>302</b>	<b>カナダ</b>			千円		千円
305	天然ガス及び製造ガス	MT	56,639	<b>3,791,627</b>	-	-
				3,791,627	-	-
<b>304</b>	<b>アメリカ合衆国</b>			千円		千円
305	天然ガス及び製造ガス	MT	412,676	<b>31,029,972</b>		<b>18,467,448</b>
803	家具	KG	178	31,029,710	409,972	18,467,448
				262	-	-

(八戸)

国名符号 及び 概況品コード	国名及び品名	数量 単位	令和3年		令和2年	
			数量	価額	数量	価額
<b>105</b>	<b>中華人民共和国</b>			千円		千円
703	電気機器			<b>21,133,592</b>		<b>15,904,230</b>
617	金属製品			4,409,585		2,875,889
017	飼料	MT	61,954	4,308,265	75,633	1,236,557
007	魚介類及び同調製品	MT	818	3,435,043	1,075	2,911,337
701	一般機械			1,319,091		1,451,260
				970,083		292,865
<b>117</b>	<b>フィリピン</b>			千円		千円
21505	非鉄金属鉱	MT	1,395,462	<b>14,219,158</b>		<b>5,576,788</b>
60505	木製建具及び建築用木工品	KG	5,670,542	12,531,616	648,288	4,169,184
813	その他の雑製品			1,534,931	4,887,567	1,263,503
515	プラスチック	MT	25	144,022	-	132,588
901	再輸入品			3,431		-
				2,875		696
<b>304</b>	<b>アメリカ合衆国</b>			千円		千円
00907	とうもろこし	MT	756,608	<b>41,644,021</b>		<b>26,695,210</b>
21505	非鉄金属鉱	MT	63,315	26,182,230	510,371	10,999,544
017	飼料	MT	65,114	8,055,048	62,700	6,390,710
70505	航空機類	MT	7	2,757,412	24,745	1,043,810
007	魚介類及び同調製品	MT	1,314	1,161,711	6	888,198
				748,322	3,788	1,338,475
<b>410</b>	<b>ブラジル</b>			千円		千円
017	飼料	MT	194,402	<b>15,228,755</b>		<b>19,678,358</b>
00907	とうもろこし	MT	112,326	10,855,641	194,962	7,980,957
21505	非鉄金属鉱	MT	1,952	3,633,200	508,151	11,224,895
00911	こうりゃん(飼料用)	MT	900	434,083	2,560	446,014
213	粗鉱物	MT	20	27,708	-	-
				4,385	40	8,839
<b>601</b>	<b>オーストラリア</b>			千円		千円
305	天然ガス及び製造ガス	MT	269,531	<b>39,897,504</b>		<b>22,167,652</b>
21505	非鉄金属鉱	MT	111,133	15,536,521	205,689	9,704,549
6050301	ウッドチップ	MT	197,649	12,334,268	69,584	5,184,496
30101	石炭	MT	271,142	4,388,546	107,946	2,628,430
00901	小麦及びメスリン	MT	40,085	4,132,334	438,984	4,368,031
				1,470,385	-	-

## 第 8 表 輸入国別品別表

(岩手県)

国名符号 及び 概況品コード	国名及び品名	数量 単位	令和 3 年		令和 2 年	
			数 量	価 額 千円	数 量	価 額 千円
<b>105</b>	<b>中華人民共和国</b>			<b>2,259,762</b>		<b>2,283,433</b>
813	その他の雑製品			232,922		192,614
213	粗鉱物	MT	17,999	220,794	8,690	60,954
603	ゴム製品	MT	573	191,742	508	169,395
617	金属製品			189,731		84,686
803	家具	KG	376,818	180,771	609,933	228,886
<b>110</b>	<b>ベトナム</b>			<b>901,756</b>		<b>1,114,466</b>
70503	自動車の部分品	KG	362,290	548,858	411,834	646,971
703	電気機器			177,704		243,511
609	織物用糸及び繊維製品			49,559		23,635
813	その他の雑製品			48,288		54,312
901	再輸入品			18,003		15,765
<b>111</b>	<b>タイ</b>			<b>524,974</b>		<b>442,223</b>
603	ゴム製品	MT	738	285,652	1,070	406,647
515	プラスチック	MT	1,650	239,322	334	35,576
<b>113</b>	<b>マレーシア</b>			<b>553,559</b>		<b>744,112</b>
017	飼料	MT	31,822	485,041	48,974	644,767
803	家具	KG	608,679	65,140	905,084	95,530
6050101	合板			269		-
<b>117</b>	<b>フィリピン</b>			<b>913,280</b>		<b>547,402</b>
60505	木製建具及び建築用木工品	KG	2,394,733	636,268	1,489,044	385,102
611	非金属鉱物製品			183,519		118,796
813	その他の雑製品			61,679		38,999
703	電気機器			15,361		1,888
803	家具	KG	8,206	6,046	-	-
<b>118</b>	<b>インドネシア</b>			<b>5,464,755</b>		<b>4,814,081</b>
017	飼料	MT	326,092	5,378,728	307,669	4,615,963
603	ゴム製品	MT	227	86,027	552	195,663
901	再輸入品			-		2,455
<b>224</b>	<b>ロシア</b>			<b>3,505,434</b>		<b>2,488,371</b>
30101	石炭	MT	236,675	3,153,963	225,270	1,946,427
901	再輸入品			295,965		323,831
<b>304</b>	<b>アメリカ合衆国</b>			<b>2,749,579</b>		<b>1,197,905</b>
00907	とうもろこし	MT	69,733	2,368,346	35,006	707,531
017	飼料	MT	7,026	288,627	11,059	427,657
517	その他の化学製品	MT	1,060	69,688	40	2,308
901	再輸入品			15,078		23,184
205	生ゴム	MT	15	7,840	23	11,629
<b>410</b>	<b>ブラジル</b>			<b>1,148,378</b>		<b>1,590,497</b>
00907	とうもろこし	MT	41,501	1,148,378	73,528	1,590,497
<b>413</b>	<b>アルゼンチン</b>			<b>378,645</b>		<b>-</b>
00907	とうもろこし	MT	10,558	369,969	-	-
00911	こうりゃん(飼料用)	MT	320	8,676	-	-

# 第8表 輸入国別品別表

(秋田県)

国名符号 及び 概況品コード	国名及び品名	数量 単位	令和3年		令和2年	
			数量	価額 千円	数量	価額 千円
<b>103</b>	<b>大韓民国</b>			<b>18,258,890</b>		<b>7,651,616</b>
30303	石油製品			9,365,947		288,425
21507	非鉄卑金属くず	MT	28,306	3,727,669	20,195	1,771,393
617	金属製品			577,515		150,752
701	一般機械			306,194		464,699
613	鉄鋼	MT	976	225,690	1,311	255,552
<b>105</b>	<b>中華人民共和国</b>			<b>11,473,761</b>		<b>10,352,215</b>
813	その他の雑製品			1,424,265		1,220,329
617	金属製品			971,946		467,302
50103	無機化合物	MT	4,180	939,700	2,942	329,917
811	精密機器類			932,375		1,224,393
511	肥料	MT	12,244	778,344	3,474	152,521
<b>118</b>	<b>インドネシア</b>			<b>10,943,129</b>		<b>9,947,512</b>
30101	石炭	MT	843,155	9,498,616	954,648	7,597,704
807	衣類及び同附属品			958,626		1,916,222
017	飼料	MT	11,702	152,039	-	-
6050101	合板			139,754		177,131
50101	有機化合物			42,795		33,397
<b>147</b>	<b>アラブ首長国連邦</b>			<b>13,076,950</b>		<b>-</b>
70507	船舶類	NO	1	13,076,950	-	-
<b>207</b>	<b>オランダ</b>			<b>15,272,233</b>		<b>122,162</b>
703	電気機器			14,024,734		87,226
701	一般機械			1,011,903		-
617	金属製品			99,698		-
901	再輸入品			80,811		-
515	プラスチック	MT	1	23,756	-	-
<b>224</b>	<b>ロシア</b>			<b>16,540,778</b>		<b>11,814,336</b>
30101	石炭	MT	502,401	6,673,904	327,463	2,504,507
21505	非鉄金属鉱	MT	3,813	4,483,951	5,077	4,811,488
901	再輸入品			3,100,058		277,361
20701	木材			1,759,316		3,499,962
511	肥料	MT	9,187	430,912	7,263	244,241
<b>304</b>	<b>アメリカ合衆国</b>			<b>52,107,920</b>		<b>23,341,183</b>
21505	非鉄金属鉱	MT	68,902	10,363,807	71,952	6,910,142
30101	石炭	MT	693,750	5,480,134	239,183	1,812,085
20701	木材			230,672		206,188
203	採油用の種・ナット及び核	MT	1,720	156,371	2,139	183,423
50103	無機化合物	MT	829	132,042	286	271,711
<b>305</b>	<b>メキシコ</b>			<b>13,561,817</b>		<b>10,464,082</b>
21505	非鉄金属鉱	MT	99,716	13,557,917	121,181	10,463,734
901	再輸入品			3,900		-
701	一般機械			-		348
<b>408</b>	<b>ボリビア</b>			<b>30,820,170</b>		<b>11,541,465</b>
21505	非鉄金属鉱	MT	216,378	30,820,170	120,021	11,541,465
<b>601</b>	<b>オーストラリア</b>			<b>41,438,769</b>		<b>21,647,688</b>
30101	石炭	MT	2,753,823	40,610,999	2,383,157	20,805,486
21505	非鉄金属鉱	MT	5,515	782,541	10,909	824,157
213	粗鉱物	MT	4,692	26,720	380	14,740
617	金属製品			18,509		2,056
50103	無機化合物	MT	-	-	24	1,249

## 第 8 表 輸入国別品別表

(秋田船川)

国名符号 及び 概況品コード	国名及び品名	数量 単位	令和 3 年		令和 2 年	
			数 量	価 額	数 量	価 額
<b>103</b>	<b>大韓民国</b>			千円		千円
30303	石油製品			18,258,890		7,651,616
21507	非鉄卑金属くず	MT	28,306	9,365,947	20,195	288,425
617	金属製品			3,727,669		1,771,393
701	一般機械			577,515		150,752
613	鉄鋼	MT	976	306,194	1,311	464,699
				225,690		255,552
<b>224</b>	<b>ロシア</b>			千円		千円
30101	石炭	MT	502,401	16,540,778		11,814,336
21505	非鉄金属鉱	MT	3,813	6,673,904	327,463	2,504,507
901	再輸入品			4,483,951	5,077	4,811,488
20701	木材			3,100,058		277,361
511	肥料	MT	9,187	1,759,316	7,263	3,499,962
				430,912		244,241
<b>304</b>	<b>アメリカ合衆国</b>			千円		千円
21505	非鉄金属鉱	MT	68,902	52,107,920		23,341,183
30101	石炭	MT	693,750	10,363,807	71,952	6,910,142
20701	木材			5,480,134	239,183	1,812,085
203	採油用の種・ナット及び核	MT	1,720	230,672		206,188
50103	無機化合物	MT	829	156,371	2,139	183,423
				132,042	286	271,711
<b>408</b>	<b>ボリビア</b>			千円		千円
21505	非鉄金属鉱	MT	216,378	30,820,170	120,021	11,541,465
<b>601</b>	<b>オーストラリア</b>			千円		千円
30101	石炭	MT	2,753,823	41,438,769		21,647,688
21505	非鉄金属鉱	MT	5,515	40,610,999	2,383,157	20,805,486
213	粗鉱物	MT	4,692	782,541	10,909	824,157
617	金属製品			26,720	380	14,740
50103	無機化合物	MT	-	18,509	24	2,056
				-		1,249

## 第9表 通過貿易表

(管内)

### 1. 品別表

品名	令和3年			令和2年		
	合計	積換	直接	合計	積換	直接
	MT	MT	MT	MT	MT	MT
01. 動物及び動物生産品	1,968	1,715	253	160	22	138
02. 植物性生産品	21	21	-	-	-	-
03. 動植物性油脂	-	-	-	-	-	-
04. 調製食料品、飲料及びたばこ	6	6	-	-	-	-
05. 鉱物性生産品	-	-	-	-	-	-
06. 化学工業生産品	65	65	-	6	-	6
07. プラスチック、ゴム及びその製品	3	-	3	2	-	2
08. 皮革、毛皮及びその製品	-	-	-	-	-	-
09. 木材及び同製品	-	-	-	-	-	-
10. 紙、板紙及びその製品	81	-	81	137	-	137
11. 紡織用繊維及び同製品	-	-	-	-	-	-
12. 履物、帽子、傘、杖、ステッキ及びその製品	-	-	-	-	-	-
13. 石、陶磁製品、ガラス及びその製品	-	-	-	-	-	-
14. 真珠、貴石及び半貴石	-	-	-	-	-	-
15. 卑金属及びその製品	14	4	10	-	-	-
16. 機械類及び電気機器	1,208	-	1,208	2	-	2
17. 車両、航空機、船舶及び輸送機器	-	-	-	1	-	1
18. 科学光学機器	-	-	-	-	-	-
19. 武器及び銃砲弾	-	-	-	-	-	-
20. 雑品	-	-	-	-	-	-
21. 美術品、収集品及びこつとう	-	-	-	-	-	-
22. 特殊取扱品	-	-	-	-	-	-
合計	<b>3,366</b>	<b>1,811</b>	<b>1,555</b>	<b>308</b>	<b>22</b>	<b>286</b>

### 2. 国別表

国名	積出国別		仕向国別	
	令和3年	令和2年	令和3年	令和2年
	MT	MT	MT	MT
大韓民国	151	186	132	-
中華人民共和国	-	-	1,780	-
台湾	-	-	3	13
香港	-	-	4	11
ベトナム	1,217	8	6	-
タイ	-	-	108	48
シンガポール	1	-	-	4
インドネシア	25	-	-	-
アラブ首長国連邦	-	-	6	-
オランダ	4	-	-	-
ロシア	1,968	112	110	148
アメリカ合衆国	-	2	1,217	84
合計	<b>3,366</b>	<b>308</b>	<b>3,366</b>	<b>308</b>



## 第9表 通過貿易表

(函館)

### 1. 品別表

品名	令和3年			令和2年		
	合計	積換	直接	合計	積換	直接
15. 卑金属及びその製品	MT 10	MT -	MT 10	MT -	MT -	MT -
16. 機械類及び電気機器	1,207	-	1,207	-	-	-
合計	<b>1,217</b>	-	<b>1,217</b>	-	-	-

### 2. 国別表

国名	積出国別		仕向国別	
	令和3年	令和2年	令和3年	令和2年
ベトナム	MT 1,217	MT -	MT -	MT -
アメリカ合衆国	-	-	1,217	-
合計	<b>1,217</b>	-	<b>1,217</b>	-

(苫小牧)

### 1. 品別表

品名	令和3年			令和2年		
	合計	積換	直接	合計	積換	直接
01. 動物及び動物生産品	MT -	MT -	MT -	MT 4	MT -	MT 4
02. 植物性生産品	21	21	-	-	-	-
合計	<b>21</b>	<b>21</b>	-	<b>4</b>	-	<b>4</b>

### 2. 国別表

国名	積出国別		仕向国別	
	令和3年	令和2年	令和3年	令和2年
大韓民国	MT 21	MT -	MT -	MT -
中華人民共和国	-	-	21	-
シンガポール	-	-	-	4
ロシア	-	4	-	-
合計	<b>21</b>	<b>4</b>	<b>21</b>	<b>4</b>

## 第9表 通過貿易表

### (小樽)

#### 1. 品別表

品名	令和3年			令和2年		
	合計	積換	直接	合計	積換	直接
01. 動物及び動物生産品	185	-	185	9	-	9
07. プラスチック、ゴム及びその製品	3	-	3	-	-	-
10. 紙、板紙及びその製品	57	-	57	56	-	56
16. 機械類及び電気機器	1	-	1	-	-	-
合計	246	-	246	65	-	65

#### 2. 国別表

国名	積出国別		仕向国別	
	令和3年	令和2年	令和3年	令和2年
大韓民国	60	56	132	-
台湾	-	-	-	9
タイ	-	-	47	-
シンガポール	1	-	-	-
アラブ首長国連邦	-	-	6	-
ロシア	185	9	61	56
合計	246	65	246	65

### (札幌)

#### 1. 品別表

品名	令和3年			令和2年		
	合計	積換	直接	合計	積換	直接
01. 動物及び動物生産品	14	-	14	22	22	-
合計	14	-	14	22	22	-

#### 2. 国別表

国名	積出国別		仕向国別	
	令和3年	令和2年	令和3年	令和2年
大韓民国	-	22	-	-
タイ	-	-	14	22
ロシア	14	-	-	-
合計	14	22	14	22

## 第9表 通過貿易表

(根室)

### 1. 品別表

品名	令和3年			令和2年		
	合計	積換	直接	合計	積換	直接
06. 化学工業生産品	MT -	MT -	MT -	MT 6	MT -	MT 6
16. 機械類及び電気機器	-	-	-	2	-	2
17. 車両、航空機、船舶及び輸送機器	-	-	-	1	-	1
合計	-	-	-	9	-	9

### 2. 国別表

国名	積出国別		仕向国別	
	令和3年	令和2年	令和3年	令和2年
大韓民国	MT -	MT 7	MT -	MT -
ロシア	-	-	-	9
アメリカ合衆国	-	2	-	-
合計	-	9	-	9

(千歳)

### 1. 品別表

品名	令和3年			令和2年		
	合計	積換	直接	合計	積換	直接
01. 動物及び動物生産品	MT 7	MT -	MT 7	MT 7	MT -	MT 7
合計	7	-	7	7	-	7

### 2. 国別表

国名	積出国別		仕向国別	
	令和3年	令和2年	令和3年	令和2年
台湾	MT -	MT -	MT 3	MT 4
香港	-	-	4	3
ロシア	7	7	-	-
合計	7	7	7	7

## 第9表 通過貿易表

(石狩)

### 1. 品別表

品名	令和3年			令和2年		
	合計	積換	直接	合計	積換	直接
01. 動物及び動物生産品	1,762	1,715	47	118	-	118
04. 調製食料品、飲料及びたばこ	6	6	-	-	-	-
07. プラスチック、ゴム及びその製品	-	-	-	2	-	2
10. 紙、板紙及びその製品	24	-	24	81	-	81
合計	1,792	1,721	71	201	-	201

### 2. 国別表

国名	積出国別		仕向国別	
	令和3年	令和2年	令和3年	令和2年
大韓民国	30	101	-	-
中華人民共和国	-	-	1,715	-
香港	-	-	-	8
ベトナム	-	8	6	-
タイ	-	-	47	26
ロシア	1,762	92	24	83
アメリカ合衆国	-	-	-	84
合計	1,792	201	1,792	201

(秋田船川)

### 1. 品別表

品名	令和3年			令和2年		
	合計	積換	直接	合計	積換	直接
06. 化学工業生産品	65	65	-	-	-	-
15. 卑金属及びその製品	4	4	-	-	-	-
合計	69	69	-	-	-	-

### 2. 国別表

国名	積出国別		仕向国別	
	令和3年	令和2年	令和3年	令和2年
大韓民国	40	-	-	-
中華人民共和国	-	-	44	-
インドネシア	25	-	-	-
オランダ	4	-	-	-
ロシア	-	-	25	-
合計	69	-	69	-

# 第10表 船(機)用品積込表

## 【船用品】

### (管内)

区 分	令和3年				令和2年			
	日本籍		外国籍		日本籍		外国籍	
	数量	価 額	数量	価 額	数量	価 額	数量	価 額
	KL	千円	KL	千円	KL	千円	KL	千円
総計		471,012		2,540,228		360,617		2,683,178
		257,601		914,881		257,790		788,185
内国貨物								
外貨物								
鉱油	1,199	128,779	7,104	869,945	829	116,123	8,808	1,030,080
その他	8,002	253,844	25,351	819,029	5,253	244,845	14,940	612,671
内国貨物		342,233		1,670,283		244,494		1,653,098
外貨物		3,757		95,852		12,945		175,514

### (函館)

区 分	令和3年				令和2年			
	日本籍		外国籍		日本籍		外国籍	
	数量	価 額	数量	価 額	数量	価 額	数量	価 額
	KL	千円	KL	千円	KL	千円	KL	千円
総計		48,943		198,518		-		129,170
		-		-		-		9,700
内国貨物								
外貨物								
鉱油	-	-	494	78,646	-	-	807	52,434
その他	-	-	-	-	-	-	-	-
内国貨物		48,943		119,872		-		76,736
外貨物		-		-		-		9,700

### (室蘭)

区 分	令和3年				令和2年			
	日本籍		外国籍		日本籍		外国籍	
	数量	価 額	数量	価 額	数量	価 額	数量	価 額
	KL	千円	KL	千円	KL	千円	KL	千円
総計		8,291		269,091		758		187,199
		-		12,456		-		-
内国貨物								
外貨物								
鉱油	-	-	553	46,187	-	-	297	21,841
その他	-	-	-	-	-	-	-	-
内国貨物		8,291		222,904		758		165,358
外貨物		-		12,456		-		-

### (苫小牧)

区 分	令和3年				令和2年			
	日本籍		外国籍		日本籍		外国籍	
	数量	価 額	数量	価 額	数量	価 額	数量	価 額
	KL	千円	KL	千円	KL	千円	KL	千円
総計		128,113		473,022		191,998		401,283
		253,844		867,905		244,845		651,795
内国貨物								
外貨物								
鉱油	62	18,673	247	89,828	343	57,148	332	105,820
その他	8,002	253,844	25,351	819,029	5,253	244,845	14,940	612,671
内国貨物		109,440		383,194		134,850		295,463
外貨物		-		48,876		-		39,124

### (小樽)

区 分	令和3年				令和2年			
	日本籍		外国籍		日本籍		外国籍	
	数量	価 額	数量	価 額	数量	価 額	数量	価 額
	KL	千円	KL	千円	KL	千円	KL	千円
総計		-		76,684		-		86,421
		-		-		-		3,493
内国貨物								
外貨物								
鉱油	-	-	825	69,222	-	-	885	77,754
その他	-	-	-	-	-	-	-	-
内国貨物		-		7,462		-		8,667
外貨物		-		-		-		3,493

# 第10表 船(機)用品積込表

## 【船用品】

(留萌)

区 分	令和3年				令和2年			
	日本籍		外国籍		日本籍		外国籍	
	数量	価 額	数量	価 額	数量	価 額	数量	価 額
	KL	千円	KL	千円	KL	千円	KL	千円
総計	内国貨物	-		3,943		-		2,998
	外国貨物	-		-		-		-
鉱油	内国貨物	-	4	1,150	-	-	4	2,415
	外国貨物	-	-	-	-	-	-	-
その他	内国貨物	-		2,793		-		583
	外国貨物	-		-		-		-

(釧路)

区 分	令和3年				令和2年			
	日本籍		外国籍		日本籍		外国籍	
	数量	価 額	数量	価 額	数量	価 額	数量	価 額
	KL	千円	KL	千円	KL	千円	KL	千円
総計	内国貨物	-		80,458		3,154		89,275
	外国貨物	-		-		-		-
鉱油	内国貨物	-	216	30,545	-	-	248	20,068
	外国貨物	-	-	-	-	-	-	-
その他	内国貨物	-		49,913		3,154		69,207
	外国貨物	-		-		-		-

(根室)

区 分	令和3年				令和2年			
	日本籍		外国籍		日本籍		外国籍	
	数量	価 額	数量	価 額	数量	価 額	数量	価 額
	KL	千円	KL	千円	KL	千円	KL	千円
総計	内国貨物	-		244,051		-		193,507
	外国貨物	-		1,176		-		5,931
鉱油	内国貨物	-	2,504	212,788	-	-	2,139	151,901
	外国貨物	-	-	-	-	-	-	-
その他	内国貨物	-		31,263		-		41,606
	外国貨物	-		1,176		-		5,931

(稚内)

区 分	令和3年				令和2年			
	日本籍		外国籍		日本籍		外国籍	
	数量	価 額	数量	価 額	数量	価 額	数量	価 額
	KL	千円	KL	千円	KL	千円	KL	千円
総計	内国貨物	-		32,272		-		22,585
	外国貨物	-		-		-		1,488
鉱油	内国貨物	-	250	23,596	-	-	243	17,260
	外国貨物	-	-	-	-	-	-	-
その他	内国貨物	-		8,676		-		5,325
	外国貨物	-		-		-		1,488

(網走)

区 分	令和3年				令和2年			
	日本籍		外国籍		日本籍		外国籍	
	数量	価 額	数量	価 額	数量	価 額	数量	価 額
	KL	千円	KL	千円	KL	千円	KL	千円
総計	内国貨物	-		1,181		-		1,237
	外国貨物	-		-		-		-
鉱油	内国貨物	-	-	-	-	-	-	-
	外国貨物	-	-	-	-	-	-	-
その他	内国貨物	-		1,181		-		1,237
	外国貨物	-		-		-		-

# 第10表 船(機)用品積込表

## 【船用品】

(紋別)

区 分	令和3年				令和2年				
	日本籍		外国籍		日本籍		外国籍		
	数量	価 額	数量	価 額	数量	価 額	数量	価 額	
	KL	千円	KL	千円	KL	千円	KL	千円	
総計	内国貨物	-	-	80,339	-	-	35,973	-	
	外国貨物	-	-	-	-	-	-	-	
鉱油	内国貨物	-	-	899	65,198	-	-	526	30,636
	外国貨物	-	-	-	-	-	-	-	-
その他	内国貨物	-	-	15,141	-	-	-	5,337	-
	外国貨物	-	-	-	-	-	-	-	-

(千歳)

区 分	令和3年				令和2年			
	日本籍		外国籍		日本籍		外国籍	
	数量	価 額	数量	価 額	数量	価 額	数量	価 額
	KL	千円	KL	千円	KL	千円	KL	千円
総計	内国貨物	-	-	-	-	-	-	-
	外国貨物	-	-	3,445	-	-	350	-
鉱油	内国貨物	-	-	-	-	-	-	-
	外国貨物	-	-	-	-	-	-	-
その他	内国貨物	-	-	-	-	-	-	-
	外国貨物	-	-	3,445	-	-	350	-

(石狩)

区 分	令和3年				令和2年				
	日本籍		外国籍		日本籍		外国籍		
	数量	価 額	数量	価 額	数量	価 額	数量	価 額	
	KL	千円	KL	千円	KL	千円	KL	千円	
総計	内国貨物	8,162	-	30,422	1,999	-	29,312	-	
	外国貨物	-	-	-	-	-	-	-	
鉱油	内国貨物	-	-	20	1,628	-	-	48	5,760
	外国貨物	-	-	-	-	-	-	-	-
その他	内国貨物	8,162	-	28,794	1,999	-	23,552	-	
	外国貨物	-	-	-	-	-	-	-	

(十勝)

区 分	令和3年				令和2年			
	日本籍		外国籍		日本籍		外国籍	
	数量	価 額	数量	価 額	数量	価 額	数量	価 額
	KL	千円	KL	千円	KL	千円	KL	千円
総計	内国貨物	-	-	2,082	-	-	3,750	-
	外国貨物	-	-	-	-	-	-	-
鉱油	内国貨物	-	-	-	-	-	-	-
	外国貨物	-	-	-	-	-	-	-
その他	内国貨物	-	-	2,082	-	-	3,750	-
	外国貨物	-	-	-	-	-	-	-

(青森)

区 分	令和3年				令和2年			
	日本籍		外国籍		日本籍		外国籍	
	数量	価 額	数量	価 額	数量	価 額	数量	価 額
	KL	千円	KL	千円	KL	千円	KL	千円
総計	内国貨物	9,418	-	7,690	10,436	-	3,498	-
	外国貨物	-	-	-	-	-	-	-
鉱油	内国貨物	-	-	-	-	-	39	3,217
	外国貨物	-	-	-	-	-	-	-
その他	内国貨物	9,418	-	7,690	10,436	-	281	-
	外国貨物	-	-	-	-	-	-	-

# 第10表 船(機)用品積込表

## 【船用品】

(八戸)

区 分	令和3年				令和2年				
	日本籍		外国籍		日本籍		外国籍		
	数量	価 額	数量	価 額	数量	価 額	数量	価 額	
	KL	千円	KL	千円	KL	千円	KL	千円	
総計	内国貨物	131,418	716,537	61,048	1,222,410	外国貨物	3,757	28,249	115,428
鉱油	内国貨物	1,013	81,045	870	199,901	外国貨物	-	-	-
その他	内国貨物	-	-	-	-	外国貨物	-	-	-
	内国貨物	50,373	516,636	27,156	715,969	外国貨物	3,757	28,249	115,428

(宮古)

区 分	令和3年				令和2年				
	日本籍		外国籍		日本籍		外国籍		
	数量	価 額	数量	価 額	数量	価 額	数量	価 額	
	KL	千円	KL	千円	KL	千円	KL	千円	
総計	内国貨物	-	328	7,987	-	外国貨物	-	-	-
鉱油	内国貨物	-	-	-	68	6,213	-	-	-
その他	内国貨物	-	-	-	-	外国貨物	-	-	-
	内国貨物	-	328	1,774	-	外国貨物	-	-	-

(釜石)

区 分	令和3年				令和2年				
	日本籍		外国籍		日本籍		外国籍		
	数量	価 額	数量	価 額	数量	価 額	数量	価 額	
	KL	千円	KL	千円	KL	千円	KL	千円	
総計	内国貨物	518	11,148	-	6,072	外国貨物	-	-	-
鉱油	内国貨物	-	-	-	-	外国貨物	-	-	-
その他	内国貨物	518	11,148	-	6,072	外国貨物	-	-	-

(大船渡)

区 分	令和3年				令和2年				
	日本籍		外国籍		日本籍		外国籍		
	数量	価 額	数量	価 額	数量	価 額	数量	価 額	
	KL	千円	KL	千円	KL	千円	KL	千円	
総計	内国貨物	-	11,581	-	25,652	外国貨物	-	-	-
鉱油	内国貨物	-	-	28	7,293	外国貨物	10	2,881	-
その他	内国貨物	-	-	4,288	22,771	外国貨物	-	-	-

(秋田船川)

区 分	令和3年				令和2年				
	日本籍		外国籍		日本籍		外国籍		
	数量	価 額	数量	価 額	数量	価 額	数量	価 額	
	KL	千円	KL	千円	KL	千円	KL	千円	
総計	内国貨物	136,149	300,881	83,237	242,836	外国貨物	-	-	-
鉱油	内国貨物	124	29,061	194	43,963	外国貨物	-	-	-
その他	内国貨物	-	-	-	-	外国貨物	-	-	-
	内国貨物	107,088	256,918	64,367	211,184	外国貨物	-	-	-



# 第10表 船(機)用品積込表

## 【機用品】

(管内)

区 分	令和3年				令和2年			
	日本籍		外国籍		日本籍		外国籍	
	数量	価 額	数量	価 額	数量	価 額	数量	価 額
	KL	千円	KL	千円	KL	千円	KL	千円
総計	内国貨物	603,370	1,299	-	-	372,663	1,965,692	
	外国貨物	12,330	343,634	71,109	1,965,692			
鉱油	内国貨物	14	1,527	-	-	2,133	130,887	
	外国貨物	299	12,330	8,537	343,634	1,949	71,109	47,128
その他	内国貨物		601,843		1,299		-	241,776
	外国貨物		-		-		-	1,323

(函館)

区 分	令和3年				令和2年			
	日本籍		外国籍		日本籍		外国籍	
	数量	価 額	数量	価 額	数量	価 額	数量	価 額
	KL	千円	KL	千円	KL	千円	KL	千円
総計	内国貨物	-	-	-	-	62,683	-	
	外国貨物	-	-	-	-	-	-	
鉱油	内国貨物	-	-	-	-	995	62,683	
	外国貨物	-	-	-	-	-	-	
その他	内国貨物		-		-		-	
	外国貨物		-		-		-	

(苫小牧)

区 分	令和3年				令和2年			
	日本籍		外国籍		日本籍		外国籍	
	数量	価 額	数量	価 額	数量	価 額	数量	価 額
	KL	千円	KL	千円	KL	千円	KL	千円
総計	内国貨物	-	-	-	-	-	-	
	外国貨物	-	-	-	32,147	1,323		
鉱油	内国貨物	-	-	-	-	-	-	
	外国貨物	-	-	-	983	32,147	-	-
その他	内国貨物		-		-		-	
	外国貨物		-		-		-	1,323

(釧路)

区 分	令和3年				令和2年			
	日本籍		外国籍		日本籍		外国籍	
	数量	価 額	数量	価 額	数量	価 額	数量	価 額
	KL	千円	KL	千円	KL	千円	KL	千円
総計	内国貨物	-	-	-	-	734	-	
	外国貨物	-	-	-	-	-	-	
鉱油	内国貨物	-	-	-	-	18	734	
	外国貨物	-	-	-	-	-	-	
その他	内国貨物		-		-		-	
	外国貨物		-		-		-	

(網走)

区 分	令和3年				令和2年			
	日本籍		外国籍		日本籍		外国籍	
	数量	価 額	数量	価 額	数量	価 額	数量	価 額
	KL	千円	KL	千円	KL	千円	KL	千円
総計	内国貨物	1,527	-	-	-	-	-	
	外国貨物	-	-	-	-	-	-	
鉱油	内国貨物	14	1,527	-	-	-	-	
	外国貨物	-	-	-	-	-	-	
その他	内国貨物		-		-		-	
	外国貨物		-		-		-	

# 第10表 船(機)用品積込表

## 【機用品】

(千歳)

区 分	令和3年				令和2年					
	日本籍		外国籍		日本籍		外国籍			
	数量	価 額	数量	価 額	数量	価 額	数量	価 額		
	KL	千円	KL	千円	KL	千円	KL	千円		
総計	内国貨物	601,843	1,299	-	241,776	外国貨物	12,330	343,634	38,962	1,964,369
鉱油	内国貨物	-	-	-	-	外国貨物	299	12,330	8,537	343,634
その他	内国貨物	601,843	1,299	-	241,776	外国貨物	-	-	-	-

(旭川空港)

区 分	令和3年				令和2年				
	日本籍		外国籍		日本籍		外国籍		
	数量	価 額	数量	価 額	数量	価 額	数量	価 額	
	KL	千円	KL	千円	KL	千円	KL	千円	
総計	内国貨物	-	-	-	-	16,856	外国貨物	-	-
鉱油	内国貨物	-	-	-	-	321	16,856	外国貨物	-
その他	内国貨物	-	-	-	-	-	-	外国貨物	-

(青森空港)

区 分	令和3年				令和2年				
	日本籍		外国籍		日本籍		外国籍		
	数量	価 額	数量	価 額	数量	価 額	数量	価 額	
	KL	千円	KL	千円	KL	千円	KL	千円	
総計	内国貨物	-	-	-	-	31,575	外国貨物	-	-
鉱油	内国貨物	-	-	-	-	496	31,575	外国貨物	-
その他	内国貨物	-	-	-	-	-	-	外国貨物	-

(大船渡)

区 分	令和3年				令和2年				
	日本籍		外国籍		日本籍		外国籍		
	数量	価 額	数量	価 額	数量	価 額	数量	価 額	
	KL	千円	KL	千円	KL	千円	KL	千円	
総計	内国貨物	-	-	-	-	19,039	外国貨物	-	-
鉱油	内国貨物	-	-	-	-	303	19,039	外国貨物	-
その他	内国貨物	-	-	-	-	-	-	外国貨物	-

# 第11表 船舶及び航空機入港表

## 1. 外国貿易船

港名及び国籍	令和3年		令和2年	
	隻数	純トン数	隻数	純トン数
	隻	トン	隻	トン
<b>函館港</b>	<b>122</b>	<b>982,510</b>	<b>167</b>	<b>1,162,038</b>
日本籍	2	72,246	1	97,058
外国籍	120	910,264	166	1,064,980
パナマ	45	396,393	67	471,172
ベリーズ	17	30,592	16	24,450
マーシャル	15	149,109	38	240,042
その他	43	334,170	45	329,316
<b>室蘭港</b>	<b>365</b>	<b>5,855,813</b>	<b>316</b>	<b>4,433,643</b>
日本籍	13	716,529	13	755,009
外国籍	352	5,139,284	303	3,678,634
パナマ	123	2,229,401	127	2,024,120
ベリーズ	63	86,643	48	63,257
マーシャル	30	564,744	33	275,448
その他	136	2,258,496	95	1,315,809
<b>苫小牧港</b>	<b>968</b>	<b>9,538,723</b>	<b>1,015</b>	<b>8,523,316</b>
日本籍	40	2,342,626	41	1,159,741
外国籍	928	7,196,097	974	7,363,575
パナマ	325	3,572,741	304	2,782,077
マーシャル	183	1,204,569	132	979,963
大韓民国	141	508,532	172	678,484
ベリーズ	63	100,184	48	76,682
リベリア	52	653,075	52	860,480
その他	164	1,156,996	266	1,985,889
<b>小樽港</b>	<b>247</b>	<b>612,929</b>	<b>288</b>	<b>707,604</b>
日本籍	-	-	-	-
外国籍	247	612,929	288	707,604
ロシア	105	14,131	107	18,900
パナマ	56	335,313	64	414,154
シエラレオネ	40	22,847	61	26,468
その他	46	240,638	56	248,082
<b>留萌港</b>	<b>28</b>	<b>104,997</b>	<b>33</b>	<b>133,999</b>
日本籍	-	-	-	-
外国籍	28	104,997	33	133,999
パナマ	20	80,954	20	74,528
トーゴ	3	2,787	4	5,032
その他	5	21,256	9	54,439
<b>釧路港</b>	<b>411</b>	<b>2,279,574</b>	<b>418</b>	<b>2,353,575</b>
日本籍	-	-	1	14,565
外国籍	411	2,279,574	417	2,339,010
パナマ	150	788,244	161	895,928
ベリーズ	65	113,912	56	94,461
マーシャル	61	501,548	47	369,884
その他	135	875,870	153	978,737
<b>稚内港</b>	<b>99</b>	<b>17,115</b>	<b>101</b>	<b>10,471</b>
日本籍	-	-	-	-
外国籍	99	17,115	101	10,471
ロシア	75	5,658	71	4,044
モンゴル	22	946	24	360
その他	2	10,511	6	6,067

# 第11表 船舶及び航空機入港表

## 1. 外国貿易船

港名及び国籍	令和3年		令和2年	
	隻数	純トン数	隻数	純トン数
<b>網走港</b>	<b>8</b>	<b>55,412</b>	<b>7</b>	<b>69,324</b>
日本籍	-	-	-	-
外国籍	8	55,412	7	69,324
パナマ	4	29,087	3	19,572
シエラレオネ	1	1,933	1	863
その他	3	24,392	3	48,889
<b>紋別港</b>	<b>54</b>	<b>45,403</b>	<b>64</b>	<b>51,824</b>
日本籍	-	-	-	-
外国籍	54	45,403	64	51,824
ロシア	49	10,578	56	6,983
パナマ	4	30,298	5	20,048
その他	1	4,527	3	24,793
<b>石狩湾港</b>	<b>290</b>	<b>1,778,289</b>	<b>296</b>	<b>1,925,888</b>
日本籍	10	298,122	8	235,587
外国籍	280	1,480,167	288	1,690,301
マーシャル	65	375,472	54	270,483
パナマ	63	411,109	69	430,133
大韓民国	59	172,382	60	174,386
その他	93	521,204	105	815,299
<b>十勝港</b>	<b>71</b>	<b>569,390</b>	<b>81</b>	<b>560,414</b>
日本籍	-	-	-	-
外国籍	71	569,390	81	560,414
パナマ	29	254,397	36	268,465
ベリーズ	19	32,871	17	30,317
その他	23	282,122	28	261,632
<b>花咲港</b>	<b>357</b>	<b>16,544</b>	<b>377</b>	<b>16,429</b>
日本籍	-	-	-	-
外国籍	357	16,544	377	16,429
ロシア	357	16,544	377	16,429
<b>青森港</b>	<b>62</b>	<b>502,506</b>	<b>51</b>	<b>493,612</b>
日本籍	2	27,592	-	-
外国籍	60	474,914	51	493,612
ベリーズ	14	23,440	9	17,191
パナマ	13	95,205	16	129,835
その他	33	356,269	26	346,586
<b>八戸港</b>	<b>451</b>	<b>3,928,598</b>	<b>464</b>	<b>3,829,230</b>
日本籍	7	148,216	5	87,307
外国籍	444	3,780,382	459	3,741,923
パナマ	190	2,046,306	174	1,859,419
大韓民国	75	321,142	86	397,647
マーシャル	51	415,320	43	353,562
その他	128	997,614	156	1,131,295
<b>宮古港</b>	<b>17</b>	<b>40,888</b>	<b>17</b>	<b>43,612</b>
日本籍	-	-	-	-
外国籍	17	40,888	17	43,612
パナマ	6	21,131	3	10,590
ベリーズ	4	4,583	4	6,784
その他	7	15,174	10	26,238

# 第 1 1 表 船舶及び航空機入港表

## 1. 外国貿易船

港名及び国籍	令和3年		令和2年	
	隻数	純トン数	隻数	純トン数
	隻	トン	隻	トン
<b>釜石港</b>	<b>85</b>	<b>1,147,932</b>	<b>68</b>	<b>857,793</b>
日本籍	2	120,812	-	-
外国籍	83	1,027,120	68	857,793
パナマ	38	399,864	24	422,683
マーシャル	16	177,041	28	132,247
その他	29	450,215	16	302,863
<b>大船渡港</b>	<b>51</b>	<b>250,377</b>	<b>55</b>	<b>287,016</b>
日本籍	-	-	-	-
外国籍	51	250,377	55	287,016
パナマ	42	219,123	43	235,244
ベリーズ	3	4,894	3	5,321
その他	6	26,360	9	46,451
<b>秋田港</b>	<b>380</b>	<b>1,975,354</b>	<b>353</b>	<b>1,825,439</b>
日本籍	8	92,726	8	142,510
外国籍	372	1,882,628	345	1,682,929
パナマ	96	702,077	76	455,878
大韓民国	60	279,271	43	188,587
マーシャル	44	289,067	40	206,843
その他	172	612,213	186	831,621
<b>船川港</b>	<b>18</b>	<b>16,466</b>	<b>7</b>	<b>15,720</b>
日本籍	-	-	-	-
外国籍	18	16,466	7	15,720
トーゴ	9	7,170	-	-
シエラレオネ	5	5,202	-	-
その他	4	4,094	7	15,720
<b>能代港</b>	<b>129</b>	<b>1,839,587</b>	<b>102</b>	<b>1,546,388</b>
日本籍	19	535,886	13	368,620
外国籍	110	1,303,701	89	1,177,768
パナマ	36	604,848	32	479,648
ベリーズ	16	29,217	11	27,960
インドネシア	14	32,004	10	22,860
その他	44	637,632	36	647,300
<b>開港計</b>	<b>4,213</b>	<b>31,558,407</b>	<b>4,280</b>	<b>28,847,335</b>
日本籍	103	4,354,755	90	2,860,397
外国籍	4,110	27,203,652	4,190	25,986,938
<b>不開港計</b>	<b>76</b>	<b>617,475</b>	<b>80</b>	<b>707,233</b>
日本籍	-	-	-	-
外国籍	76	617,475	80	707,233

# 第11表 船舶及び航空機入港表

## 1. 外国貿易船

港名及び国籍	令和3年		令和2年	
	隻数	純トン数	隻数	純トン数
	隻	トン	隻	トン
<b>管内計</b>	<b>4,289</b>	<b>32,175,882</b>	<b>4,360</b>	<b>29,554,568</b>
日本籍	103	4,354,755	90	2,860,397
外国籍	4,186	27,821,127	4,270	26,694,171
パナマ	1,274	12,545,016	1,258	11,324,426
ロシア	621	74,207	637	81,778
マーシャル	502	4,334,137	448	3,358,466
大韓民国	419	1,601,872	437	1,795,634
ベリーズ	346	555,734	286	478,489
シエラレオネ	169	206,276	160	171,034
シンガポール	162	1,528,116	195	1,662,164
リベリア	146	2,712,914	126	2,371,399
香港	101	1,084,052	127	1,398,649
トーゴ	98	115,987	139	205,095
バハマ	73	936,235	57	857,431
モンゴル	37	15,236	25	543
フィリピン	32	152,639	38	201,096
キプロス	22	213,913	23	330,105
マルタ	22	396,299	21	401,538
アンティグア・バーブーダ	21	87,336	67	316,183
インドネシア	19	61,290	10	22,860
中華人民共和国	17	117,887	32	166,582
マレーシア	13	64,015	15	147,913
タイ	10	53,828	83	423,651
ノルウェー	10	81,525	10	140,825
ポルトガル	10	192,397	4	50,321
ベトナム	9	31,129	7	34,759
英国	9	149,701	2	38,771
セントビンセント	6	8,370	4	5,580
オランダ	6	17,236	-	-
ジャマイカ	4	7,986	18	35,674
パラオ	4	6,680	7	12,544
ギリシャ	4	219,982	4	148,126
ドイツ	4	16,784	1	4,647
バヌアツ	2	34,832	10	159,885
スイス	2	12,620	3	31,902
ドミニカ	1	657	3	1,971
ブルネイ	1	29,547	2	67,506
スペイン	1	34,573	1	28,446
バングラデシュ	1	18,504	1	16,065
デンマーク	1	11,668	1	11,809
ツバル	1	1,235	1	1,235
スウェーデン	1	32,169	-	-
ベルギー	1	19,691	-	-
クロアチア	1	13,772	-	-
蘭領アンティール	1	12,755	-	-
アメリカ合衆国	1	5,938	-	-
アルジェリア	1	4,387	-	-
その他	-	-	7	189,069

# 第11表 船舶及び航空機入港表

## 2. 外国貿易機

港名及び国籍	入港機数		貨物トン数			
			令和3年		令和2年	
	令和3年 機	令和2年 機	積荷 トン	卸荷 トン	積荷 トン	卸荷 トン
<b>新千歳空港</b>	<b>340</b>	<b>2,012</b>	<b>9,833</b>	<b>1,044</b>	<b>7,243</b>	<b>763</b>
日本籍	4	64	47	-	3	18
外国籍	336	1,948	9,786	1,044	7,240	745
香港	249	335	8,178	427	4,501	229
台湾	72	320	1,505	292	2,232	116
アメリカ合衆国	5	42	-	64	86	49
ロシア	4	61	71	228	39	-
中華人民共和国	1	429	26	-	196	5
バーミューダ(英)	1	16	-	22	-	-
カタール	1	1	6	-	-	19
アラブ首長国連邦	1	1	-	11	-	14
スイス	1	-	-	-	-	-
チリ	1	-	-	-	-	-
大韓民国	-	345	-	-	123	188
タイ	-	200	-	-	25	63
マレーシア	-	56	-	-	-	-
シンガポール	-	53	-	-	9	9
オーストラリア	-	34	-	-	21	5
フィリピン	-	33	-	-	-	-
フィンランド	-	22	-	-	8	48
<b>函館空港</b>	<b>1</b>	<b>98</b>	<b>-</b>	<b>-</b>	<b>-</b>	<b>-</b>
日本籍	-	-	-	-	-	-
外国籍	1	98	-	-	-	-
香港	1	-	-	-	-	-
台湾	-	98	-	-	-	-
<b>旭川空港</b>	<b>-</b>	<b>26</b>	<b>-</b>	<b>-</b>	<b>-</b>	<b>-</b>
日本籍	-	-	-	-	-	-
外国籍	-	26	-	-	-	-
台湾	-	25	-	-	-	-
大韓民国	-	1	-	-	-	-
<b>青森空港</b>	<b>-</b>	<b>67</b>	<b>-</b>	<b>-</b>	<b>-</b>	<b>-</b>
日本籍	-	-	-	-	-	-
外国籍	-	67	-	-	-	-
台湾	-	39	-	-	-	-
大韓民国	-	28	-	-	-	-
<b>花巻空港</b>	<b>-</b>	<b>29</b>	<b>-</b>	<b>-</b>	<b>-</b>	<b>-</b>
日本籍	-	-	-	-	-	-
外国籍	-	29	-	-	-	-
台湾	-	18	-	-	-	-
中華人民共和国	-	11	-	-	-	-
<b>税関空港計</b>	<b>341</b>	<b>2,232</b>	<b>9,833</b>	<b>1,044</b>	<b>7,243</b>	<b>763</b>
日本籍	4	64	47	-	3	18
外国籍	337	2,168	9,786	1,044	7,240	745
<b>不開港計</b>	<b>-</b>	<b>3</b>	<b>-</b>	<b>-</b>	<b>-</b>	<b>7</b>
日本籍	-	2	-	-	-	7
外国籍	-	1	-	-	-	-

## 品目分類基準表（輸出 EXPORT）

概況品コード P. C. Code	単位 Unit	概況品目 Articles	統計品目番号（HSコード） HS - Code
0		食料品及び動物 FOOD AND LIVE ANIMALS	01, 0201~0208, 0210, 03~04, 07~10, 1101~1107, 1210, 1212.21, 1212.91~1212.99, 1213~1214, 1517, 16~21, 2209, 23
001	NO	生きた動物 LIVE ANIMALS	01
003	MT	肉類及び同調製品 MEAT AND MEAT PREPARATION	0201~0208, 0210, 1601~1602
005	MT	酪農品及び鳥卵 DAIRY PRODUCTS AND EGGS	0401~0408
00501	MT	ミルク、クリーム及びバター MILK, CREAM AND BUTTER	0401~0405
007	MT	魚介類及び同調製品 FISH AND FISH PREPARATION	03, 1604~1605
00701	MT	魚介類 FISH	03
0070101	MT	（鮮魚、冷蔵魚及び冷凍魚） FISH,FRESH,CHILLED,FROZEN	0301~0304
00701011	MT	《かつお》 SKIPJACK AND BONITO	0302.33, 0303.43, 0303.89-4, 0304.87-2
00701012	MT	《まぐろ》 ALBAGORE AND TUNA	0302.31~0302.32, 0302.34~0302.39, 0303.41~0303.42, 0303.44~0303.49, 0304.49-1, 0304.59-1, 0304.87-1
00701013	KG	《たら》 TARA	0302.55, 0302.59-1, 0303.67, 0303.69-1, 0304.75, 0304.94-9
00701014	KG	《たらのすり身》 SURIMI OF TARA	0304.94-1
00701015	KG	《さけ》 SALMON	0302.13~0302.14, 0303.11~0303.13, 0304.41, 0304.81
0070103	MT	（甲殻類及び軟体動物） CRUSTACEA AND MOLLUSCS	0306~0308
00701031	MT	《かに》 CRABS	0306.14, 0306.33, 0306.93
00705	MT	魚介類の調製品 FISH PREPARATION	1604~1605
009	MT	穀物及び同調製品 CEREALS,CEREAL PREPARATION	10, 1101~1104, 1107, 1901.20, 1902, 1904~1905
00901	MT	小麦粉 WHEAT FLOUR	1101, 1103.11
00903	MT	米 RICE	1006
011	KG	果実及び野菜 FRUITS AND VEGETABLES	07~08, 1105~1106, 1210, 1212.21, 1212.91~1212.99, 1903, 2001~2007, 2008.11~2008.97, 2008.99-01, 2008.99-09, 2009
01101	KG	果実 FRUITS	08, 1106.30, 2006~2007, 2008.11~2008.97, 2008.99-01, 2008.99-09, 2009.11~2009.49, 2009.61~2009.90
0110101	MT	（みかん） MANDARIN ORANGES	0805.21~0805.29
0110103	MT	（りんご） APPLES	0808.10, 0813.30
01103	KG	野菜 VEGETABLES	07, 1105, 1106.10~1106.20, 1210, 1212.21, 1212.91~1212.99, 1903, 2001~2005, 2009.50
0110303	KG	（乾燥きのこ） MUSHROOMS(DRIED)	0712.31~0712.39
013	MT	糖類及び同調製品・はちみつ SUGAR,SUGAR PREPARATION & HONEY	0409, 17
015	MT	コーヒー・茶・ココア・香辛料類 COFFEE,TEA,COCOA AND SPICE	0901.11~0901.22, 0902~0910, 1801, 1803~1806, 2101



## 品目分類基準表（輸出 EXPORT）

概況品コード P. C. Code	単位 Unit	概況品目 Articles	統計品目番号（HSコード） HS - Code
01501	MT	茶 TEA	0902
017	MT	飼料 FEEDING-STUFF FOR ANIMALS	0901.90, 1213~1214, 1802, 23
01701	MT	魚介類の粉、ミール及びペレット FISH FLOURS, MEAL AND PELLETS	2301.20
01703	MT	配合飼料(ペットフードを含む) MIXED FEED, INCLUDE PETFOOD	2309
019		その他の調製食料品 OTHER FOOD PREPARATION	0410, 1517, 1803, 1901.10, 1901.90, 2008.99-02, 2102~2106, 2209
1		飲料及びたばこ BEVERAGES AND TOBACCO	2201~2206, 2208, 24
101	KL	飲料 BEVERAGES	2201~2206, 2208
103	KG	たばこ TOBACCO	24
10301	MT	葉たばこ TOBACCO, UNMANUFACTURED	2401
2		原材料	05~06, 1201~1209, 1211, 1212.29, 13~14, 2501~2518, 2519.10, 2519.90-19, 2520.10, 2521, 2524~2530, 26, 2714, 4001~4004, 4101~4103, 4115.20, 4301, 4401.11~4401.12, 4401.31~4401.40, 4402~4409, 4501~4502, 47, 5001~5003, 5101~5105, 5201~5203, 5301~5305, 5501~5507, 6309~6310, 7019.12, 7019.19-9, 7102.10~7102.29, 7105, 7112.30, 7112.92~7112.99, 7204.10~7204.49, 7401, 7404, 7501, 7503, 7602, 7802, 7902, 7903.10, 8002, 8104.20
201	MT	原皮及び毛皮(未仕上) HIDE, SKINS AND FUR SKINS	4101~4103, 4115.20, 4301
203	MT	採油用の種・ナット及び核 SEEDS, NUTS, KERNELS FOR OIL	1201~1208
205	MT	生ゴム CRUDE RUBBER	4001~4004
20501	MT	合成ゴム SYNTHETIC RUBBER	4002.11~4002.70, 4002.91, 4002.99-1
207		木材及びコルク WOOD, LUMBER AND CORK	4401.11~4401.12, 4401.31~4401.40, 4402~4409, 4501~4502
20701		木材 WOOD	4403~4404, 4406~4409
2070101		(製材) WOOD, SHAPED OR SIMPLY WORK	4406~4409
209	MT	パルプ及び古紙 PULP, WASTE PAPER	47
211	MT	織物用繊維及びくず TEXTILE FIBERS, THEIR WASTE	1404.20, 5001~5003, 5101~5105, 5201~5203, 5301~5305, 5501~5507, 6309~6310, 7019.12, 7019.19-9
21105	MT	人造繊維 SYNTHETIC FIBERS	5501~5507
2110501	KG	(合成繊維短繊維) SYNTHETIC STAPLE FIBERS	5501, 5503, 5506
2110503	MT	(ビスコースレーヨン短繊維) STAPLE FIBERS OF VISCOSE RAYON	5504.10
213	MT	粗鉱物 CRUDE MINERALS	2501~2518, 2519.10, 2519.90-19, 2520.10, 2521, 2524~2530, 2618~2619, 2621, 2714, 7102.10~7102.29, 7105
21301	MT	耐火性材料 CLAY, OTHER REFRACTORY MINERA	2504, 2507~2508, 2518, 2519.10
215	MT	金属鉱及びくず METALLIFEROUS AND SCRAP	2601~2617, 2620, 7112.30, 7112.92~7112.99, 7204.10~7204.49, 7401, 7404, 7501, 7503, 7602, 7802, 7902, 7903.10, 8002, 8104.20
21501	MT	(鉄鋼くず) FERROUS WASTE AND SCRAP	7204.10~7204.49

## 品目分類基準表（輸出 EXPORT）

概況品コード P. C. Code	単位 Unit	概況品目 Articles	統計品目番号 (HSコード) HS - Code
217		その他の動植物性原材料 CRUDE ANIMAL & VEGETABLE	05～06, 1209, 1211, 1212.29, 13, 1401, 1404.90
21701	MT	寒天 AGAR-AGAR	1302.31
3		鉱物性燃料 MINERAL FUELS	2701～2705, 2708～2713, 2715, 3403.11～3403.19
301	MT	石炭、コークス及び練炭 COAL, COKE AND BRIQUETTES	2701～2704
30101	MT	(コークス) COKES	2704
303		石油及び同製品 PETROLEUM, THEIR PRODUCTS	2708～2710, 2712～2713, 2715, 3403.11～3403.19
30301		石油製品 PETROLEUM PRODUCTS	2708, 2710.12, 2710.19-1～-6, 2710.20-1～-6, 2712～2713, 2715, 3403.11～3403.19
3030101	KL	(揮発油) PETROLEUM SPIRITS	2710.12-1, 2710.20-1
3030103	KL	(灯油(含ジェット燃料油)) KEROSENE, INCLUDE JET FUEL	2710.12-2, 2710.19-1, 2710.20-2
3030105	KL	(軽油) GAS OIL	2710.19-2, 2710.20-3
3030107	KG	(潤滑油及びグリス) LUBRICATING OILS & GREASES	2710.19-59, 2710.19-6, 2710.20-59, 2710.20-6, 3403.11～3403.19
305	MT	天然ガス及び製造ガス GAS, NATURAL & MANUFACTURED	2705, 2711
4	MT	動植物性油脂 ANIMAL & VEGETABLE OIL, FAT	0209, 1501～1516, 1518, 1521～1522, 3823
401	MT	動物性油脂 ANIMAL OIL, FAT	0209, 1501～1506
403	MT	植物性油脂 VEGETABLE OIL, FAT	1507～1514, 1515.11～1515.50, 1515.90-9
405	MT	加工油脂及びろう PROCESSED OILS & FATS, WAX	1515.90-1, 1516, 1518, 1521～1522, 3823
5		化学製品	1108～1109, 1520, 2207, 2706～2707, 28～31, 3201～3214, 3215.11～3215.19, 33, 3401～3402, 3403.91～3403.99, 3404～3405, 3407, 35～36, 3801～3815, 3817～3822, 3824～3921
501		元素及び化合物 CHEMICAL ELEMENTS, COMPOUND	1520, 2207, 28, 2901～2935, 2940, 2942
50101		有機化合物 ORGANIC CHEMICALS	1520, 2207, 2901～2935, 2940, 2942
5010103	KG	(キシレン) XYLENE	2902.41～2902.44
5010107	MT	(ラクトン及びラクタム) LACTONES & LACTAMS	2932.20, 2933.71～2933.79
5010109	KG	(テレフタル酸) TEREPHTHALIC ACID	2917.36-1
50103	MT	無機化合物 INORGANIC CHEMICALS	2801～2843, 2847～2850, 2853
5010301	MT	(酸化チタン) TITANIUM OXIDES	2823
5010303	MT	(かせいソーダ) CAUSTIC SODA	2815.11～2815.12
5010305	MT	(酸化アルミニウム) ALUMINIUM OXIDES	2818.20
5010307	MT	(塩化アンモニウム) AMMONIUM CHLORIDE	2827.10

## 品目分類基準表（輸出 EXPORT）

概況品コード P. C. Code	単位 Unit	概況品目 Articles	統計品目番号（HSコード） HS - Code
503	MT	鉱物性タール及び粗製薬品 MINERAL TAR,CRUDE CHEMICAL	2706～2707
505	MT	染料・なめし剤及び着色剤 DYEING TANNING,COLOURING	3201～3214 , 3215.11～3215.19
50501	MT	有機合成染料及びレーキ顔料 SYNTHETIC ORGANIC DYESTUFF	3204～3205
50503	MT	塗料類 PAINTS	3207～3214
507	KG	医薬品 MEDICAL PRODUCTS	2936～2939 , 2941 , 3001～3005 , 3006.10～3006.60 , 3006.91～3006.92
50701	KG	プロビタミン及びビタミン VITAMINS AND PROVITAMINS	2936
50703	KG	ビタミン製剤 VITAMIN PREPARATION	3004.50
50705	KG	抗生物質 ANTIBIOTICS	2941
50709	KG	抗生物質製剤 ANTIBIOTICS PREPARATION	3003.10～3003.20 , 3004.10～3004.20
509	MT	精油・香料及び化粧品類 ESSENTIAL OILS,PERFUME	33 , 3401～3402 , 3405
50901	MT	化粧品 TOILET PREPARATION	3303～3307 , 3401.11 , 3401.20
50903	MT	くつずみ及びビクレンザー類 POLISH,SIMILAR PREPARATION	3405
511	MT	肥料 FERTILIZERS	31
51101	MT	窒素肥料 NITROGENOUS FERTILIZERS	3102
5110101	MT	(硫酸アンモニウム) AMMONIUM SULPHATE	3102.21
5110103	MT	(尿素) UREA	3102.10
513	MT	火薬類 EXPLOSIVE & PYROTECNIC	36
515	MT	プラスチック PLASTIC MATERIALS	3901～3921
51501	MT	メラミン樹脂 MELAMIN RESINS	3909.20
51503	MT	塩化ビニール樹脂 POLYVINYL CHLORIDE RESINS	3904.10～3904.30 , 3915.30 , 3916.20 , 3917.23 , 3917.32-1 , 3917.39-1 , 3918.10 , 3919.10-2 , 3919.90-3 , 3920.43～3920.49 , 3921.12 , 3921.90-4
5150301	MT	(原料用塩化ビニール樹脂) POLYVINYL IN BULK	3904.10～3904.22
5150303	MT	(塩化ビニール樹脂製品) POLYVINYL PREPARATION	3916.20 , 3917.23 , 3917.32-1 , 3917.39-1 , 3918.10 , 3919.10-2 , 3919.90-3 , 3920.43～3920.49 , 3921.12 , 3921.90-4
51505	MT	ポリエチレン POLYETHYLENE	3901.10～3901.20 , 3916.10 , 3917.21 , 3918.90 , 3920.10 , 3921.19-1 , 3921.90-1
51507	KG	ポリスチレン POLYSTYRENE	3903.11～3903.19 , 3920.30 , 3921.11
517	MT	その他の化学製品 CHEMICAL MATERIALS N.E.S.	1108～1109 , 3006.70 , 3403.91～3403.99 , 3404 , 3407 , 35 , 3801～3815 , 3817～3822 , 3824 , 3825.10～3825.20 , 3825.41～3825.90 , 3826

## 品目分類基準表（輸出 EXPORT）

概況品コード P. C. Code	単位 Unit	概況品目 Articles	統計品目番号（HSコード） HS - Code
6		原料別製品	2519.90-11, 2519.90-9, 2520.20, 2522~2523, 3816, 4005~4014, 4016~4017, 4104~4114, 4115.10, 4201, 4205, 4302, 4401.21~4401.22, 4410~4421, 4503~4504, 48, 5004~5007, 5106~5113, 5204~5212, 5306~5311, 54, 5508~5516, 56~60, 6301~6308, 6501~6502, 68~69, 7001~7018, 7019.11, 7019.19-2, 7019.31~7019.90, 7020~7101, 7102.31~7102.39, 7103~7104, 7106~7107, 7110~7111, 7201~7203, 7204.50, 7205~7229, 73, 7402~7403, 7405~7419, 7502, 7504~7601, 7603~7801, 7804~7901, 7903.90, 7904~8001, 8003~8103, 8104.11~8104.19, 8104.30~8104.90, 8105~8303, 8306~8311
601	MT	革及び同製品・毛皮 LEATHER,DRESSED FUR SKINS	4104~4114, 4115.10, 4201, 4205, 4302
603	MT	ゴム製品 RUBBER MANUFACTURED	4005~4014, 4016~4017, 5604
60301	MT	ゴム加工材料 MATERIALS OF RUBBER	4005~4009, 5604
60303	KG	ゴムタイヤ及びチューブ RUBBER TIRES AND TUBES	4011~4013
6030301	KG	(自動車用タイヤ及びチューブ) TIRES AND TUBES(VEHICLES)	4011.10~4011.20, 4011.40, 4013.10
6030303	KG	(自転車用タイヤ及びチューブ) TIRES AND TUBES(CYCLES)	4011.50, 4013.20
60305	KG	ベルト及びベルテング BELT AND BELTING	4010
605		木製品及びコルク製品(除家具) WOOD & CORK MANUFACTURED	4401.21~4401.22, 4410~4421, 4503~4504
60501		合板 PLYWOOD	4412
6050101	SM	(普通合板) NORMAL PLYWOOD	4412.33-9, 4412.34-9, 4412.39-9
6050105		(特殊合板) SPECIAL PLYWOOD	4412.33-1, 4412.34-1, 4412.39-1, 4412.94~4412.99
60503	MT	木製品(合板を除く) WOODEN MANUFACTURES	4414~4421
6050301	MT	(家事用具類) HOUSEHOLD UTENSILS	4419
606	MT	紙類及び同製品 PAPER & PAPER MANUFACTURES	48
60601	MT	紙及び板紙 PAPER AND PAPERBAG	4801~4812, 4814, 4823.90-1
6060101	MT	(新聞用紙) NEWSPRINT PAPER	4801
6060103	KG	(印刷・筆記・図画用紙) PRINTING,WRITING PAPER	4802.54, 4802.55-1, 4802.56-1, 4802.57-1, 4802.58-1
6060107	MT	(包装用紙) WRAPPING PAPER	4804.21~4804.49, 4805.30
60601071	MT	《クラフト紙のもの》 WRAPPING PAPER FOR KRAPHT	4804.21~4804.49
6060109	MT	(その他の用紙) PAPER N.E.S.	4802.61~4802.69, 4806
6060111	MT	(板紙) PAPERBOARD	4802.55-9, 4802.56-9, 4802.57-9, 4802.58-9, 4804.11~4804.19, 4804.51, 4804.52-1, 4804.59-1, 4805.11~4805.12
60601111	MT	《クラフト紙のもの》 PAPERBOARD FOR KRAPHT	4804.11~4804.19, 4804.51
6060113	MT	(建築及び家具用の加工紙) BUILDING BOARD PAPER	4814
60603	KG	封筒及び雑記帳等の紙製品 ENVELOPES,NOTEBOOKS,PAPER	4817, 4819.60, 4820

## 品目分類基準表（輸出 EXPORT）

概況品コード P. C. Code	単位 Unit	概況品目 Articles	統計品目番号 (HSコード) HS - Code
60605	KG	紙袋・紙テープ及び紙タオル BAGS,TAPES,TOWELS OF PAPER	4818.20~4818.50, 4819.10~4819.50, 4822, 4823.61~4823.69
607		織物用糸及び繊維製品	5004~5007, 5106~5113, 5204~5212, 5306~5311, 54, 5508~5603, 5605~5609, 57~60, 6301~6308, 6501~6502, 7019.19-2, 7019.40~7019.59
60701	MT	織物用糸 TEXTILE YARN AND THREAD	5004~5006, 5106~5110, 5204~5207, 5306~5308, 5401~5406, 5508~5511, 5605~5606, 7019.19-2
6070101	KG	(毛糸) YARN OF WOOL & ANIMAL HAIR	5106~5110
6070103	MT	(綿糸) YARN & THREAD OF COTTON	5204~5207
6070105	MT	(合成繊維糸) YARN OF SYNTHETIC FABRICS	5401.10, 5402, 5404, 5406, 5508.10, 5509, 5511.10~5511.20, 5605
6070107	MT	(人絹糸) YARN OF MAN-MADE FILAMENTS	5401.20, 5403, 5405
60703		織物 WOVEN FABRICS	5007, 5111~5113, 5208~5212, 5309~5311, 5407~5408, 5512~5516, 5801~5803, 5811, 5902, 5905, 60, 7019.40~7019.59
6070301	SM	(綿織物) COTTON FABRICS,WOVEN	5208~5212, 5801.21~5801.27, 5802.11~5802.19, 5803.00-1
6070303	SM	(絹織物) SILK FABRICS,WOVEN	5007
6070305	SM	(毛織物) WOOLLEN FABRICS,WOVEN	5111~5113, 5801.10
6070307	SM	(合成繊維織物) SYNTHETIC FABRICS,WOVEN	5407, 5512~5515, 5801.31~5801.37
6070313	KG	(メリヤス編物及びクロセ編物) KNITTED OR CROCHED FABRICS	60
60705		繊維二次製品(除衣類) TEXTILE MATERIALS N.E.S.	5601~5603, 5607~5609, 57, 5804~5810, 5901, 5903~5904, 5906~5911, 6301~6308, 6501~6502
6070501	MT	(チュール及びししゅう布類) TULLE,EMBROIDERY WEARS	5804, 5806, 5807.10, 5810
60705011	MT	《ししゅう布類》 EMBROIDERIES	5810
6070503	NO	(包装用の袋) BAGS AND SACKS	6305
6070505	NO	(毛布及びひざ掛け) BLANKETS,COVERLETS	6301
6070507	SM	(敷物類) FLOOR COVERINGS	57, 5904
60705071	SM	《じゅうたん類》 CARPETS,CARPETING AND RUGS	5701~5703, 5705
6070509	MT	(特殊織物及び同製品) SPECIAL TEXTILE FABRICS	5601~5603, 5607~5609, 5807.90, 5808~5809, 5901, 5903, 5906~5911, 6302~6304, 6306~6308, 6501~6502
60705091	MT	《ひも・綱及びケーブル》 CORDAGE,CABLES AND ROPES	5607
60705092	KG	《漁網》 FISHING NET	5608.11
609		非金属鉱物製品	2519.90-11, 2519.90-9, 2520.20, 2522~2523, 3816, 68~69, 7001~7018, 7019.11, 7019.31~7019.39, 7019.90, 7020~7101, 7102.31~7102.39, 7103~7104
60901	MT	セメント CEMENT	2523
60903	SM	タイル TILE	6907
60907		ガラス及び同製品 GLASS AND GLASSWARE	7001~7018, 7019.11, 7019.31~7019.39, 7019.90, 7020

## 品目分類基準表（輸出 EXPORT）

概況品コード P. C. Code	単位 Unit	概況品目 Articles	統計品目番号（HSコード） HS - Code
6090701	SM	（板ガラス） SHEETS,CAST,ROLLED GLASS	7003.12～7003.20 , 7004～7005
60907011	SM	《普通板ガラス》 SHEETS GLASS	7004
60907012	SM	《みがき板ガラス》 POLISHED GLASS	7005
6090703	KG	（ガラス鏡） GLASS MIRROR	7009
6090705	KG	（ガラス製品） GLASS WARE	7010 , 7013～7014 , 7016.10 , 7017～7018 , 7020
60907051	KG	《ガラス製びん及びコップ》 TABLE GLASS WARE	7013.10～7013.49
60907052	KG	《模造真珠及びビーズ類》 IMITATION PRECIOUS	7018.10
6090707	KG	（陰極線管用のもの） FOR CATHOD-RAY TUBES	7011.20
60909	MT	陶磁器 CHINA WARE	6911～6913
6090901	MT	（食器・台所用品及び喫茶用具） HOUSEHOLD WARE	6911.10
6090903	MT	（陶磁器の雑製品） CHINA WARE N.E.S.	6911.90 , 6912～6913
60911	GR	真珠 PEARLS	7101
611	MT	鉄鋼 IRON AND STEEL PRODUCTS	7201～7203 , 7204.50 , 7205～7307
61101	MT	銑鉄 PIG IRON	7201～7203 , 7205
6110101	MT	（合金鉄） SPIEGELEISEN & FERRO-ALLOY	7201.50 , 7202
61103	MT	ピレット及びシートバー等 BLOOM,BILLETS,SEET BARS	7207 , 7218.91～7218.99 , 7224.90
6110301	MT	（鉄鋼のスラブ） SLABS	7207.12-1 , 7207.20-2
61105	MT	鉄鋼の棒・形鋼及び線 IRON AND STEEL WIRE,BARS	7213～7217 , 7221～7223 , 7227～7229
6110501	MT	（鉄鋼の棒） IRON AND STEEL BARS	7213～7215 , 7221 , 7222.11～7222.30 , 7227 , 7228.10～7228.60 , 7228.80
6110503	MT	（形鋼） SHAPES AND SECTIONS	7216 , 7222.40 , 7228.70
6110505	MT	（鉄鋼の線） STEEL BARS AND RODS WIRE	7217 , 7223 , 7229
61107	MT	鉄鋼のフラットロール製品 FLAT-ROLLED PRODUCTS	7208～7212 , 7219～7220 , 7225～7226
6110701	MT	（ステンレス鋼板類） THOSE OF STAINLESS STEEL	7219～7220
61107011	MT	《ステンレス薄板》 STAINLESS STEEL SHEETS	7219.14 , 7219.24 , 7219.33～7219.35 , 7220.20-914 , 7220.20-924
6110703	MT	（合金鋼板類） THOSE OF OTHER ALLOY STEEL	7225～7226
61107031	MT	《けい素鋼板類》 SILICON-ELECTRICAL STEEL	7225.11～7225.19 , 7226.11～7226.19
6110705	MT	（めっき等鋼板類） CLAD,PLATED OR COATED	7210 , 7212

品目分類基準表（輸出 EXPORT）

概況品コード P. C. Code	単位 Unit	概況品目 Articles	統計品目番号 (HSコード) HS - Code
61107051	MT	《亜鉛めっき鋼板類》 PLATED WITH ZINC	7210.30～7210.49 , 7212.20～7212.30
6110709	MT	(その他のフラットロール製品) OTHER FLAT-ROLLED PRODUCTS	7208～7209 , 7211
61107091	MT	《薄板(3mm未満)》	7208.10-092 , 7208.27 , 7208.39 , 7208.40-092 , 7208.54 , 7209.16～7209.18 , 7209.26～7209.28 , 7211.19-092 , 7211.23-092～-094 , 7211.29-092～-094
61113	MT	軌条及びその他の鉄道線路建設材 RAILES & RAILWAY MATERIALS	7302
6111301	MT	(軌条) RAILS	7302.10
61117	MT	管及び管用継手 TUBES,PIPES AND FITTINGS	7303～7307
6111701	MT	(鋼管) TUBES AND PIPES	7304～7306
613	MT	非鉄金属	7106～7107 , 7110～7111 , 7402～7403 , 7405～7412 , 7502 , 7504～7507 , 7601 , 7603～7609 , 7801 , 7804 , 7901 , 7903.90 , 7904～7905 , 8001 , 8003 , 8007.00-1 , 8101～8103 , 8104.11～8104.19 , 8104.30～8104.90 , 8105～8113
61301	MT	銅及び同合金 COPPER AND COPPER ALLOYS	7402～7403 , 7405～7412
6130101	MT	(黄銅) BRASS	7403.21 , 7407.21 , 7408.21 , 7409.21～7409.29 , 7411.21
6130103	MT	(電気用裸銅線) BARE COPPER WIRE	7408.19-1
6130105	MT	(銅・同合金の板・帯(除黄銅)) PLATES,SHEETS,STRIP	7409.11～7409.19 , 7409.31～7409.90
6130107	MT	(銅・同合金の管類(除黄銅)) TUBES,PIPES BLANKS	7411.10 , 7411.22～7411.29
61303	MT	アルミニウム及び同合金 ALUMINIUM	7601 , 7603～7609
6130301	MT	(アルミニウム等の塊) ALUMINIUM OF UNWROUGHT	7601
6130303	MT	(アルミニウム等の板及び帯) ALUMINIUM IN PLATES,SHEETS	7606
61305	MT	亜鉛及び同合金 ZUNC AND ZINC ALLOYS	7901 , 7903.90 , 7904～7905
6130501	MT	(亜鉛及び同合金の塊) ZUNC OF UNWROUGHT	7901
61307	MT	チタン及び同合金 TITANIUM AND ITS ALLOYS	8108
61309	GR	白金族の金属 PLATINUM OF GROUP	7110～7111
6130901	GR	(ロジウム) RHODIUM	7110.31～7110.39
615		金属製品 MANUFACTURES OF METALS	7308～7326 , 7413～7419 , 7508 , 7610～7616 , 7806 , 7907 , 8007.00-9 , 82 , 8301～8303 , 8306～8311
61501	MT	構造物及び同建設材 STRUCTURAL PARTS	7308 , 7610
6150101	MT	(鉄鋼製構造物及び同建設材) STRUCTURAL PARTS IN IRON	7308
61503	MT	貯蔵用及び輸送用の金属製容器 METAL CONTAINER	7309～7311 , 7611～7613
6150301	MT	(貯蔵タンク) TANKS,VATS,RESERVOIRS	7309 , 7611
61503011	MT	《鉄鋼製貯蔵タンク》 TANKS OF IRON	7309

## 品目分類基準表（輸出 EXPORT）

概況品コード P. C. Code	単位 Unit	概況品目 Articles	統計品目番号 (HSコード) HS - Code
61507	MT	より線・網及び網類 WIRE PRODUCTS	7312～7314, 7413, 7614
6150701	MT	(鉄鋼製より線及び鋼) WIRE PRODUCTS OF IRON	7312
6150703	MT	(鉄鋼製網) WOVEN GAUZE OF IRON	7314.12～7314.49
61509	MT	くぎ、ねじ、ボルト及びナット類 NAILS,BOLTS,NUTS ETC.	7317～7318, 7415
6150901	MT	(くぎ及び画びょう類) NAILS,STAPLES,ETC.	7317, 7415.10
61509011	MT	《鉄鋼製線くぎ》 WIRE NAILS OF IRON-STEEL	7317.00-1
6150903	MT	(鉄鋼製ボルト及びナット類) BOLTS OF IRON AND STEEL	7318.15～7318.16, 7318.21～7318.22
6150905	MT	(鉄鋼製ねじ) SCREWS OF IRON AND STEEL	7318.11～7318.14
61511	KG	手道具類及び機械用工具 TOOLS FOR USE IN HAND	8201～8210
6151101	KG	(レンチ及びスパナ) WRENCHES AND SPANNERS	8204
61513		刃物 CUTLERY	8211～8215
6151301	KG	(食卓用ナイフ及びフォーク類) TABLE KNIVES,FORKS SPOONS	8211.10～8211.91, 8215
61515	KG	卑金属製の家庭用品 HOUSEHOLD EQUIPMENT	7321, 7323, 7418.10, 7615.10, 8306.21～8306.30
6151501	KG	(ストーブ及びレンジ類) STOVES,OVENS ETC.	7321
61517	MT	錠・かぎ及び取付具 LOCKSMITH,WARES	8301～8302
61519	MT	鉄鋼製くさり及び同部分品 CHAIN AND PARTS THEREOF	7315
61521	KG	手針・ピン及び留金類 PIN AND NEEDLES	7319, 8308.10
7		機械類及び輸送用機器	84, 8501～8512, 8514～8522, 8523.52, 8525～8535, 8536.10～8536.69, 8536.90～8544.60, 8545～8709, 8711～8714, 8716～8803, 89, 9014.20～9014.90, 9017.30-1, 9018.11～9018.20, 9018.41, 9018.50-1, 9018.90-1～-2, 9022, 9026.20-1, 9027.80-1, 9027.90-1, 9028.30, 9029.20-1, 9030, 9031.80-1, 9031.90-1, 9032.10-1, 9032.89-1, 9032.90
701		一般機械	8401～8413, 8414.10～8414.40, 8414.59～8414.90, 8415～8417, 8418.30～8418.91, 8418.99-9, 8419～8421, 8422.19～8422.90, 8423～8449, 8450.20～8451.10, 8451.29～8467.19, 8467.81～8467.99, 8468～8487, 8508.19～8508.70, 8528.42, 8528.52, 8528.62, 8608, 8701.10, 8701.30, 8701.91-1, 8701.92-1, 8701.93-1, 8701.94-1, 8701.95-1
70101	KG	原動機 POWER GENERATING MACHINE	8401～8402, 8404, 8406～8412
7010101	KG	(蒸気発生ボイラー等) STEAM GENERATING BOILERS	8402, 8404
7010103	KG	(内燃機関) INTERNAL COMBUSTION ENGINES	8407～8409, 8411.11～8411.22, 8411.91, 8412.10
70101031	KG	《車両用》 VEHICLES ENGINES	8407.31～8407.34, 8408.20, 8409.91-1, 8409.99-1
70101032	KG	《その他》 ENGINES OTHER THAN VEHICLE	8407.10～8407.29, 8407.90～8408.10, 8408.90～8409.10, 8409.91-2～-9, 8409.99-2～-9, 8411.11～8411.22, 8411.91, 8412.10
7010105	KG	(ウォータータービン等) WATER TURBINES	8410, 8412.21～8412.29



## 品目分類基準表（輸出 EXPORT）

概況品コード P. C. Code	単位 Unit	概況品目 Articles	統計品目番号 (HSコード) HS - Code
70103		農業用機械 AGRICULTURAL MACHINERY	8424.41～8424.82, 8432～8436, 8701.10, 8701.30, 8701.91-1, 8701.92-1, 8701.93-1, 8701.94-1, 8701.95-1
7010301	NO	(トラクター(除道路走行用)) TRACTORS	8701.10, 8701.30, 8701.91-1, 8701.92-1, 8701.93-1, 8701.94-1, 8701.95-1
70105		事務用機器 OFFICE MACHINES	8443.31～8443.32, 8443.39-1, 8443.99, 8470～8473, 8528.42, 8528.52, 8528.62
7010503	NO	(電卓類) CALCULATING MACHINES	8470.10～8470.30
7010505	NO	(電算機類(含周辺機器)) COMPUTERS AND UNITS	8443.31～8443.32, 8443.39-1, 8471, 8528.42, 8528.52, 8528.62
70105056	NO	《印刷装置》 PRINTING UNITS	8443.32-1
70105057	NO	《記憶装置》 STORAGE UNITS	8471.70
7010507	KG	(電算機類の部分品) PARTS OF CUMPUTER	8443.99, 8473.30
70107		金属加工機械 METALWORKING MACHINERY	8454～8463, 8466.93～8466.94, 8468
7010701	NO	(工作機械) MACHINE TOOLS	8456～8461
70107011	NO	《旋盤》 LATHES	8458
70107012	NO	《研削盤》 GRINDING MACHINES	8460.12～8460.39
7010703	MT	(金属圧延機) ROLLING MILLS	8455
70109		繊維機械 TEXTILE MACHINES	8444～8449, 8450.20～8451.10, 8451.29～8451.90
7010902	NO	(紡糸機、ねん糸機及びかせ機) EXTRUDING, TEXTILE TWISTING MACHINES	8444, 8445.30～8445.40
7010903	NO	(カード及びびコーマー) CARDING,COMING MACHINES	8445.11～8445.12
7010905	NO	(紡績準備機) PROCESSING FABRICS MACHINE	8445.13
7010907	NO	(紡績機) SPINNING MACHINES	8445.20
7010913	NO	(織機) WEAVEING MACHINES	8446
7010915	NO	(準備用及び漂白用機械類) BLEACHING MACHINES	8450.20, 8451.10, 8451.29～8451.30, 8451.40-9
70111		ミシン SEWING MACHINES	8452
7011101	NO	(ジグザグミシン) ZIG ZAG SEWING MACHINES	8452.10-1
7011103	NO	(工業用ミシン) INDUSTRIAL SEWING MACHINES	8452.21～8452.29
7011105	MT	(ミシンの部分品) PARTS OF SEWING MACHINES	8452.30～8452.90
70113	MT	パルプ製造・製紙及び紙加工機械 MACHINE FOR PAPER OR PURP	8439, 8441
70115		印刷機械及び製本機械 PRINTING MACHINES	8440, 8442, 8443.11～8443.19, 8443.39-9, 8443.91
70117	MT	食料品加工機械 FOOD-PROCESSING MACHINE	8421.11, 8437～8438

## 品目分類基準表（輸出 EXPORT）

概況品コード P. C. Code	単位 Unit	概況品目 Articles	統計品目番号 (HSコード) HS - Code
70119		建設用・鉱山用機械 CONSTRUCTION MACHINES	8429～8430, 8431.42～8431.43, 8474, 8479.10
7011901	NO	(エキスカベーター) EXCAVATORS	8429.51, 8429.52-1, 8429.59-1
7011903	NO	(ブルドーザー) BULLDOZERS	8429.11～8429.19
70123		加熱用・冷却用機器 HEATING OR COOLING MACHINE	8403, 8405, 8415～8417, 8418.30～8418.91, 8418.99-9, 8419
7012301	MT	(炉) FURNACES AND OVENS	8417
7012303	NO	(冷凍機) REFRIGERATORS	8418.61-1～-3, 8418.69-1
7012305		(エアコン) AIR CONDITIONER	8415
70125		ポンプ及び遠心分離機 PUMP AND CENTRIFUGES	8413, 8414.10～8414.40, 8414.59～8414.90, 8421.12～8421.99
7012501	MT	(液体ポンプ) PUMP FOR LIQUID	8413.11～8413.81, 8413.91
7012503	NO	(気体圧縮機) AIR OR GAS COMPRESSORS	8414.30～8414.40, 8414.80-2
70127		荷役機械 MECHANICAL HANDLING EQUIP	8425～8428, 8431.10～8431.41, 8431.49
7012701	NO	(クレーン) CRANES	8426.11, 8426.19～8426.30, 8426.41-2, 8426.49
7012703	NO	(リフト・エレベーター類) LIFTS,ELEVATORS,HOIST	8425, 8427～8428
70129	MT	ベアリング及び同部分品 BALL OR ROLLER BEARINGS	8482
7012901	MT	(ボールベアリング) BALL BEARINGS	8482.10, 8482.80
7012903	MT	(ローラーベアリング等) ROLLER BEARINGS	8482.20～8482.50
70131	KG	半導体等製造装置 SEMICON MACHINERY ETC	8486
7013101	KG	(半導体製造装置) SEMICONDUCTOR MACHINERY	8486.10～8486.20
703		電気機器	8414.51, 8418.10～8418.29, 8418.99-1, 8422.11, 8450.11～8450.19, 8451.21, 8467.21～8467.29, 8501～8507, 8508.11, 8509～8512, 8514～8522, 8523.52, 8525～8527, 8528.49, 8528.59, 8528.69～8536.69, 8536.90～8544.60, 8545～8548, 9014.20～9014.90, 9017.30-1, 9018.11～9018.20, 9018.41, 9018.50-1, 9018.90-1～-2, 9022, 9026.20-1, 9027.80-1, 9027.90-1, 9028.30, 9029.20-1, 9030, 9031.80-1, 9031.90-1, 9032.10-1, 9032.89-1, 9032.90
70301		重電機器 ELECTRICAL POWER MACHINERY	8501～8504
7030101	NO	(発電機) ELECTRICAL GENARATORS	8501.31-2, 8501.61～8502.39
7030103	NO	(電動機) ELECTRICAL MOTORS	8501.10～8501.20, 8501.31-1, 8501.40～8501.53
7030107	NO	(トランスフォーマー) TRANSFORMER	8504.21～8504.34
70303		電気回路等の機器 ELECTRICAL APPARATUS	8533～8535, 8536.10～8536.69, 8536.90, 8537～8538
7030301	NO	(配電盤及び制御盤) SWITCHBOARDS,CONTROL PANEL	8537
7030303	KG	(電気回路の開閉用、保護用機器) SWITCHES,RELAYS,FUSES ETC.	8535, 8536.10～8536.69, 8536.90

## 品目分類基準表（輸出 EXPORT）

概況品コード P. C. Code	単位 Unit	概況品目 Articles	統計品目番号 (HSコード) HS - Code
70305	KG	絶縁電線及び絶縁ケーブル INSULATED WIRE AND CABLE	8544.11~8544.60
7030501	KG	(電力ケーブル) POWER CABLE	8544.42-2, 8544.49-2, 8544.60-1
7030503	KG	(通信ケーブル) COMMUNICATION CABLE	8544.42-1, 8544.49-1
70307	KG	がい子 INSULATORS	8546
70309	NO	映像機器 VISUAL APPARATUS	8521, 8525.80, 8528.49, 8528.59, 8528.69~8528.73
7030901	NO	(テレビ受信機) TELEVISION RECEIVERS	8528.49, 8528.59, 8528.69~8528.73
7030903	NO	(映像記録・再生機器) VIDEO REC OR REPRO APP	8521, 8525.80
70311	NO	音響機器 AUDIO APPARATUS	8518.10~8518.50, 8519, 8527
7031101	NO	(ラジオ受信機) RADIO RECEIVERS	8527
7031107	NO	(アンプ・スピーカー・マイク) AMPLIFIERS, LOUDSPEAKERS	8518.10~8518.50
70313	KG	音響・映像機器の部分品 PARTS OF AUDIO, VISUAL APP.	8518.90, 8522, 8529.10-1, 8529.90
70315		通信機 TELEPHONY, TELEGRAPHY	8517, 8525.50~8525.60, 8526, 8529.10-9
70317		家庭用電気機器 DOMESTIC ELECTRICAL EQUIP.	8414.51, 8418.10~8418.29, 8418.99-1, 8422.11, 8450.11~8450.19, 8451.21, 8508.11, 8509~8510, 8516
7031701	MT	(電気冷蔵庫) REFRIGERATORS AND PARTS	8418.21~8418.29, 8418.99-1
7031703	NO	(扇風機) ELECTRIC FANS	8414.51
7031705	NO	(ヘアードライヤー) HAIR DRYER	8516.31
7031707	NO	(電子レンジ) MICROWAVE OVENS	8516.50
70319		電池 BATTERIES AND ACCUMULATORS	8506~8507
70321		電球類 ELECTRIC LAMPS	8539
70323		半導体等電子部品 SEMICONDUCTORS ETC	8523.52, 8540~8542
7032301	NO	(熱電子管) RECEIVING THERMONIC VALVES	8540.11~8540.81, 8540.89-9
7032303	NO	(個別半導体) TRANSISTORS AND DIODES	8541.10~8541.60
7032305	NO	(IC) INTEGRATED CIRCUITS	8542.31~8542.39
70325		自動車用等の電気機器 AUTOMOTIVE ELECTRICAL GOOD	8511~8512
70327		電気計測機器	9014.20~9014.90, 9017.30-1, 9026.20-1, 9027.80-1, 9027.90-1, 9028.30, 9029.20-1, 9030, 9031.80-1, 9031.90-1, 9032.10-1, 9032.89-1, 9032.90
7032701	NO	(測定用等の電気機器) ELECTRICAL MEASURING	9014.80-1, 9026.20-11, 9027.80-1, 9030.89-91, 9032.10-1, 9032.89-1
70329	TH	コンデンサー CONDENSER	8532.10~8532.30

## 品目分類基準表（輸出 EXPORT）

概況品コード P. C. Code	単位 Unit	概況品目 Articles	統計品目番号 (HSコード) HS - Code
70331	MT	電気用炭素及び黒鉛製品 CARBON & GRAPHITE ARTICLES	8545
7033101	MT	(人造黒鉛電極) ARTIFICIAL GRAPHITE	8545.11
705		輸送用機器 TRANSPORT EQUIPMENT	8601～8607, 8609, 8701.20, 8701.91-9, 8701.92-9, 8701.93-9, 8701.94-9, 8701.95-9, 8702～8709, 8711～8714, 8716～8803, 89
70501		鉄道用車両 RAILWAY VEHICLES	8601～8607, 8609
7050101	MT	(鉄道用車両の部分品) PARTS OF RAILWAY VEHICLES	8607
7050103	NO	(コンテナ) CONTAINER	8609
70503	NO	自動車 MOTOR VEHICLES	8701.20, 8701.91-9, 8701.92-9, 8701.93-9, 8701.94-9, 8701.95-9, 8702～8706
7050301	NO	(乗用車) PASSENGER MOTOR CARS	8703.21～8703.90
70503011	NO	《中古乗用車》	8703.21-915, 8703.21-925, 8703.22-91, 8703.23-915, 8703.23-925, 8703.24-91, 8703.31-1, 8703.32-915, 8703.32-925, 8703.33-91, 8703.40-1, 8703.50-1, 8703.60-1, 8703.70-1, 8703.80-1, 8703.90-1
7050303	NO	(バス・トラック) BUSES AND TRUCKS	8702, 8703.10, 8704～8705
70503031	NO	《貨物自動車》 CARGO MOTOR CARS	8704
7050305	NO	(バス・トラックのシャシ) CHASSIS OF BUSES & TRUCKS	8706
70503051	NO	《貨物自動車のもの》 CARGO MOTOR CARS CHASSIS	8706.00-2
70505	KG	自動車の部分品 PARTS OF MOTOR VEHICLES	8707～8708
70507		二輪自動車類 CYCLES WITH ENGINES	8711, 8714.10
7050701	NO	(二輪自動車・原動機付自転車) MOTORCYCLES, AUTOCYCLES	8711
70509		自転車及び同部分品 BICYCLES AND PARTS THEREOF	8712, 8714.91～8714.99
7050901	NO	(自転車) BICYCLES	8712
70511		航空機類 AIRCRAFT	8801～8803
7051101	NO	(航空機) AIRPLANE, GLIDERS, KITES	8802
70513	NO	船舶類 SHIPS AND BOATS	89
7051301	NO	(船舶) SHIPS	8901～8902
70513015	NO	《タンカー》 TANKERS	8901.20
70513016	NO	《貨物船》 CARGO SHIPS	8901.30～8901.90
8		雑製品	3215.90, 3406, 37, 3922～3926, 4015, 4202～4203, 4206, 4303～4304, 46, 49, 61～62, 64, 6504～6507, 66～67, 7113～7117, 8304～8305, 8513, 8523.21～8523.51, 8523.59～8523.80, 8536.70, 8544.70, 8715, 8804～8805, 9001～9013, 9014.10, 9015～9016, 9017.10～9017.20, 9017.30-9, 9017.80～9017.90, 9018.31～9018.39, 9018.49, 9018.50-9, 9018.90-3～-9, 9019～9021, 9023～9025, 9026.10, 9026.20-9, 9026.80～9027.50, 9027.80-9, 9027.90-9, 9028.10～9028.20, 9028.90～9029.10, 9029.20-9, 9029.90, 9031.10～9031.49, 9031.80-9, 9031.90-9, 9032.10-9, 9032.20～9032.81, 9032.89-9, 9033, 91～92, 9303～9304, 9305.20, 9305.99～9306.29, 9307, 94～97

## 品目分類基準表（輸出 EXPORT）

概況品コード P. C. Code	単位 Unit	概況品目 Articles	統計品目番号 (HSコード) HS - Code
801	MT	照明器具 LIGHTING FIXTURES	8513, 9405.10~9405.20, 9405.40~9405.99
803	MT	家具 FURNITURE	9401~9404
80301	MT	家具(除医療用) FURNITURE(EX,FOR MEDICAL)	9401, 9403~9404
805	KG	バッグ類 BAGS	4202, 9605
807		衣類及び同附属品 CLOTHING AND ACCESSORIES	4015, 4203, 4303~4304, 61~62, 6504~6507
80701	DZ	外衣類 CLOTHING	6201~6204, 6206, 6209~6211
8070101	DZ	(男子用洋服) MEN'S & BOY'S DRESSES	6203
8070103	DZ	(ブラウス) BLOUSES	6206
8070105	DZ	(女子用及び乳幼児用洋服) WOMEN'S & GIRL'S DRESSES	6202.11~6202.19, 6204, 6209
80703	DZ	下着類 UNDER GARMENTS	6207~6208
80705	DZ	ハンカチ HANDKERCHIEFS	6213
80707	DZ	ショール及びマフラー類 SHAWLS,MUFFLERS & THE LIKE	6214
80709		メリヤス編み及びクロセ編み衣類 CLOTHING,KNITTED OR CLOTHE	61
8070901	DZ	(手袋) GLOVES,MITTENS AND MITTS	6111.20-1, 6116
8070903	DZ	(くつ下類) STOCKINGS AND THE LIKE	6111.20-2, 6111.30-2, 6115.10, 6115.30~6115.99
8070905	DZ	(シャツ及び下着類) SHIRTS AND UNDER GARMENTS	6105~6109, 6115.21~6115.29
8070907	DZ	(セーター及びその他外衣類) SWEATERS	6101~6104, 6110, 6112
80711	KG	帽子及び同部分品 HEADGEARS AND THERE PARTS	6504~6507
809		はき物 FOOTWEAR	64
811		精密機器類	8536.70, 8544.70, 9001~9013, 9014.10, 9015~9016, 9017.10~9017.20, 9017.30-9, 9017.80~9017.90, 9018.31~9018.39, 9018.49, 9018.50-9, 9018.90-3~-9, 9019~9021, 9023~9025, 9026.10, 9026.20-9, 9026.80~9027.50, 9027.80-9, 9027.90-9, 9028.10~9028.20, 9028.90~9029.10, 9029.20-9, 9029.90, 9031.10~9031.49, 9031.80-9, 9031.90-9, 9032.10-9, 9032.20~9032.81, 9032.89-9, 9033~9112, 9114
81101		科学光学機器	8536.70, 8544.70, 9001~9013, 9014.10, 9015~9016, 9017.10~9017.20, 9017.30-9, 9017.80~9017.90, 9018.31~9018.39, 9018.49, 9018.50-9, 9018.90-3~-9, 9019~9021, 9023~9025, 9026.10, 9026.20-9, 9026.80~9027.50, 9027.80-9, 9027.90-9, 9028.10~9028.20, 9028.90~9029.10, 9029.20-9, 9029.90, 9031.10~9031.49, 9031.80-9, 9031.90-9, 9032.10-9, 9032.20~9032.81, 9032.89-9, 9033
8110103	KG	(写真機用レンズ) LENSES FOR CAMERA	9002.11
8110105		(めがねのわく及び柄) SPECTACLE FRAMES & HANDLES	9003
8110107	DZ	(隻眼鏡及び双眼鏡) REFRACTING MONOCULARS	9005.10, 9005.80-1
8110109	NO	(電子顕微鏡) ELECTRONIC MICROSCOPES	9012.10

品目分類基準表（輸出 EXPORT）

概況品コード P. C. Code	単位 Unit	概況品目 Articles	統計品目番号 (HSコード) HS - Code
8110111	KG	(顕微鏡及び同部分品) OPTICAL MICROSCOPES,PARTS	9011
81101111	KG	《顕微鏡》 OPTICAL MICROSCOPES	9011.10～9011.80
8110113		(写真機及び同部分品) CAMERAS AND PARTS THEREOF	9006.30～9006.59, 9006.91
81101131	NO	《写真機》 CAMERAS	9006.30～9006.59
8110117		(計測機器類)	9014.10, 9015～9016, 9017.10～9017.20, 9017.30-9, 9017.80～9017.90, 9023～9025, 9026.10, 9026.20-9, 9026.80～9027.50, 9027.80-9, 9027.90-9, 9028.10～9028.20, 9028.90～9029.10, 9029.20-9, 9029.90, 9031.10～9031.49, 9031.80-9, 9031.90-9, 9032.10-9, 9032.20～9032.81, 9032.89-9, 9033
81101171	KG	《製図機器及び計算用具類》 DRAWING,CALCULATING INST'	9017.10～9017.20
81103		時計及び部分品 WATCHES,CLOCKS AND PARTS	9101～9112, 9114
8110301	NO	(腕時計) WRIST WATCHES	9101.11～9101.29, 9102.11～9102.29
8110303		(時計部分品) WATCHES,CLOCKS PARTS	9108～9112, 9114
813		その他の雑製品	3215.90, 3406, 37, 3922～3926, 4206, 46, 49, 66～67, 7113～7117, 8304～8305, 8523.21～8523.51, 8523.59～8523.80, 8715, 8804～8805, 9113, 92, 9303～9304, 9305.20, 9305.99～9306.29, 9307, 9405.30, 9406～9604, 9606～9620, 97
81301		写真用・映画用材料 PHOTOGRAPHIC SUPPLIES	37
8130101	SM	(ロール状フィルム(未露光)) FILM IN ROLLS,UNEXPOSED	3702
81303	NO	記録媒体(含記録済) BLANK/RECORDED MEDIA	8523.21～8523.51, 8523.59～8523.80
81305		楽器 MUSICAL INSTRUMENT	92
81307	KG	書籍・新聞・雑誌 BOOKS AND NEWSPAPERS	4901～4904, 4905.91～4905.99
81309	KG	クリスマス用品類 CHRISTMAS CARDS,DECORATION	9405.30, 9505
81311	KG	プラスチック製品 PLASTIC MATERIALS	3922～3926
8131101	KG	(プラスチック製衛生用品) PLASTIC MATERIALS N.E.S.	3922
8131103	KG	(プラスチック製キャップ) PLASTIC CAPS,PACKING GOODS	3923
81315	KG	がん具 TOYS	9503
81316	KG	遊戯用具 INDOOR GAMES	9504
81317		運動用具 SPORTING GOODS	9506～9507
8131701		(釣具) FISHING EQUIPMENTS	9507
81317011	DZ	《釣りざお》 FISHING RODDS	9507.10
81319		事務用品 OFFICE & STATIONARY GOODS	3215.90, 8304～8305, 9608～9612
8131901		(万年筆及び鉛筆類) PENS,PENCILS,FOUNTAINPENS	9608～9609

## 品目分類基準表（輸出 EXPORT）

概況品コード P. C. Code	単位 Unit	概況品目 Articles	統計品目番号 (HSコード) HS - Code
81319011	DZ	《マーキングペン》 MARKING PENS	9608.20
81321	KG	貴石等の製品類 JEWELLERY WERE	7113~7116 , 7117.19~7117.90 , 9113
8132101	KG	(身辺用模造細貨類) IMITATION JEWELLERY	7117.19~7117.90 , 9113.20~9113.90
81323		喫煙用具 SMOKERS' REQUISITES	9613~9614
8132301		(ライター及び同部分品) LIGHTERS AND PARTS THEREOF	9613
81325		かさ及びつえ類 UMBRELLAS AND PARASOLS	66
81327	KG	ボタン及びスライドファスナー類 SMALL-WARES	7117.11 , 9606~9607
8132701	KG	(ボタン及びスナップ) BUTTONS & SNAPP-FASTENERS	7117.11 , 9606
8132703	KG	(スライドファスナー) SLIDE FASTENERS	9607
81329	KG	くし・かんざし及び化粧用具 COMB,HAIR-SLIDES	9615
9		特殊取扱品 COMMODITIES NOT CLASSIFIED	00 , 7108~7109 , 7112.91 , 7118 , 8710 , 9301~9302 , 9305.10 , 9305.91 , 9306.30~9306.90
901		再輸出品 RE-EXPORT GOODS	00
903	KG	金(マネタリーゴールドを除く) GOLD, NON-MONETARY	7108~7109

## 品目分類基準表（輸入 IMPORT）

概況品コード P.C.Code	単位 Unit	概況品目 Articles	統計品目番号（HSコード） HS-Code
0		食料品及び動物 FOOD AND LIVE ANIMALS	01, 0201~0208, 0210, 03~04, 07~10, 1101~1107, 1210, 1212.21, 1212.91~1212.99, 1213~1214, 1517, 16~21, 2209, 23
001	NO	生きた動物 LIVE ANIMALS	01
00101	NO	鶏 FOWLS	0105.11, 0105.94
00103	NO	馬 HORSES	0101.21~0101.29
003	MT	肉類及び同調製品 MEAT AND MEAT PREPARATION	0201~0208, 0210, 1601~1602, 1603.00-01
00301	MT	牛肉 MEAT OF BOVINE ANIMALS	0201~0202
00303	MT	羊・やぎ肉 MEAT OF SHEEP,LAMB,GOATS	0204
00305	MT	豚・いのししの肉 MEAT OF SWINE,WILD BOARS	0203
0030501	MT	(豚肉) MEAT OF SWINE	0203.11-02~-04, 0203.12-02, 0203.19-02, 0203.21-02~-04, 0203.22-02, 0203.29-02
00307	MT	鶏肉 MEAT OF FOWLS	0207.11~0207.13, 0207.14-2
00309	KG	馬肉 MEAT OF HORSES	0205
005	MT	酪農品及び鳥卵 DAIRY PRODUCTS AND EGGS	0401~0408
00501	MT	ミルク及びクリーム MILK AND CREAM	0401~0404
0050101	MT	(粉乳) POWDERED MILK	0402.10-2, 0402.21-2, 0402.29-2
00503	MT	バター BUTTER	0405
00505	MT	チーズ及びカード CHEESE AND CURD	0406
007	MT	魚介類及び同調製品 FISH AND FISH PREPARATION	03, 1604~1605
00701	KG	魚介類 FISH	03
0070101	KG	(まぐろ)	0302.31~0302.32, 0302.34~0302.39, 0303.41~0303.42, 0303.44~0303.49, 0304.49-21~-22, 0304.59-291~-292, 0304.87-02~-06, 0304.99-991, 0304.99-994
0070103	KG	(さけ及びます) SALMON	0302.11~0302.19, 0303.11~0303.19, 0304.41~0304.42, 0304.52, 0304.81~0304.82, 0304.89-22
0070105	KG	(さわら) SPANISH MACKEREL	0302.49-21, 0303.59-91
0070107	KG	(にしんの卵) HARD ROES OF NISHIN	0302.91-01, 0303.91-01, 0305.20-01, 0305.20-04
00701071	KG	《かずのこ》 HARD ROES OF NISHIN	0305.20-01
0070109	KG	(うなぎの稚魚) FRY FOR EELS	0301.92-1
0070111	KG	(うなぎ) EELS	0301.92-2, 0302.74, 0303.26
0070113	KG	(甲殻類及び軟体動物) CRUSTACEA AND MOLLUSCS	0306~0308
00701131	KG	《えび》 SHRIMPS	0306.11~0306.12, 0306.15~0306.17, 0306.19-1, 0306.31~0306.32, 0306.34~0306.36, 0306.39-1



## 品目分類基準表（輸入 IMPORT）

概況品コード P. C. Code	単位 Unit	概況品目 Articles	統計品目番号（HSコード） HS - Code
00701133	KG	《かに》 CRABS	0306.14 , 0306.33 , 0306.93
00701134	KG	《いか》 CUTTLE FISH	0307.42～0307.49
00701135	KG	《たこ》 OCTOPUS	0307.51～0307.59
00701136	KG	《うに》 SEA URCHINS	0308.21～0308.29 , 0308.90-211 , 0308.90-291 , 0308.90-411
0070115	KG	(にしん) HERRINGS	0302.41 , 0303.51 , 0303.89-11 , 0303.99-911 , 0304.49-1 , 0304.59-1 , 0304.86 , 0304.89-1 , 0304.99-11
00703	MT	魚介類の調製品 FISH PREPARATION	1604～1605
009	MT	穀物及び同調製品	10 , 1101～1104 , 1107 , 1901.20 , 1901.90-14～-17 , 1901.90-23～-26 , 1901.90-5 , 1902 , 1904 , 1905.10～1905.40 , 1905.90-1～-200 , 1905.90-311～-313 , 1905.90-319～-322 , 1905.90-329
00901	MT	小麦及びメスリン WHEAT AND MESLIN	1001
00903	MT	米 RICE	1006
00905	MT	大麦及びはだか麦 BARLEY,UNMILLED	1003
00907	MT	とうもろこし MAIZE,UNMILLED	1005
0090701	MT	(とうもろこし(飼料用)) MAIZE FOR FEEDING PURPOSE	1005.90-01
00909	MT	あわ・きび及びびひえ <AWA>,<KIBI> AND <HIE>	1008.21～1008.29
00911	MT	こうりゃん(飼料用) KAO-LIANG FOR FEEDING	1007.90-01
00915	MT	麦芽 MALTS	1107
011	KG	果実及び野菜	07～08 , 1105～1106 , 1210 , 1212.21 , 1212.91～1212.99 , 1903 , 1905.90-314 , 1905.90-323 , 2001～2007 , 2008.11～2008.97 , 2008.99-1 , 2008.99-211～-216 , 2008.99-219～-232 , 2008.99-234 , 2008.99-236 , 2008.99-25 , 2009
01101	KG	果実	08 , 1106.30 , 1212.99-91 , 2001.90-11 , 2001.90-21～-22 , 2006～2007 , 2008.11～2008.97 , 2008.99-1 , 2008.99-211～-216 , 2008.99-219～-227 , 2008.99-231 , 2008.99-234 , 2008.99-236 , 2008.99-25 , 2009.11～2009.49 , 2009.61～2009.81 , 2009.89-1 , 2009.89-9～2009.90-1 , 2009.90-9
0110101	MT	(かんきつ類) CITRUS FRUITS	0805
01101011	KG	《レモン及びライム》 LEMONS AND LIMES	0805.50 , 0805.90-02
01101012	KG	《オレンジ》 ORANGES	0805.10
01101013	KG	《グレープフルーツ》 GRAPEFRUITS	0805.40
0110103	MT	(バナナ(生鮮)) BANANAS	0803.10-1 , 0803.90-1
0110105	MT	(くり) CHESTNUTS	0802.41～0802.42
0110108	KG	(ぶどう) GRAPES	0806
01103	KG	野菜	07 , 1105 , 1106.10～1106.20 , 1210 , 1212.21 , 1212.91～1212.94 , 1212.99-1 , 1212.99-99 , 1903 , 1905.90-314 , 1905.90-323 , 2001.10 , 2001.90-12～-14 , 2001.90-23～-29 , 2002～2005 , 2008.99-228 , 2008.99-232 , 2009.50 , 2009.89-2 , 2009.90-2
0110301	MT	(生鮮・冷蔵野菜) VEGETABLES,FRESH OR CHILLED	0701～0709

## 品目分類基準表（輸入 IMPORT）

概況品コード P. C. Code	単位 Unit	概況品目 Articles	統計品目番号 (HSコード) HS - Code
0110303	KG	(冷凍野菜) VEGETABLES, FROZEN	0710, 2004.10-1
0110305	MT	(豆類(乾燥)) BEANS, DRIED	0713.10-2, 0713.20-02, 0713.31~0713.32, 0713.33-2, 0713.34-2, 0713.35-2, 0713.39-2, 0713.40-02, 0713.50-2, 0713.60-2, 0713.90-2
013	MT	糖類及び同調製品・はちみつ SUGAR, SUGAR PREPARATION & HONEY	0409, 17, 2106.90-22~-23
01301	MT	砂糖 SUGAR	1701, 1702.90-1, 1702.90-21
0130101	MT	(黒糖) SUGAR, UNCENTRIFUGAL	1701.13, 1701.14-19
0130103	MT	(粗糖) SUGAR CENTRIFUGAL	1701.12, 1701.14-11, 1701.14-2
01303	MT	糖みつ MOLASSES	1703
01305	MT	乳糖 MILK SUGAR	1702.11~1702.19
015	MT	コーヒー・茶・ココア・香辛料類 COFFEE, TEA, COCOA & SPICES	0901.11~0901.22, 0901.90-2, 0902~0910, 1801, 1803~1806, 2101
01501	KG	コーヒー COFFEE	0901.11~0901.22, 0901.90-2, 2101.11, 2101.12-1
0150101	KG	(コーヒー生豆) COFFEE BEANS	0901.11~0901.12
0150103	KG	(インスタントコーヒー) INSTANT COFFEE	2101.12-121
01503	KG	ココア COCOA	1801, 1803~1805
0150301	KG	(カカオ豆) CACAO BEANS	1801
0150303	KG	(カカオ脂) CACAO BUTTER	1804
01505	MT	お茶 TEA	0902
0150501	KG	(紅茶) BLACK TEA	0902.30-01, 0902.40-21
0150503	KG	(緑茶) GREEN TEA	0902.10, 0902.20-2
0150505	KG	(その他のお茶) OTHER TEA	0902.30-09, 0902.40-22
017	MT	飼料 FEEDING-STUFF FOR ANIMALS	0901.90-1, 1213~1214, 1802, 2102.20-2, 23
01701	MT	ふすま WHEAT BEANS	2302.30
01703	MT	植物油かす OIL-SEEDS CAKE AND MEAL	2304~2306
01705	MT	魚介類の粉、ミール及びペレット FISH FLOURS, MEALS AND PELLETS	2301.20
019		その他の調製食料品	0410, 1517, 1603.00-09, 1901.10, 1901.90-13, 1901.90-21~-22, 2008.99-217~-218, 2008.99-233, 2008.99-235, 2008.99-239, 2102.10, 2102.20-1, 2102.30~2106.10, 2106.90-1, 2106.90-21, 2106.90-24~-29, 2106.90-3~-5, 2209
1		飲料及びたばこ BEVERAGES AND TOBACCO	2201~2206, 2208, 24
101	KL	飲料 BEVERAGES	2201~2206, 2208
10101	L	アルコール飲料 ALCOHOLIC BEVERAGES	2203, 2204.10~2204.29, 2204.30-2, 2205.10, 2205.90-2, 2206.00-2, 2208.20~2208.70, 2208.90-1, 2208.90-22, 2208.90-24

## 品目分類基準表（輸入 IMPORT）

概況品コード P. C. Code	単位 Unit	概況品目 Articles	統計品目番号（HSコード） HS - Code
1010101	L	(蒸りゅう酒) DISTILLED ALCOHOLIC BEVA'GE	2208.20～2208.70 , 2208.90-1 , 2208.90-22 , 2208.90-24
10101011	L	《ウイスキー》 WISKY	2208.30
10101012	L	《ブランデー》 BRANDY	2208.20 , 2208.90-11
1010103	L	(ぶどう酒) WINE	2204.10～2204.29 , 2204.30-2 , 2205.10 , 2205.90-2
1010105	L	(ビール) BEER	2203
103		たばこ TOBACCO	24
10301	KG	葉たばこ TOBACCO,UNMANUFACTURED	2401
10303		製造たばこ TOBACCO,MANUFACTURED	2402～2403
1030301	TH	(紙巻たばこ) CIGARETTES	2402.20
2		原材料	05～06 , 1201～1209 , 1211 , 1212.29 , 13～14 , 2501～2518 , 2519.10 , 2519.90-01 , 2520.10 , 2521 , 2524～2530 , 26 , 2714 , 4001～4004 , 4101～4103 , 4115.20 , 4301 , 4401.11～4401.12 , 4401.31～4401.40 , 4402～4409 , 4501～4502 , 47 , 5001～5003 , 5101～5105 , 5201～5203 , 5301～5305 , 5501～5507 , 6309～6310 , 7019.12 , 7019.19-09 , 7102.10～7102.29 , 7105 , 7112.30 , 7112.92～7112.99 , 7204.10～7204.49 , 7401 , 7404 , 7501 , 7503 , 7602 , 7802 , 7902 , 7903.10 , 8002 , 8104.20
201	MT	原皮及び毛皮(未仕上) HIDE,SKINS AND FUR SKINS	4101～4103 , 4115.20 , 4301
20101	MT	原皮 HIDE AND SKINS,UNDRESSED	4101～4103 , 4115.20
2010101	MT	(牛皮) CATTLE HIDES AND SKINS	4101.50-112
2010103	MT	(子牛皮) CALF SKINS AND KIP SKINS	4101.20-112
2010105	MT	(わに・とかげ・へび・しか皮) SKINS OF ALLIGATIR,SNAKE	4103.20-01～-03 , 4103.90-01
20103	KG	毛皮 FUR SKINS,UNDRESSED	4301
203	MT	採油用の種・ナット及び核 SEEDS,NUTS,KERNELS FOR OIL	1201～1208
20301	MT	落花生 GROUND-NUTS	1202
20303	MT	コブラ COPRA	1203
20307	MT	大豆 SOY BEANS	1201
20309	MT	その他の採油用種子 OIL-SEEDS N.E.S.	1204～1206 , 1207.21～1207.99 , 1208
2030901	MT	(亜麻種) LINSEEDS	1204
2030903	MT	(綿実) COTTON SEED	1207.21～1207.29
2030907	MT	(菜種) RAPE SEED	1205
2030909	MT	(ごま) SESAME SEED	1207.40

## 品目分類基準表（輸入 IMPORT）

概況品コード P. C. Code	単位 Unit	概況品目 Articles	統計品目番号（HSコード） HS - Code
2030911	MT	(サフラワーの種) SAFFLOWER SEED	1207.60
205	MT	生ゴム GRUDE RUBBER	4001～4004
20501	MT	天然ゴム NATURAL RUBBER	4001.21～4001.29
20503	MT	天然ゴムラテックス NATURAL RUBBER LATEX	4001.10, 4002.80
20505	MT	合成ゴム SYNTHETIC RUBBER	4002.11～4002.70, 4002.91～4002.99
2050501	MT	(合成ゴムラテックス) SYNTHETIC RUBBER LATEX	4002.11, 4002.41, 4002.51, 4002.91
2050505	MT	(その他の合成ゴム) CHLOROPRENE RUB	4002.19～4002.39, 4002.49, 4002.59～4002.70, 4002.99
20505051	MT	《クロロプレンラバー》 CHLOROPRENE RUBBER	4002.49
20505052	MT	《ブチルラバー》 BUTYL RUBBER	4002.31
20505053	MT	《ニトリルブタジエンラバー》 NITRIL-BUTADIENE RUBBER	4002.59
207		木材及びコルク WOOD,LUMBER AND CORK	4401.11～4401.12, 4401.31～4401.40, 4402～4409, 4501～4502
20701		木材 WOOD	4403～4404, 4406～4409
2070101	CM	(針葉樹の丸太) CONIFEROUS IN THE ROUGH	4403.11, 4403.21～4403.26
20701015	CM	《トガサワラ》 PSEUDOTSUGA	4403.25-5, 4403.26-5
20701016	CM	《もみ及びびとうひ》 ABIES AND PICEA	4403.23～4403.24
2070103	CM	(その他の丸太) WOOD IN THE ROUGH,OTHER	4403.12, 4403.49-211, 4403.49-29, 4403.49-3, 4403.91～4403.98, 4403.99-9
2070105		(製材) WOOD,SHAPED OR SIMPLY WORK	4406～4409
20701052	CM	《ひのき》 WHITE CEDER,YELLOW CEDER	4407.19-911, 4407.19-991
20701053	CM	《ツガ》 TSUGA	4407.19-31, 4407.19-912, 4407.19-992
20701055	CM	《もみ及びびとうひ》 ABIES AND PICEA	4407.12
2070107	CM	(ラワン) LAUANS AND APITONS	4403.49-1
209	MT	パルプ及び古紙 PURP AND PAPER	47
20901	MT	パルプ PULP	4701～4706
2090101	MT	(溶解用パルプ) CHEMICAL WOOD PURP	4702
2090103	MT	(製紙用パルプ) PAPER PURP	4701, 4703～4705, 4706.20～4706.93
211	MT	織物用繊維及びくず TEXTILE FIBERS,THEIR WASTE	1404.20, 5001～5003, 5101～5105, 5201～5203, 5301～5305, 5501～5507, 6309～6310, 7019.12, 7019.19-09

## 品目分類基準表（輸入 IMPORT）

概況品コード P. C. Code	単位 Unit	概況品目 Articles	統計品目番号（HSコード） HS - Code
21101	KG	絹 SILK	5001～5003
2110101	KG	（生糸） RAW SILK	5002
21103	MT	羊毛 SHEEP'S AND RAMBS' WOOL	5101, 5105.10～5105.29
2110301	KG	（原羊毛） SHEEP'S WOOL,GREASY	5101.11～5101.19
2110303	MT	（洗上羊毛） SHEEP'S WOOL,DEGREASY	5101.21～5101.30
21105	MT	繊獣毛 FINE ANIMAL HAIR	5102.11～5102.19
21107	MT	獣毛（カード、コームしたもの） ANIMAL HAIR,CARDED-COMBED	5105.31～5105.40
21109	MT	綿花 COTTON	1404.20, 5201～5203
2110901	MT	（実綿） RAW COTTON,GINNED	5201
2110903	MT	（コットンリンター） COTTON LINTERS	1404.20
2110905	MT	（くず綿） COTTON WASTE	5202
21111	MT	麻類（含むくず） JUTE,FLAX AND RAMIE	5301～5303
2111103	MT	（亜麻） FLAX	5301
213	MT	粗鉱物 GRUDE FERTILIZERS,MINERALS	2501～2518, 2519.10, 2519.90-01, 2520.10, 2521, 2524～2530, 2618～2619, 2621, 2714, 7102.10～7102.29, 7105
21301	MT	りん鉱石 PHOSPHATE ROCK	2510
21303	MT	粗鉱物（除りん鉱石） GRUDE MANERALS	2501～2509, 2511～2518, 2519.10, 2519.90-01, 2520.10, 2521, 2524～2530, 2618～2619, 2621, 2714, 7102.10～7102.29, 7105
2130301	MT	（石及び砂） STONE,SAND GRAVEL	2505, 2514～2517, 2520.10, 2521
21303011	MT	《大理石》 MARBLE	2515.11～2515.12
21303013	MT	《けい砂》 NATURAL QUARTS SAND	2505.10
2130303	GR	（工業用ダイヤモンド） INDUSTRIAL DIAMONDS	7102.10～7102.29, 7105.10
2130305	MT	（天然黒鉛及びカオリン等） MATURAL GRAPHITE & KAOLIN	2504, 2507～2508, 2518, 2519.10
2130307	MT	（塩） SALTS	2501
2130309	MT	（石綿） ASBESTOS	2524
2130311	MT	（雲母） MICA	2525
2130313	MT	（ほたる石） FLUORSPAR	2529.21～2529.22
215	MT	金属鉱及びくず METALLIFEROUS ORES & SCRAP	2601～2617, 2620, 7112.30, 7112.92～7112.99, 7204.10～7204.49, 7401, 7404, 7501, 7503, 7602, 7802, 7902, 7903.10, 8002, 8104.20

## 品目分類基準表（輸入 IMPORT）

概況品コード P. C. Code	単位 Unit	概況品目 Articles	統計品目番号 (HSコード) HS - Code
21501	MT	鉄鉱石 IRON ORE AND CONCENTRATES	2601
21503	MT	鉄鋼くず IRON AND STEEL SCRAP	7204.10~7204.49
21505	MT	非鉄金属鉱 ORE OF NONFERROUS	2602~2617, 7401, 7501
2150501	MT	(銅鉱) COPPER	2603
2150503	MT	(ニッケル鉱) NICKEL	2604
2150507	MT	(鉛鉱) LEAD	2607
2150509	MT	(亜鉛鉱) ZINC	2608
2150511	MT	(マンガン鉱) MANGANESE	2602
2150513	MT	(クロム鉱) CHROMIUM	2610
2150517	MT	(モリブデン鉱) MOLYBDENITE	2613
2150519	MT	(チタン鉱) TITANIUM	2614
2150521	MT	(アンチモン鉱) ANTIMONY	2617.10
2150523	MT	(アルミニウム鉱) ALMINIUM	2606
2150525	MT	(すず鉱) TIN	2609
21507	MT	非鉄卑金属くず NON-FERROUS METAL SCRAP	2620, 7404, 7503, 7602, 7802, 7902, 7903.10, 8002, 8104.20
2150701	MT	(灰・鉱さい及びそのほかのかす) ASH AND RESIDUES	2620
2150703	MT	(銅くず) COPPER WASTE AND SCRAP	7404.00-01
2150705	MT	(黄銅・青銅くず) BRASS OF BRONZE WASTE	7404.00-091
2150707	MT	(アルミニウム等のくず) ALMINIUM WASTE AND SCRAP	7602
217		その他の動植物性原材料 CRUDE MATERIALS N.E.S.	05~06, 1209, 1211, 1212.29, 13, 1401, 1404.90
21701	MT	動物性原材料 CRUDE ANIMAL MATERIALS	0501~0510, 0511.10~0511.91, 0511.99-11, 0511.99-19, 0511.99-2~-9
2170103	MT	(動物(除魚類)の腸) GUTS OF ANIMALS	0504.00-01
21703		植物性原材料 CRUDE VEGETABLE MATERIALS	06, 1209, 1211, 1212.29, 13, 1401, 1404.90
2170301	MT	(繁殖用の種・果実及び孢子) SEEDS FOR PLANTING	1209
2170303	MT	(てんぐさ) <TENGUSA>	1212.29-211
3		鉱物性燃料 MINERAL FUELS	2701~2705, 2708~2713, 2715, 3403.11~3403.19
301	MT	石炭、コークス及び練炭 COAL, COAK AND BRIQUETTES	2701~2704

## 品目分類基準表（輸入 IMPORT）

概況品コード P. C. Code	単位 Unit	概況品目 Articles	統計品目番号 (HSコード) HS - Code
30101	MT	石炭 COAL	2701.11~2701.19
3010101	MT	(無煙炭) ANTHETIC COAL	2701.11
3010103	MT	(原料炭) COAL OF COKING	2701.12-01, 2701.12-091~-092
30101031	MT	《強粘結炭》 HEAVY COKING COAL	2701.12-011, 2701.12-091
30101032	MT	《その他のコークス用炭》 COAL FOR COKING N.E.S.	2701.12-019, 2701.12-092
3010105	MT	(一般炭) COAL N.E.S.	2701.12-099, 2701.19
303		石油及び同製品 PETROLEUM,THEIR PRODUCTS	2708~2710, 2712~2713, 2715, 3403.11~3403.19
30301	KL	原油及び粗油	2709, 2710.19-162, 2710.19-164, 2710.19-166, 2710.19-169, 2710.19-172, 2710.19-174, 2710.19-179, 2710.20-162, 2710.20-164, 2710.20-166, 2710.20-169, 2710.20-172, 2710.20-174, 2710.20-179
30303		石油製品	2708, 2710.12, 2710.19-14~-159, 2710.19-161, 2710.19-163, 2710.19-165, 2710.19-167, 2710.19-171, 2710.19-173, 2710.19-175, 2710.19-18~2710.20-15, 2710.20-161, 2710.20-163, 2710.20-165, 2710.20-167, 2710.20-171, 2710.20-173, 2710.20-175, 2710.20-18~-19, 2710.20-2, 2712~2713, 2715, 3403.11~3403.19
3030301	KL	(揮発油) PETROLEUM SPIRITS	2710.12-11~-13, 2710.12-18, 2710.20-11~-13, 2710.20-181
3030303	KL	(灯油(含ジェット燃料油)) KEROSENES	2710.12-14, 2710.19-14, 2710.20-14
3030305	KL	(軽油) GAS OILS	2710.12-15, 2710.19-15, 2710.20-15
3030307	KL	(重油)	2710.19-161, 2710.19-163, 2710.19-165, 2710.19-167, 2710.19-171, 2710.19-173, 2710.19-175, 2710.20-161, 2710.20-163, 2710.20-165, 2710.20-167, 2710.20-171, 2710.20-173, 2710.20-175
3030309	KG	(潤滑油及びグリース) LUBRICATING OILS & GREASE	2710.12-9, 2710.19-18~-19, 2710.19-2, 2710.20-188, 2710.20-19, 2710.20-2, 3403.11~3403.19
3030311	MT	(石油コークス) PETROLEUM COKE	2713.11~2713.12
305	MT	天然ガス及び製造ガス GAS,NATURAL & MANUFACTURED	2705, 2711
30501	MT	石油ガス類 PETROLEUM GAS	2711
3050101	MT	(液化石油ガス) LIQUEFIED PETROLEUM GAS	2711.12~2711.13, 2711.14-02~2711.19-01
3050103	MT	(液化天然ガス) LIQUEFIED NATURAL GAS	2711.11
4	MT	動植物性油脂 ANIMAL & VEGETABL OIL, FAT	0209, 1501~1516, 1518, 1521~1522, 3823
401	MT	動物性油脂 ANIMAL OIL,FAT	0209, 1501~1506, 1522.00-1
40101	MT	牛脂 BEEF TALLOW	1502.10-01, 1502.90-01
403	MT	植物性油脂 VEGETABLES OIL,FAT	1507~1514, 1515.11~1515.50, 1515.90-1~-2, 1515.90-4~-5
40301	MT	綿実油 COTTON SEED OIL	1512.21~1512.29
40303	MT	パーム油 PALM OIL	1511
40305	MT	桐油 TUNG OIL	1515.90-11

## 品目分類基準表（輸入 IMPORT）

概況品コード P.C.Code	単位 Unit	概況品目 Articles	統計品目番号（HSコード） HS-Code
405	MT	加工油脂及びろう PROCESSED OILS & FATS,WAX	1515.90-3, 1515.90-6, 1516, 1518, 1521, 1522.00-2, 3823
40501	MT	ろう WAX	1515.90-3, 1515.90-6, 1521
5		化学製品	1108~1109, 1520, 2207, 2706~2707, 28~31, 3201~3214, 3215.11~3215.19, 33, 3401~3402, 3403.91~3403.99, 3404~3405, 3407, 35~36, 3801~3815, 3817~3822, 3824~3921
501		元素及び化合物 CHEMICAL ELEMENTS,COMPOUND	1520, 2207, 2801~2850, 2852.10-1~-2, 2852.10-99, 2852.90, 2853~2935, 2940, 2942
50101		有機化合物 ORGANIC CHEMICALS	1520, 2207, 2852.10-99, 2852.90-2, 2901~2935, 2940, 2942
5010101	KG	(キシレン) XYLENE	2902.41~2902.44
50103	MT	無機化合物 INORGANIC CHEMICALS	2801~2843, 2847~2850, 2852.10-2, 2852.90-1, 2853
50105	GR	放射性元素 RADIOACTIVE ELEMENTS	2844.10~2844.20, 2844.40~2844.50
503	MT	鉱物性タール及び粗製薬品 MINERAL TAR,CRUDE CHEMICAL	2706~2707
50301	MT	ベンゼン(粗製のもの) BENZENE,CRUDE	2707.10
50303	MT	キシレン(粗製のもの) XYLENE,CRUDE	2707.30
505	KG	染料・なめし剤及び着色剤 DYEING TANNING,COLOURRING	2852.10-91, 3201~3214, 3215.11~3215.19
50501	KG	有機合成染料及びレーキ顔料 SYNTHETIC ORGANIC DYE STUFF	3204~3205
5050101	KG	(酸性染料) ACID DYES	3204.12
5050103	KG	(分散性染料) DISPERSED DYES	3204.11
5050105	KG	(反応性染料) REACTIVE DYES	3204.16
50503	KG	植物性のなめしエキス TANNING EXTRACTS	2852.10-91, 3201
5050301	KG	(ワットルエキス) WATTLE EXTRACT	3201.20
50505	KG	塗料類 PREPARED PAINTS	3207~3214
507	KG	医薬品 MEDICAL PRODUCTS	2936~2939, 2941, 3001~3005, 3006.10~3006.60, 3006.91~3006.92
50701	KG	プロビタミン及びビタミン PROVITAMINE	2936
50703	GR	抗生物質 ANTIBIOTICS	2941
50705	KG	ホルモン HORMONES	2937
50707	KG	抗生物質製剤 ANTIBIOTICS PREPARATION	3003.10~3003.20, 3004.10~3004.20
509	MT	精油・香料及び化粧品類 ESSENTIAL OILS AND PERFUME	33, 3401~3402, 3405
50901	MT	精油及びレジノイド ESSENTIAL OILS & RESINOIDS	3301.12~3301.30



## 品目分類基準表（輸入 IMPORT）

概況品コード P.C.Code	単位 Unit	概況品目 Articles	統計品目番号 (HSコード) HS - Code
50903	MT	人造香料類 SYNTHETIC PERFUME	3301.90 , 3302
511	MT	肥料 FERTILIZERS	31
51101	MT	カリ肥料 POTASSIC FERTILIZERS	3104
5110101	MT	(塩化カリウム) POTASSIUM CHLORIDE	3104.20
5110103	MT	(硫酸カリウム) POTASSIUM SULPHATE	3104.30
513	MT	火薬類 EXPLOSIVE & PYROTECNIC	8443.32-1
515	MT	プラスチック PLASTIC MATERIALS	3901~3921
51501	MT	シリコーン SILICONES	3910
51503	MT	塩化ビニール樹脂	3904.10~3904.30 , 3915.30 , 3916.20 , 3917.23 , 3917.32-02 , 3917.39-01 , 3918.10 , 3919.10-02 , 3919.90-03 , 3920.43~3920.49 , 3921.12 , 3921.90-03
51505	MT	ポリエチレン POLYETHYLENE	3901.10~3901.20 , 3915.10 , 3916.10 , 3917.21 , 3917.32-01 , 3919.90-01 , 3920.10 , 3921.19-01 , 3921.90-01
51507	MT	ポリスチレン POLYSTYLENE	3903.11~3903.19 , 3914.00-01 , 3920.30 , 3921.11
51509	MT	合成樹脂	3901.30~3901.90 , 3902 , 3903.20~3903.90 , 3904.40~3904.90 , 3905~3906 , 3917.22 , 3919.10-01 , 3919.10-09 , 3919.90-05~-09 , 3920.20 , 3921.90-02
517	MT	その他の化学製品	1108~1109 , 2852.10-92 , 3006.70 , 3403.91~3403.99 , 3404 , 3407 , 35 , 3801~3815 , 3817~3822 , 3824 , 3825.10~3825.20 , 3825.41~3825.90 , 3826
51701	MT	消毒剤・殺虫剤及び殺菌剤類 INSECTICIDES,FUNGICIDES	3808
51703	MT	でん粉 STARCH	1108.11~1108.19
51705	MT	カゼイン CASEIN	3501.10
51707	MT	ロジン ROSIN	3806.10
51709	MT	調製石油添加剤 PREPARED ADDITIVES FOR OIL	3811
51711	MT	触媒 CATALYSTS	3815.11~3815.19 , 3815.90-1~-200 , 3815.90-31
6		原料別製品	2519.90-09 , 2520.20 , 2522~2523 , 3816 , 4005~4014 , 4016~4017 , 4104~4114 , 4115.10 , 4201 , 4205 , 4302 , 4401.21~4401.22 , 4410~4421 , 4503~4504 , 48 , 5004~5007 , 5106~5113 , 5204~5212 , 5306~5311 , 54 , 5508~5516 , 56~60 , 6301~6308 , 6501~6502 , 68~69 , 7001~7018 , 7019.11 , 7019.19-02 , 7019.31~7019.90 , 7020~7101 , 7102.31~7102.39 , 7103~7104 , 7106~7107 , 7110~7111 , 7201~7203 , 7204.50 , 7205~7229 , 73 , 7402~7403 , 7405~7419 , 7502 , 7504~7601 , 7603~7801 , 7804~7901 , 7903.90 , 7904~8001 , 8003~8103 , 8104.11~8104.19 , 8104.30~8104.90 , 8105~8303 , 8306~8311
601	KG	革及び同製品・毛皮 LEATHER,DRESSED FUR SKINS	4104~4114 , 4115.10 , 4201 , 4205 , 4302
60101	KG	羊革 SHEEP SKIN LEATHER	4105 , 4112
603	MT	ゴム製品 RUBBER MANUFACTURED	4005~4014 , 4016~4017 , 5604
60301	MT	ゴム加工材料 MATERIALS OF RUBBER	4005~4009 , 5604
605		木製品及びコルク製品(除家具) WOOD & CORK MANUFACTURED	4401.21~4401.22 , 4410~4421 , 4503~4504
60501		合板・ウッドパネル PLYWOOD AND WOOD PANEL	4412 , 4420.90-01

品目分類基準表（輸入 IMPORT）

概況品コード P. C. Code	単位 Unit	概況品目 Articles	統計品目番号 (HSコード) HS - Code
6050101		(合板) PLYWOOD	4412
60503	MT	パルプウッド等 PURPWOOD AND THE LIKE	4401.21～4401.22, 4411
6050301	MT	(ウッドチップ) WOOD CHIP	4401.21～4401.22
60505	KG	木製建具及び建築用木工品 WOODEN MANUFACTURED	4418
607	MT	紙類及び同製品 PAPER & PAPER MANUFACTURES	48
60701	MT	紙及び板紙 PAPER AND PAPERBOARD	4801～4812, 4814
609		織物用糸及び繊維製品 TEXTILE YARN, FABRICS	5004～5007, 5106～5113, 5204～5212, 5306～5311, 54, 5508～5603, 5605～5609, 57～60, 6301～6308, 6501～6502, 7019.40～7019.59
60901	KG	織物用繊維糸 TEXTILE YARN AND THERED	5004～5006, 5106～5110, 5204～5207, 5306～5308, 5401～5406, 5508～5511
6090101	KG	(絹糸) YARN OF SILK	5004～5006, 5401.20-01, 5403.10-01, 5403.31-1, 5403.32-1, 5403.33-01, 5403.39-01, 5403.41-1, 5403.42-01, 5403.49-01
6090103	KG	(綿糸) YARN & TEREAD OF COTTON	5204～5207
6090105	KG	(合成繊維の糸) YARN OF SYNTHETIC FABRICS	5401.10, 5402, 5404, 5406, 5508.10, 5509, 5511.10～5511.20
60901051	KG	《絹10%以上のもの》	5401.10-01, 5402.19-1, 5402.20-01, 5402.31-01, 5402.32-01, 5402.33-01, 5402.34-1, 5402.39-01, 5402.44-1, 5402.45-1, 5402.46-1, 5402.47-1, 5402.48-1, 5402.49-01, 5402.51-01, 5402.52-01, 5402.53-01, 5402.59-01, 5402.61-01, 5402.62-01, 5402.63-01, 5402.69-01
60903	SM	綿織物 COTTON FABRICS, WOVEN	5208～5212, 5801.21～5801.27, 5802.11～5802.19, 5803.00-1
6090301	SM	(綿織物(絹10%以上のもの)) INCLUDE SILK	5208～5212, 5801.21-1, 5801.22-02, 5801.23-02, 5801.26-1, 5801.26-22, 5801.27-02, 5802.11～5802.19, 5803.00-1
60905	SM	毛織物 WOOLEN FABRICS, WOVEN	5111～5113, 5801.10
6090501	SM	(毛織物(絹10%以上のもの)) INCLUDE SILK	5111.11, 5111.19-02, 5111.20-02, 5111.30-02, 5111.90-02, 5112.11, 5112.19-02, 5112.20-02, 5112.30-02, 5112.90-02, 5801.10
60907	SM	絹織物	5007, 5407.10-01, 5407.20-01, 5407.30-01, 5407.41-01, 5407.42-01, 5407.43-01, 5407.44-01, 5407.51-01, 5407.52-01, 5407.53-01, 5407.54-01, 5407.61-01, 5407.69-01, 5407.71-01, 5407.72-01, 5407.73-01, 5407.74-01, 5407.81-01, 5407.82-01, 5407.83-01, 5407.84-01, 5407.91-01, 5407.92-01, 5407.93-01, 5407.94-01, 5408.10-01, 5408.21-01, 5408.22-01, 5408.23-01, 5408.24-01, 5408.31-01, 5408.32-01, 5408.33-01, 5408.34-01, 5512.11-01, 5512.19-01, 5512.21-01, 5512.29-01, 5512.91-01, 5512.99-01, 5513.11-011, 5513.12-011, 5513.13-011, 5513.19-011, 5513.21-011, 5513.23-011, 5513.29-011, 5513.31-011, 5513.39-011, 5513.41-011, 5513.49-011, 5514.11-011, 5514.12-011, 5514.19-11, 5514.21-011, 5514.22-011, 5514.23-011, 5514.29-011, 5514.30-11, 5514.41-011, 5514.42-011, 5514.43-011, 5514.49-011, 5515.11-011, 5515.12-011, 5515.13-011, 5515.19-011, 5515.21-011, 5515.22-011, 5515.29-011, 5515.91-011, 5515.99-011, 5516.11-011, 5516.12-011, 5516.13-011, 5516.14-011, 5516.21-011, 5516.22-011, 5516.23-011, 5516.24-011, 5516.31-011, 5516.32-011, 5516.33-011, 5516.34-011, 5516.41-011, 5516.42-011, 5516.43-011, 5516.44-011, 5516.91-011, 5516.92-011, 5516.93-011, 5516.94-011, 5801.90-02, 5802.20-021, 5803.00-2～-9, 5811.00-021～-022

## 品目分類基準表（輸入 IMPORT）

概況品コード P.C.Code	単位 Unit	概況品目 Articles	統計品目番号 (HSコード) HS - Code
60909	KG	合成繊維織物	5407.10-08~-09, 5407.20-091~-092, 5407.30-09, 5407.41-02, 5407.42-02, 5407.43-02, 5407.44-02, 5407.51-02, 5407.52-02, 5407.53-02, 5407.54-02, 5407.61-02, 5407.69-02, 5407.71-02, 5407.72-02, 5407.73-02, 5407.74-02, 5407.81-09, 5407.82-09, 5407.83-09, 5407.84-09, 5407.91-09, 5407.92-09, 5407.93-09, 5407.94-09, 5408.21-091, 5408.22-091, 5408.23-091, 5408.24-091, 5408.31-091, 5408.32-091, 5408.33-091, 5408.34-091, 5512.11-02, 5512.19-02, 5512.21-02, 5512.29-02, 5512.91-02, 5512.99-02, 5513.11-019, 5513.11-09, 5513.12-019, 5513.12-09, 5513.13-019, 5513.13-09, 5513.19-019, 5513.19-09, 5513.21-019, 5513.21-09, 5513.23-019, 5513.23-09, 5513.29-019, 5513.29-09, 5513.31-019, 5513.31-09, 5513.39-019, 5513.39-02~-09, 5513.41-019, 5513.41-09, 5513.49-019, 5513.49-02~-09, 5514.11-019, 5514.11-09, 5514.12-019, 5514.12-09, 5514.19-019, 5514.19-09, 5514.21-019, 5514.21-09, 5514.22-019, 5514.22-09, 5514.23-019, 5514.23-09, 5514.29-019, 5514.29-09, 5514.30-019, 5514.30-09, 5514.41-019, 5514.41-09, 5514.42-019, 5514.42-09, 5514.43-019, 5514.43-09, 5514.49-019, 5514.49-09, 5515.11-019, 5515.11-09, 5515.12-019, 5515.12-09, 5515.13-019, 5515.13-09, 5515.19-019, 5515.19-09, 5515.21-019, 5515.21-09, 5515.22-019, 5515.22-09, 5515.29-019, 5515.29-09, 5515.91-019, 5515.91-09, 5515.99-019, 5515.99-09, 5516.11-019~-091, 5516.12-019~-091, 5516.13-019~-091, 5516.14-019, 5516.21-019~-091, 5516.22-019~-091, 5516.23-019~-091, 5516.24-019~-091, 5516.31-019~-091, 5516.32-019~-091, 5516.33-019~-091, 5516.34-019~-091, 5516.41-019~-091, 5516.42-019~-091, 5516.43-019~-091, 5516.44-019~-091, 5516.91-019~-091, 5516.92-019~-091, 5516.93-019, 5516.94-019~-091, 5902.10-02, 5902.20-09
60911	KG	チュール及びびししゅう布類 TULL,EMBROIDERY WEARS	5804, 5806, 5807.10, 5810
60913	MT	敷物類 FLOOR COVERINGS	57, 5904
60915	KG	メリヤス編物及びクロセ編物 KNITTED OR CROCHED FABRICS	60
611		非金属鉱物製品	2519.90-09, 2520.20, 2522~2523, 3816, 68~69, 7001~7018, 7019.11, 7019.19-02, 7019.31~7019.39, 7019.90, 7020~7101, 7102.31~7102.39, 7103~7104
61101		ガラス及び同製品 GLASS AND GLASSWARE	7001~7018, 7019.11, 7019.19-02, 7019.31~7019.39, 7019.90, 7020
61103	GR	ダイヤモンド DIAMONDS	7102.31~7102.39
61105	KG	貴石及び半貴石 PRECIOUS(SEMI) STONES	7103~7104
613	MT	鉄鋼 IRON AND STEEL PRODUCTS	7201~7203, 7204.50, 7205~7307
61301	MT	銑鉄 PIG IRON	7201

## 品目分類基準表（輸入 IMPORT）

概況品コード P. C. Code	単位 Unit	概況品目 Articles	統計品目番号（HSコード） HS - Code
61303	MT	合金鉄 SPIEGELEISEN & FERRO-ALLOY	7202
61305	MT	鉄鋼の棒・形鋼及び線 IRON AND STEEL WIRE,BARS	7213~7217, 7221~7223, 7227~7229
61307	MT	鉄鋼のフラットロール製品 FLAT-ROLLED PRODUCTS	7208~7212, 7219~7220, 7225~7226
61309	MT	管及び管用継手 TUBES,PIPES AND FITTINGS	7303~7307
615	MT	非鉄金属	7106~7107, 7110~7111, 7402~7403, 7405~7412, 7502, 7504~7507, 7601, 7603~7609, 7801, 7804, 7806.00-1, 7901, 7903.90~7905.00, 7907.00-1, 8001, 8003, 8007.00-1~-3, 8101~8103, 8104.11~8104.19, 8104.30~8104.90, 8105~8113
61501	KG	銀及び白金族 SILVER AND PLATINUM(GROUP)	7106~7107, 7110~7111
6150101	KG	（白金族の金属） PLATINUM OF GROUP	7110~7111
61501011	GR	《白金》 PLATINUM	7110.11, 7110.19-19
61501012	KG	《パラジウム》 PALLADIUM	7110.21~7110.29
61501013	GR	《ロジウム》 RHODIUM	7110.31~7110.39
6150103	KG	（銀及び銀を張った金属） SILVER,GLAD WITH SILVER	7106~7107
61501031	KG	《銀》 SILVER	7106
61503	MT	銅及び同合金 COPPER AND COPPER ALLOYS	7402~7403, 7405~7412
61505	MT	ニッケル及び同合金 NICKEL AND NICKEL ALLOYS	7502, 7504~7507
61507	MT	アルミニウム及び同合金 ALMINIUM & ALMINIUM ALLOYS	7601, 7603~7609
61509	MT	鉛及び同合金 LEAD AND LEAD ALLOYS	7801, 7804, 7806.00-1
61511	MT	亜鉛及び同合金 ZINC AND ZINC ALLOYS	7901, 7903.90~7905.00, 7907.00-1
61513	MT	すず及び同合金 TIN AND TIN ALLOYS	8001, 8003, 8007.00-1~-3
61515	MT	コバルト及び同合金 COBALT AND COBALT ALLOYS	8105
617		金属製品 MANUFACTURES OF METALS	7308~7326, 7413~7419, 7508, 7610~7616, 7806.00-9, 7907.00-9, 8007.00-9, 82, 8301~8303, 8306~8311
61701	MT	鉄鋼製構造物及び同建設材 STRUCTURAL PARTS IN IRON	7308
61703	MT	くぎ・ねじ・ナット・ボルト類 NAILS,BOLTS,NUTS,ETC.	7317~7318, 7415
61705	KG	手道具類及び機械用工具 TOOL FOR USE IN HAND	8201~8210
61707		刃物 CUTLERY	8211~8215
61709	KG	卑金属製の家庭用品 HOUSEHOLD EQUIPMENT	7321, 7323, 7418.10, 7615.10, 8306.21~8306.30
7		機械類及び輸送用機器	84, 8501~8512, 8514~8522, 8523.52, 8525~8535, 8536.10~8536.69, 8536.90~8544.60, 8545~8709, 8711~8714, 8716~8803, 89, 9014.20~9014.90, 9017.30-01, 9018.11~9018.20, 9018.41, 9018.50-01, 9018.90-021, 9018.90-023, 9022, 9026.20-01, 9027.80-01, 9027.90-01, 9028.30, 9029.20-01, 9030, 9031.80-01, 9031.90-01, 9032.10-01, 9032.89-01, 9032.90

## 品目分類基準表（輸入 IMPORT）

概況品コード P. C. Code	単位 Unit	概況品目 Articles	統計品目番号（HSコード） HS - Code
701		一般機械	8401～8413, 8414.10～8414.40, 8414.59～8414.90, 8415～8417, 8418.30～8418.99, 8419～8421, 8422.19～8422.90, 8423～8449, 8450.20～8451.10, 8451.29～8467.19, 8467.81～8467.99, 8468～8487, 8508.19～8508.70, 8528.42, 8528.52, 8528.62, 8608, 8701.10, 8701.30, 8701.91-01, 8701.92-01, 8701.93-01, 8701.94-01, 8701.95-01
70101	MT	原動機 POWER GENERATING MACHINE	8401～8402, 8404, 8406～8412
7010101	KG	（蒸気発生ボイラー等） STEAM GENERATING BOILERS	8402, 8404
7010103	KG	（蒸気タービン） STEAM TURBINES	8406
7010105	KG	（航空機用内燃機関） AIRCRAFT ENGINES	8407.10, 8409.10, 8411.11～8411.22, 8411.81-01, 8411.91, 8411.99-01, 8412.10, 8412.80, 8412.90-021
7010107	KG	（その他の内燃機関） INTERNAL COMBUSTION ENGINE	8407.21～8407.90, 8408, 8409.91～8409.99
7010109	KG	（ガスタービンの部分品） PARTS FOR GAS-TURBINES	8411.99-09
70103		農業用機械 AGRICULTURAL MACHINERY	8424.41～8424.82, 8432～8436, 8701.10, 8701.30, 8701.91-01, 8701.92-01, 8701.93-01, 8701.94-01, 8701.95-01
7010301	NO	（トラクター（除道路走行用）） TRACTORS	8701.10, 8701.30, 8701.91-01, 8701.92-01, 8701.93-01, 8701.94-01, 8701.95-01
70105		事務用機器 OFFICE MACHINES	8443.31～8443.39, 8443.99, 8470～8473, 8528.42, 8528.52, 8528.62
7010505	NO	（電算機類（含周辺機器）） COMPUTERS AND UNITS	8443.31～8443.32, 8443.39-011, 8471, 8528.42, 8528.52, 8528.62
7010507	KG	（電算機類の部分品） PARTS OF COMPUTER	8443.99, 8473.30
70107		金属加工機械 METALWORKING MACHINERY	8454～8463, 8466.93～8466.94, 8468
7010701	NO	（工作機械） MACHINE TOOLS	8456～8461
70107011	NO	《旋盤》 LATHES	8458
70107012	NO	《ボール盤及び中ぐり盤》 DRILLING, BORING MACHINES	8459.21～8459.49
70107013	NO	《フライス盤》 MILLING MACHINES	8459.51～8459.69
70107014	NO	《研削盤》 GRINDING MACHINES	8460.12～8460.39
7010703	NO	（プレス及び鍛造機） PRESSES & FORGING MACHINES	8462.10, 8462.91
7010707	KG	（金属圧延機） ROLLING MILLS	8455
70109		繊維機械 TEXTILE MACHINES	8444～8449, 8450.20～8451.10, 8451.29～8451.90
7010901	NO	（メリヤス機） KNITTING MACHINES	8447.11～8447.20
70110	MT	パルプ製造・製紙及び紙加工機械 PAPER MFRS. MACHINES	8439, 8441
70111		印刷機械及び製本機械 PRINTING MACHINES	8440, 8442, 8443.11～8443.19, 8443.91
7011101		（印刷機械） PRINTING, BOOKBIND' MACHINES	8443.11～8443.19
70115	MT	食料品加工機械 FOOD-PROCESSING MACHINES	8421.11, 8437～8438

## 品目分類基準表（輸入 IMPORT）

概況品コード P.C.Code	単位 Unit	概況品目 Articles	統計品目番号（HSコード） HS-Code
70117	MT	建設用・鉱山用機械 CONSTRUCTION MACHINES	8429～8430, 8431.41～8431.43, 8431.49-02, 8474, 8479.10
70119		加熱用・冷却用機器 HEATING OR COOLING MACHINE	8403, 8405, 8415～8417, 8418.30～8418.99, 8419
7011901		（エアコン） AIR CONDITIONER	8415
70121		ポンプ及び遠心分離機 PUMP AND CENTRIFUGES	8413, 8414.10～8414.40, 8414.59～8414.90, 8421.12～8421.99
7012101	KG	（液体ポンプ） PUMP FOR LIQUID	8413.11～8413.81, 8413.91
7012103	NO	（気体圧縮機） AIR OR GAS COMPRESSORS	8414.30～8414.40, 8414.80-01, 8414.80-093
7012105	KG	（遠心分離機） CONTRIFUGES	8421.12～8421.19, 8421.91
70123	KG	荷役機械 MECHANICAL HANDLING EQUIP.	8425～8428, 8431.10～8431.39, 8431.49-01
7012301	KG	（リフト・エレベーター類） LIFTS,ELEVATORS,HOIST	8425, 8427～8428
70125	KG	鉱物・木材等の材料加工機械 POWERED-TOOLS N.E.S.	8464～8465, 8466.10～8466.92, 8467.11～8467.19, 8467.81～8467.99, 8479.30
70127	KG	コック・弁類 COCKS,VALVES AND PARTS	8481
70131	KG	半導体等製造装置 SEMICON MACHINERY ETC	8486
7013101	KG	（半導体製造装置） SEMICONDUCTOR MACHINERY	8486.10～8486.20
703		電気機器	8414.51, 8418.10～8418.29, 8422.11, 8450.11～8450.19, 8451.21, 8467.21～8467.29, 8501～8507, 8508.11, 8509～8512, 8514～8522, 8523.52, 8525～8527, 8528.49, 8528.59, 8528.69～8536.69, 8536.90～8544.60, 8545～8548, 9014.20～9014.90, 9017.30-01, 9018.11～9018.20, 9018.41, 9018.50-01, 9018.90-021, 9018.90-023, 9022, 9026.20-01, 9027.80-01, 9027.90-01, 9028.30, 9029.20-01, 9030, 9031.80-01, 9031.90-01, 9032.10-01, 9032.89-01, 9032.90
70301		重電機器 ELECTRICAL POWER MACHINERY	8501～8504
7030101	NO	（発電機及び電動機） GENERATORS AND MOTORS	8501, 8502.11～8502.39
70303	KG	電気回路等の機器 ELECTRICAL APPARATUS	8535, 8536.10～8536.69, 8536.90, 8537～8538
7030303	KG	（電気回路の開閉用、保護用機器） SWITCHES,RELAYS,FUSES ETC.	8535, 8536.10～8536.69, 8536.90
70304	KG	絶縁電線及び絶縁ケーブル INSULATED WIRE AND GABLE	8544.11～8544.60
70305		音響・映像機器（含部品） AUDIO AND VISUAL APPARATUS	8518～8522, 8525.80, 8527, 8528.49, 8528.59, 8528.69～8528.73, 8529
7030501	NO	（ラジオ受信機） RADIO-BROADCAST RECIEVERS	8527
7030505	NO	（映像記録・再生機器） VIDEO REC OR REPRO APP	8521, 8525.80
7030511	NO	（アンプ・スピーカー・マイク） AMPLIFIERS,LOUDSPEAKERS	8518.10～8518.50
7030515	KG	（音響・映像機器の部分品） PARTS OF AUDIO,VISUAL APP.	8518.90, 8522
70307		通信機 TELEPHONY,TELEGRAPHY	8517, 8525.50～8525.60, 8526

## 品目分類基準表（輸入 IMPORT）

概況品コード P. C. Code	単位 Unit	概況品目 Articles	統計品目番号 (HSコード) HS - Code
7030703	NO	(電話機) TELEPHONE SETS	8517.11~8517.18
70309		家庭用電気機器 DOMESTIC ELECTRICAL EQUIP.	8414.51, 8418.10~8418.29, 8422.11, 8450.11~8450.19, 8451.21, 8508.11, 8509~8510, 8516
7030901	KG	(電気冷蔵庫) REFRIGERATORS AND PARTS	8418.10~8418.29
7030903	KG	(扇風機) ELECTRIC FANS	8414.51
7030905	KG	(ヘアードライヤー) HAIR DRYER	8516.31
7030907	KG	(電子レンジ) MICROWAVE OVENS	8516.50
70311		半導体等電子部品 SEMICONDUCTORS ETC	8523.52, 8540~8542
7031101	NO	(トランジスター等) TRANSISTORS	8541.21~8541.29
7031103	NO	(IC) INTEGRATED CIRCUITS	8542.31~8542.39
70313		電気計測機器 ELECTRICAL MEASURING	9014.20~9014.90, 9017.30-01, 9026.20-01, 9027.80-01, 9027.90-01, 9028.30, 9029.20-01, 9030, 9031.80-01, 9031.90-01, 9032.10-01, 9032.89-01, 9032.90
70315	KG	電気溶接器 ELECTRICAL WELDING MACHINE	8515
705		輸送用機器 TRANSPORT EQUIPMENT	8601~8607, 8609, 8701.20, 8701.91-09, 8701.92-09, 8701.93-09, 8701.94-09, 8701.95-09, 8702~8709, 8711~8714, 8716~8803, 89
70501	NO	自動車 MOTOR VEHICLES	8701.20, 8701.91-09, 8701.92-09, 8701.93-09, 8701.94-09, 8701.95-09, 8702~8706
7050101	NO	(乗用車) PASSENGER MOTOR CARS	8703.21~8703.90
7050103	NO	(バス・トラック) BUSES AND TRUCKS	8702.10~8702.40, 8703.10, 8704~8705
70503	KG	自動車の部分品 PARTS OF MOTOR VEHICLES	8707~8708
70504		二輪自動車類 CYCLES WITH ENGINES	8711, 8714.10
7050401	NO	(二輪自動車・原動機付自転車) MOTORCYCLES,AUTOCYCLES	8711
70505	MT	航空機類 AIRCRAFT	8801~8803
70507	NO	船舶類 SHIPS AND BOATS	89
7050701	NO	(船舶) SHIPS	8901~8902, 8908
70507011	NO	《タンカー》 TANKER,STEEL	8901.20
70507012	NO	《貨物船・貨客船》 CARGO-PASSENGERS SHIPS	8901.10, 8901.30~8901.90
70509	NO	自転車 BICYCLES	8712
8		雑製品	3215.90, 3406, 37, 3922~3926, 4015, 4202~4203, 4206, 4303~4304, 46, 49, 61~62, 64, 6504~6507, 66~67, 7113~7117, 8304~8305, 8513, 8523.21~8523.51, 8523.59~8523.80, 8536.70, 8544.70, 8715, 8804~8805, 9001~9013, 9014.10, 9015~9016, 9017.10~9017.20, 9017.30-09, 9017.80~9017.90, 9018.31~9018.39, 9018.49, 9018.50-09~9018.90-01, 9018.90-022, 9018.90-024~-029, 9019~9021, 9023~9025, 9026.10, 9026.20-09, 9026.80~9027.50, 9027.80-09, 9027.90-09, 9028.10~9028.20, 9028.90~9029.10, 9029.20-09, 9029.90, 9031.10~9031.49, 9031.80-09, 9031.90-09, 9032.10-09, 9032.20~9032.81, 9032.89-09, 9033, 91~92, 9303~9304, 9305.20, 9305.99~9306.29, 9307, 94~97

## 品目分類基準表（輸入 IMPORT）

概況品コード P.C.Code	単位 Unit	概況品目 Articles	統計品目番号（HSコード） HS-Code
801	KG	照明器具 LIGHTING FIXTURES	8513, 9405.10~9405.20, 9405.40~9405.99
803	KG	家具 FURNITURE	9401~9404
805	KG	バッグ類 BAGS	4202, 9605
807		衣類及び同附属品 CLOTHING AND ACCESSORIES	4015, 4203, 4303~4304, 61~62, 6504~6507
80701	DZ	衣類 CLOTHING	6201~6208, 6209.20-21, 6209.20-222, 6209.30-21, 6209.30-222, 6209.90-21, 6209.90-29, 6210~6211
8070101	DZ	（男子用衣類） MEN'S & BOY'S DRESS	6201, 6203, 6205, 6210.20, 6210.40, 6211.11, 6211.20-31, 6211.32~6211.39
8070103	DZ	（女子用及び乳幼児用衣類） WOMEN'S & GIRL'S DRESS	6202, 6204, 6206, 6209.20-21, 6209.20-222, 6209.30-21, 6209.30-222, 6209.90-21, 6209.90-29, 6210.30, 6210.50, 6211.12, 6211.20-39, 6211.42~6211.49
8070105	DZ	（下着類） UNDER GARMENTS	6207~6208
80703	KG	衣類附属品 CLOTHING ACCESSORIES	4203.21~4203.40, 6209.20-1, 6209.20-221, 6209.30-1, 6209.30-221, 6209.90-1, 6209.90-22, 6212~6217
80705		メリヤス編み及びクロセ編み衣類 CLOTHING, KNITTED OR CLOTHE	61
8070501	DZ	（くつ下類） STOCKINGS AND THE LIKE	6111.20-29, 6111.30-29, 6111.90-29, 6115.10-9, 6115.30~6115.99
8070503	DZ	（下着類） UNDER GARMENTS	6107~6109, 6111.20-21, 6111.30-21, 6111.90-21, 6115.10-1, 6115.21~6115.29
8070505	DZ	（セーター類） SWEATERS	6103.31~6103.33, 6104.31~6104.33, 6110
809	KG	はき物 FOOTWARE	64
811		精密機器類	8536.70, 8544.70, 9001~9013, 9014.10, 9015~9016, 9017.10~9017.20, 9017.30-09, 9017.80~9017.90, 9018.31~9018.39, 9018.49, 9018.50-09~9018.90-01, 9018.90-022, 9018.90-024~029, 9019~9021, 9023~9025, 9026.10, 9026.20-09, 9026.80~9027.50, 9027.80-09, 9027.90-09, 9028.10~9028.20, 9028.90~9029.10, 9029.20-09, 9029.90, 9031.10~9031.49, 9031.80-09, 9031.90-09, 9032.10-09, 9032.20~9032.81, 9032.89-09, 9033~9112, 9114
81101		科学光学機器	8536.70, 8544.70, 9001~9013, 9014.10, 9015~9016, 9017.10~9017.20, 9017.30-09, 9017.80~9017.90, 9018.31~9018.39, 9018.49, 9018.50-09~9018.90-01, 9018.90-022, 9018.90-024~029, 9019~9021, 9023~9025, 9026.10, 9026.20-09, 9026.80~9027.50, 9027.80-09, 9027.90-09, 9028.10~9028.20, 9028.90~9029.10, 9029.20-09, 9029.90, 9031.10~9031.49, 9031.80-09, 9031.90-09, 9032.10-09, 9032.20~9032.81, 9032.89-09, 9033
8110101		（計測機器類）	9014.10, 9015~9016, 9017.10~9017.20, 9017.30-09, 9017.80~9017.90, 9023~9025, 9026.10, 9026.20-09, 9026.80~9027.50, 9027.80-09, 9027.90-09, 9028.10~9028.20, 9028.90~9029.10, 9029.20-09, 9029.90, 9031.10~9031.49, 9031.80-09, 9031.90-09, 9032.10-09, 9032.20~9032.81, 9032.89-09, 9033
81101011	NO	《調整機器及び計算用具類》 FLOW,PRESSURE ETC.	9026.20-09, 9032.10-09, 9032.20~9032.81, 9032.89-09
8110105	KG	（写真機及び同部分品） CAMERA AND PARTS THEREOF	9006.30~9006.59, 9006.91
81103		時計及び部分品 WATCHES,CLOCKS AND PARTS	9101~9112, 9114
8110301		（時計） WATCHES	9101~9103, 9105, 9108~9109, 9111
81103011	NO	《懐中時計・腕時計類》 WRIST,POCKET WATCHES	9101~9102
813		その他の雑製品	3215.90, 3406, 37, 3922~3926, 4206, 46, 49, 66~67, 7113~7117, 8304~8305, 8523.21~8523.51, 8523.59~8523.80, 8715, 8804~8805, 9113, 92, 9303~9304, 9305.20, 9305.99~9306.29, 9307, 9405.30, 9406~9604, 9606~9620, 97



## 品目分類基準表（輸入 IMPORT）

概況品コード P. C. Code	単位 Unit	概況品目 Articles	統計品目番号（HSコード） HS - Code
81301		写真用・映画用材料 PHOTOGRAPHIC SUPPLIES	37
8130101		（写真用フィルム類） FILM, PLATES AND SHEETS	3701, 3702.10~3702.54, 3702.56~3702.98, 3703, 3705
8130105	M	（撮影した映画用フィルム） CINE FILMS, EXPOSED	3706
81303		記録媒体（含記録済） BLANK/RECORDED MEDIA	8523.21~8523.51, 8523.59~8523.80
81305	KG	書籍・新聞・雑誌 BOOKS AND NEWSPAPERS	4901~4904, 4905.91~4905.99
81307	KG	プラスチック製品 PLASTIC	3922~3926
81309	KG	がん具及び遊戯用具 TOYS, INDOOR GAMES ETC.	9405.30, 9503~9505
8130901	KG	（遊戯用具） INDOOR GAMES	9504
81311		運動用具 SPORTING GOODS	9506~9507
8131101		（ゴルフ用具） GOLF REQUISITES	9506.31~9506.39
81313		事務用品 OFFICE & STATIONARY GOODS	3215.90, 8304~8305, 9608~9612
8131301		（万年筆及び鉛筆類） PENS, PENCILS, FOUNTAINPENS	9608~9609
81315	KG	美術品・収集品及びこつとう WORKS OF ART, ANTIQUES	97
81317	MT	成形品及び彫刻品 CARVING, MOULDING MATERIALS	9601~9602
9		特殊取扱品 COMMODITIES NOT CLASSIFIED	00, 7108~7109, 7112.91, 7118, 8710, 9301~9302, 9305.10, 9305.91, 9306.30~9306.90
901		再輸入品 RE-IMPORT GOODS	0000.00-09
903	KG	金（マネタリーゴールドを除く） GOLD, NON-MONETARY	7108~7109