

【摘発事例5】 嚥下隠匿されたヘロインを摘発

平成25年7月、成田税関支署は、南アフリカから成田空港に到着した南アフリカ人男性の携帯品検査において、嚥下隠匿されていたヘロイン約1kgを摘発した。



【摘発事例6】 糸巻きに隠匿された覚醒剤を摘発

平成25年7月、成田税関支署は、インドから成田空港に到着した台湾人男性の携帯品検査において、スーツケースに収納した糸巻きに隠匿されていた覚醒剤約9kgを摘発した。



【摘発事例7】 紅茶に隠匿された覚醒剤を摘発

平成25年9月、羽田税関支署は、インドから羽田空港に到着した米国人男性の携帯品検査において、スーツケースに収納した紅茶の箱に隠匿されていた覚醒剤約6kgを摘発した。



【摘発事例8】 粉ミルクに隠匿された覚醒剤を摘発

平成25年11月、羽田税関支署は、中国から羽田空港に到着したシンガポール人男性の携帯品検査において、スーツケースに収納した粉ミルクの箱に隠匿されていた覚醒剤約2kgを摘発した。



【摘発事例9】 チャック付きアルミ袋に隠匿されたα-PVPを摘発

平成25年6月、成田航空貨物出張所はアメリカ合衆国から到着した航空通常郵便物の検査において、麻薬含有植物片を摘発した。

なお、平成25年5月～7月に、同種事案を多数摘発した。



植物片に混入していた麻薬:

1-フェニル-2-(ピロリジン-1-イル)ペンタン-1-オン及びその塩類
【通称:α-PVP】

規制状況:

平成25年1月30日公布された法令改正により、薬事法指定薬物が麻薬及び向精神薬取締法の麻薬に指定された。

(施行日:平成25年3月1日)

【摘発事例10】 商標権を侵害するバッグ等を摘発

平成25年3月～5月、東京外郵出張所及び成田航空貨物出張所は、中国から63回に分けて発送された国際スピード郵便物及び航空通常郵便物の検査において、商標を侵害する物品(バッグ、財布)計181点を摘発した。



全国税関に対する東京税関の摘発状況について

平成25年において、東京税関が摘発した不正薬物は235件/約389kgとなり、全国税関の摘発に対して摘発件数が62%、押収量は39%を占めた。

また、覚醒剤摘発は118件/約374kgであり、摘発件数が77%、押収量は44%を占めた。

不正薬物の摘発実績

年 別 種類		平成21年		平成22年		平成23年		平成24年		平成25年		
		全国	東京	全国	東京	全国	東京	全国	東京	全国	東京	前年比
覚醒剤	件	164	102	152	108	185	148	141	101	154	118	117%
	kg	333	140	322	257	402	277	482	302	859	374	124%
大麻	件	111	71	59	30	71	39	82	43	66	32	74%
	kg	52	45	27	24	57	50	132	115	13	10	9%
大麻草	件	87	58	45	23	57	28	58	29	52	22	76%
	kg	40	38	2	2	6	4	104	103	12	10	10%
大麻樹脂	件	24	13	14	7	14	11	24	14	14	10	71%
	kg	12	7	25	23	51	47	29	12	1	0	2%
あへん	件	4	4	2	2	2	1	-	-	1	1	全増
	kg	3	3	3	3	4	0	-	-	0	0	全増
麻薬	件	93	61	50	18	37	16	46	27	128	79	293%
	kg	15	8	11	5	44	30	11	11	135	4	41%
	千錠	83	50	16	10	5	0	4	1	17	15	2320%
ヘロイン	件	4	2	4	2	6	4	3	1	3	1	100%
	kg	1	0	1	0	3	3	1	1	4	1	71%
コカイン	件	10	4	11	3	9	4	7	6	10	3	50%
	kg	13	7	6	1	38	24	9	9	127	0	4%
MDMA等	件	4	1	2	-	4	4	5	4	6	4	100%
	kg	0	0	-	-	2	2	0	0	3	3	1363%
	千錠	31	-	0	-	0	0	0	0	0	0	111%
ケタミン	件	4	3	10	7	1	-	8	6	5	4	67%
	kg	0	0	4	4	0	-	0	0	0	0	111%
メチロン	件	29	26	3	2	3	3	2	2	2	1	50%
	kg	0	0	0	0	1	1	-	-	0	0	全増
	千錠	1	1	-	-	-	-	0	0	-	-	全減
その他麻薬	件	42	25	20	4	14	1	21	8	102	66	825%
	kg	0	0	0	0	0	-	0	-	1	0	全増
	千錠	51	49	16	10	5	0	4	0	17	15	3231%
向精神薬	件	30	5	33	9	31	11	39	17	33	5	29%
	kg	-	-	1	-	2	2	-	-	0	0	全増
	千錠	10	2	14	4	13	5	12	6	10	2	35%
合計	件	402	243	296	167	326	215	308	188	382	235	125%
	kg	403	196	364	291	509	360	626	427	1,007	389	91%
	千錠	93	52	30	14	18	5	16	6	27	17	261%

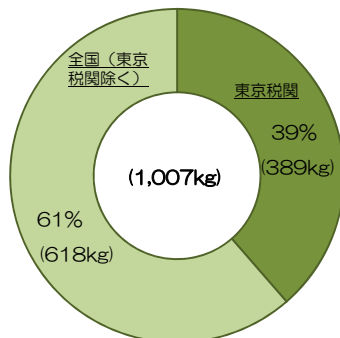
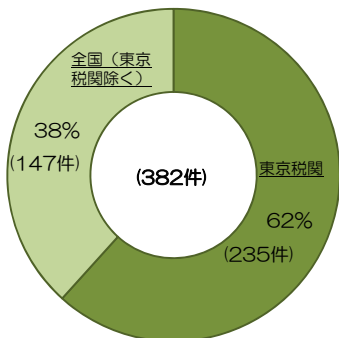
全国税関に占める東京税関摘発実績

[不正薬物]

■東京 ■全国(東京税関除く)

摘発件数

押収量

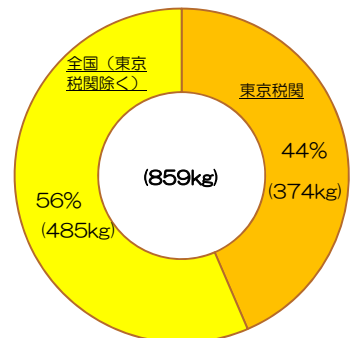
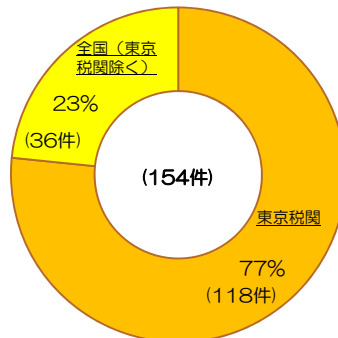


[覚醒剤]

■東京 ■全国(東京税関除く)

摘発件数

押収量



(参考) 関税法等違反事件の犯則態様別処分件数

【告発処分件数】

(件)

犯則態様	平成21年	平成22年	平成23年	平成24年	平成25年	前年比	
						前年比	構成比
禁制品輸出入事犯	163	138	174	123	124	101%	97%
関税ほ脱事犯	0	0	0	2	2	100%	2%
無許可輸出入事犯	9	0	0	3	0	0%	0%
虚偽申告事犯	1	0	3	5	2	40%	2%
その他秩序犯	0	0	0	0	0	-	-
合 計	173	138	177	133	128	96%	100%

【通告処分件数】

(件)

犯則態様	平成21年	平成22年	平成23年	平成24年	平成25年	前年比	
						前年比	構成比
禁制品輸出入事犯	118	120	67	51	19	37%	29%
関税ほ脱事犯	17	29	16	13	13	100%	20%
無許可輸出入事犯	53	37	30	34	28	82%	42%
虚偽申告事犯	1	2	8	0	6	-	9%
その他秩序犯	0	0	0	0	0	-	-
合 計	189	188	121	98	66	67%	100%