

# 覚醒剤の押収量4年連続1キロ超え

- 令和元年沖縄地区税関における関税法違反事件の取締り状況 -

沖縄地区税関は、令和元年（平成31年1月から令和元年12月まで）に管内の空港等において、不正薬物の密輸入、その他の関税法違反事件に係る取締り実績をまとめましたのでお知らせします。

## 1. 不正薬物の密輸入事犯

不正薬物の摘発件数は41件（前年比：9%減）、押収量<sup>※1</sup>は約20.7kg（前年比：約3.8倍）となり、前年と比較すると摘発件数は減少、押収量は増加しました。特に覚醒剤の押収が4年連続1キロを越えたほか、ヘロイン約15キロを摘発しました。（※1 錠剤型薬物を除く。）

### 【覚醒剤事犯】

- ・摘発件数6件（前年比：14%減）、押収量2,797.57g（前年比：43%減）
  - 前年と比較すると摘発件数、押収量ともに減少
  - マレーシア来航空旅客による覚醒剤約942グラム等を摘発

### 【大麻事犯】

- ・摘発件数6件（前年比：54%減）、押収量212.04g（前年比：23%減）
  - 前年と比較すると摘発件数、押収量ともに減少

### 【麻薬事犯】

- ・摘発件数10件（前年比：9%減）、押収量14,757.78g（前年比：約1,688倍）、429錠（前年比：24%増）
  - 前年と比較すると摘発件数は減少、押収量は大幅に増加
  - 石垣市の海岸に漂着したヘロイン約14.7キロを摘発

### 【向精神薬事犯】

- ・摘発件数6件（前年比：50%増）、押収量234錠（前年比：60%減）
  - 前年と比較すると摘発件数は増加、押収量は減少

### 【指定薬物事犯】

- ・摘発件数13件（前年比：30%増）、押収量2,932.46g（前年比：約12倍）
  - 前年と比較すると摘発件数、押収量ともに増加

## 2. 金地金の密輸入事犯

金地金<sup>※2</sup>の摘発件数は6件（前年比14%減）、押収量は約36.9kg（前年比約4.9倍）で、前年から摘発件数は1件減少、押収量は大幅に増加しました。

（※2 金地金には、金塊に加え一部加工された金製品も含む。）

テロに関する情報、不正薬物・金地金等に関する密輸情報の提供をお願いします！



税関密輸ダイヤル

フリーダイヤル シロイ クロイ  
0120-461-961

## 沖縄地区税関における社会悪物品の摘発実績

(資料1)

| 種 類      | 年   | 平成27年  | 平成28年      | 平成29年    | 平成30年    | 令和元年      | 前年比       |
|----------|-----|--------|------------|----------|----------|-----------|-----------|
|          |     |        |            |          |          |           |           |
| 覚醒剤      | 件   | 4      | 8          | 6        | 7        | 6         | 86%       |
|          | g   | 0.00   | 614324.23  | 1,979.62 | 4,873.27 | 2,797.57  | 57%       |
|          | 錠   | -      | -          | -        | 90       | 9         | 10%       |
| 大 麻      | 件   | 5      | 8          | 20       | 13       | 6         | 46%       |
|          | g   | 285.31 | 14.38      | 91.18    | 275.04   | 212.04    | 77%       |
|          | 大麻草 | 件      | -          | 7        | 13       | 7         | 2         |
|          | g   | -      | 12.977     | 71.78    | 4.34     | 18.15     | 4.18倍     |
| 大麻樹脂     | 件   | 5      | 1          | 7        | 6        | 4         | 67%       |
|          | g   | 285.31 | 1.40       | 19.4     | 270.7    | 193.89    | 72%       |
| あへん      | 件   | -      | -          | -        | -        | -         | -         |
|          | g   | -      | -          | -        | -        | -         | -         |
| 麻 薬      | 件   | 10     | 9          | 4        | 11       | 10        | 91%       |
|          | g   | 16.54  | 651.19     | 0.75     | 8.74     | 14,757.78 | 1,688.92倍 |
|          | 錠   | 674    | 85         | 10       | 345      | 429       | 124%      |
| ヘロイン     | 件   | -      | -          | -        | -        | 1         | 全増        |
|          | g   | -      | -          | -        | -        | 14,750.14 | 全増        |
| コカイン     | 件   | -      | -          | 1        | 1        | 1         | 100%      |
|          | g   | -      | -          | 0.07     | 0.02     | 0.24      | 12倍       |
| MDMA等    | 件   | 1      | 1          | -        | 2        | 1         | 50%       |
|          | g   | -      | 2          | -        | 0.62     | 0.00      | 全減        |
|          | 錠   | 48     | 21         | -        | 1        | -         | 全減        |
| ケタミン     | 件   | 2      | 6          | 2        | 3        | 3         | 100%      |
|          | g   | 10.88  | 649.62     | 0.68     | 7.49     | 7.35      | 98%       |
|          | 錠   | -      | -          | -        | -        | 400       | 全増        |
| その他麻薬    | 件   | 7      | 2          | 1        | 5        | 4         | 80%       |
|          | g   | 6      | -          | -        | 0.61     | 0.05      | 8%        |
|          | 錠   | 626    | 64         | 10       | 344      | 29        | 8%        |
| 向精神薬     | 件   | 3      | 5          | 8        | 4        | 6         | 150%      |
|          | g   | -      | -          | -        | -        | -         | -         |
|          | 錠   | 235    | 460        | 692      | 592      | 234       | 40%       |
| 指定薬物     | 件   | 3      | 3          | 3        | 10       | 13        | 130%      |
|          | g   | 104    | 70.74      | 509.91   | 241.03   | 2,932.46  | 12.17倍    |
|          | 錠   | -      | 177        | 600      | 139      | -         | 全減        |
| 合 計      | 件   | 25     | 33         | 41       | 45       | 41        | 91%       |
|          | g   | 405.36 | 615,060.53 | 2,581.45 | 5,398.08 | 20,699.84 | 3.83倍     |
|          | 錠   | 909    | 722        | 1,302    | 1,166    | 672       | 58%       |
| (参考)使用回数 | 回   | 3,136  | 20,477,995 | 67,019   | 165,751  | 1,570,483 | 9.47倍     |
| 銃砲及び銃砲部品 | 件   | 2      | 1          | -        | 3        | -         | 全減        |
|          | 丁   | 2      | 1          | -        | 4        | -         | 全減        |
|          | 点   | -      | -          | -        | -        | -         | -         |
| 銃砲実包     | 件   | 1      | 1          | -        | 2        | -         | 全減        |
|          | 発   | 7      | 1          | -        | 9        | -         | 全減        |

(注)

- 税関が摘発した密輸入事犯に係る押収量の他、警察等他機関が摘発した事件で、税関が当該事件に関与したものに係る押収量を含む。
- 覚醒剤は、覚醒剤及び覚醒剤原料の合計数量を示す。
- 大麻樹脂は、大麻樹脂、その他の大麻製品の合計数量を示す。
- MDMA等は、MDMA及びMDAの合計数量を示す。
- (参考)使用回数は、以下の不正薬物について、乱用者の通常の一回分使用量をもとに換算し、合計したものである。  
(覚醒剤:0.03g、大麻草:0.5g、大麻樹脂:0.1g、ヘロイン:0.01g、コカイン:0.03g、あへん:0.3g、MDMA等及び向精神薬:1錠)
- 数量の表記について、「0」とは微量で重量を鑑定できない場合を示し、「-」とは全く無い場合を示す。
- 不正薬物の重量(g)については、小数点第3位で四捨五入し計上。

(資料2) 不正薬物の密輸形態別摘発件数 (件)

| 形態別           | 年 | 平成27年 | 平成28年 | 平成29年 | 平成30年 | 令和元年 |
|---------------|---|-------|-------|-------|-------|------|
| 航空旅客等による密輸入   |   | 3     | 10    | 24    | 21    | 20   |
| 国際郵便物を利用した密輸入 |   | 18    | 12    | 15    | 16    | 20   |
| 船員等による密輸入     |   | 4     | 11    | 2     | 8     | 1    |
| クルーズ船         |   | -     | 6     | 2     | 7     | -    |
| その他の船舶        |   | 4     | 5     | -     | 1     | 1    |
| 不明            |   | -     | -     | -     | -     | -    |
| 合計            |   | 25    | 33    | 41    | 45    | 41   |

航空機旅客等には航空機乗組員を含み、船員等には船舶旅客を含む。

(資料3-1) 覚醒剤の密輸形態別摘発実績 (上段:件、中段:g、下段:錠)

| 形態別           | 年 | 平成27年 | 平成28年      | 平成29年   | 平成30年   | 令和元年    |
|---------------|---|-------|------------|---------|---------|---------|
| 航空旅客等による密輸入   |   | -     | 2          | 6       | 3       | 6       |
|               |   | -     | 0          | 1979.62 | 4858.41 | 2797.57 |
|               |   | -     | -          | -       | -       | 9       |
| 船員等による密輸入     |   | 4     | 5          | -       | 3       | -       |
|               |   | 0     | 614,296.45 | -       | 14.86   | -       |
|               |   | -     | -          | -       | -       | -       |
| 国際郵便物を利用した密輸入 |   | -     | 1          | -       | 1       | -       |
|               |   | -     | 27.78      | -       | -       | -       |
|               |   | -     | -          | -       | 90      | -       |
| 合計            |   | 4     | 8          | 6       | 7       | 6       |
|               |   | 0     | 614,324.23 | 1979.62 | 4873.27 | 2797.57 |
|               |   | -     | -          | -       | 90      | 9       |

航空機旅客等には航空機乗組員を含み、船員等には船舶旅客を含む。

数量の標記について、「0」とは微量で重量を鑑定できない場合を示し、「-」とは全く無い場合を示す。

(資料3-2) 覚醒剤の仕出地別摘発実績 (件)

| 仕出地     | 年 | 平成27年 | 平成28年 | 平成29年 | 平成30年 | 令和元年 |
|---------|---|-------|-------|-------|-------|------|
| 台湾      |   | -     | 3     | 3     | 2     | 2    |
| イタリア共和国 |   | -     | -     | -     | -     | 1    |
| マレーシア   |   | -     | -     | -     | -     | 1    |
| タイ      |   | -     | 1     | 1     | -     | 1    |
| 韓国      |   | -     | -     | -     | -     | 1    |
| 米国      |   | -     | 1     | -     | 2     | -    |
| ドイツ     |   | -     | -     | -     | 1     | -    |
| ベトナム    |   | -     | -     | -     | 1     | -    |
| 香港      |   | -     | -     | -     | 1     | -    |
| 南アフリカ   |   | -     | -     | 1     | -     | -    |
| 中国      |   | -     | 1     | -     | -     | -    |
| 不明      |   | 4     | 2     | 1     | -     | -    |
| 合計      |   | 4     | 8     | 6     | 7     | 6    |

(資料4-1)

## 大麻の密輸形態別摘発実績

(上段:件、下段:g)

| 形態別           | 年 | 平成27年  | 平成28年 | 平成29年 | 平成30年 | 令和元年   |
|---------------|---|--------|-------|-------|-------|--------|
| 航空旅客等による密輸入   |   | —      | 5     | 15    | 10    | 2      |
|               |   | —      | 4.12  | 31.78 | 5.73  | 3.76   |
| 国際郵便物を利用した密輸入 |   | 5      | 2     | 4     | 3     | 4      |
|               |   | 285.31 | 8.47  | 59.06 | 56.41 | 208.28 |
| 船員等による密輸入     |   | —      | 1     | 1     | —     | —      |
|               |   | —      | 1.79  | 0.34  | —     | —      |
| 不明            |   | —      | —     | —     | —     | —      |
|               |   | —      | —     | —     | —     | —      |
| 合計            |   | 5      | 8     | 20    | 13    | 6      |
|               |   | 285.31 | 14.38 | 91.18 | 62.14 | 212.04 |

航空機旅客等には航空機乗組員を含み、船員等には船舶旅客を含む。

(資料4-2)

## 大麻草の仕出地別摘発実績

(件)

| 仕出地  | 年 | 平成27年 | 平成28年 | 平成29年 | 平成30年 | 令和元年 |
|------|---|-------|-------|-------|-------|------|
| 米国   |   | —     | 3     | 9     | 4     | 1    |
| 香港   |   | —     | 1     | 1     | 1     | 1    |
| オランダ |   | —     | 1     | 1     | 1     | —    |
| 韓国   |   | —     | —     | —     | 1     | —    |
| カナダ  |   | —     | —     | 1     | —     | —    |
| 台湾   |   | —     | —     | 1     | —     | —    |
| 不明   |   | —     | 2     | —     | —     | —    |
| 合計   |   | 0     | 4     | 4     | 3     | 1    |

(資料4-3)

## 大麻樹脂の仕出地別摘発実績

(件)

| 仕出地  | 年 | 平成27年 | 平成28年 | 平成29年 | 平成30年 | 令和元年 |
|------|---|-------|-------|-------|-------|------|
| 米国   |   | 1     | 4     | 1     | 3     | 3    |
| 香港   |   | 1     | —     | —     | 2     | 1    |
| オランダ |   | —     | —     | —     | —     | —    |
| 韓国   |   | —     | —     | —     | —     | —    |
| フランス |   | —     | 1     | —     | 1     | —    |
| 台湾   |   | —     | —     | —     | 1     | —    |
| 合計   |   | 2     | 5     | 1     | 7     | 4    |

大麻樹脂には大麻樹脂、その他の大麻製品を含む。

## 沖縄地区税関における金地金の摘発実績

(資料5-1)

### 金地金の摘発件数

| 年    |    | 平成27年 | 平成28年 | 平成29年 | 平成30年 | 令和元年 | 前年比   |
|------|----|-------|-------|-------|-------|------|-------|
|      |    |       |       |       |       |      |       |
| 摘発件数 | 件  | 14    | 4     | 46    | 7     | 6    | 85.7% |
| 押収量  | kg | 148.0 | 26.0  | 133.6 | 7.5   | 36.9 | 4.92倍 |

(資料5-2)

### 金地金の密輸形態別摘発実績

(件)

| 形態別          | 年 | 平成27年 | 平成28年 | 平成29年 | 平成30年 | 令和元年 |
|--------------|---|-------|-------|-------|-------|------|
| 航空旅客等による密輸入  |   | 14    | 2     | 19    | 6     | 6    |
| 船員等による密輸入    |   | —     | 2     | 26    | 1     | —    |
| 航空貨物を利用した密輸入 |   | —     | —     | 1     | —     | —    |
| 合計           |   | 14    | 4     | 46    | 7     | 6    |

航空機旅客等には航空機乗組員を含み、船員等には船舶旅客を含む。

(資料5-3)

### 金地金の仕出地別摘発実績

(件)

| 仕出地    | 年 | 平成27年 | 平成28年 | 平成29年 | 平成30年 | 令和元年 |
|--------|---|-------|-------|-------|-------|------|
| 台湾     |   | —     | 2     | 18    | 4     | 3    |
| 香港     |   | 11    | 1     | 23    | —     | 3    |
| タイ     |   | —     | —     | —     | 3     | —    |
| シンガポール |   | —     | —     | 3     | —     | —    |
| 韓国     |   | 2     | 1     | 2     | —     | —    |
| マカオ    |   | 1     | —     | —     | —     | —    |
| 合計     |   | 14    | 4     | 46    | 7     | 6    |

【摘発事例1】

台湾来航空旅客の携帯品から覚醒剤2.01グラム及び指定薬物28.4グラムを摘発  
(令和元年6月4日 那覇空港税関支署)



※ 三つのビニール袋に分けられ、携行する財布に隠匿されていた覚醒剤



※ 吸引用パイプ、加工したストローも携行



※ 携行するスーツケース内小物入れに隠匿されていた指定薬物

**【摘発事例2】**

台湾来航空旅客の携帯品からケタミン7.348グラムを摘発  
(令和元年6月19日 那覇空港税関支署)



※ 携行するリュックサック内に隠匿されていたケタミン



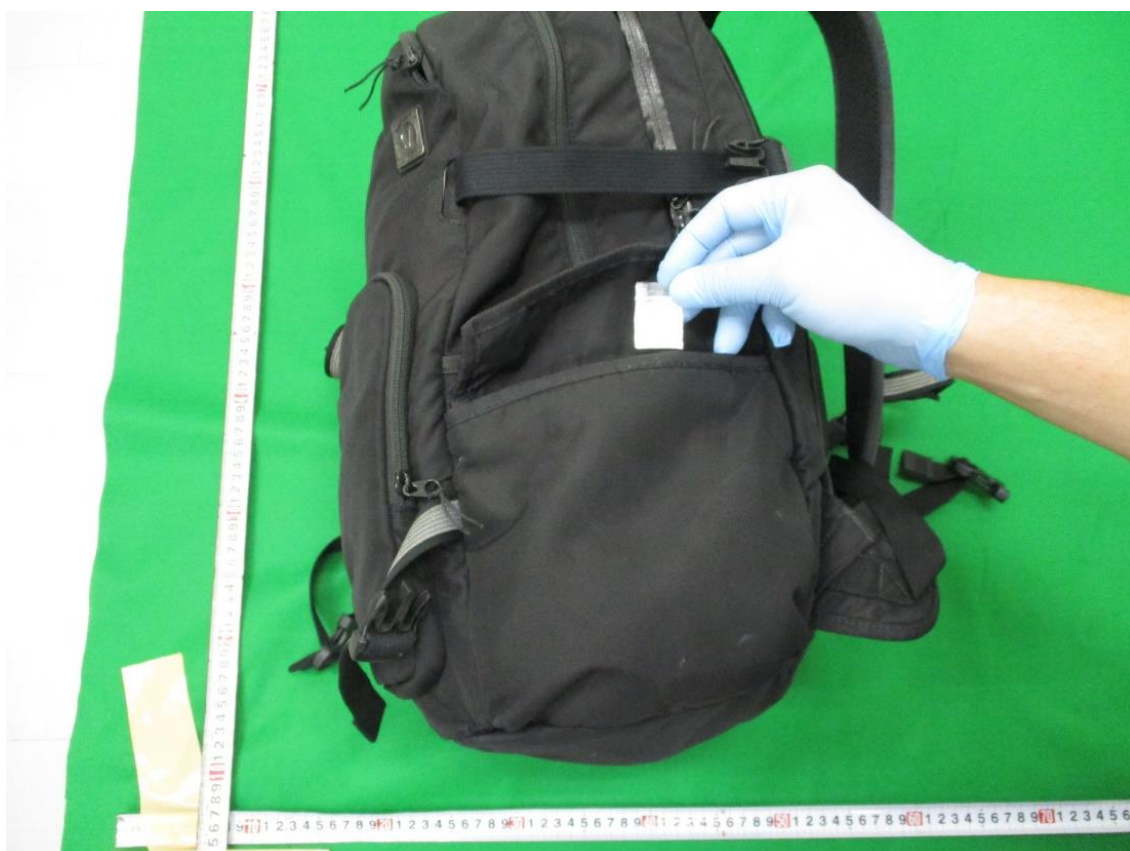
※ 市販の紙巻たばこにケタミンを混ぜ込み隠匿



※ケタミンが付着したたばこの葉

**【摘発事例3】**

香港来航空旅客の携帯品からコカイン0.24グラムを摘発  
(令和元年9月27日 那覇空港税関支署)



※ 携行するリュックサック内に隠匿されていたコカイン



【摘発事例4】

マレーシア来航空旅客の携帯品から覚醒剤942.5グラムを摘発。  
(令和元年10月16日 那覇空港税関支署)



※ 犯則嫌疑者が所持していたサンダル(2足分4個すべてに覚醒剤を隠匿)



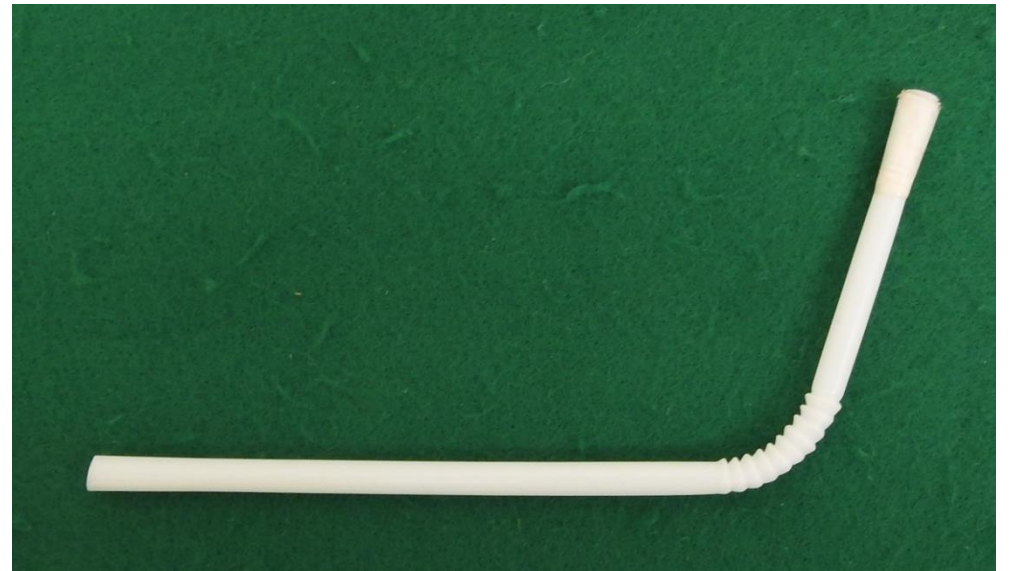


**【摘発事例5】**

タイ王国来航空旅客の携帯品から**覚醒剤0.86グラム**を摘発  
(令和元年10月20日 那覇空港税関支署)



※ 携行するスーツケース内に隠匿されていた覚醒剤



※ 覚醒剤成分が付着していた吸煙パイプ等

**【摘発事例6】**

台湾来航空旅客の携帯品から**覚醒剤1.84グラム**を摘発  
(令和元年10月24日 那覇空港税関支署)



※ 携行する青色ポーチ内にあった紙袋内に隠された覚醒剤



※ カプセル内に隠された覚醒剤




※ 吸煙具

**【摘発事例7】**

韓国来航空旅客の携帯品から覚醒剤含有錠剤9錠及びLSD(麻薬)0.049グラムを摘発  
(令和元年11月22日 那覇空港税関支署)



※衣類のポケット等に隠匿されていた覚醒剤含有錠剤



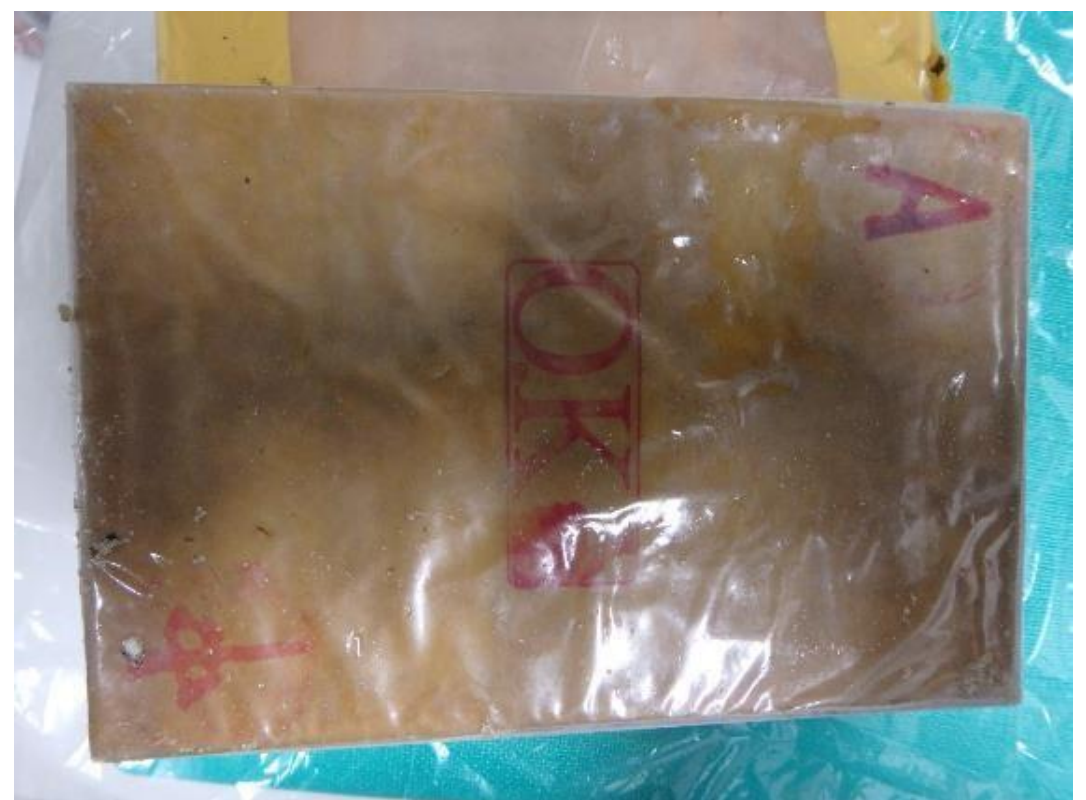
※携行するポーチ内に隠匿されていた麻薬のLSD

**【摘発事例8】**

石垣市の海岸においてヘロイン約14.7キロを発見  
(平成31年1月 石垣税関支署)



※包みの状況(1包に固形物6個入り)



※包みから固形物1個を取り出した状況



※外装ビニール等を剥がした状況

**【摘発事例9】**

香港来航空機の機内から**金地金176塊(21,997.7グラム)**を摘発  
(令和元年11月8日 那覇空港税関支署)



※ 機内に隠匿されていた金地金の一部