



うこんの輸出



**金額・数量が過去最高！
全国シェアが6年連続1位！**

🌻 はじめに

沖縄から輸出されるうこんの歴史は古く、17世紀の琉球王朝時代に中国との朝貢貿易でうこんが献上品の一つであった記録が残されています。琉球王府がうこんを管理し専売制にしたことから主要な輸出品の一つだったことがわかります。

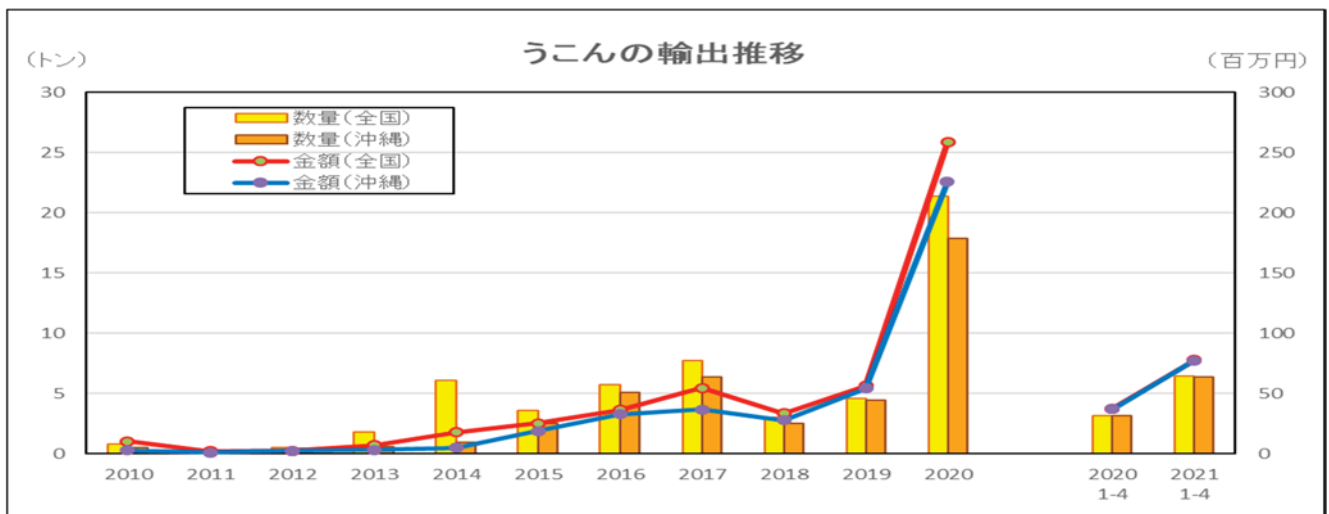
うこんとは熱帯から亜熱帯気候に分布するインド原産のショウガ科の植物です。和名は鬱金、英名はターメリック、沖縄ではうっちんで名が通っています。ターメリックからも想像できるとおり、カレーやエスニック料理に欠かせない香辛料ですが、沖縄では二日酔いを防ぐ目的でお酒を飲む時はうっちん茶（うこん茶）を飲む習慣があります。

うこんの特徴である濃い黄色はクルクミンという成分です。カレーの黄色はクルクミンの色なのです。クルクミンには肝臓を保護する働きがあり、2004年（平成16年）に食品メーカーがうこんドリンクを発売したことで、効能が全国に知られるようになりました。携帯に便利な顆粒タイプも販売されて、お酒を飲む人を中心に需要が高まり、その後お酒を飲まない人も健康維持の目的でうこん茶やうこんのサプリメントを利用するようになりました。

沖縄はうこんの生産地であることを活かし、世界に向けてうこん茶やサプリメント原料を輸出しています。今回はうこんの輸出（統計品目番号：0910.30-000「うこん」）について特集します。

🌻 輸 出 動 向 🌻

2020年は輸出数量が18トン（前年比4.0倍）、金額が2億26百万円（同4.2倍）となり、数量・金額ともに過去最高を記録しました。主にうこん茶、サプリメント原料（うこん粉末）が輸出されています。

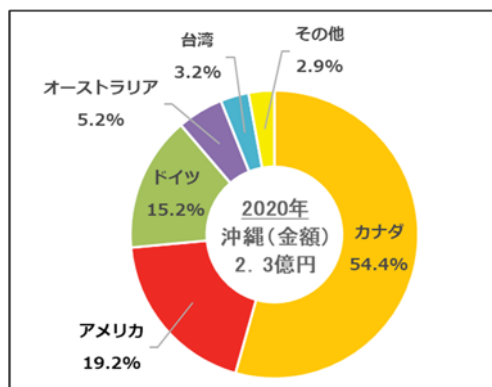
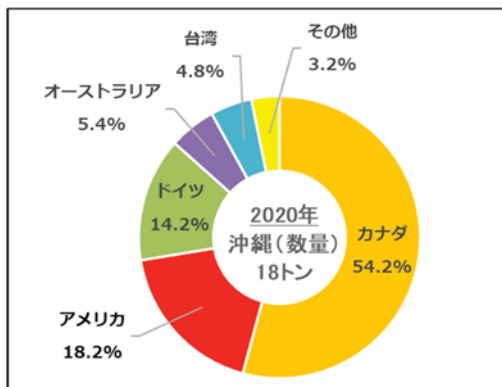


※ 2019年以前は確定値、2020年は確々報値、2021年1月～3月は確報値、2021年4月は9桁速報値です。

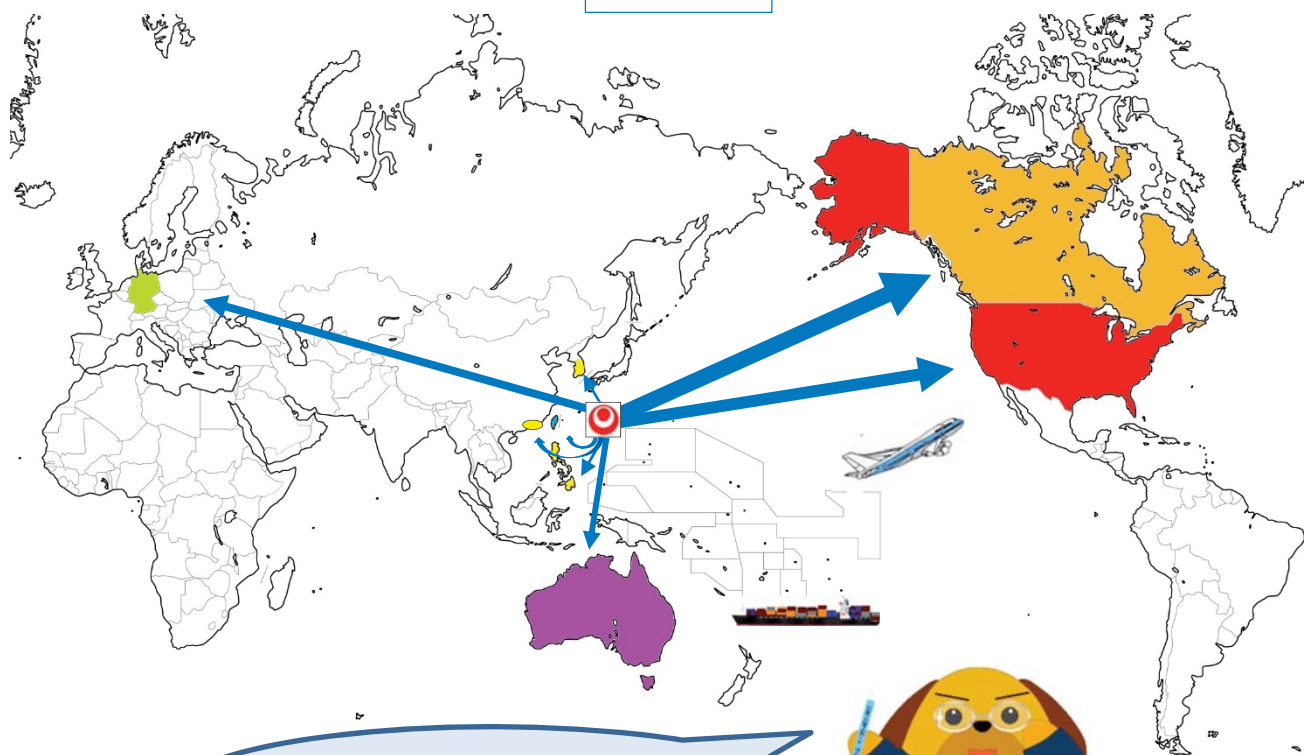
※ 過去最高とは比較可能な1988年以降の実績です。

✿ 輸出国（地域）別シェア ✿

2020年はカナダが数量・金額ともに過半数を占めトップとなっています。また北米・欧州向けが輸出国（地域）全体の8割を超えています。



輸出先



北米、欧州、アジア、大洋州と
広範囲に輸出されているんだね！



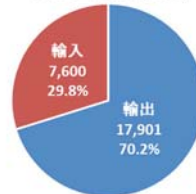
《参考》

亜熱帯気候の沖縄はうこんの栽培に適した地域なんだ。世界最大の生産国はインド。2015年は約35万トンも生産したんだって！さすが香辛料の国だね。アジアの他にもアフリカ、中南米でもうこんを栽培しているよ。

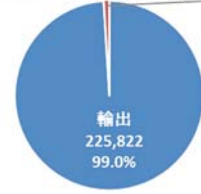
2020年はミャンマー、インドから沖縄に輸入があったよ。

うこんの輸出入割合（沖縄）

2020年数量(KG)

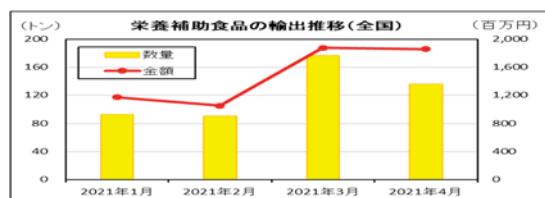
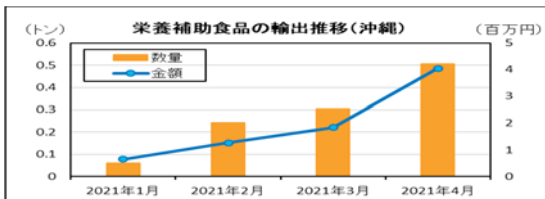


2020年金額(千円)



うこんの根茎に薬効成分があるんだよ。

ショウガ科の植物だけあって形はショウガにそっくり。うこん茶、サプリメント、香辛料は根茎部分を使っているんだ。(注：うこん茶は茶葉を使いません。)



手軽に摂れる栄養補給と言えばサプリメントですね。うこんの有効成分入りのサプリメントも全国・沖縄から輸出しています。海外でも人気だそうです。

左のグラフは栄養補助食品の輸出推移です。この中にうこんのサプリメントも含まれています。(※2021年に栄養補助食品の輸出統計品目番号(2106.90-300)が新設されました。)

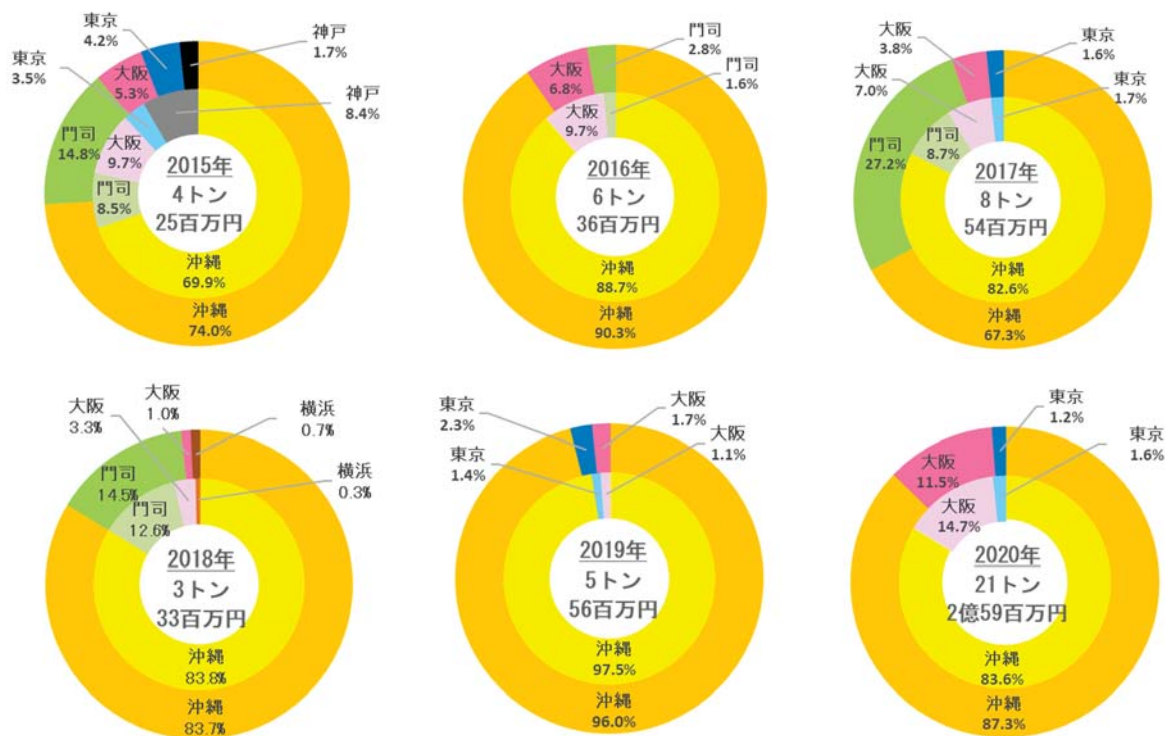
(統計品目番号：2106.90-300(輸出)「ビタミン、ミネラル、アミノ酸又は不飽和脂肪酸をもととした栄養補助食品(小売用容器入り)」)

全国シェア

(税関別輸出)

税関別輸出シェアをみると、2015年以降、数量・金額ともに6年連続で沖縄地区税関が首位をキープしています。直近の2020年は、数量が83.6%、金額が87.3%を占めています。亜熱帯気候の沖縄はうこんの栽培に適しており、生産から加工、輸出を一貫して行えるメリットが活かされています。

・内円：数量
・外円：金額



増加の要因及び今後の見通し

業界では、

- ・ コロナ禍で人々の健康志向が高まり需要が増えていること
- ・ 海外でメイドインジャパンのうこんは競争力が高いこと
- ・ 沖縄産のうこんは品質が良いと評価されていること

等の理由で今後も順調な伸びを期待しているとのことです。



おわりに

二日酔い防止に効果があると言われるうこん。冒頭でも触れたとおり、今では全国区の知名度となりました。世間では、呑む前に飲むか、呑んだ後に飲むか、意見が分かれています。残念なことにコロナ禍の今、飲み会がすごく減ってしまい、うこんを飲む機会が少なくなったのではないのでしょうか。ところがうこんは新たな活路を見だして世界へ広がりを見せています。もはやうこんといえばお酒、ではなく健康維持としてのうこんに姿を変えつつあるのかもしれませんが。

本資料の引用は、沖縄地区税関の資料による旨を注記して下さい。

本資料についてのお問合せ：沖縄地区税関 調査統計課 Tel 098-862-9650

1. 「うこん」の輸出実績推移

年	全 国				沖 縄					
	数量 (KG)	前年比	金額 (千円)	前年比	数量 (KG)	前年比	全国比	金額 (千円)	前年比	全国比
2010	794	78.0%	10,196	186.0%	499	112.9%	62.8%	2,659	163.7%	26.1%
2011	336	42.3%	1,877	18.4%	256	51.3%	76.2%	1,060	39.9%	56.5%
2012	470	139.9%	2,489	132.6%	435	169.9%	92.6%	2,253	2.1 倍	90.5%
2013	1,801	3.8 倍	6,834	2.7 倍	578	132.9%	32.1%	3,172	140.8%	46.4%
2014	6,108	3.4 倍	17,692	2.6 倍	961	166.3%	15.7%	4,809	151.6%	27.2%
2015	3,591	58.8%	25,365	143.4%	2,509	2.6 倍	69.9%	18,774	3.9 倍	74.0%
2016	5,734	159.7%	36,389	143.5%	5,086	2.0 倍	88.7%	32,874	175.1%	90.3%
2017	7,695	134.2%	54,388	149.5%	6,356	125.0%	82.6%	36,625	111.4%	67.3%
2018	3,005	39.1%	33,289	61.2%	2,517	39.6%	83.8%	27,873	76.1%	83.7%
2019	4,554	151.5%	56,406	169.4%	4,439	176.4%	97.5%	54,173	194.4%	96.0%
2020	21,403	4.7 倍	258,663	4.6 倍	17,901	4.0 倍	83.6%	225,822	4.2 倍	87.3%
2020 1-4	3,145	3.4 倍	37,250	3.2 倍	3,125	3.6 倍	99.4%	37,000	3.6 倍	99.3%
2021 1-4	6,473	2.1 倍	77,675	2.1 倍	6,373	2.0 倍	98.5%	77,350	2.1 倍	99.6%

2. 「うこん」の国別輸出実績

(単位：キログラム、千円)

年	全 国																	
	カナダ		アメリカ		ドイツ		オーストラリア		台湾		フィリピン		香港		韓国		その他	
	数量	金額	数量	金額	数量	金額	数量	金額	数量	金額	数量	金額	数量	金額	数量	金額	数量	金額
2010	-	-	12	444	-	-	-	-	491	3,050	-	-	15	5,068	276	1,634	-	-
2011	-	-	-	-	-	-	-	-	240	1,287	-	-	-	-	96	590	-	-
2012	-	-	-	-	-	-	-	-	375	1,905	-	-	-	-	95	584	-	-
2013	-	-	1,205	3,242	-	-	-	-	518	2,824	-	-	-	-	60	348	18	420
2014	-	-	5,147	12,883	-	-	-	-	869	3,873	-	-	-	-	60	312	32	624
2015	218	911	2,030	14,425	180	2,214	-	-	631	4,986	-	-	62	242	-	-	470	2,587
2016	-	-	4,112	25,481	-	-	-	-	1,458	8,936	-	-	56	577	-	-	108	1,395
2017	-	-	5,598	31,202	500	12,887	41	284	1,328	7,393	-	-	-	-	-	-	228	2,622
2018	240	2,915	1,396	17,936	60	690	-	-	1,248	10,659	-	-	12	516	-	-	49	573
2019	2,052	25,016	1,404	19,405	456	5,269	-	-	433	3,963	-	-	70	1,123	-	-	139	1,630
2020	12,707	151,304	3,257	43,317	2,541	34,305	963	11,723	918	7,943	479	5,759	130	799	60	312	348	3,201

(単位：キログラム、千円)

年	沖 縄																	
	カナダ		アメリカ		ドイツ		オーストラリア		台湾		フィリピン		香港		韓国		その他	
	数量	金額	数量	金額	数量	金額	数量	金額	数量	金額	数量	金額	数量	金額	数量	金額	数量	金額
2010	-	-	-	-	-	-	-	-	271	1,320	-	-	-	-	228	1,339	-	-
2011	-	-	-	-	-	-	-	-	160	470	-	-	-	-	96	590	-	-
2012	-	-	-	-	-	-	-	-	375	1,905	-	-	-	-	60	348	-	-
2013	-	-	-	-	-	-	-	-	518	2,824	-	-	-	-	60	348	-	-
2014	-	-	-	-	-	-	-	-	869	3,873	-	-	-	-	60	312	32	624
2015	218	911	1,680	13,092	-	-	-	-	611	4,771	-	-	-	-	-	-	-	-
2016	-	-	3,662	23,961	-	-	-	-	1,368	8,336	-	-	56	577	-	-	-	-
2017	-	-	5,098	29,422	60	700	-	-	1,198	6,503	-	-	-	-	-	-	-	-
2018	120	1,535	1,116	15,042	-	-	-	-	1,238	10,414	-	-	12	516	-	-	31	366
2019	2,040	24,576	1,404	19,405	456	5,269	-	-	346	2,686	-	-	54	607	-	-	139	1,630
2020	9,707	122,781	3,257	43,317	2,541	34,305	963	11,723	858	7,193	479	5,759	36	432	60	312	-	-

