

東北地域の貿易概況

～ポイント～

平成30年8月29日

仙台塩釜税関支署



1. 東北地域 貿易額の推移



東北地域の貿易額(平成30年上半期)は、

➤ 輸出額

3,921億円(前年同期比 12.1%増)(全国比 1.0%)
平成29年上半期以降、3期連続の増加

➤ 輸入額

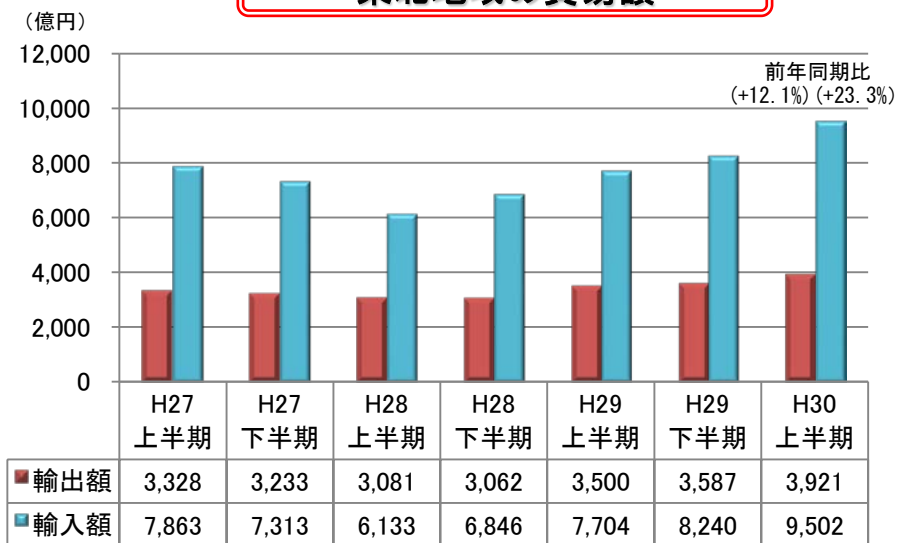
9,502億円(前年同期比 23.3%増)(全国比 2.4%)
平成29年上半期以降、3期連続の増加

➤ 差引額

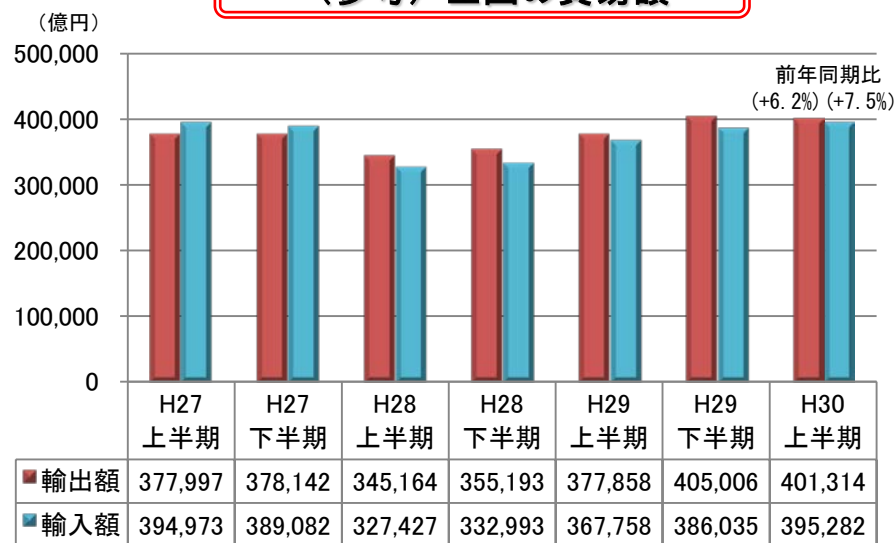
-5,581億円(前年同期比 32.7%増)
昭和54年上半期から79期連続の赤字



東北地域の貿易額



(参考) 全国の貿易額



(注) H30上半期は輸出確定値、輸入9桁速報値、その他は確定値。

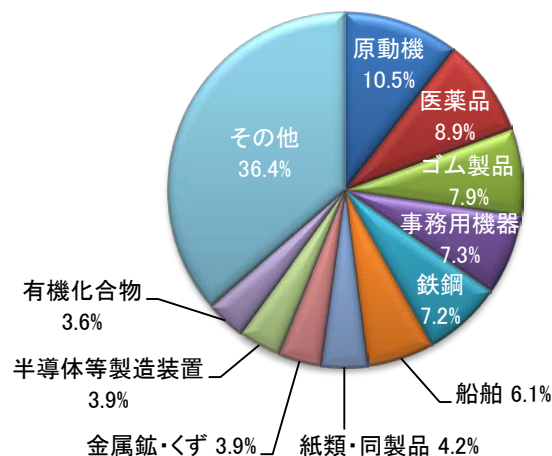
2. 東北地域 輸出 ※確報値



主要品目別動向

【参考】

増加品目：医薬品（前年同期比：4.7倍）
半導体等製造装置（同：2.3倍）
船舶（同：31.1%増）
減少品目：事務用機器（同：26.0%減）等



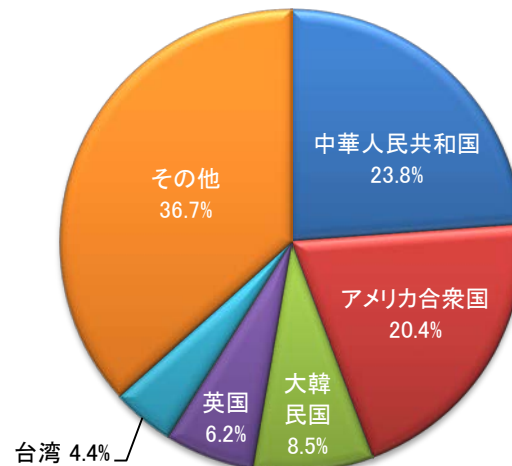
品 名	価 額	前年同期 比伸率	構成比
総 額	3,921億円	12.1%	100.0%
原動機	411億円	-10.2%	10.5%
アメリカ合衆国	254億円	-23.3%	61.8% (注)
中華人民共和国	51億円	99.5%	12.4%
英国	40億円	7.7%	9.8%
医薬品	350億円	4.7倍	8.9%
英国	195億円	3.5倍	55.6%
中華人民共和国	145億円	28.2倍	41.4%
大韓民国	8億円	-6.2%	2.2%
ゴム製品	310億円	8.7%	7.9%
アメリカ合衆国	124億円	10.8%	39.8%
ロシア	27億円	-2.4%	8.8%
カナダ	21億円	-20.6%	6.8%

(注) 各品目における国の構成比は、その品目の総額に占めるその国の割合

主要国別動向

【参考】

中華人民共和国は、平成24年下半期以来、11期ぶりに輸出相手国第1位。



国 名	価 額	前年同期 比伸率	構成比
総 額	3,921億円	12.1%	100.0%
中華人民共和国	935億円	35.1%	23.8%
半導体等製造装置	151億円	2.5倍	16.2% (注)
医薬品	145億円	28.2倍	15.5%
有機化合物	74億円	84.5%	7.9%
アメリカ合衆国	801億円	-7.5%	20.4%
原動機	254億円	-23.3%	31.8%
事務用機器	159億円	6.0%	19.8%
ゴム製品	124億円	10.8%	15.4%
大韓民国	332億円	23.2%	8.5%
鉄鋼	79億円	-1.4%	23.9%
金属鉱・くず	74億円	74.5%	22.2%
有機化合物	46億円	34.4%	13.7%

(注) 各国における品目の構成比は、その国の総額に占めるその品目の割合

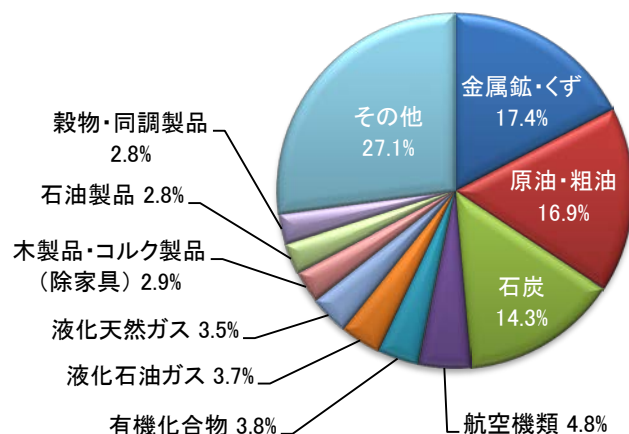
3. 東北地域 輸入 ※輸入9桁速報値



主要品目別動向

【参考】

増加品目：航空機類（前年同期比：13.8倍）
有機化合物（同：5.0倍）
金属鉱・くず（同：20.7%増）
減少品目：重電機器（同：30.5%減）等



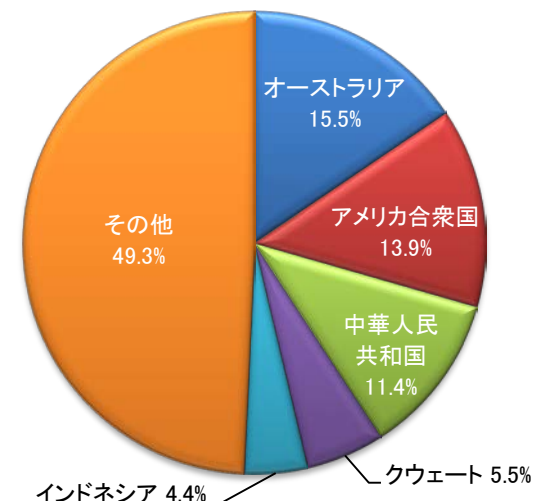
品名	価額	前年同期比伸率	構成比
総額	9,502億円	23.3%	100.0%
金属鉱・くず	1,652億円	20.7%	17.4%
チリ	265億円	12.5%	16.0%
オーストラリア	213億円	2.6倍	12.9%
ペルー	194億円	10.8%	11.8%
原油・粗油	1,604億円	16.1%	16.9%
クウェート	509億円	50.8%	31.7%
サウジアラビア	343億円	-19.2%	21.4%
アラブ首長国連邦	301億円	-31.8%	18.8%
石炭	1,360億円	15.7%	14.3%
オーストラリア	1,010億円	9.1%	74.2%
インドネシア	142億円	-6.8%	10.4%
ロシア	85億円	2.6倍	6.3%

（注）各品目における国の構成比は、その品目の総額に占めるその国の割合

主要国別動向

【参考】

オーストラリアは、平成29年上半期から平成30年上半期まで、3期連続で輸入相手国第1位。



国名	価額	前年同期比伸率	構成比
総額	9,502億円	23.3%	100.0%
オーストラリア	1,475億円	24.8%	15.5%
石炭	1,010億円	9.1%	68.5%
金属鉱・くず	213億円	2.6倍	14.5%
液化天然ガス	137億円	2.6倍	9.3%
アメリカ合衆国	1,324億円	79.2%	13.9%
航空機類	420億円	20,858.6倍	31.7%
液化石油ガス	309億円	24.8%	23.3%
穀物・同調製品	205億円	4.8%	15.5%
中華人民共和国	1,080億円	13.0%	11.4%
事務用機器	187億円	46.6%	17.3%
半導体等電子部品	118億円	-16.5%	10.9%
金属製品	65億円	14.1%	6.1%

（注）各国における品目の構成比は、その国の総額に占めるその品目の割合

◎問 い 合 わ せ 先

内容についての照会・問い合わせ等は、下記までお願いします。

<仙台塩釜税関支署 総務課>

〒983-0001 宮城県仙台市宮城野区港3-1-3 仙台港国際ビジネスサポートセンター5F

電話 022-259-4306 (直) FAX 022-259-4307

(注) 本資料を他に転載する場合、仙台塩釜税関支署の資料による旨の注記を必ずして下さい。