

平成29年貿易概況

平成30年3月30日
横浜税関宇都宮出張所

平成29年における、横浜税関宇都宮出張所の管轄区域に蔵置された貨物の通関実績を発表します。

貿易額	輸 出		輸 入	
	1,401億円	前年比 117.8%	351億円	前年比 63.4%

輸出は、主要品目である自動車の部分品、映像機器などが減少したが、医薬品、科学光学機器などが増加したことから、前年実績を上回った。

品目別では、自動車の部分品（14億円、前年比68.5%減）、映像機器（1億円、同85.3%減）などが減少したが、医薬品（199億円、同35.4%増）、科学光学機器（181億円、同33.5%増）などが増加したことから、輸出貿易額は17.8%の増加となった。

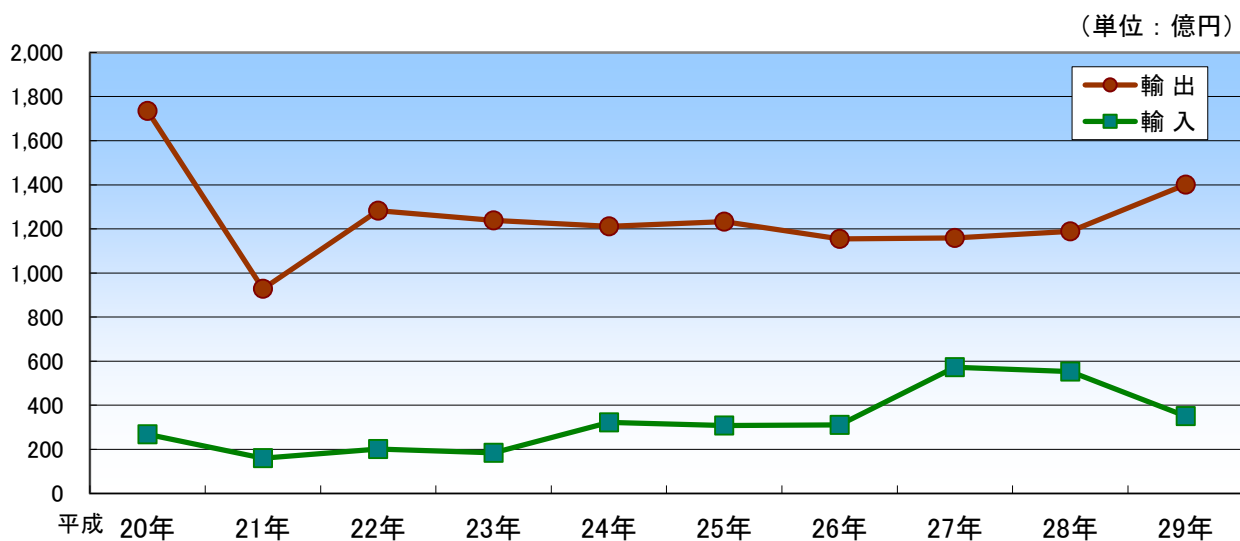
また、国（地域）別では、アメリカ合衆国（91億円、前年比29.0%減）、フィリピン（5億円、同42.5%減）などが減少したが、ドイツ（242億円、同39.2%増）、スイス（159億円、同41.8%増）などが増加した。

輸入は、主要品目である飲料、果実及び野菜などが増加したが、医薬品、重電機器などが減少したことから、前年実績を下回った。

品目別では、飲料（33億円、前年比29.7%増）、果実及び野菜（3億円、同2.2倍）などが増加したが、医薬品（142億円、同57.7%減）、重電機器（2億円、同77.1%減）などが減少したことから、輸入貿易額は36.6%の減少となった。

また、国（地域）別では、英国（25億円、前年比27.5%増）、メキシコ（4億円、同13.8倍）などが増加したが、アメリカ合衆国（208億円、同50.1%減）、タイ（12億円、同28.1%減）などが減少した。

【輸出入貿易額の年別推移】



	20年	21年	22年	23年	24年	25年	26年	27年	28年	29年
輸出	1,735	928	1,283	1,239	1,212	1,233	1,155	1,159	1,189	1,401
輸入	269	160	201	184	322	308	311	573	553	351

輸出主要品目別動向

プラスチック（239億円、前年比1.7%減）

ベトナム（25億円、同2.5倍）、台湾（10億円、同24.6%増）などが増加したが、マレーシア（5億円、同64.2%減）、大韓民国（19億円、同31.1%減）などが減少した。

医薬品（199億円、前年比35.4%増）

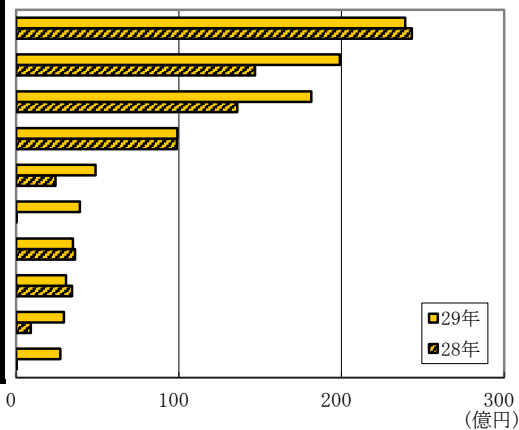
スイス（158億円、同42.6%増）、フランス（39億円、同12.2%増）などが増加した。

科学光学機器（181億円、前年比33.5%増）

シンガポール（6億円、同34.2%減）などが減少したが、台湾（61億円、同50.4%増）、大韓民国（61億円、同35.3%増）などが増加した。

輸出主要品目別貿易額

順位	品名	金額(億円)	前年比	構成比
1	プラスチック	239	98.3%	17.1%
2	医薬品	199	135.4%	14.2%
3	科学光学機器	181	133.5%	13.0%
4	その他の化学製品	99	100.3%	7.1%
5	電気回路等の機器	49	2.0倍	3.5%
6	ミシン	39	922.0倍	2.8%
7	絶縁電線及び絶縁ケーブル	35	96.7%	2.5%
8	食料品加工機械	31	89.6%	2.2%
9	電気計測機器	29	3.3倍	2.1%
10	電池	27	397.8倍	1.9%



輸出主要国（地域）別動向

中華人民共和国（260億円、前年比6.8%増）

その他の化学製品（20億円、同47.1%減）、自動車の部分品（2億円、同66.5%減）などが減少したが、電池（13億円、全増）、電気回路等の機器（10億円、同2.9倍）などが増加した。

大韓民国（160億円、前年比18.8%増）

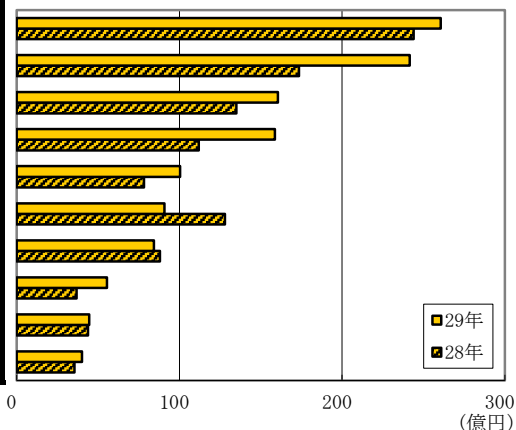
プラスチック（19億円、同31.1%減）、農業用機械（11億円、同26.7%減）などが減少したが、その他の化学製品（37億円、同79.7%増）、科学光学機器（61億円、同35.3%増）などが増加した。

スイス（159億円、前年比41.8%増）

医薬品（158億円、同42.6%増）などが増加した。

輸出主要国(地域)別貿易額

順位	国名	金額(億円)	前年比	構成比
1	中華人民共和国	260	106.8%	18.6%
2	ドイツ	242	139.2%	17.2%
3	大韓民国	160	118.8%	11.5%
4	スイス	159	141.8%	11.3%
5	台湾	100	128.5%	7.2%
6	アメリカ合衆国	91	71.0%	6.5%
7	香港	84	95.8%	6.0%
8	ベトナム	55	150.7%	4.0%
9	タイ	44	101.7%	3.2%
10	フランス	40	112.9%	2.9%



輸入主要品目別動向

医薬品（142億円、前年比57.7%減）

アメリカ合衆国（142億円、同57.7%減）が減少した。

プラスチック（95億円、前年比2.6%減）

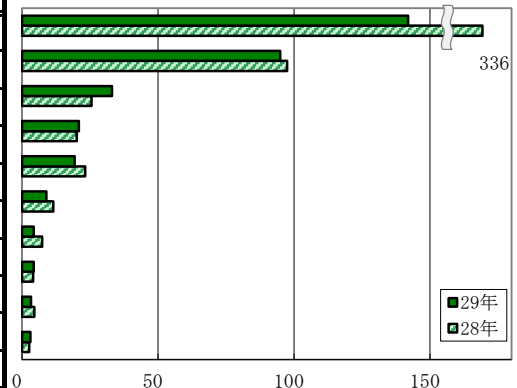
中華人民共和国（9億円、同3.2倍）、台湾（5億円、同3.3倍）などが増加したが、アメリカ合衆国（58億円、同18.7%減）、タイ（5億円、同28.4%減）などが減少した。

飲料（33億円、前年比29.7%増）

アメリカ合衆国（2億円、同37.0%減）などが減少したが、英国（24億円、同27.0%増）、メキシコ（4億円、全増）などが増加した。

輸入主要品目別貿易額

順位	品名	金額(億円)	前年比	構成比
1	医薬品	142	42.3%	40.5%
2	プラスチック	95	97.4%	27.1%
3	飲料	33	129.7%	9.4%
4	織物用糸及び繊維製品	21	103.8%	6.0%
5	科学光学機器	19	83.1%	5.5%
6	電気機器	9	78.3%	2.6%
7	魚介類	4	58.8%	1.2%
8	非金属鉱物製品	4	104.4%	1.2%
9	一般機械	3	72.9%	1.0%
10	その他の化学製品	3	115.7%	0.9%



(億円)

輸入主要国（地域）別動向

アメリカ合衆国（208億円、前年比50.1%減）

医薬品（142億円、同57.7%減）、プラスチック（58億円、同18.7%減）などが減少した。

英国（25億円、前年比27.5%増）


飲料（24億円、同27.0%増）などが増加した。

中華人民共和国（25億円、前年比13.1%減）

プラスチック（9億円、同3.2倍）、果実及び野菜（1億円、同2.2倍）などが増加したが、重電機器（2億円、同77.1%減）、科学光学機器（2億円、同61.1%減）などが減少した。

輸入主要国（地域）別貿易額

順位	国名	金額(億円)	前年比	構成比
1	アメリカ合衆国	208	49.9%	59.2%
2	英国	25	127.5%	7.3%
3	中華人民共和国	25	86.9%	7.1%
4	ルクセンブルク	19	103.9%	5.4%
5	タイ	12	71.9%	3.3%
6	ベトナム	11	105.5%	3.2%
7	シンガポール	10	131.0%	2.9%
8	ドイツ	10	158.1%	2.8%
9	台湾	7	185.5%	1.9%
10	マレーシア	4	129.4%	1.2%



(億円)

平成29年 輸出貿易額（主要品目別）

品名	金額 (百万円)	前年比	構成比	増減寄与度
輸出総額	140,094	117.8%	100.0%	17.8%
食料品及び動物	461	95.9%	0.3%	-0.0%
原材料	283	126.1%	0.2%	0.0%
化学製品	56,850	110.4%	40.6%	4.5%
元素及び化合物	2,854	117.8%	2.0%	0.4%
無機化合物	2,656	116.2%	1.9%	0.3%
染料・なめし剤及び着色剤	202	176.9%	0.1%	0.1%
医薬品	19,894	135.4%	14.2%	4.4%
プラスチック	23,918	98.3%	17.1%	-0.3%
その他の化学製品	9,910	100.3%	7.1%	0.0%
原料別製品	4,501	106.9%	3.2%	0.2%
ゴム製品	263	117.9%	0.2%	0.0%
織物用糸及び繊維製品	214	105.5%	0.2%	0.0%
非金属鉱物製品	406	194.1%	0.3%	0.2%
鉄鋼	543	96.8%	0.4%	-0.0%
非鉄金属	1,994	106.6%	1.4%	0.1%
銅及び同合金	232	81.8%	0.2%	-0.0%
アルミニウム及び同合金	932	107.3%	0.7%	0.1%
金属製品	977	94.1%	0.7%	-0.1%
機械類及び輸送用機器	33,610	117.6%	24.0%	4.2%
一般機械	14,798	128.5%	10.6%	2.8%
原動機	374	92.6%	0.3%	-0.0%
農業用機械	1,169	73.6%	0.8%	-0.4%
事務用機器	339	39.6%	0.2%	-0.4%
金属加工機械	277	66.0%	0.2%	-0.1%
ミシン	3,926	922.0倍	2.8%	3.3%
食料品加工機械	3,077	89.6%	2.2%	-0.3%
ポンプ及び遠心分離機	796	98.2%	0.6%	-0.0%
荷役機械	597	90.3%	0.4%	-0.1%
電気機器	16,544	153.6%	11.8%	4.9%
重電機器	604	59.2%	0.4%	-0.4%
電気回路等の機器	4,882	2.0倍	3.5%	2.1%
絶縁電線及び絶縁ケーブル	3,504	96.7%	2.5%	-0.1%
映像機器	126	14.7%	0.1%	-0.6%
電池	2,725	397.8倍	1.9%	2.3%
半導体等電子部品	1,079	86.0%	0.8%	-0.1%
電気計測機器	2,932	3.3倍	2.1%	1.7%
輸送用機器	2,269	36.1%	1.6%	-3.4%
自動車	13	1.9%	0.0%	-0.6%
自動車の部分品	1,378	31.5%	1.0%	-2.5%
航空機類	841	83.4%	0.6%	-0.1%
雑製品	18,791	130.3%	13.4%	3.7%
科学光学機器	18,144	133.5%	13.0%	3.8%
プラスチック製品	407	116.0%	0.3%	0.0%

平成29年 輸入貿易額（主要品目別）

品名	金額 (百万円)	前年比	構成比	増減寄与度
輸入総額	35,098	63.4%	100.0%	-36.6%
食料品及び動物	729	80.0%	2.1%	-0.3%
魚介類及び同調製品	436	58.7%	1.2%	-0.6%
魚介類	436	58.8%	1.2%	-0.6%
果実及び野菜	262	2.2倍	0.7%	0.3%
果実	149	160.4%	0.4%	0.1%
野菜	113	3.9倍	0.3%	0.2%
飲料及びたばこ	3,309	129.7%	9.4%	1.4%
飲料	3,309	129.7%	9.4%	1.4%
化学製品	24,270	55.3%	69.2%	-35.5%
染料・なめし剤及び着色剤	186	118.7%	0.5%	0.1%
医薬品	14,208	42.3%	40.5%	-35.1%
プラスチック	9,498	97.4%	27.1%	-0.5%
合成樹脂	238	160.8%	0.7%	0.2%
その他の化学製品	309	115.7%	0.9%	0.1%
原料別製品	2,924	87.9%	8.3%	-0.7%
織物用糸及び繊維製品	2,090	103.8%	6.0%	0.1%
非金属鉱物製品	430	104.4%	1.2%	0.0%
ガラス及び同製品	295	110.0%	0.8%	0.0%
非鉄金属	90	16.1%	0.3%	-0.9%
銅及び同合金	90	16.1%	0.3%	-0.9%
金属製品	151	81.9%	0.4%	-0.1%
機械類及び輸送用機器	1,264	76.4%	3.6%	-0.7%
一般機械	334	72.9%	1.0%	-0.2%
農業用機械	146	68.9%	0.4%	-0.1%
電気機器	897	78.3%	2.6%	-0.4%
重電機器	202	22.9%	0.6%	-1.2%
絶縁電線及び絶縁ケーブル	200	133.5%	0.6%	0.1%
雑製品	2,336	83.8%	6.7%	-0.8%
精密機器類	1,932	83.1%	5.5%	-0.7%
科学光学機器	1,932	83.1%	5.5%	-0.7%
その他の雑製品	207	80.5%	0.6%	-0.1%
プラスチック製品	101	67.0%	0.3%	-0.1%

ご利用の方々へ

- 貿易額は確定値で計上しています。
- 輸出貿易額はFOB価格、輸入貿易額はCIF価格で計上しています。
- 寄与度とは、全体の伸率に対し、各品目がどの程度貢献（寄与）したのかを示すものです。

$$\frac{(\text{当年内訳額}) - (\text{前年内訳額})}{(\text{前年総額})} \times 100 (\%)$$

◎この資料に関する問い合わせ先

横浜税関 宇都宮出張所
〒321-0925
宇都宮市東築瀬 1-4-2-3
電話 028-632-5033