

平成25年上半期 知的財産侵害物品の輸入差止状況

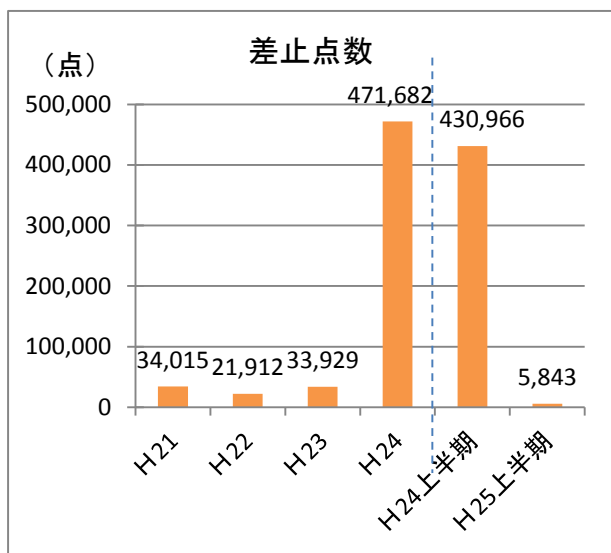
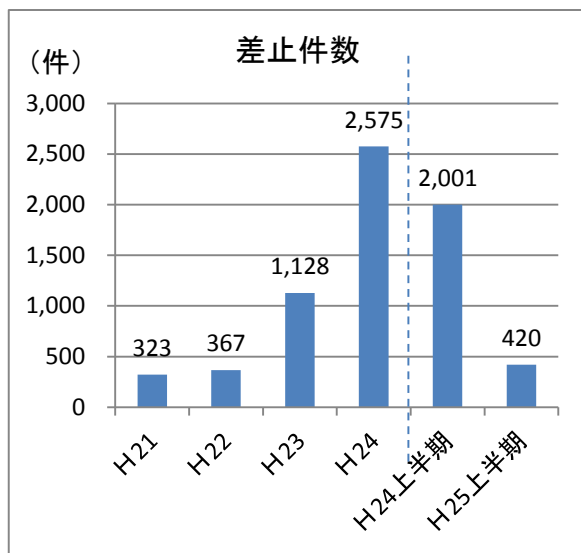
— 差止件数、差止点数共に大幅減少！ —

【概況】

平成25年上半期の横浜税関における知的財産侵害物品の輸入差止件数は420件であり、前年上半期の2,001件と比較して約21.0%となった。これは、国際郵便物の差止件数が大幅に減少したことが主な要因である。

また、輸入差止点数は5,843点で、前年上半期の430,966点に比較して約1.4%となった。これは、前年上半期は約40万点の商標権侵害物品を差止めた大口事案が特殊な要因であったためであり、併せて、1件当たりの点数が減少している小口化の傾向が見られるためである。

横浜税関における輸入差止実績（差止件数・差止点数）



注：「差止件数」は、当関が差止めた知的財産侵害物品に係る輸入申告件数及び国際郵便物の数であり「差止点数」は、当関が差止めた知的財産侵害物品の数である。

		平成21年	平成22年	平成23年	平成24年	平成24年 上半期	平成25年 上半期	前年 同期比
横浜 実績	件数	323	367	1,128	2,575	2,001	420	21.0%
	点数	34,015	21,912	33,929	471,682	430,966	5,843	1.4%
全国 実績	件数	21,893	23,233	23,280	26,607	13,978	14,053	100.5%
	点数	1,044,022	630,688	728,234	1,117,592	730,958	321,412	44.0%

差止実績を輸送形態別にみると、件数では国際郵便物が415件で全体の98.8%を占め、一般貨物は5件で1.2%である。点数では国際郵便物が5,600点で全体の95.8%で、一般貨物は243点で4.2%を占めている。

【お問い合わせ先】

横浜税関業務部 知的財産調査官
TEL 045-212-6116 担当 菊池

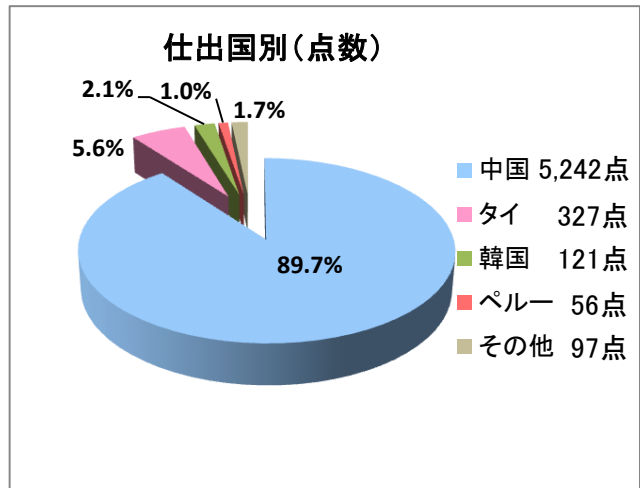
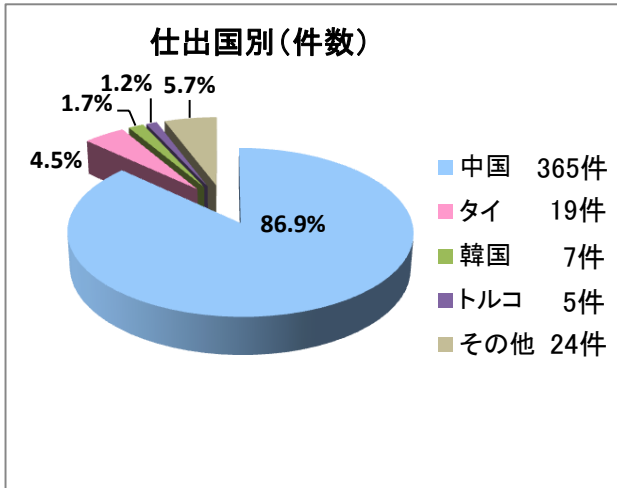
【仕出国別差止実績】

仕出国別差止件数は、中国が365件（構成比86.9%）、タイが19件（構成比4.5%）、韓国が7件（構成比1.7%）と続いた。

差止点数でも、中国が5,242点（構成比89.7%）、タイが327点（構成比5.6%）、韓国が121点（構成比2.1%）となっている。

中国については、全国実績でも知的財産侵害物品の仕出国として一極化への進展が窺われるところ、当関においても同様に中国が最も多い状況となっている。

仕出国（地域）別差止実績構成比（件数・点数）

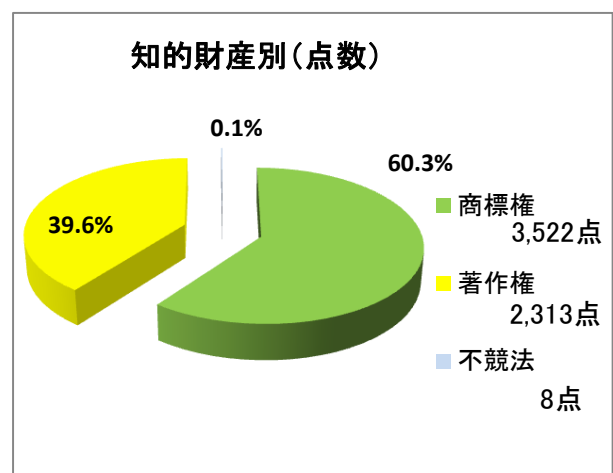
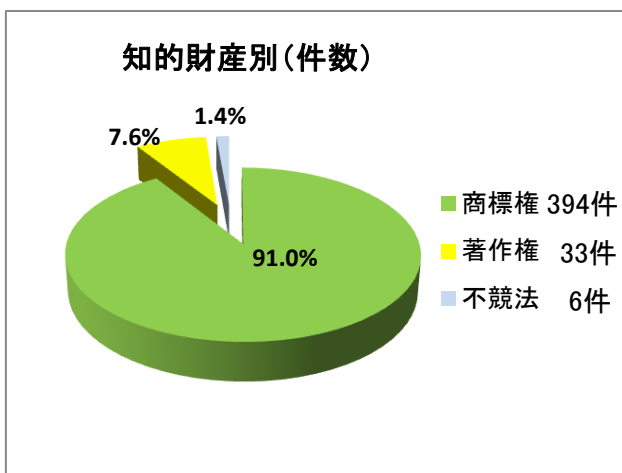


【知的財産別差止実績】

知的財産別差止件数は、商標権侵害物品が394件（構成比91.0%）、次いで著作権侵害物品が33件（構成比7.6%）となっている。

差止点数では、商標権侵害物品が3,522点（構成比60.3%）、著作権侵害物品が2,313点（構成比39.6%）となっている。

知的財産別差止実績構成比（件数・点数）



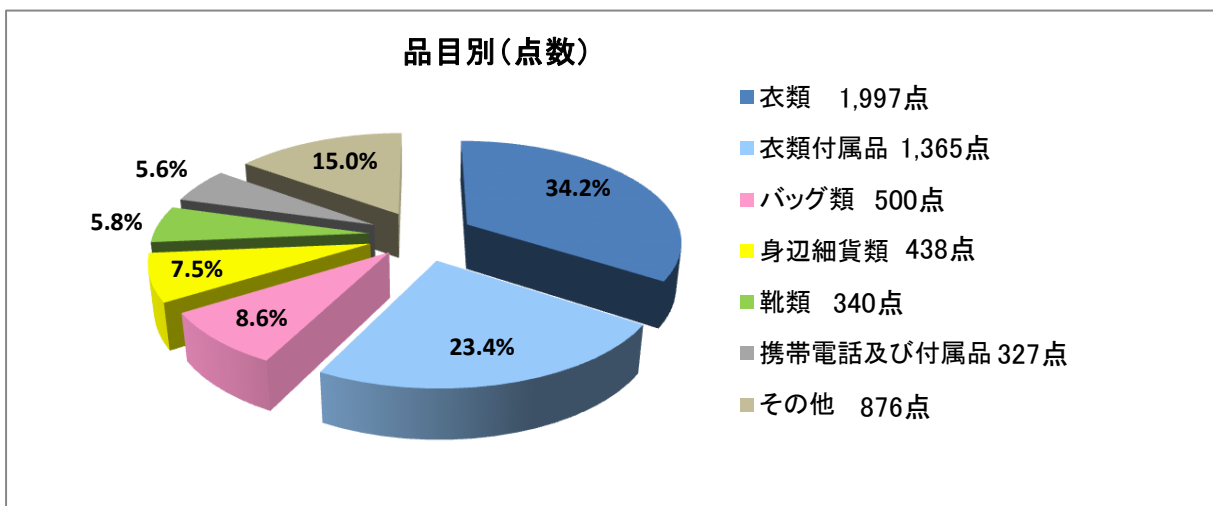
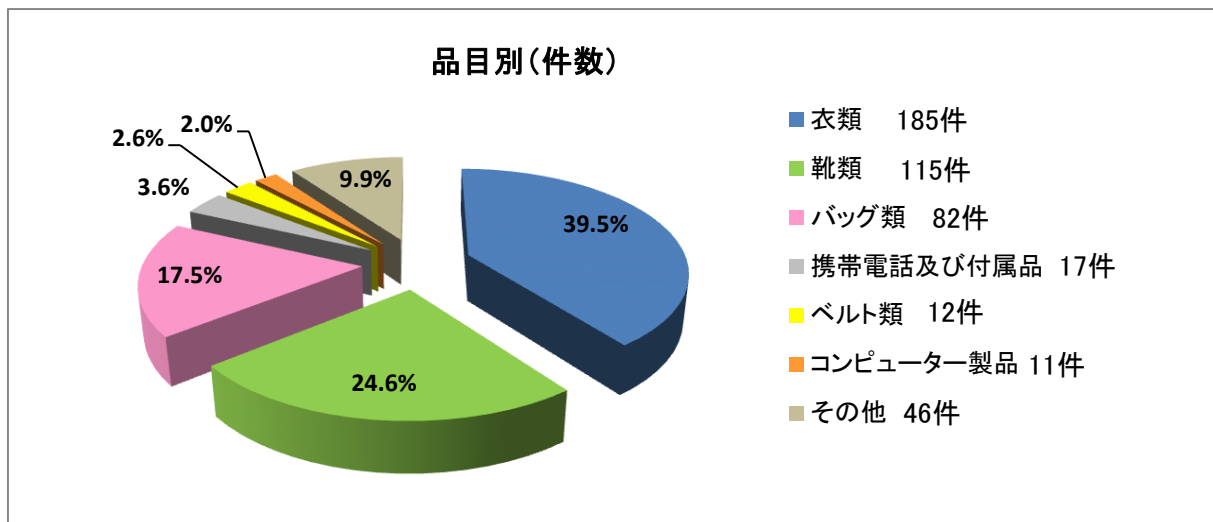
注）1事案で複数の品目を含んだものがあるため、品目ごとの件数の合計と全体の合計欄の件数は一致しない。

【品目別差止実績】

品目別差止件数は衣類が185件（構成比39.5%）、靴類が115件（構成比24.6%）、バッグ類が82件（構成比17.5%）、携帯電話及び付属品が17件（構成比3.6%）となっている。

差止点数では衣類が1,997点（構成比34.2%）、衣類付属品が1,365点（構成比23.4%）、バッグ類が500点（構成比8.6%）、身辺細貨類が438点（構成比7.5%）、靴類が340点（構成比5.8%）、携帯電話及び付属品が327点（構成比5.6%）となっている。

品目別差止実績構成比（件数・点数）



計表 【輸入】差止実績

輸送形態別		平成21年	平成22年	平成23年	平成24年	平成24年 上半期	平成25年 上半期
件数	郵便物	311	357	1,115	2,551	1,991	415
	一般貨物	12	10	13	24	10	5
	合計	323	367	1,128	2,575	2,001	420
点数	郵便物	6,374	5,507	10,301	29,376	7,659	5,600
	一般貨物	27,641	16,405	23,628	442,306	423,307	243
	合計	34,015	21,912	33,929	471,682	430,966	5,843

仕出国別		平成21年	平成22年	平成23年	平成24年	平成24年 上半期	平成25年 上半期
件数	中国	216	290	1,045	2,518	1,977	365
	タイ	73	29	29	21	6	19
	韓国	1		1	3	1	7
	トルコ	1	20	21	4	3	5
	その他	32	28	32	29	14	24
	合計	323	367	1,128	2,575	2,001	420
点数	中国	7,555	19,755	32,293	451,620	430,279	5,242
	タイ	3,624	1,505	1,397	17,758	34	327
	韓国	22,680		10	1,031	27	121
	ペルー	49	512	97	111	7	56
	その他	107	140	132	1,162	619	97
	合計	34,015	21,912	33,929	471,682	430,966	5,843

知的財産別		平成21年	平成22年	平成23年	平成24年	平成24年 上半期	平成25年 上半期
件数	特許権	1	1	1			
	意匠権	2		1	1		
	商標権	279	348	1,105	2,537	1,988	394
	著作権	47	28	46	52	20	33
	育成者権			1			
	不競法				1		6
	合計	323	367	1,128	2,575	2,001	420
点数	特許権	1,750	350	7,190			
	意匠権	1,005		5	125		
	商標権	28,588	19,487	23,484	440,463	430,230	3,522
	著作権	2,672	2,075	1,435	31,094	736	2,313
	育成者権			1,815			
	不競法						8
	合計	34,015	21,912	33,929	471,682	430,966	5,843

注) 1事案で複数の品目を含んだものがあるため、権利ごとの件数の合計と全体の合計欄の件数は一致しない。

品目別		平成21年	平成22年	平成23年	平成24年	平成24年 上半期	平成25年 上半期
件数	衣類	149	186	333	699	412	185
	靴類	14	60	245	912	809	115
	バッグ類	110	122	307	645	531	82
	携帯電話及び付属品	4	6	13	66	45	17
	ベルト類	15	12	24	57	31	12
	コンピュータ製品		2	15	45	43	11
	身辺細貨類	3	8	12	29	19	6
	帽子類	5	4	6	17	16	6
	キーケース類	9	13	6	46	39	5
	眼鏡類及び付属品	3	3	6	37	19	5
	電気製品		3	23	31	17	5
	その他	83	49	222	220	174	19
	合計	323	367	1,128	2,575	2,001	420
点数	衣類	2,388	1,127	4,685	7,582	3,566	1,997
	衣類付属品	1,005	15,597		115		1,365
	バッグ類	635	434	9,981	25,614	25,147	500
	身辺細貨類	34	123	159	750	470	438
	靴類	51	466	338	2,012	1,612	340
	携帯電話及び付属品	20	201	314	1,101	930	327
	眼鏡類及び付属品		25	10	79	38	216
	ライター及び付属品						160
	帽子類	341	43	24	581	569	134
	電気製品	8	17	154	198	18	73
	ベルト類		17	61	1,753	1,704	63
	その他	29,533	3,862	18,203	431,897	396,912	230
	合計	34,015	21,912	33,929	471,682	430,966	5,843

注) 1事案で複数の品目を含んだものがあるため、品目ごとの件数の合計と全体の合計欄の件数は一致しない。

(参考) 【輸出】差止実績

仕向国別		平成21年	平成22年	平成23年	平成24年	平成24年 上半期	平成25年 上半期
件数	韓国				2	2	
	アフガニスタン			1			
	フィリピン		1				
点数	韓国				61	61	
	アフガニスタン			2			
	フィリピン		1				

知的財産別		平成21年	平成22年	平成23年	平成24年	平成24年 上半期	平成25年 上半期
件数	商標		1	1	2	2	
点数	商標		1	2	61	61	

品目別		平成21年	平成22年	平成23年	平成24年	平成24年 上半期	平成25年 上半期
件数	バッグ類		1		2	2	
	キーケース類				1	1	
	時計類			1			
	合計		1	1	2	2	
点数	バッグ類		1		60	60	
	キーケース類				1	1	
	時計類			2			
	合計		1	2	61	61	

注) 1事案で複数の品目を含んだものがあるため、権利ごとの件数の合計と全体の合計欄の件数は一致しない。