



差止点数 前年から倍増の21万点 過去最多記録

～令和5年上半期の東京税関における知的財産侵害物品の差止状況（速報）～

1. 差止点数が過去最多の21万点超 前年同期から倍増

- ・ 差止点数は上半期の公表をしている平成23年（2011年）以降、過去最多の216,387点となり、前年同期比約2倍（178.5%）と顕著に増加しました。
- ・ 差止点数は全国分の5割弱（46.4%）を占めました。
- ・ 差止点数の36.1%（78,060点）を、煙草及び喫煙用具が占めました。
- ・ 差止件数は2,321件（前年同期比106.1%）となりました。

2. 意匠権侵害物品の差止点数が5.3倍と大幅に増加

- ・ デザインの模倣である意匠権侵害物品が大幅に増加し、差止点数全体の61.0%を占める132,081点（前年同期比531.1%）となりました。
- ・ 差止件数では、ロゴマークを模倣した商標権侵害物品が2,223件（前年同期比107.4%）と、全体の95.0%を占めています。

3. 差止点数の9割弱が中国来

- ・ 差止点数の86.1%を占める186,242点（前年同期比342.5%）が中国来でした。差止件数でも中国来が全体の61.9%を占め、1,436件（前年同期比122.4%）となりました。

4. 健康や安全を脅かす危険性のある知的財産侵害物品が多数差止め

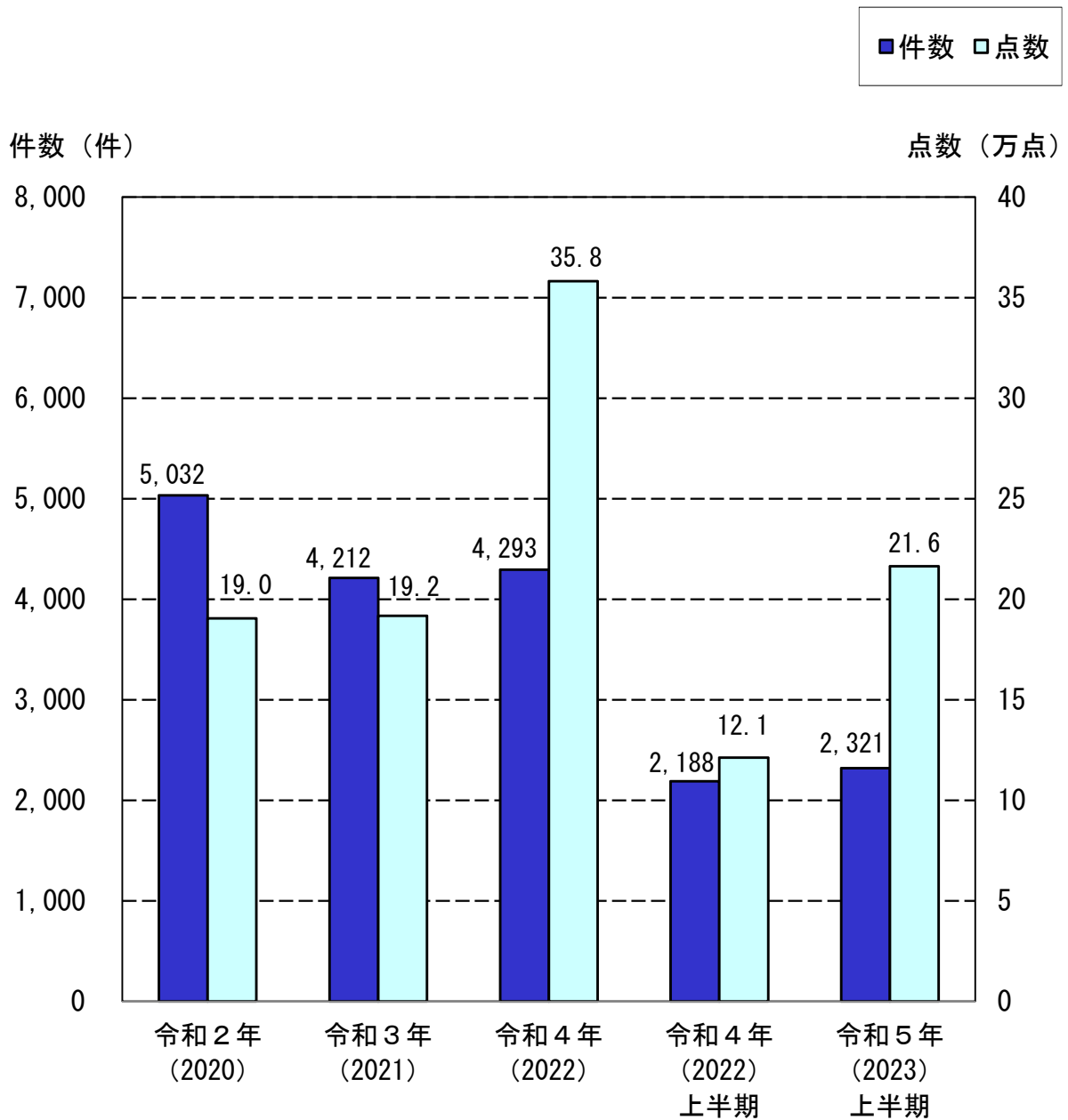
- ・ 健康や安全を脅かす危険性のある煙草及び喫煙用具、電気製品、医薬品等が、引き続き、多数差し止められました。

【お問い合わせ先】
東京税関 税関広報広聴室
TEL 03-3599-6264
FAX 03-3599-6442

令和5年上半期における知的財産侵害物品の差止状況（詳細）

「差止件数」とは、税関が差し止めた知的財産侵害物品の輸入申告及び郵便物の数です。
「差止点数」とは、税関が差し止めた知的財産侵害物品の数です。
例えば、1つの輸入申告において、20点の知的財産侵害物品が含まれていた場合は、1件20点として計上しています。

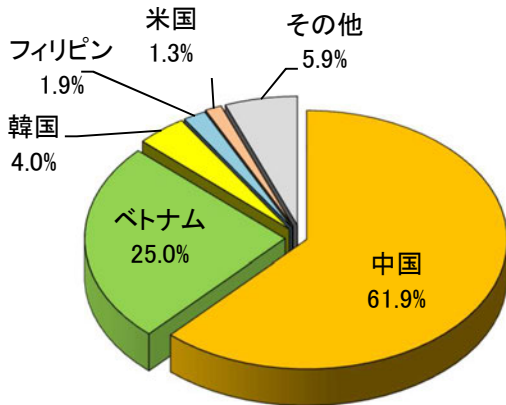
知的財産侵害物品の輸入差止実績 令和2年～令和5年（2020年～2023年）上半期



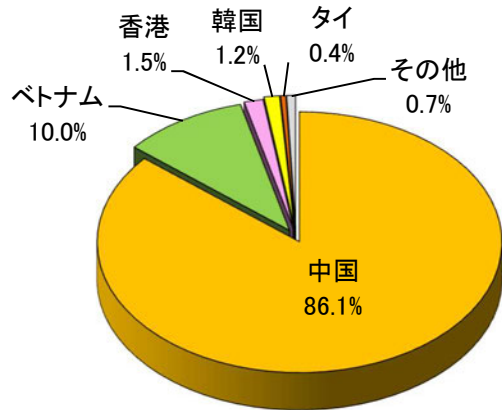
○仕出国（地域）別輸入差止実績

- 輸入差止件数は、中国来が 1,436 件（構成比 61.9%、前年同期比 122.4%）、次いでベトナム来が 581 件（構成比 25.0%、前年同期比 80.5%）、韓国来が 94 件（構成比 4.0%、前年同期比 149.2%）となりました。
- 輸入差止点数は、中国来が 186,242 点（構成比 86.1%、前年同期比 342.5%）、次いでベトナム来が 21,688 点（構成比 10.0%、前年同期比 86.0%）、香港来が 3,304 点（構成比 1.5%、前年同期比 10.2%）となりました。

仕出国(地域)別差止実績
構成比(件数ベース)



仕出国(地域)別差止実績
構成比(点数ベース)

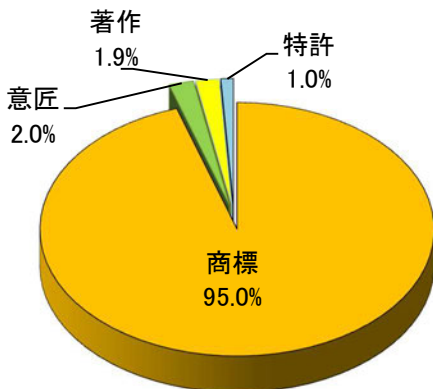


(注) 四捨五入しているため、構成比の合計が 100%とならない場合があります。

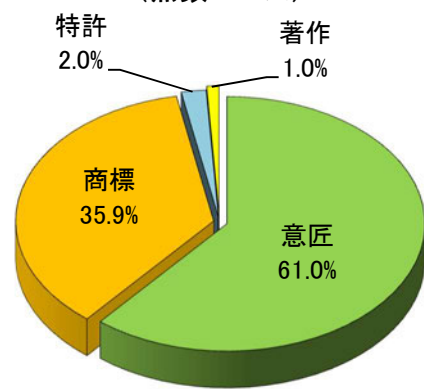
○知的財産別輸入差止実績

- 輸入差止件数は、偽ブランドバッグ等の商標権侵害物品が 2,223 件（構成比 95.0%、前年同期比 107.4%）で大半を占めています。次いでデザインを模倣した意匠権侵害物品が 47 件（構成比 2.0%、前年同期比 63.5%）、著作権侵害物品が 45 件（構成比 1.9%、前年同期比 150.0%）となりました。
- 輸入差止点数は、意匠権侵害物品が 132,081 点（構成比 61.0%、前年同期比 531.1%）、次いで商標権侵害物品が 77,775 点（構成比 35.9%、前年同期比 103.1%）、特許権侵害物品が 4,372 点（構成比 2.0%、前年同期比 43.2%）となりました。

知的財産別差止実績構成比
(件数ベース)



知的財産別差止実績構成比
(点数ベース)

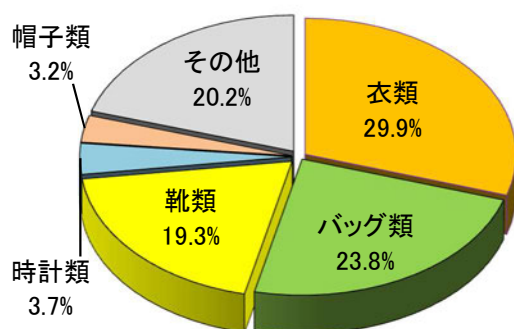


(注) 四捨五入しているため、構成比の合計が 100%とならない場合があります。

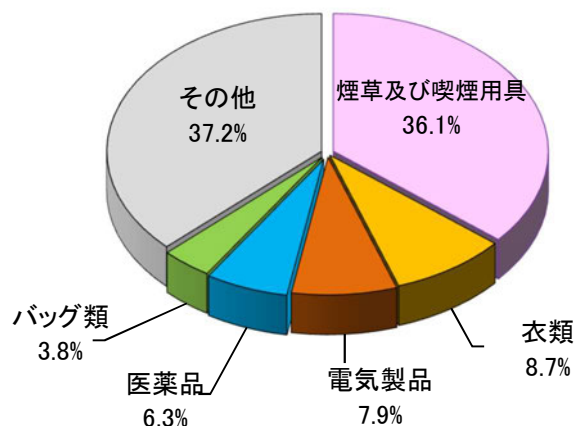
○品目別輸入差止実績

- 輸入差止件数は、衣類が 954 件（構成比 29.9%、前年同期比 144.5%）、バッグ類が 759 件（構成比 23.8%、前年同期比 94.9%）、靴類が 617 件（構成比 19.3%、前年同期比 94.5%）となりました。
- 輸入差止点数は、煙草及び喫煙用具が 78,060 点（構成比 36.1%、前年同期比 127,967.2%）、衣類が 18,919 点（構成比 8.7%、前年同期比 137.2%）、電気製品が 17,141 点（構成比 7.9%、前年比同期 55.3%）となりました。

品目別差止実績
構成比(件数ベース)



品目別差止実績
構成比(点数ベース)

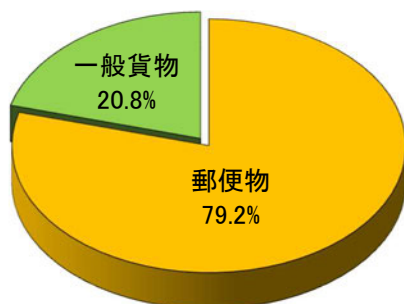


(注) 四捨五入しているため、構成比の合計が 100% とならない場合があります。

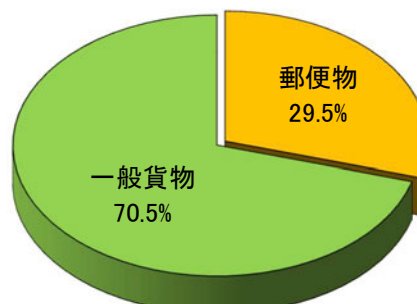
○輸送形態別輸入差止実績

- 輸入差止件数は、郵便物が 1,839 件（構成比 79.2%、前年同期比 106.0%）、一般貨物が 482 件（構成比 20.8%、前年同期比 106.4%）となっており、郵便物が約 8 割を占めています。
- 輸入差止点数は、郵便物が 63,734 点（構成比 29.5%、前年同期比 143.5%）、一般貨物が 152,653 点（構成比 70.5%、前年同期比 198.8%）となっており、点数は一般貨物の割合が多くなっています。

輸送形態別差止実績構成比
(件数ベース)



輸送形態別差止実績構成比
(点数ベース)



(注) 四捨五入しているため、構成比の合計が 100% とならない場合があります。