



2024年3月

TOKYO CUSTOMS NARITA AIR CARGO SUB-BRANCH
東京税関成田航空貨物出張所

成田空港貨物取扱量

総取扱量が25か月連続で減少

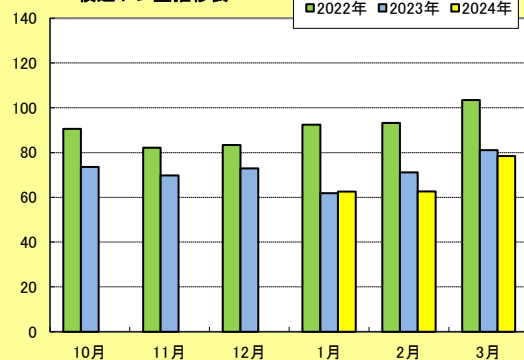
概要

2024年3月の成田空港における国際航空貨物取扱量は、

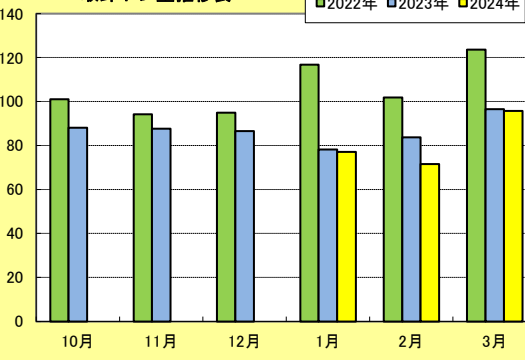
総取扱量	174,162トン	(対前年同月比	1.9%減)
積込量	78,408トン	(同	3.3%減)
取卸量	95,754トン	(同	0.8%減)

となり、対前年同月比で見ると、総取扱量は25か月連続で、積込量は2か月連続で、取卸量は24か月連続でマイナスとなった。

(千トン) 積込トン量推移表

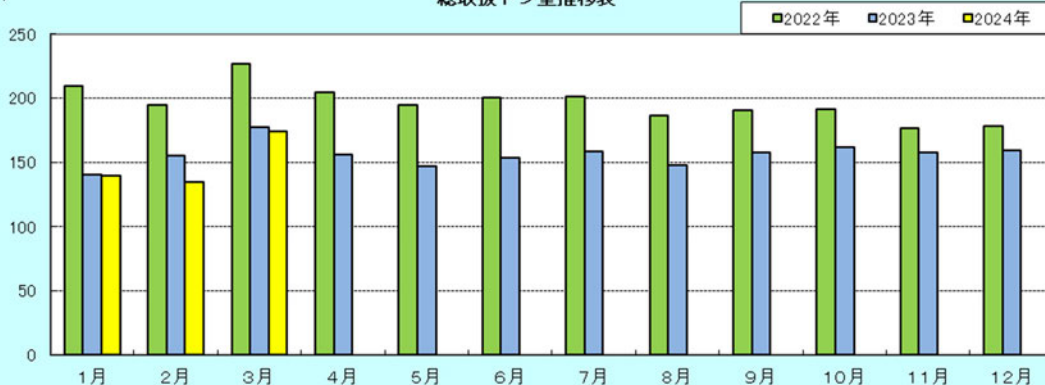


(千トン) 取卸トン量推移表



(千トン)

総取扱トン量推移表



- 本資料を他に転載するときは、東京税関（成田航空貨物出張所）の資料による旨を注記してください。
- 本資料の問い合わせは、東京税関成田航空貨物出張所通関総括第2部門（TEL0476-32-6116）までお願いします。



地域別通関動向

● 輸出量

成田空港から輸出された貨物量を通関地域別にみると、

成田地域通関 19,068トン(対前年同月比 **7.7%減**、シェア 39.2%)

その他地域通関 29,606トン(同 **8.3%減**、同 60.8%)

となり、成田地域通関分は27ヵ月連続で、対前年同月比がマイナスとなった。

● 輸入量

成田空港で輸入された貨物量を通関地域別にみると、

成田地域通関 52,828トン(対前年同月比 **1.2%減**、シェア 84.8%)

その他地域通関 9,469トン(同 **10.2%減**、同 15.2%)

となり、成田地域通関分は23ヵ月連続で、対前年同月比がマイナスとなった。



仮陸揚貨物動向

仮陸揚貨物を積込、取卸別にみると、

積込量 29,734トン(対前年同月比 **5.7%増**)

取卸量 33,457トン(同 **2.7%増**)

となり、積込量、取卸量共に2ヵ月ぶりに対前年比がプラスとなった。(総取扱量に対するシェア 36.3%)



生鮮・ドライ取卸貨物動向

2024年3月の成田空港で輸入された貨物(成田地域通関分)を生鮮貨物、ドライ貨物別にみると、

生鮮貨物 6,767トン(対前年同月比 **5.5%減**、シェア 12.8%)

ドライ貨物 46,061トン(同 **0.5%減**、同 87.2%)

となり、ドライ貨物は22ヵ月連続で、対前年同月比がマイナスとなった。

生鮮貨物は、水産物(対前年同月比 **17.9%減**)、植物(同 **3.1%減**)等の減少により、26ヵ月連続でマイナスとなった。

成田空港取卸貨物の生鮮・ドライ貨物の内訳

	2024年3月			2023年3月		
	トン	前年同月比	構成比	トン	前年同月比	構成比
成田空港輸入貨物量	52,828	98.8%	100.0%	53,445	67.7%	100.0%
生鮮	6,767	94.5%	12.8%	7,164	69.2%	13.4%
ドライ	46,061	99.5%	87.2%	46,281	67.5%	86.6%