

ミネラルウォーターの輸入



ポイント

平成17年の輸入は数量・価額ともに過去最高を記録
ファッション性と健康志向から海外製品が人気
国別ではフランスを筆頭に欧米が主体

はじめに

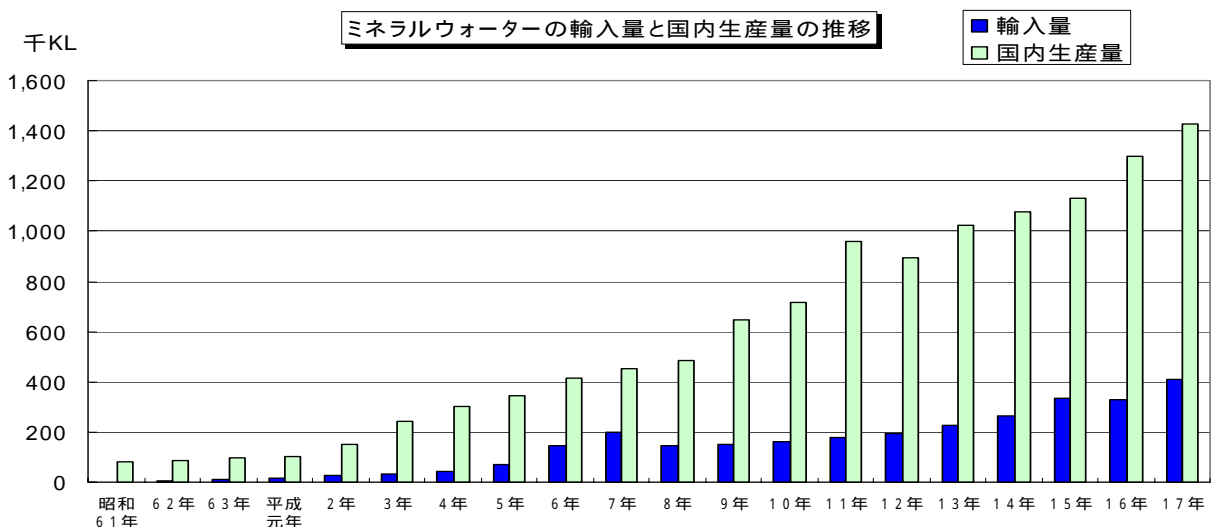
行楽やスポーツなどで屋外に出かけ、スポーツなどで汗をかいた後に水分補給は欠かせませんが、消費量が伸びているものの一つにミネラルウォーターがあります。最近、コンビニやスーパーの店頭に輸入品を含め何種類ものミネラルウォーターが並べられています。

わが国でミネラルウォーターが初めて出回ったのは明治の中頃と言われ、横浜や神戸の居留地に住む外国人の間で飲まれていたようです。

ミネラルウォーターは、当初ホテル用やウイスキーの水割り用などの業務用として消費量が増加しました。その後、家庭用に普及し始めたのは平成以降で、特にフランスをはじめとするヨーロッパ製品が加熱・ろ過・殺菌をしない原水であること、硬水から軟水まで多様な種類があること、持ち運びに便利な小容量サイズがファッションブルなことなどから消費者に受け入れられ輸入が増加し、それに伴い国内生産量も増加しました。

最近の消費傾向をみると、健康志向や災害時の備蓄用としてミネラルウォーターが購入されており、特に持ち運びに便利な小容量サイズが若者を中心に人気を得ているようです。

今回は、ファッション性や健康志向の高まりから輸入量が増加しているミネラルウォーターの輸入についてスポットを当ててみました。

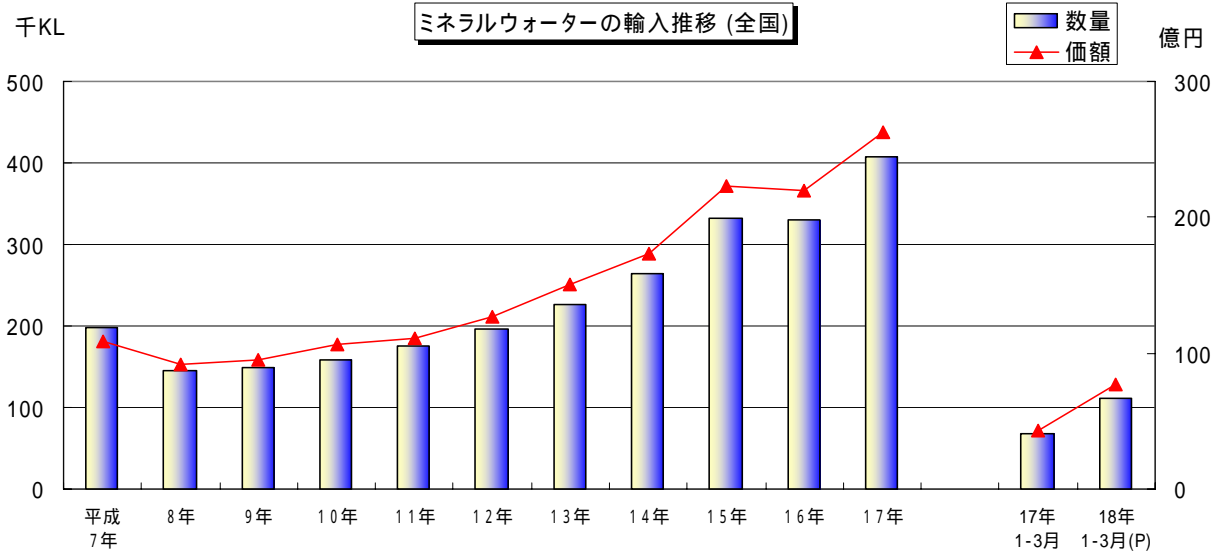


(注) 国内生産量は日本ミネラルウォーター協会資料による

本稿のミネラルウォーターは、輸入統計品目番号2201.10に属するものとししました。

1. 輸入動向 - 数量・価額ともに過去最高を記録（平成17年） -

平成17年における全国のミネラルウォーターの輸入数量は40万7千KL（前年比23.1%増）、価額は263億円（同19.6%増）で、数量・価額ともに過去最高となりました。また、本年1～3月期（速報値）の実績をみても、数量が11万2千KL（前年同期比66.6%増）、価額が76億円（同75.6%）となっており、前年実績を大きく上回っています。



ミネラルウォーターの輸入が増加している要因としては、

- ・ ヨーロッパの加熱・ろ過・殺菌をしない原水の特徴とする海外製品が、健康志向から国内の消費者ニーズに応えていること
- ・ 海外製品は硬水から軟水まで多様な種類があり、かつ、持ち運びに便利な小容量サイズを中心にファッション感覚から若者などに受け入れられ根強い人気を得ていること

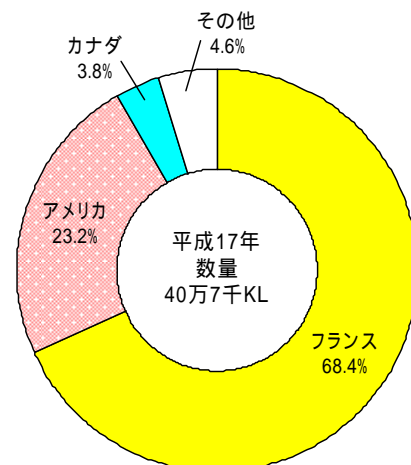
などによるものと業界ではみています。

2. 国別輸入動向 - フランスを筆頭に欧米が主体 -

平成17年におけるミネラルウォーターの国別輸入動向をみると、27カ国から輸入されており、数量・価額ともにフランスが最も多く、数量は27万8千KL（構成比68.4%）、価額は196億円（同74.6%）と全体の約7割を占め、次いで、アメリカ、カナダの順となっています。

フランスからのシェアが高い理由としては、硬水から軟水まで多様な種類の製品があること、加熱・ろ過・殺菌をしない原水及び水源地の環境保護の徹底など厳しい製造基準によるものであること、製品のブランドイメージなどによるものといわれています。

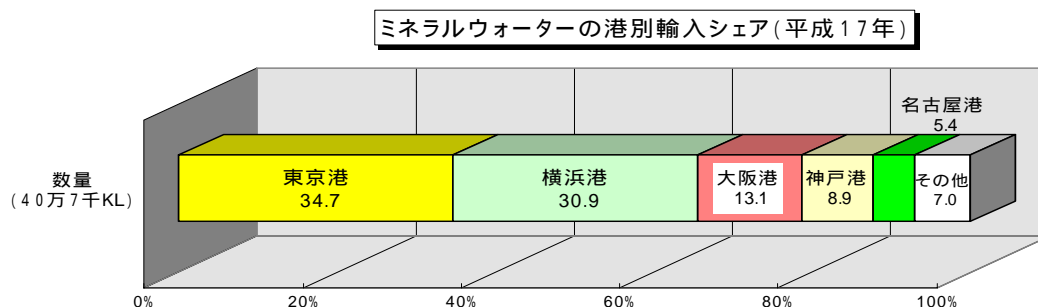
ミネラルウォーターの国別輸入シェア(全国)



3. 港別輸入動向 - 東京港と横浜港で数量・価額ともに6割以上 -

平成17年におけるミネラルウォーターの港別輸入動向をみると、東京港（数量：14万1千KL：全国比34.7%、価額：85億円：同32.3%）、横浜港（数量：12万6千KL：全国比30.9%、価額：89億円：同33.8%）の2港のシェアが高く、上位2港で全国の約3分の2を占めています。次いで大阪港、神戸港、名古屋港の順となっており、五大港を中心に輸入されていることがうかがえます。

これは、京浜地区・阪神地区・中京地区など大消費地を後背地に控えていることによるものと思われます。



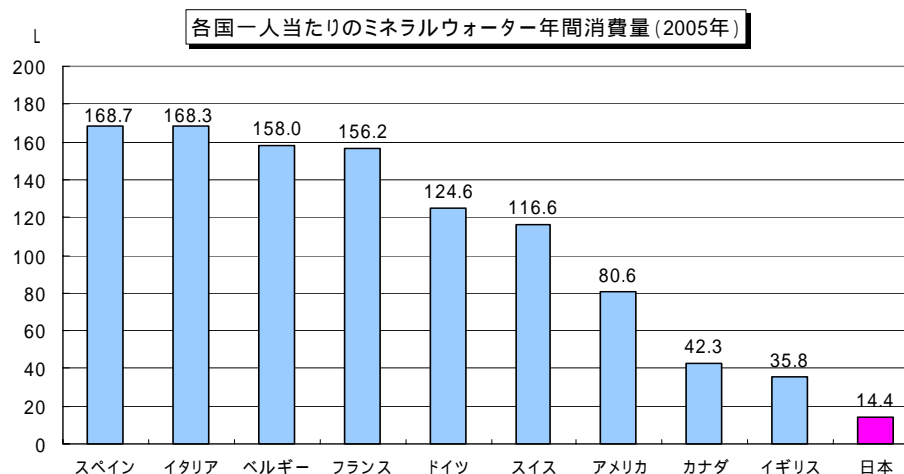
4. 今後の見通し

今後のミネラルウォーターの輸入見通しについて、

- ・ ファッション性から若者を中心に海外製品の人気が高く、また、健康志向から加熱・ろ過・殺菌をしない海外製品の需要が引き続き見込まれること
- ・ わが国一人当たりのミネラルウォーターの消費量は欧米に比べてまだ少なく、更なる消費が見込まれ、国内販売メーカーは多様な種類を持つ海外製品の販売促進活動を積極的に展開していること

などから、堅調に推移していくものと業界ではみています。

(参考)



(注) 日本ミネラルウォーター協会資料による

1. 本資料を他に転載するときは、東京税関の資料による旨を注記してください。
 2. 本資料の問い合わせは、東京税関調査統計課まで。(TEL 03 3599 6385)
- * 東京税関ホームページ <http://www.tokyo-customs.go.jp>

ミネラルウォーターの輸入推移(全国)

(単位:KL、百万円、%)

| 地域国名 | | 平成7年 | | 平成8年 | | 平成9年 | | 平成10年 | | 平成11年 | | 平成12年 | | 平成13年 | | 平成14年 | | 平成15年 | | 平成16年 | | 平成17年 | | 平成18年 | | |
|--------|----|---------|---------|-------|---------|-------|---------|-------|---------|-------|---------|-------|---------|-------|---------|-------|---------|-------|---------|-------|---------|-------|-------|---------|-------|-------|
| | | 数量 | 価額 | 数量 | 価額 | 数量 | 価額 | 数量 | 価額 | 数量 | 価額 | 数量 | 価額 | 数量 | 価額 | 数量 | 価額 | 数量 | 価額 | 数量 | 価額 | 前年比 | 構成比 | (1-3月) | 前年比 | 構成比 |
| 総計 | 数量 | 198,713 | 144,721 | 72.8 | 148,605 | 102.7 | 159,127 | 107.1 | 175,582 | 110.3 | 195,334 | 111.2 | 226,061 | 115.7 | 264,078 | 116.8 | 331,575 | 125.6 | 330,671 | 99.7 | 406,925 | 123.1 | 100.0 | 112,008 | 166.6 | 100.0 |
| | 価額 | 10,838 | 9,199 | 84.9 | 9,531 | 103.6 | 10,672 | 112.0 | 11,131 | 104.3 | 12,626 | 113.4 | 15,040 | 119.1 | 17,287 | 114.9 | 22,306 | 129.0 | 21,997 | 98.6 | 26,304 | 119.6 | 100.0 | 7,647 | 175.6 | 100.0 |
| フランス | 数量 | 121,618 | 115,412 | 94.9 | 116,645 | 101.1 | 134,170 | 115.0 | 137,468 | 102.5 | 157,773 | 114.8 | 169,087 | 107.2 | 196,724 | 116.3 | 245,542 | 124.8 | 228,147 | 92.9 | 278,454 | 122.1 | 68.4 | 75,062 | 161.9 | 67.0 |
| | 価額 | 7,892 | 7,667 | 97.1 | 7,790 | 101.6 | 9,240 | 118.6 | 9,341 | 101.1 | 10,828 | 115.9 | 11,890 | 109.8 | 13,583 | 114.2 | 17,887 | 131.7 | 16,668 | 93.2 | 19,610 | 117.6 | 74.6 | 5,504 | 164.8 | 72.0 |
| アメリカ | 数量 | 28,956 | 8,786 | 30.3 | 14,218 | 161.8 | 13,152 | 92.5 | 22,721 | 172.8 | 25,502 | 112.2 | 37,656 | 147.7 | 53,213 | 141.3 | 67,635 | 127.1 | 75,135 | 111.1 | 94,363 | 125.6 | 23.2 | 27,262 | 179.4 | 24.3 |
| | 価額 | 1,111 | 436 | 39.2 | 766 | 175.7 | 768 | 100.3 | 1,074 | 139.9 | 1,122 | 104.4 | 1,992 | 177.5 | 2,843 | 142.7 | 3,261 | 114.7 | 3,773 | 115.7 | 4,692 | 124.4 | 17.8 | 1,526 | 232.8 | 20.0 |
| カナダ | 数量 | 15,080 | 3,296 | 21.9 | 3,878 | 117.7 | 1,162 | 30.0 | 3,279 | 282.2 | 4,615 | 140.8 | 9,068 | 196.5 | 2,684 | 29.6 | 5,541 | 206.5 | 11,416 | 206.0 | 15,419 | 135.1 | 3.8 | 2,597 | 91.0 | 2.3 |
| | 価額 | 603 | 239 | 39.7 | 287 | 119.9 | 77 | 26.9 | 217 | 280.9 | 317 | 146.3 | 639 | 201.4 | 159 | 24.9 | 309 | 194.6 | 587 | 189.6 | 859 | 146.5 | 3.3 | 182 | 130.0 | 2.4 |
| イタリア | 数量 | 626 | 447 | 71.4 | 885 | 197.9 | 1,348 | 152.3 | 1,289 | 95.6 | 1,639 | 127.2 | 2,269 | 138.5 | 4,868 | 214.5 | 7,770 | 159.6 | 8,744 | 112.5 | 12,187 | 139.4 | 3.0 | 2,963 | 170.8 | 2.6 |
| | 価額 | 33 | 38 | 113.0 | 85 | 225.9 | 133 | 156.4 | 102 | 76.8 | 108 | 105.0 | 199 | 184.5 | 385 | 193.9 | 529 | 137.4 | 590 | 111.5 | 713 | 120.9 | 2.7 | 202 | 142.4 | 2.6 |
| 韓国 | 数量 | 2,931 | 1,171 | 40.0 | 846 | 72.3 | 1,061 | 125.3 | 5,127 | 483.3 | 2,274 | 44.4 | 4,223 | 185.7 | 3,454 | 81.8 | 1,923 | 55.7 | 1,664 | 86.5 | 2,098 | 126.1 | 0.5 | 317 | 119.7 | 0.3 |
| | 価額 | 97 | 39 | 40.8 | 30 | 76.4 | 42 | 139.0 | 151 | 360.2 | 73 | 48.7 | 137 | 187.1 | 119 | 86.7 | 97 | 81.3 | 87 | 90.1 | 127 | 146.1 | 0.5 | 25 | 148.8 | 0.3 |
| その他 | 数量 | 29,502 | 15,608 | 52.9 | 12,131 | 77.7 | 8,233 | 67.9 | 5,699 | 69.2 | 3,531 | 62.0 | 3,758 | 106.4 | 3,136 | 83.4 | 3,165 | 100.9 | 5,565 | 175.8 | 4,404 | 79.1 | 1.1 | 3,807 | 473.1 | 3.4 |
| | 価額 | 1,102 | 780 | 70.7 | 573 | 73.5 | 412 | 71.8 | 246 | 59.7 | 178 | 72.5 | 183 | 102.9 | 198 | 107.8 | 222 | 112.5 | 291 | 131.0 | 302 | 103.7 | 1.1 | 208 | 350.6 | 2.7 |
| | | | | | | | | | | | | | | | | | | | | | | | | | | |
| 東京税関管内 | 数量 | 68,504 | 52,165 | 76.1 | 56,861 | 109.0 | 55,561 | 97.7 | 59,552 | 107.2 | 64,235 | 107.9 | 84,307 | 131.2 | 98,909 | 117.3 | 113,090 | 114.3 | 100,680 | 89.0 | 141,773 | 140.8 | | 40,999 | 166.1 | |
| | 価額 | 3,573 | 3,021 | 84.6 | 3,411 | 112.9 | 3,429 | 100.5 | 3,221 | 94.0 | 3,492 | 108.4 | 5,562 | 159.3 | 6,084 | 109.4 | 7,350 | 120.8 | 6,965 | 94.8 | 8,640 | 124.1 | | 2,797 | 195.1 | |
| 全国シェア | 数量 | 34.5 | 36.0 | | 38.3 | | 34.9 | | 33.9 | | 32.9 | | 37.3 | | 37.5 | | 34.1 | | 30.4 | | 34.8 | | | 36.6 | | |
| | 価額 | 33.0 | 32.8 | | 35.8 | | 32.1 | | 28.9 | | 27.7 | | 37.0 | | 35.2 | | 32.9 | | 31.7 | | 32.8 | | | 36.6 | | |

統計品目番号:HS 2201.10
平成18年については速報値