



特集



平成29年12月20日
東京税関



2017年も残りわずかとなりました。お正月のおせち料理として、家庭で作られるものから百貨店などで売られているものまで、様々なおせち料理が食べられています。皆様はどのようなおせち料理でお正月を過ごされるのでしょうか。

今回は、貿易統計の観点から、おせち料理に利用されている輸入食材を選び出し、おせち料理の特集を作成してみました。

次ページからは、おせち料理にこめられた意味や、その食材の2016年における全国輸入量（国別構成比）と全国輸入額を記載しています。東京港では、「数の子」「八っ頭」「たたきごぼう」「えび」の食材の輸入量が1位となっています。

お正月には、本資料で取り上げた「貿易統計おせち料理」を是非ご賞味下さい。

（今回、特集した食材は、輸入されているものについてまとめたものであり、全てのおせち料理の食材が輸入されているわけではありません。）

※本特集で使用する輸入統計品目番号については、ページ4に掲載しています。

※ページ2～3に記載したおせち料理にこめられた意味は（「伊達巻」「あわび」を除く）、以下のコンテンツを参照しています。

出典：農林水産省「広報誌：aff [あふ] 12（平成29年12月1日発行）」の『お節料理に込められた願いや意味』

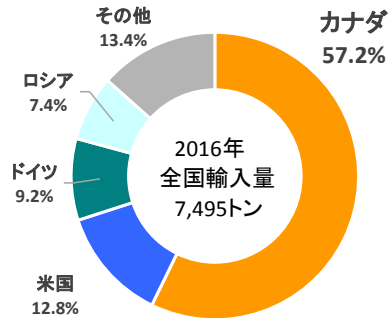
貿易統計で
おせちを料理しちゃいました！



イ. 「数の子」

ニシンの卵。その名のとおり、卵をたっぷりつけるため、「子宝に恵まれること」や、「子孫繁栄」を願って食べられます。

『にしんの卵』の輸入量



2016年 全国輸入額 77億円

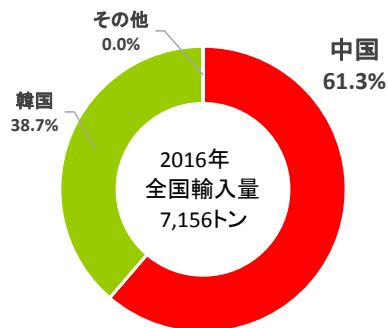
【参考】2016年『にしん(魚)』の国内漁獲量：7,700トン



ハ. 「きんとん」

芋を黄金、栗を小判に見立てたきんとんは漢字で書くと「金団」。豊かな一年を過ごせるようにという願いが込められています。

『くり』の輸入量



2016年 全国輸入額 40億円

【参考】2016年『くり』の国内収穫量：16,500トン

一の重

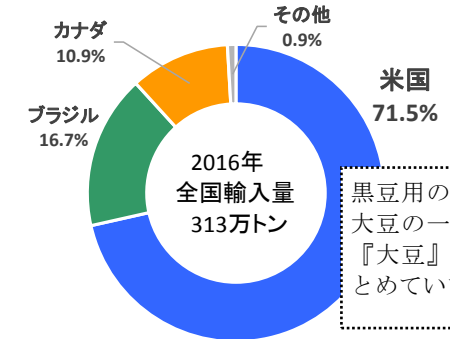
一般的に一の重には、「祝い肴」や「口取り」などを詰めるそうです。



ロ. 「黒豆」

「まめに（丈夫で健康に）暮らせるように」と、長寿を願って食べられます。ちなみに、黒は魔よけの色でもあります。

『大豆』の輸入量



2016年 全国輸入額 1,660億円

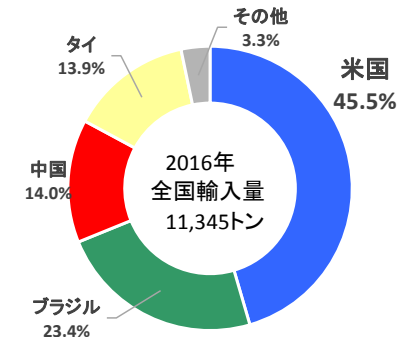
【参考】2016年『大豆』の国内収穫量：235,500トン



二. 「伊達巻」

一般的には、巻物の形が書物に似ていることから、学問や習い事の成就を願うとされているようです。

『鳥卵』の輸入量



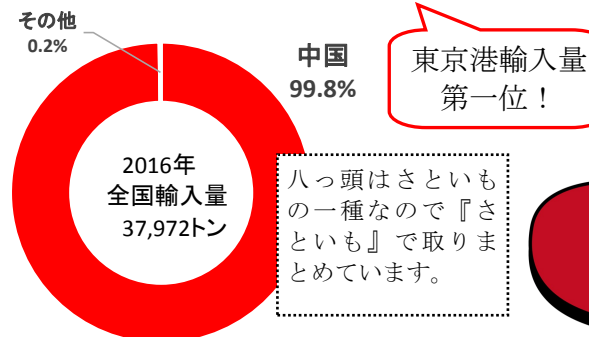
2016年 全国輸入額 38億円

【参考】2016年『鶏卵』の国内生産量：2,562,243トン

ホ. 「八っ頭」

親芋に子芋がつく形状が「子孫繁栄」を表していたり、「八」が末広がりであったりすることから縁起がいいとされています。

『さといも』の輸入量



2016年 全国輸入額 65億円

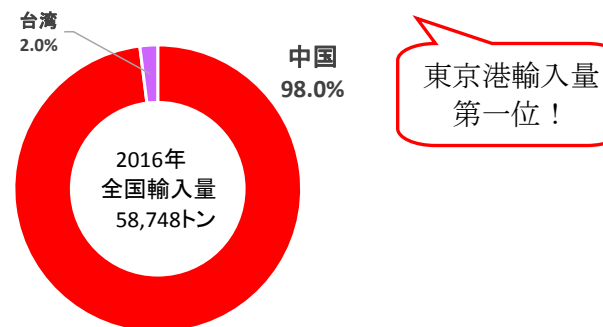
【参考】2016年『さといも』の国内収穫量：154,600トン



ト. 「たたきごぼう」

土の中のしっかり深いところまで根をはるごぼう。家族や家業がその土地に根づき、揺らがないことを願って食べられます。

『ごぼう』の輸入量




2016年 全国輸入額 46億円

【参考】2016年『ごぼう』の国内収穫量：137,600トン

二の重

一般的に二の重には、「煮物」のほか、好みで「焼き物」「酢の物」などを詰めるそうです。



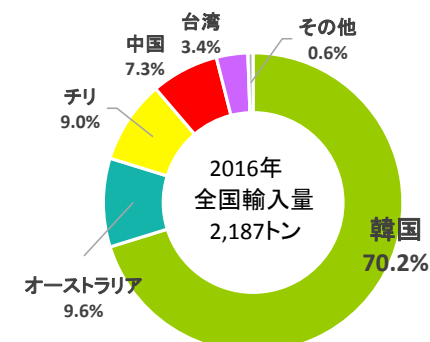
【参考】2016年

- ・『えび類』の海面漁業 国内漁獲量：16,700トン
- ・『くるまえび』の海面養殖業 国内収穫量：1,400トン
- ・『えび類』の内水面漁業 国内生産量：360トン

ヘ. 「あわび」

一般的には、あわびは長生きで、不老長寿の象徴とされ、あわびの身は長く伸びることから「めでたいことが長く続くように」など長生きを願うとされているようです。

『あわび』の輸入量



2016年 全国輸入額 73億円

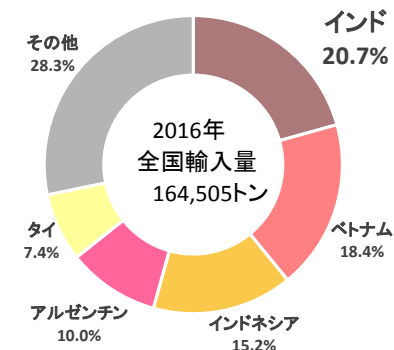
【参考】2016年『あわび類』の国内漁獲量：1,100トン



チ. 「えび」

「腰が曲がるまで、元気で長生きできますように」という、長寿の願いが込められています。赤い色には、魔よけの意味があります。

『いせえび・えび』の輸入量



2016年 全国輸入額 1,921億円



●まとめ

ページ4

「貿易統計でおせちを料理しちゃいました！」は、如何だったでしょうか。
日本へは、世界の様々な国から日々食材が輸入されています。
皆さんも、おせち料理を食べる際には、海外の国々を思い浮かべてみては如何でしょうか。
それでは、良いお年をお迎え下さい。



●統計品目番号

本特集の「おせち料理」-『食材』の輸入は、以下の輸入統計品目番号（2016年）についてまとめたものです。 ※印の輸入統計品目番号については、輸入実績なし

- イ. 「数の子」-『にしんの卵』 0302. 90-010：にしん（クルペア属のもの）の卵（生鮮・冷蔵）※
0303. 90-010：にしん（クルペア属のもの）の卵（冷凍）
0305. 20-010：にしん（クルペア属のもの）の卵（こんぶかずのこを除く）（乾燥、くん製、塩蔵又は塩水漬け）
- ロ. 「黒豆」-『大豆』 1201. 90-010：大豆（播種用でないその他のもの-黄白色系のもの）
1201. 90-090：大豆（播種用でないその他のもの-その他のもの）
- ハ. 「きんとん」-『くり』 0802. 41-000：くり（カスターネア属のもの）（殻付き）
0802. 42-000：くり（カスターネア属のもの）（殻を除いたもの）
- ニ. 「伊達巻」-『鳥卵』 0407. 21-000：殻付きの鳥卵（鶏（ガルス・ドメスティクス）のもの）（生鮮）
0408. 19-000：殻付きでない鳥卵の卵黄（生鮮、蒸気又は水煮による調理、成型、冷凍その他保存に適する処理をしたもの）
0408. 99-000：殻付きでない鳥卵のその他のもの（生鮮、蒸気又は水煮による調理、成型、冷凍その他保存に適する処理をしたもの）
- ホ. 「八っ頭」-『さといも』 0714. 40-100：さといも（コロカシア属のもの）（冷凍）
0714. 40-200：さといも（コロカシア属のもの）（生鮮、冷蔵、乾燥）
- ヘ. 「あわび」-『あわび』 0307. 81-000：あわび（ハリオティス属のもの）（生きているもの、生鮮、冷蔵）
0307. 89-100：あわび（ハリオティス属のもの）（冷凍）
- ト. 「たたきごぼう」-『ごぼう』 0706. 90-010：ごぼう（生鮮、冷蔵）
0710. 80-030：ごぼう（冷凍野菜（調理していないもの及び蒸気又は水煮による調理をしたもの）
0711. 90-093：ごぼう（一時的な保存に適する処理をした野菜）
- チ. 「えび」-『いせえび、えび』 0306. 11-200：いせえびその他のいせえび科のえび（パナリルス属、パナリルス属又はヤスス属のもの）（冷凍（くん製したものを除く））
0306. 16-200：コールドウォーターシュリンプ及びコールドウォーターブローン（クランゴン・クランゴン及びパンダルス属のもの）
（冷凍（くん製したものを除く））
0306. 17-200：その他のシュリンプ及びブローン（冷凍（くん製したものを除く））
0306. 21-100：いせえびその他のいせえび科のえび（パナリルス属、パナリルス属又はヤスス属のもの）（生きているもの、生鮮、冷蔵）
0306. 26-110：コールドウォーターシュリンプ及びコールドウォーターブローン（クランゴン・クランゴン及びパンダルス属のもの）
（生きているもの）※
0306. 26-190：コールドウォーターシュリンプ及びコールドウォーターブローン（クランゴン・クランゴン及びパンダルス属のもの）
（生鮮、冷蔵）※
0306. 27-119：その他のシュリンプ及びブローン（生きているもの（クルマエビ属の養殖用又は放流用のものを除く））
0306. 27-190：その他のシュリンプ及びブローン（生鮮、冷蔵）※





2016年 全国 国別輸入量・輸入額 構成比

ページ5

イ. 「数の子」・『にしんの卵』

地域/国	数量 (トン)	構成比	金額 (百万円)	構成比
カナダ	4,289	57.2%	4,954	64.1%
米国	959	12.8%	1,144	14.8%
ドイツ	689	9.2%	437	5.7%
ロシア	553	7.4%	533	6.9%
その他	1,005	13.4%	660	8.5%
総計	7,495	100.0%	7,728	100.0%

ロ. 「黒豆」・『大豆』

地域/国	数量 (トン)	構成比	金額 (百万円)	構成比
米国	2,238,233	71.5%	114,406	68.9%
ブラジル	524,307	16.7%	24,079	14.5%
カナダ	339,843	10.9%	24,389	14.7%
その他	28,888	0.9%	3,158	1.9%
総計	3,131,271	100.0%	166,032	100.0%

ハ. 「きんとん」・『くり』

地域/国	数量 (トン)	構成比	金額 (百万円)	構成比
中国	4,386	61.3%	1,639	41.2%
韓国	2,769	38.7%	2,335	58.7%
その他	1	0.0%	1	0.0%
総計	7,156	100.0%	3,974	100.0%

ニ. 「伊達巻」・『鳥卵』

地域/国	数量 (トン)	構成比	金額 (百万円)	構成比
米国	5,159	45.5%	1,637	42.5%
ブラジル	2,651	23.4%	485	12.6%
中国	1,589	14.0%	696	18.1%
タイ	1,573	13.9%	798	20.7%
その他	372	3.3%	233	6.0%
総計	11,345	100.0%	3,849	100.0%

ホ. 「八っ頭」・『さといも』

地域/国	数量 (トン)	構成比	金額 (百万円)	構成比
中国	37,889	99.8%	6,480	99.6%
その他	82	0.2%	23	0.4%
総計	37,972	100.0%	6,503	100.0%

ヘ. 「あわび」・『あわび』

地域/国	数量 (トン)	構成比	金額 (百万円)	構成比
韓国	1,535	70.2%	5,104	70.3%
オーストラリア	209	9.6%	880	12.1%
チリ	196	9.0%	415	5.7%
中国	160	7.3%	599	8.3%
台湾	74	3.4%	216	3.0%
その他	12	0.6%	46	0.6%
総計	2,187	100.0%	7,260	100.0%

ト. 「たたきごぼう」・『ごぼう』

地域/国	数量 (トン)	構成比	金額 (百万円)	構成比
中国	57,577	98.0%	4,447	97.4%
台湾	1,171	2.0%	119	2.6%
総計	58,748	100.0%	4,565	100.0%

チ. 「えび」・『いせえび、えび』

地域/国	数量 (トン)	構成比	金額 (百万円)	構成比
インド	34,030	20.7%	34,874	18.2%
ベトナム	30,287	18.4%	37,878	19.7%
インドネシア	25,040	15.2%	31,436	16.4%
アルゼンチン	16,457	10.0%	14,820	7.7%
タイ	12,207	7.4%	13,000	6.8%
その他	46,483	28.3%	60,069	31.3%
総計	164,505	100.0%	192,076	100.0%

ページ2～3に記載した【参考】の国内漁獲量等の品目は、貿易統計の品目と必ずしも一致しませんが、以下より出典し、参考に掲載しています。

- ・2016年『にしん(魚)』『あわび類』『えび類』『くるまへび』の国内漁獲量等
出典:「海面漁業生産統計調査」(農林水産省) (http://www.maff.go.jp/j/tokei/kouhyou/kaimen_gyosei/index.html)
- ・2016年『大豆』の国内収穫量
出典:「大豆関連データ集」(農林水産省) (http://www.maff.go.jp/j/seisan/ryutu/daizu/d_data/index.html)
- ・2016年『くり』の国内収穫量
出典:「作況調査(果樹)」(農林水産省) (http://www.maff.go.jp/j/tokei/kouhyou/sakumotu/sakkyou_kazyu/index.html)
- ・2016年『鶏卵』の国内生産量
出典:「畜産物流通調査」(農林水産省) (http://www.maff.go.jp/j/tokei/sokuhou/keiran_15/index.html)
- ・2016年『さといも』『ごぼう』の国内収穫量
出典:「作況調査(野菜)」(農林水産省) (http://www.maff.go.jp/j/tokei/kouhyou/sakumotu/sakkyou_yasai/index.html)





特集記事はインターネットで！

東京税関ホームページ

【<http://www.customs.go.jp/tokyo/>】

↓
東京税関の貿易統計

↓
特集等

過去の発表分も掲載しています！

特集等

●平成29年発表分

発表日	内容
平成29年11月29日	リンゴの輸出 (1591KB, PDF)
平成29年10月31日	スイートナマズを輸入 (999KB, PDF)
平成29年10月19日	ポトルワインの輸入 (1165KB, PDF)
平成29年9月28日	ミネラルウォーター等の輸入 (1547KB, PDF)
平成29年7月20日	平成29年上半期 成田空港貿易概況 (1120KB, PDF)
平成29年6月29日	うなぎの輸入 (818KB, PDF)
平成29年2月24日	切花の輸入 (819KB, PDF)
平成29年1月25日	平成28年成田空港貿易概況 (速報) (972KB, PDF)

●平成28年発表分

発表日	内容
平成28年11月29日	トリュフの輸入 (928KB, PDF)
平成28年10月28日	ポトルワインの輸入 (908KB, PDF)
平成28年7月25日	平成28年上半期 成田空港貿易概況 (速報) (843KB, PDF)
平成28年6月29日	生鮮ぶどうの輸入 (828KB, PDF)

本資料に関してご意見はありませんか？
「特集」として取り上げて欲しいものはありませんか？
ご要望、お問合せは東京税関までご一報下さい。

貿易統計の数値はインターネットでも検索できます。

財務省貿易統計

検索

東京税関 調査部 調査統計課 TEL:03-3599-6385
※本資料を引用する場合、東京税関の資料による旨を注記して下さい。

〒135-8615 東京都江東区青海2-7-11 東京港湾合同庁舎
<http://www.customs.go.jp/tokyo/>

東京税関