報道発表

平成 28 年３月４日
東　京　税　関

健康・安全を脅かす物品の差止めが増加

～平成 27 年の東京税関における知的財産侵害物品の差止状況～

東京税関における平成 27 年の偽ブランド品等の知的財産侵害物品の差止状況は、次のとおりです。

１．　１日平均 25 件、600 点を差止め

○　輸入差止件数は 8,969 件（前年比 11.5%減）で、輸入差止点数は 220,141 点（前年比 31.2%減）でした。

○　１日平均でみると約 25 件、約 600 点の知的財産侵害物品を差し止めています。

２．　中国来が依然として高い水準

○　中国からの知的財産侵害物品の輸入差止件数は 8,045 件（前年比 12.9%減、構成比 89.7%）、差止点数は 173,880 点（前年比 35.1%減、構成比 79.0%）。中国は件数ベースで平成 19 年以降最大の仕出国となっており、仕出国別の構成比でも９割近くを占め、依然として高い水準が続いています。

３．　健康・安全を脅かす知的財産侵害物品の差止めが大幅に増加

○　消費者の健康・安全を脅かす知的財産侵害物品（医薬品、化粧品、抱っこ紐（ベビーキャリア）、運動・健康器具、自動車用部品、バッテリー等）の差止件数が前年と比較して約４割増加しました。

【お問い合わせ先】
東京税関　税関広報広聴室
TEL　03-3599-6264
FAX　03-3599-6442

平成 27 年における知的財産侵害物品の差止状況（詳細）

- 輸入差止件数は 8,969 件で、前年と比較して 11.5%減少しました。
- 輸入差止点数は 220,141 点で、前年と比較して 31.2%減少しました。
- １日平均でみると約 25 件､約 600 点の知的財産侵害物品を差し止めていることになります。

「差止件数」とは、税関が差し止めた知的財産侵害物品の輸入申告及び郵便物の数です。
「差止点数」とは、税関が差し止めた知的財産侵害物品の数です。
例えば、１つの輸入申告において、20 点の知的財産侵害物品が含まれていた場合は、１件 20 点として計上しています。

知的財産侵害物品の輸入差止実績（平成23年～平成27年）

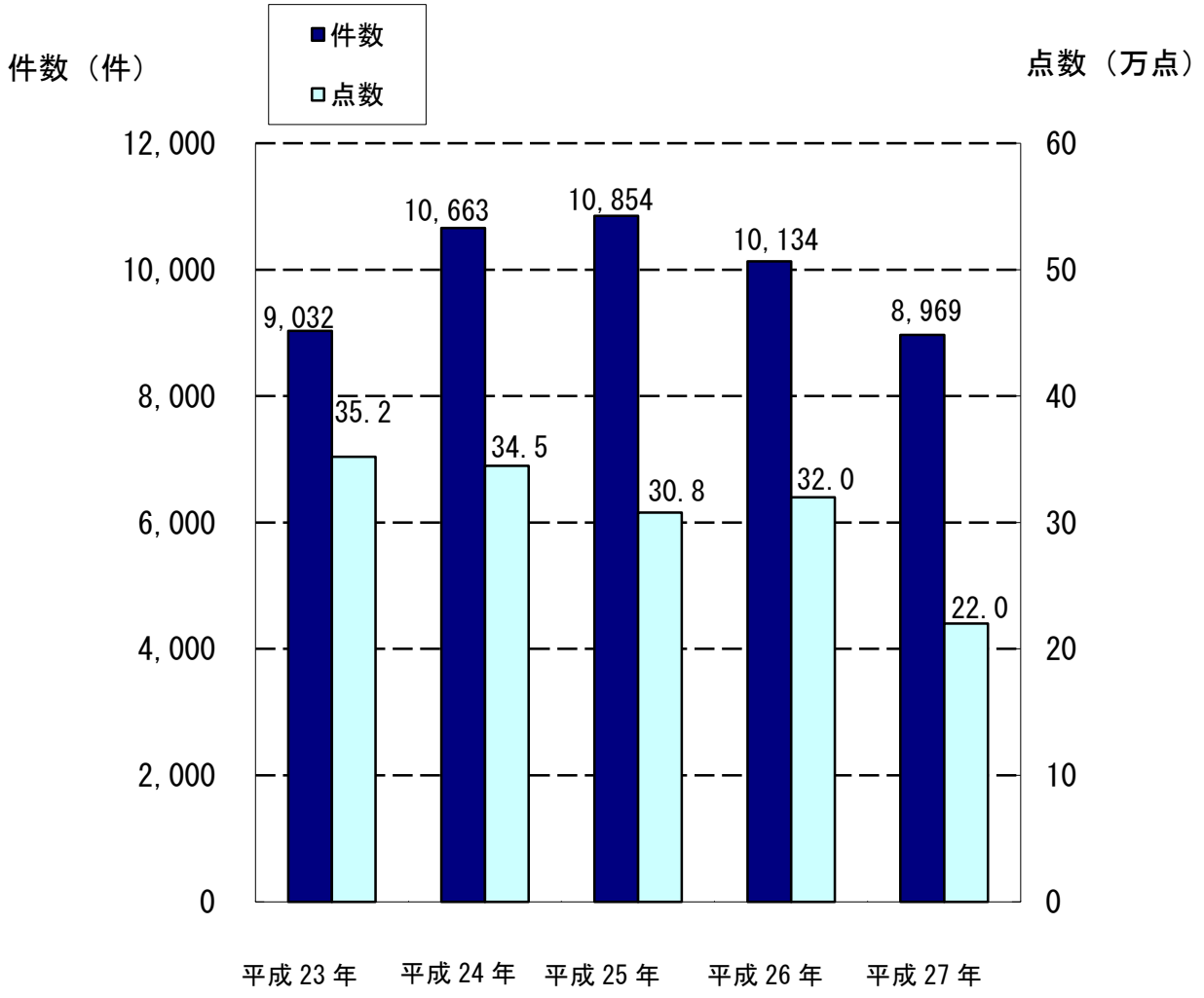

○仕出国（地域）別輸入差止実績

- 輸入差止件数は、中国を仕出しとするものが 8,045 件（前年比 12.9%減、構成比 89.7%）、次いで香港が 418 件（前年比 3.5%減、構成比 4.7%）、フィリピンが 218 件（前年比 107.6%増、構成比 2.4%）となりました。
- 輸入差止点数は、中国を仕出しとするものが 173,880 点（前年比 35.1%減、構成比 79.0%）、次いで香港が 20,724 点（前年比 35.0%減、構成比 9.4%）、韓国が 6,801 点（前年比 24.7%減、構成比 3.1%）となりました。

仕出国(地域)別差止実績
構成比(件数ベース)

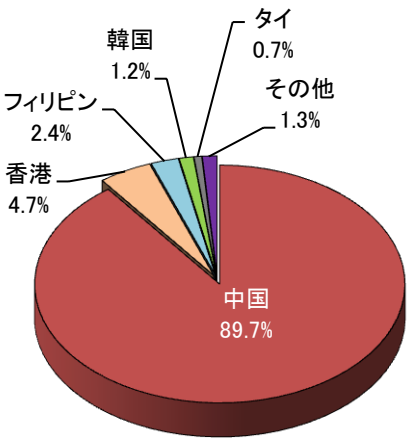

仕出国(地域)別差止実績
構成比(点数ベース)

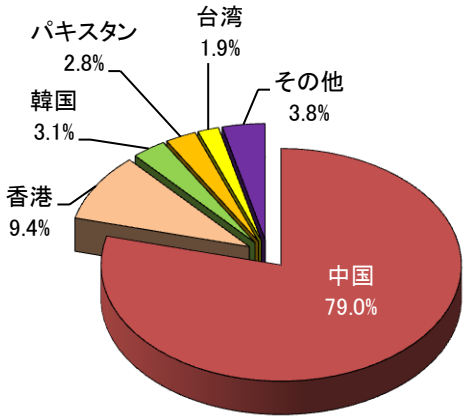

（注）　四捨五入しているため、構成比の合計が 100%とならない場合があります。

- 知的財産侵害物品の仕出国（地域）については、中国が件数ベースで平成 19 年以降最大の仕出国となっています。仕出国別の構成比でも 9 割近くを占め、依然として高い水準が続いています。

仕出国（地域）別差止件数の推移

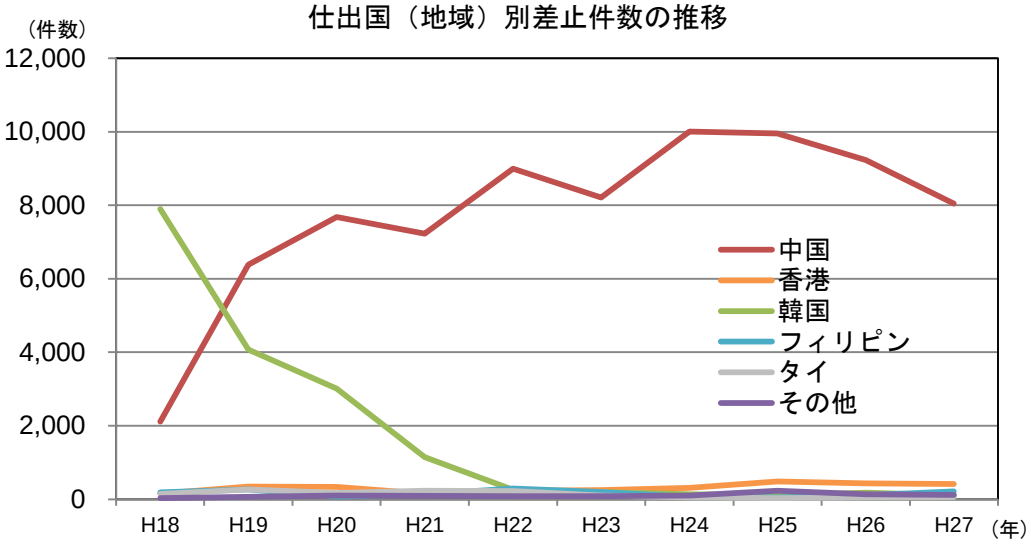

○知的財産別輸入差止実績

- 輸入差止件数は、例年同様、偽ブランドバッグ等の商標権侵害物品が 8,815 件（前年比 12.4%減、構成比 97.5%）で大半を占めています。次いでキャラクター関連商品等の著作権侵害物品が 173 件（前年比 35.2%増、構成比 1.9%）、デザインを模倣した意匠権侵害物品が 30 件（前年比 100%増、構成比 0.3%）となりました。
- 輸入差止点数は、商標権侵害物品が 212,318 点（前年比 25.9%減、構成比 96.4%）、次いで著作権侵害物品が 4,001 点（前年比 9.3%減、構成比 1.8%）、意匠権侵害物品が 2,927 点（前年比 89.8%減、構成比 1.3%）となりました。

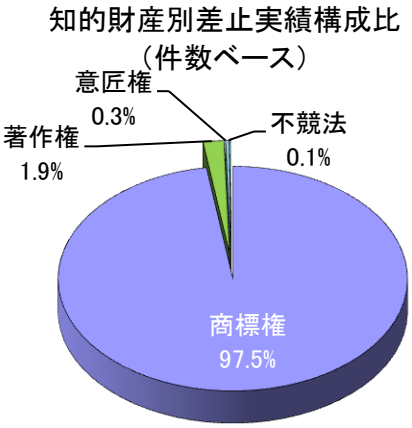

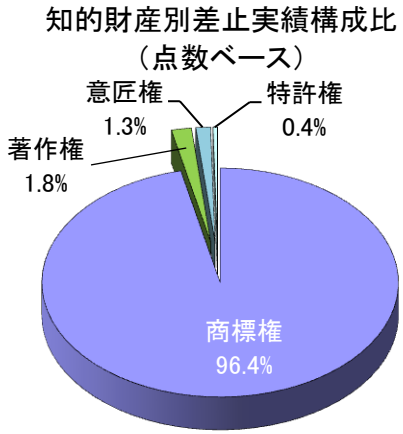

（注）　四捨五入しているため、構成比の合計が 100%とならない場合があります。

○品目別輸入差止実績

- 輸入差止件数は、バッグ類が 3,703 件（前年比 11.7%減、構成比 36.2%）、靴類が 1,225 件（前年比 20.8%増、構成比 12.0%）、衣類が 1,046 件（前年比 48.0%減、構成比 10.2%）、スマートフォン用ケース等の携帯電話及び付属品が 976 件（前年比 20.0%減、構成比 9.5%）、眼鏡類及び付属品が 730 件（前年比 29.2%増、構成比 7.1%）となりました。
- 輸入差止点数は、携帯電話及び付属品が 42,494 点（前年比 15.8%減、構成比 19.3%）、医薬品が 19,617 点（前年比 69.1%増、構成比 8.9%）、バッグ類が 16,755 点（前年比 25.8%減、構成比 7.6%）、衣類が 16,145 点（前年比 41.7%減、構成比 7.3%）、衣類付属品が 7,646 点（前年比 70 倍、構成比 3.5%）、となりました。

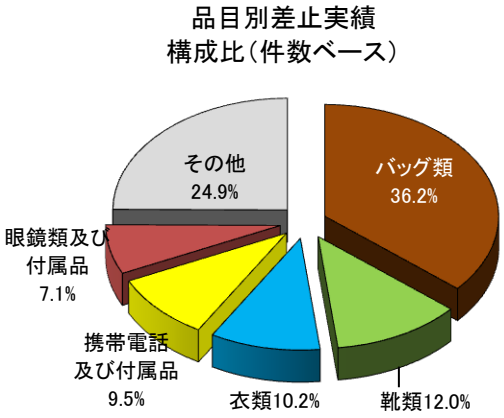

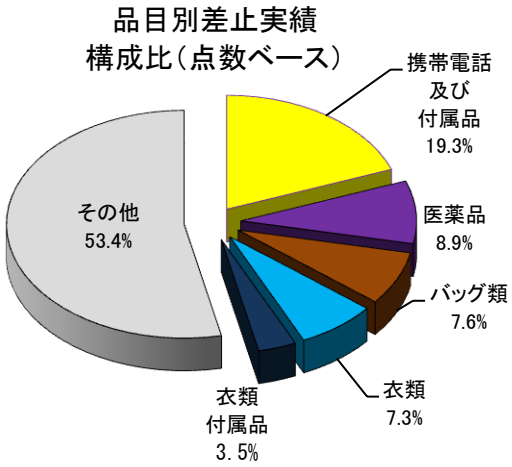

（注）　四捨五入しているため、構成比の合計が 100%とならない場合があります。

○輸送形態別輸入差止実績

- 輸入差止件数は、例年同様、郵便物が大半を占めており、郵便物が 7,837 件（構成比 87.4%）、一般貨物が 1,132 件（構成比 12.6%）となっています。
- 輸入差止点数は、郵便物が 120,020 点（構成比 54.5%）、一般貨物が 100,121 点（構成比 45.5%）となり、件数ベースに比べて一般貨物の割合が多くなっています。

輸送形態別差止実績構成比
（件数ベース）

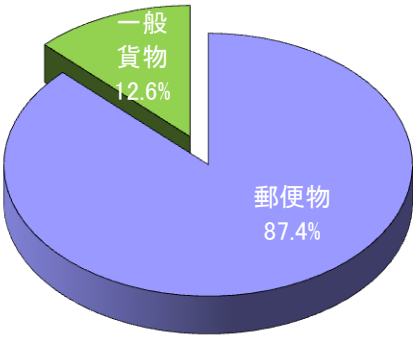

輸送形態別差止実績構成比
（点数ベース）

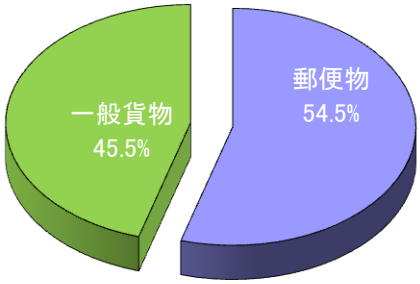

（注）　四捨五入しているため、構成比の合計が 100%とならない場合があります。

（トピックス ①）消費者の健康・安全を脅かす知的財産侵害物品

- 知的財産侵害物品の中には、健康被害のおそれのある物品や使用中に事故等を起こす危険性のある物品（医薬品、化粧品、抱っこ紐（ベビーキャリア）、運動・健康器具、自動車用部品、バッテリー等）があり、近年はその差止件数が増加傾向にあります。
- 差止件数は前年と比較して約４割増加し、平成 23 年と比較して約３倍となっています。

健康・安全を脅かす侵害物品の差止め実績の推移
（平成23年～平成27年）

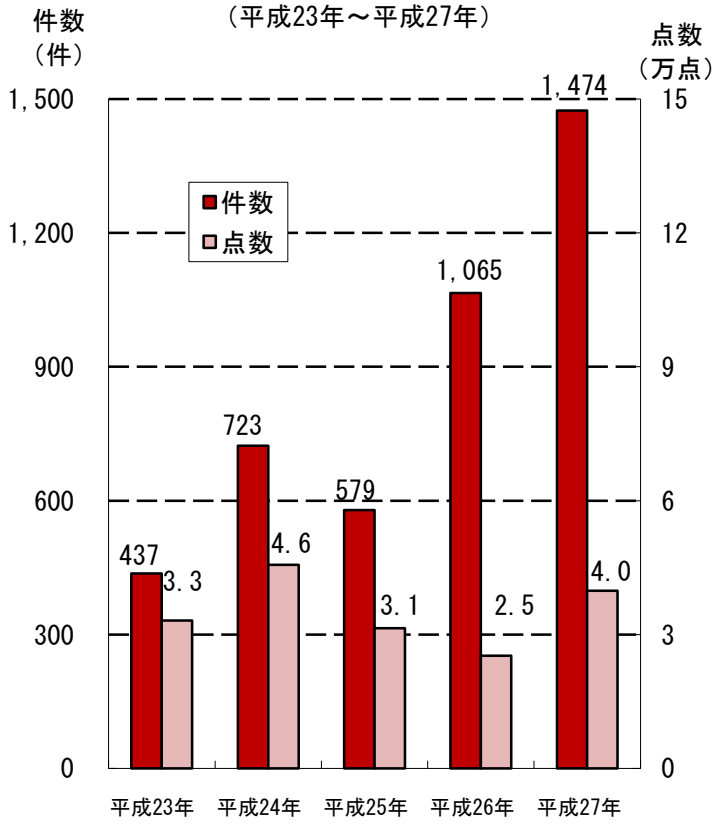

美容用ローラー

ブレーキキャリパーカバー

バッテリー

化粧品

自動車用ペダル

エアバックカバー

勃起不全治療薬

抱っこ紐(ﾍﾞﾋﾞｰｷｬﾘｱ)

（トピックス ②）キャラクター関連の知的財産侵害物品

- 知的財産侵害物品の中には、キャラクター関連商品も数多く含まれており、海外ブランドのバックや腕時計等のコピー商品以外についても注意が必要です。

キャラクター関連の侵害物品の例

 となりのトトロ 携帯電話機用ケース	 妖怪ウォッチ ぬいぐるみ	 ペコちゃん 携帯電話機用ケース
  ハローキティ クッション	 スーパーマリオ Ｔシャツ	 リトルツインスターズ コンタクトケース
  アンパンマン よだれかけ	 鉄腕アトム Ｔシャツ	 マイメロディ 充電器