

# 成田空港

## 累積貨物取扱トン量

# 6,000 万トン

## 突破！！

～平成29年10月、開港から39年5ヵ月で達成～

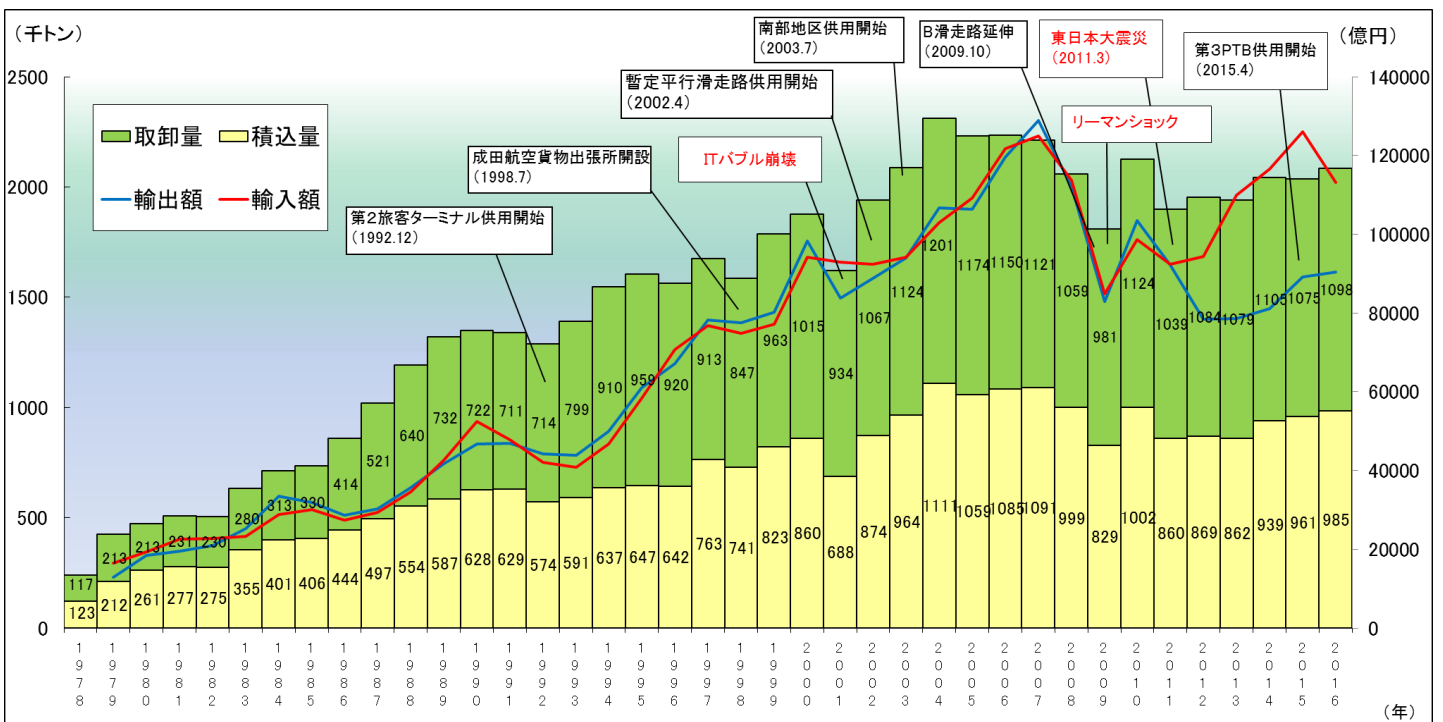


### 概要

1. 成田空港の累積貨物取扱トン量が、2017年（平成29年）10月18日に6,000万トンを超えた。  
1978年（昭和53年）5月の開港から足掛け39年5ヵ月での達成であった。
2. 1991年（平成3年）1月 1,000万トン達成 [開港より 12年8ヵ月]  
1997年（平成9年）10月 2,000万トン達成 [開港より 19年5ヵ月]  
2003年（平成15年）5月 3,000万トン達成 [開港より 25年0ヵ月]  
2007年（平成19年）11月 4,000万トン達成 [開港より 29年6ヵ月]  
2012年（平成24年）12月 5,000万トン達成 [開港より 34年7ヵ月]
3. 2016年の成田空港の貨物取扱トン量は約208万トンで、香港国際空港（約452万トン）、仁川空港（約260万トン）、ドバイ空港（259万トン）、上海浦東（252万トン）に続く、世界第5位となっている。
4. 成田空港の貨物取扱トン量は、開港年（5月以降同期比）の約6倍にまで伸びを示し、輸出入金額ベースでもリーマンショック及び東日本大震災等により一時的な落ち込みはあったが、貨物取扱トン量と同様に右肩上がりの様相を呈している。



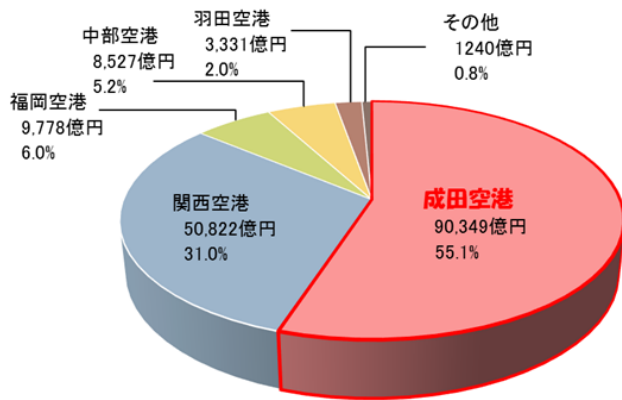
### 成田空港貨物取扱トン量・貿易額の推移



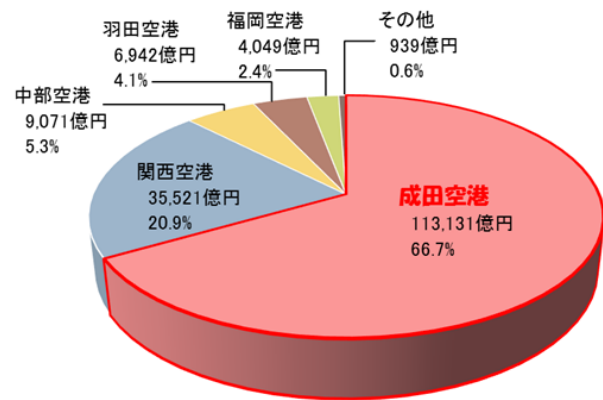


## 空港別全国貿易額（2016年）

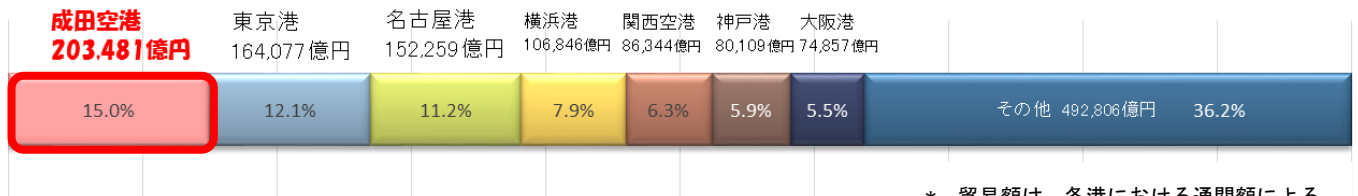
<輸出>



<輸入>



成田空港の輸出入貿易額は、海港を含めて**全国総合1位**（2016年）



\* 貿易額は、各港における通関額による。



## 成田空港品目別・国別貿易額（2016年）

\*（カッコ内は5000万トン突破時/2011年の順位）

	輸出総額 9兆349億円				輸入総額 11兆3,131億円			
	品目別	金額 (億円)	国別 (貿易国)	金額 (億円)	品目別	金額 (億円)	国別 (貿易国)	金額 (億円)
2016年 (平成28年)	1(3/) 半導体等製造装置	6,292	1(1→) アメリカ合衆国	15,612	1(4/) 通信機	16,227	1(2/) 中華人民共和国	27,002
	2(1\ ) 半導体等電子部品	6,176	2(2→) 中華人民共和国	13,278	2(2→) 医薬品	14,057	2(1\ ) アメリカ合衆国	23,540
	3(2\ ) 科学光学機器	5,333	3(3→) 香港	11,037	3(1\ ) 半導体等電子部品	11,809	3(3→) 台湾	6,607
	4(4→) 電気回路等の機器	3,246	4(4→) 台湾	8,127	4(3\ ) 事務用機器	8,645	4(4→) ドイツ	6,238
	5(6/) 電気計測機器	2,489	5(8/) シンガポール	6,709	5(5→) 科学光学機器	7,450	5(13/) アイルランド	5,509



## 国際貨物取扱トン量ランキング「空港別」（2016年）

<国際貨物取扱トン量・2016年>

\*ACI(国際空港評議会)統計より

1位	香港国際	452万トン	6位	台北	208万トン
2位	仁川	260万トン	7位	フランクフルト	199万トン
3位	ドバイ	259万トン	8位	シンガポール	197万トン
4位	上海浦東	252万トン	9位	パリ	192万トン
5位	<b>成田</b>	<b>208万トン</b>	10位	アンカレッジ	190万トン



問い合わせ先 成田(支)広報 0476-34-2126  
成航(出)通総2 0476-32-6116