

平成22年分

平成23年2月24日

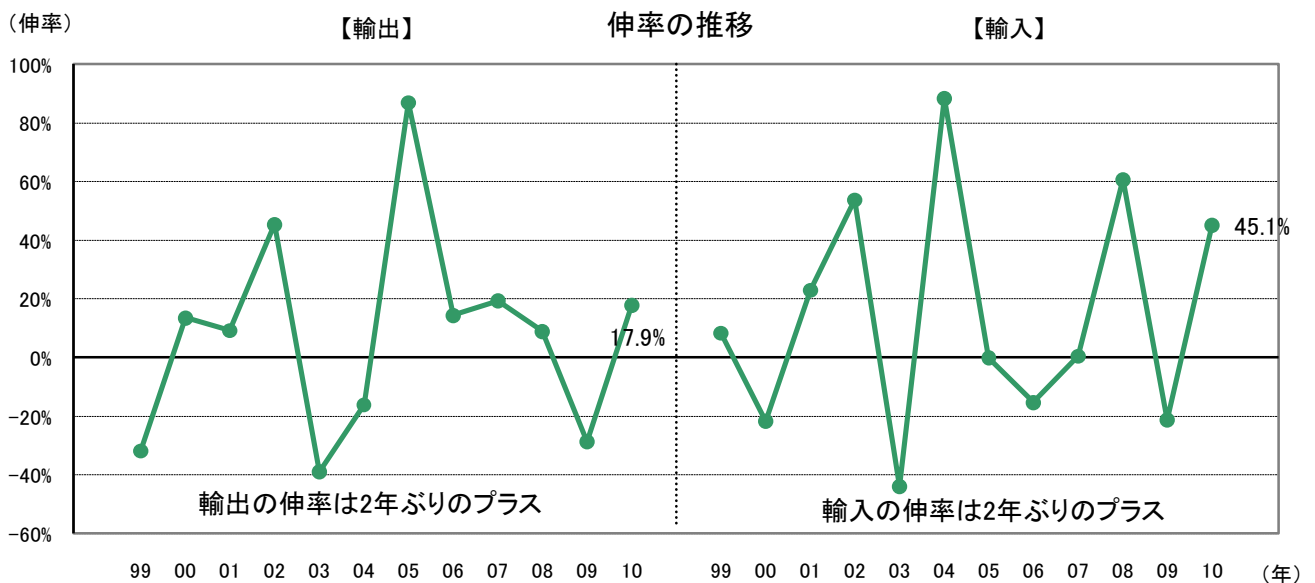
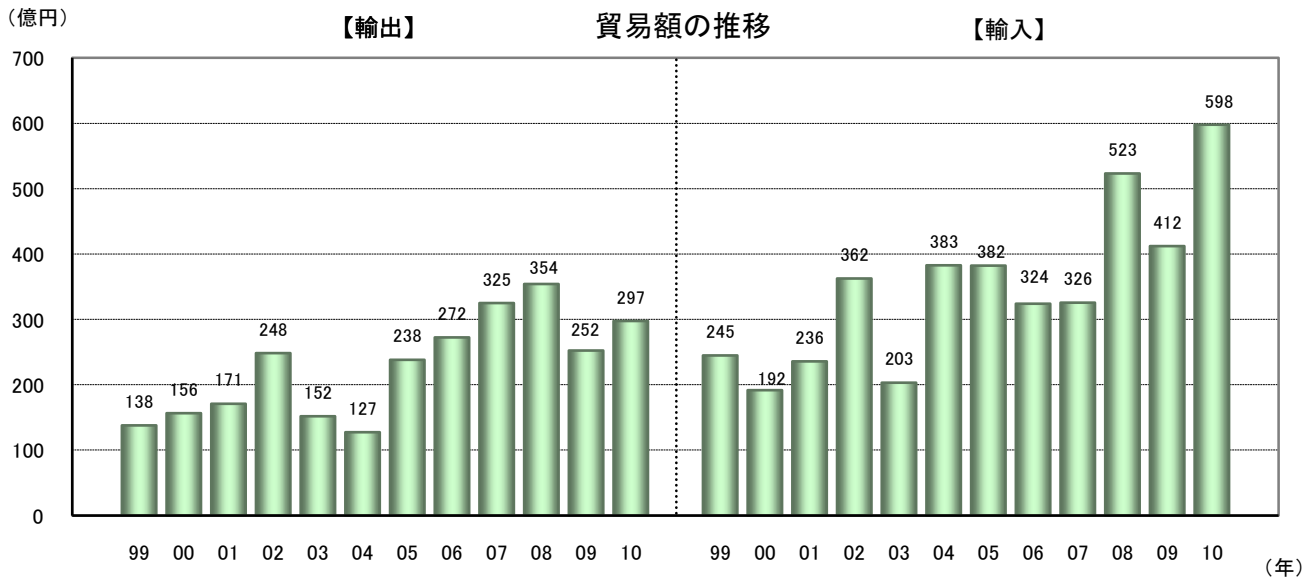
舞鶴港^(注1) (舞鶴税関支署) 貿易概況

大阪税関
舞鶴税関支署

輸入額は石炭、原動機が増加し過去最高を記録^(注2)
輸出額は一般機械、自動車が増加し2年ぶりの増加

《貿易額》

	舞鶴税関支署		
	価額	前年	伸率 ^(注3)
輸出 (a)	297億円	252億円	+17.9%
輸入 (b)	598億円	412億円	+45.1%
合計	895億円	664億円	+34.8%
(参考) 差引 (a)-(b)	-300億円	-160億円	



(注1)内浦港を含む。
 (注2)比較可能な電子データのある1979年以降
 (注3)伸率は対前年伸率をいう。

《品目別動向》

○ 輸出	品名	価額	伸率	増減額	主な増減国
(増加品目)	加熱用・冷却用機器	23億円	6.7倍	+20億円	韓国(+11億円)
	自動車	34億円	+89.1%	+16億円	ロシア(+16億円)
	原動機	21億円	+72.4%	+9億円	中国(+4億円)
(減少品目)	船舶類	184億円	-2.6%	-5億円	パナマ(-3億円)

○ 輸入	品名	価額	伸率	増減額	主な増減国
(増加品目)	石炭	345億円	2.3倍	+192億円	オーストラリア(+181億円)
	原動機	106億円	2.7倍	+67億円	フランス(+106億円)
	電気機器	7億円	7.9倍	+6億円	ルーマニア(+3億円)
(減少品目)	金属製品	14億円	-47.3%	-13億円	韓国(-5億円)

《主要地域(国)別動向》

・オーストラリア

	貿易額	伸率	
輸出	-	-	-
輸入	285億円	2.7倍	2年ぶりのプラス

(増加品目)	品名	価額	伸率	増減額
(増加品目)	石炭	285億円	2.7倍	+181億円

○アジア

	貿易額	伸率	
輸出	114億円	3倍	2年連続のプラス
輸入	144億円	+6.8%	2年ぶりのプラス

(増加品目)	品名	価額	伸率	増減額
(増加品目)	船舶類	39億円	全増	+39億円
(増加品目)	加熱用・冷却用機器	23億円	6.7倍	+20億円
(増加品目)	石炭	60億円	+46.4%	+19億円
(増加品目)	織物用糸及び繊維製品	4億円	4.1倍	+3億円

・ロシア

	貿易額	伸率	
輸出	39億円	+75.6%	2年ぶりのプラス
輸入	34億円	+15.8%	3年ぶりのプラス

(増加品目)	品名	価額	伸率	増減額
(増加品目)	自動車	34億円	+89.0%	+16億円
(増加品目)	船舶類	75百万円	3.8倍	+55百万円
(増加品目)	鉄鋼	3億円	全増	+3億円
(増加品目)	木材	31億円	+5.8%	+2億円

・インドネシア

	貿易額	伸率	
輸出	16億円	2.1倍	8年連続のプラス
輸入	59億円	+55.6%	2年ぶりのプラス

(増加品目)	品名	価額	伸率	増減額
(増加品目)	加熱用・冷却用機器	12億円	3.4倍	+8億円
(増加品目)	原動機	33百万円	全増	+33百万円
(増加品目)	石炭	52億円	+47.8%	+17億円
(増加品目)	木製品及びコルク製品(除家具)	7億円	全増	+7億円

- 1.平成22年分の輸出は確報値、輸入は速報値(9桁ベース)。
- 2.輸出はFOB価格、輸入はCIF価格で集計。
- 3.輸出は積載船舶(機)の出港の日、輸入は許可または承認の日をもって計上。
- 4.この資料についての問い合わせ先は、舞鶴税関支署(0773-75-9116)までお願いします。
- 5.本資料を他に転載するときは、舞鶴税関支署の資料に基づく旨を注記してください。
- 6.全国各港分の貿易統計資料及び詳細な統計資料が必要な場合は、次の閲覧センターをご利用ください。

貿易統計閲覧センター Tel 06-6966-5385

〒540-0008 大阪府中央区大手前4丁目1番76号 大阪合同庁舎4号館4階

◎大阪税関ホームページ(<http://www.customs.go.jp/osaka/>)にも統計資料を掲載していますのでご活用ください。

(為替レート:税関長公示レートの平均値)

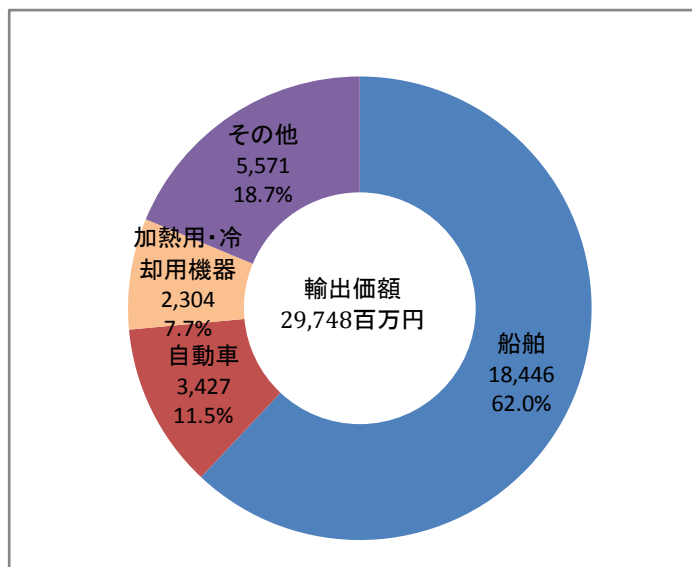
平成22年:88.09円/ドル(平成21年:93.52円/ドルと比べ5.8%の円高)

舞鶴税関支署主要品目別地域（国別）貿易額

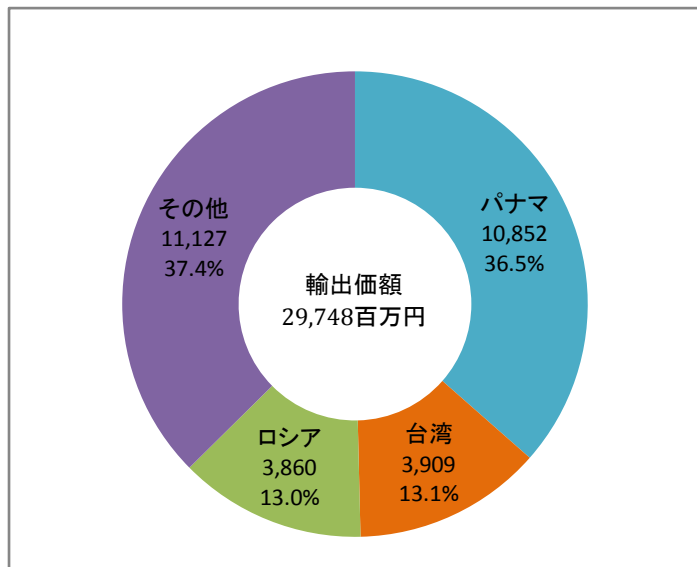
2010年（平成22年）分

1. 輸出

(1) 主要品目別貿易額

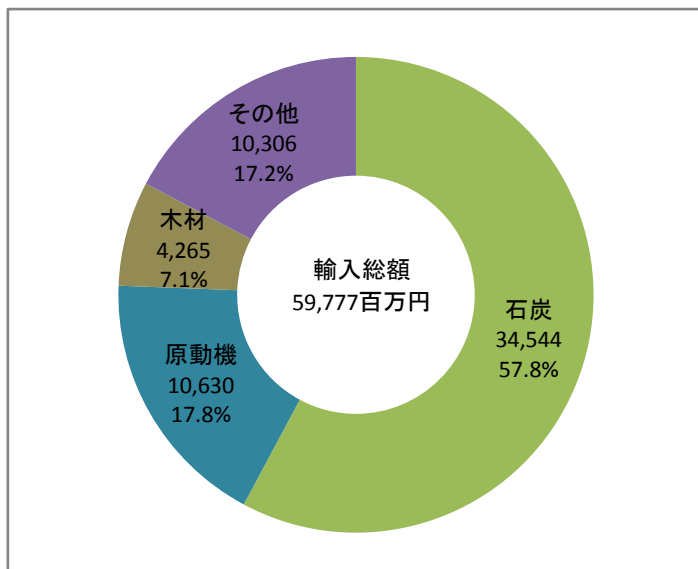


(2) 主要地域(国)別貿易額

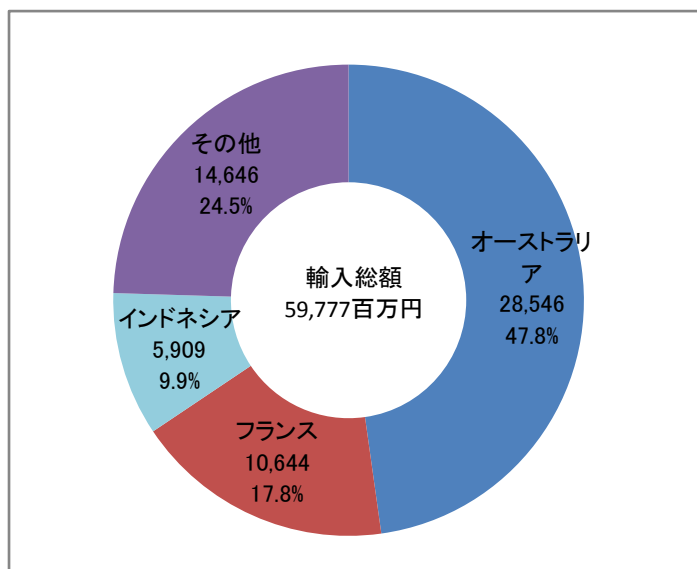


1. 輸入

(1) 主要品目別貿易額



(2) 主要地域(国)別貿易額



計表

舞鶴税関支署輸出品別表

2010年（平成22年）分

(単位：百万円、%)

商 品 名	区 分	単 位	数 量	前 年 比	価 額	前 年 比	構 成 比	増 減 寄 与 度
総額					29,748	117.9	100.0	17.9
食料品及び動物					32	237.8	0.1	0.1
その他の調製食料品					1	全増	0.0	0.0
飲料及びたばこ					1	19.5	0.0	0.0
飲料	KL		0	0.0	1	19.5	0.0	0.0
食料に適さない原材料					271	85.6	0.9	-0.2
金属鉱及びくず	MT		6,594	68.8	231	94.4	0.8	-0.1
(鉄鋼のくず)	MT		6,594	68.8	231	94.4	0.8	-0.1
その他の動植物性原材料					-	-	-	-
鉱物性燃料					-	-	-	-
化学製品					11	39.4	0.0	-0.1
元素及び化合物					-	-	-	-
有機化合物					-	-	-	-
医薬品	KG		-	全減	-	全減	-	0.0
プラスチック	MT		94	127.0	4	49.7	0.0	0.0
その他の化学製品	MT		2	100.0	0	99.3	0.0	0.0
原料別製品					2,505	137.2	8.4	2.7
ゴム製品	MT		3	4.5	4	24.3	0.0	0.0
紙類及び同製品	MT		19	30.6	16	54.1	0.1	-0.1
織物用糸及び繊維製品					28	601.9	0.1	0.1
織物					-	-	-	-
(綿織物)	SM		-	-	-	-	-	-
(毛織物)	SM		-	-	-	-	-	-
(合成繊維織物)	SM		-	-	-	-	-	-
非金属鉱物製品					654	287.4	2.2	1.7
ガラス及び同製品					594	381.6	2.0	1.7
鉄鋼	MT		1	全増	1	全増	0.0	0.0
金属製品					519	172.3	1.7	0.9
一般機械					4,844	261.9	16.3	11.9
原動機	KG		779,620	178.0	2,104	172.4	7.1	3.5
金属加工機械					72	111.2	0.2	0.0
マシン					-	-	-	-
建設用・鉱山用機械					41	122.4	0.1	0.0
加熱用・冷却用機器					2,304	669.7	7.7	7.8
電気機器					26	213.6	0.1	0.1
重電機器					0	19.0	0.0	0.0
電気回路等の機器					-	-	-	-
絶縁電線及び絶縁ケーブル	KG		-	-	-	-	-	-
半導体等電子部品					-	-	-	-
輸送用機器					21,952	105.6	73.8	4.6
自動車	NO		6,552	173.9	3,427	189.1	11.5	6.4
自動車の部分品	KG		192,502	431.3	52	222.4	0.2	0.1
二輪自動車類					13	130.4	0.0	0.0
船舶類	NO		99	220.0	18,446	97.4	62.0	-1.9
雑製品					69	97.2	0.2	0.0
衣類及び同付属品					-	全減	-	0.0
精密機器類					4	594.6	0.0	0.0
科学光学機器					4	594.6	0.0	0.0
その他の雑製品					65	103.7	0.2	0.0
楽器					22	全増	0.1	0.1
プラスチック製品	KG		583,960	89.1	38	90.1	0.1	0.0
運動用具					1	5.4	0.0	-0.1
ボタン及びスライドファスナー類	KG		-	-	-	-	-	-
特殊取扱品					37	11.3	0.1	-1.1
再輸出品					37	206.5	0.1	0.1

計表

舞鶴税関支署輸入品別表

2010年（平成22年）分

（単位：百万円、％）

商 品 名	区 分	単 位	数 量	前 年 比	価 額	前 年 比	構 成 比	増 減 寄 与 度
総額					59,777	145.1	100.0	45.1
食料品及び動物					337	114.5	0.6	0.1
魚介類及び同調製品	MT		32	55.2	10	19.4	0.0	-0.1
魚介類（生鮮・冷凍）	KG		14,422	24.9	7	12.6	0.0	-0.1
（甲殻類及び軟体動物）	KG		-	全減	-	全減	-	-0.1
《かに》	KG		-	全減	-	全減	-	-0.1
果実及び野菜	KG		-	-	-	-	-	-
飲料及びたばこ					-	-	-	-
食料に適さない原材料					5,380	106.4	9.0	0.8
木材及びコルク					5,126	111.5	8.6	1.3
木材					4,265	109.8	7.1	0.9
（針葉樹の丸太）	CM		106,629	95.0	1,617	85.4	2.7	-0.7
（製材）					2,648	133.0	4.4	1.6
パルプ及び古紙	MT		-	-	-	-	-	-
パルプ	MT		-	-	-	-	-	-
粗鉱物	MT		39,288	131.2	254	55.4	0.4	-0.5
りん鉱石	MT		3,470	34.9	64	17.7	0.1	-0.7
その他の動植物性原材料					-	-	-	-
植物性原材料					-	-	-	-
鉱物性燃料					34,546	225.0	57.8	46.6
石炭・コークス及びれん炭	MT		3,540,497	224.7	34,546	225.1	57.8	46.6
石炭	MT		3,540,420	224.7	34,544	225.0	57.8	46.6
化学製品					337	191.3	0.6	0.4
元素及び化合物					239	157.8	0.4	0.2
無機化合物	MT		10,911	851.8	221	145.8	0.4	0.2
プラスチック	MT		301	860.0	56	787.3	0.1	0.1
原料別製品					5,313	90.7	8.9	-1.3
木製品及びコルク製品（除家具）					2,718	98.8	4.5	-0.1
合板・ウッドパネル					2,510	262.2	4.2	3.8
（合板）					2,510	262.2	4.2	3.8
織物用糸及び繊維製品					371	410.1	0.6	0.7
合成繊維織物	KG		21,950	108.9	12	111.6	0.0	0.0
非金属鉱物製品					121	167.5	0.2	0.1
ガラス及び同製品					46	368.9	0.1	0.1
鉄鋼	MT		7,872	535.9	553	273.6	0.9	0.9
非鉄金属	MT		9	全増	6	全増	0.0	0.0
金属製品					1,404	52.7	2.3	-3.1
鉄鋼製構造物及び同建設機材	MT		4,435	49.2	1,131	48.1	1.9	-3.0
機械類及び輸送用機器					11,895	266.8	19.9	18.0
一般機械					11,167	255.7	18.7	16.5
原動機	MT		34	22.4	10,630	267.7	17.8	16.2
荷役機械	KG		1,666,056	129.1	463	123.1	0.8	0.2
電気機器					726	793.6	1.2	1.5
重電機器					160	全増	0.3	0.4
雑製品					1,276	60.8	2.1	-2.0
バッグ類	KG		2,547	99.5	3	107.6	0.0	0.0
衣類及び同付属品					885	46.3	1.5	-2.5
衣類	DZ		7,907	522.3	72	508.1	0.1	0.1
（男子用衣類）	DZ		-	-	-	-	-	-
（女子用及び乳幼児用衣類）	DZ		1,500	819.7	4	213.2	0.0	0.0
（下着類）	DZ		6,407	481.4	69	548.0	0.1	0.1
はき物	KG		264,331	全増	127	全増	0.2	0.3
その他の雑製品					105	179.5	0.2	0.1
プラスチック製品	KG		309,142	213.4	101	175.7	0.2	0.1
特殊取扱品					694	8.8	1.2	-17.5
再輸入品					694	109.8	1.2	0.2

舞鶴税関支署地域(国)別表

2010年(平成22年)分

(単位:百万円、%)

地域(国)	区 分	輸 出				輸 入				入出超額 (-は入超)
		価 額	前年比	構成比	寄与度	価 額	前年比	構成比	寄与度	
総額		29,748	117.9	100.0	17.9	59,777	145.1	100.0	45.1	-30,029
アジア		11,411	299.3	38.4	30.1	14,358	106.8	24.0	2.2	-2,947
大韓民国		2,087	381.1	7.0	6.1	1,737	69.9	2.9	-1.8	350
北朝鮮		-	-	-	-	-	-	-	-	-
中華人民共和国		2,263	123.2	7.6	1.7	4,156	75.5	7.0	-3.3	-1,893
台湾		3,909	全増	13.1	15.5	-	全減	-	-0.2	3,909
香港		42	1537.8	0.1	0.2	-	-	-	-	42
ベトナム		9	198.4	0.0	0.0	188	55.0	0.3	-0.4	-179
タイ		986	197.5	3.3	1.9	411	180.6	0.7	0.4	574
シンガポール		8	全増	0.0	0.0	-	-	-	-	8
マレーシア		506	331.7	1.7	1.4	1,945	196.9	3.3	2.3	-1,439
フィリピン		-	-	-	-	11	399.1	0.0	0.0	-11
インドネシア		1,601	208.2	5.4	3.3	5,909	155.6	9.9	5.1	-4,309
インド		-	-	-	-	-	-	-	-	-
パキスタン		-	-	-	-	-	-	-	-	-
(アジアNIEs)		6,046	1098.5	20.3	21.8	1,737	67.4	2.9	-2.0	4,310
(ASEAN)		3,110	218.2	10.5	6.7	8,465	158.0	14.2	7.5	-5,356
大洋州		-	-	-	-	28,546	274.5	47.8	44.0	-28,546
オーストラリア		-	-	-	-	28,546	274.5	47.8	44.0	-28,546
ニュージーランド		-	-	-	-	-	-	-	-	-
北米		-	全減	-	-1.2	2,020	15.0	3.4	-27.7	-2,020
カナダ		-	-	-	-	1,837	126.7	3.1	0.9	-1,837
アメリカ合衆国		-	全減	-	-1.2	183	1.5	0.3	-28.6	-183
中南米		14,461	129.8	48.6	13.2	-	-	-	-	14,461
メキシコ		-	-	-	-	-	-	-	-	-
パナマ		10,852	97.4	36.5	-1.1	-	-	-	-	10,852
バハマ		3,609	全増	12.1	14.3	-	-	-	-	3,609
チリ		-	-	-	-	-	-	-	-	-
ブラジル		-	-	-	-	-	-	-	-	-
アルゼンチン		-	-	-	-	-	-	-	-	-
西欧		1	全増	0.0	0.0	11,160	7978.9	18.7	26.7	-11,159
ノルウェー		-	-	-	-	198	全増	0.3	0.5	-198
スウェーデン		-	-	-	-	-	-	-	-	-
デンマーク		-	-	-	-	-	-	-	-	-
英国		-	-	-	-	-	-	-	-	-
オランダ		-	-	-	-	-	-	-	-	-
ベルギー		-	-	-	-	-	全減	-	-0.0	-
ルクセンブルク		-	-	-	-	-	-	-	-	-
フランス		0	全増	0.0	0.0	10,644	全増	17.8	25.8	-10,643
ドイツ		-	-	-	-	-	-	-	-	-
スイス		-	-	-	-	-	-	-	-	-
スペイン		-	-	-	-	-	-	-	-	-
イタリア		-	-	-	-	10	全増	0.0	0.0	-10
フィンランド		0	全増	0.0	0.0	103	全増	0.2	0.2	-103
オーストリア		-	-	-	-	205	151.6	0.3	0.2	-205
トルコ		-	-	-	-	-	-	-	-	-
中東欧・ロシア等		3,875	176.3	13.0	6.6	3,692	125.5	6.2	1.8	183
ロシア		3,860	175.6	13.0	6.6	3,406	115.8	5.7	1.1	454
(EU)		1	全増	0.0	0.0	11,248	8041.6	18.8	27.0	-11,247
中東		-	-	-	-	-	-	-	-	-
イラン		-	-	-	-	-	-	-	-	-
サウジアラビア		-	-	-	-	-	-	-	-	-
クウェート		-	-	-	-	-	-	-	-	-
カタール		-	-	-	-	-	-	-	-	-
オマーン		-	-	-	-	-	-	-	-	-
イスラエル		-	-	-	-	-	-	-	-	-
アラブ首長国連邦		-	-	-	-	-	-	-	-	-
アフリカ		-	全減	-	-30.8	-	全減	-	-2.1	-
リベリア		-	全減	-	-30.8	-	-	-	-	-
南アフリカ共和国		-	-	-	-	-	全減	-	-2.1	-

注: シンガポールは、アジアNIEs、ASEAN双方に含まれている。

計表

舞鶴税関支署主要地域(国)別輸出品別表(1)

平成22年分

(単位:百万円、%)

商品名	パナマ			台湾			ロシア		
	価額	前年比	寄与度	価額	前年比	寄与度	価額	前年比	寄与度
総額	10,852	97.4	-2.6	3,909	全増	-	3,860	175.6	75.6
食料品及び動物	-	-	-	-	-	-	4	全増	0.2
その他の調製食料品	-	-	-	-	-	-	1	全増	0.0
飲料及びたばこ	-	-	-	-	-	-	1	19.5	-0.1
飲料	-	-	-	-	-	-	1	19.5	-0.1
食料に適さない原材料	-	-	-	-	-	-	-	-	-
金属鉱及びくず (鉄鋼のくず)	-	-	-	-	-	-	-	-	-
その他の動植物性原材料	-	-	-	-	-	-	-	-	-
鉱物性燃料	-	-	-	-	-	-	-	-	-
化学製品	-	-	-	-	-	-	6	24.3	-0.9
元素及び化合物	-	-	-	-	-	-	-	-	-
有機化合物	-	-	-	-	-	-	-	-	-
医薬品	-	-	-	-	-	-	-	全減	0.0
プラスチック	-	-	-	-	-	-	-	全減	-0.2
その他の化学製品	-	-	-	-	-	-	0	99.3	0.0
原料別製品	-	-	-	-	-	-	75	56.8	-2.6
ゴム製品	-	-	-	-	-	-	3	21.6	-0.6
紙類及び同製品	-	-	-	-	-	-	6	20.6	-1.1
織物用糸及び繊維製品	-	-	-	-	-	-	1	37.3	-0.1
織物	-	-	-	-	-	-	-	-	-
(綿織物)	-	-	-	-	-	-	-	-	-
(毛織物)	-	-	-	-	-	-	-	-	-
(合成繊維織物)	-	-	-	-	-	-	-	-	-
非金属鉱物製品	-	-	-	-	-	-	46	73.5	-0.8
ガラス及び同製品	-	-	-	-	-	-	-	-	-
鉄鋼	-	-	-	-	-	-	1	全増	0.0
金属製品	-	-	-	-	-	-	18	92.7	-0.1
一般機械	-	-	-	-	-	-	108	98.3	-0.1
原動機	-	-	-	-	-	-	22	174.3	0.4
金属加工機械	-	-	-	-	-	-	-	-	-
ミシン	-	-	-	-	-	-	-	-	-
建設用・鉱山用機械	-	-	-	-	-	-	41	122.4	0.3
加熱用・冷却用機器	-	-	-	-	-	-	-	-	-
電気機器	-	-	-	-	-	-	26	213.6	0.6
重電機器	-	-	-	-	-	-	0	19.0	-0.1
電気回路等の機器	-	-	-	-	-	-	-	-	-
絶縁電線及び絶縁ケーブル	-	-	-	-	-	-	-	-	-
半導体等電子部品	-	-	-	-	-	-	-	-	-
輸送用機器	10,852	97.4	-2.6	3,909	全増	-	3,580	191.2	77.7
自動車	-	-	-	-	-	-	3,426	189.0	73.4
自動車の部分品	-	-	-	-	-	-	52	221.5	1.3
二輪自動車類	-	-	-	-	-	-	13	130.4	0.1
船舶類	10,852	97.4	-2.6	3,909	全増	-	75	376.1	2.5
雑製品	-	-	-	-	-	-	31	108.5	0.1
衣類及び同付属品	-	-	-	-	-	-	-	全減	-0.1
精密機器類	-	-	-	-	-	-	4	全増	0.2
科学光学機器	-	-	-	-	-	-	4	全増	0.2
その他の雑製品	-	-	-	-	-	-	27	131.0	0.3
楽器	-	-	-	-	-	-	22	全増	1.0
プラスチック製品	-	-	-	-	-	-	1	214.3	0.0
運動用具	-	-	-	-	-	-	1	5.4	-0.7
ボタン及びスライドラァス	-	-	-	-	-	-	-	-	-
ナニ類	-	-	-	-	-	-	-	-	-
特殊取扱品	-	-	-	-	-	-	29	217.9	0.7
再輸出品	-	-	-	-	-	-	29	217.9	0.7
再輸入品	-	-	-	667	584.4	4.1	0	14.1	-0.1

計表

舞鶴税関支署主要地域(国)別輸出品別表(2)

平成22年分

(単位:百万円、%)

商品名	インドネシア			バハマ			アジア		
	価額	前年比	寄与度	価額	前年比	寄与度	価額	前年比	寄与度
総額	1,601	208.2	108.2	3,609	全増	-	11,411	299.3	199.3
食料品及び動物	-	全減	-0.6	-	-	-	28	209.3	0.4
その他の調製食料品	-	-	-	-	-	-	-	-	-
飲料及びたばこ	-	-	-	-	-	-	-	-	-
飲料	-	-	-	-	-	-	-	-	-
食料に適さない原材料	-	-	-	-	-	-	271	85.6	-1.2
金属鉱及びびくず	-	-	-	-	-	-	231	94.4	-0.4
(鉄鋼のくず)	-	-	-	-	-	-	231	94.4	-0.4
その他の動植物性原材料	-	-	-	-	-	-	-	-	-
鉱物性燃料	-	-	-	-	-	-	-	-	-
化学製品	-	-	-	-	-	-	4	153.4	0.0
元素及び化合物	-	-	-	-	-	-	-	-	-
有機化合物	-	-	-	-	-	-	-	-	-
医薬品	-	-	-	-	-	-	-	-	-
プラスチック	-	-	-	-	-	-	4	153.4	0.0
その他の化学製品	-	-	-	-	-	-	-	-	-
原料別製品	401	95.6	-2.4	-	-	-	2,419	142.9	19.1
ゴム製品	-	-	-	-	-	-	-	-	-
紙類及び同製品	-	-	-	-	-	-	-	全減	0.0
織物用糸及び繊維製品	-	-	-	-	-	-	27	1061.2	0.6
織物	-	-	-	-	-	-	-	-	-
(綿織物)	-	-	-	-	-	-	-	-	-
(毛織物)	-	-	-	-	-	-	-	-	-
(合成繊維織物)	-	-	-	-	-	-	-	-	-
非金属鉱物製品	-	-	-	-	-	-	608	368.8	11.6
ガラス及び同製品	-	-	-	-	-	-	594	381.6	11.5
鉄鋼	-	-	-	-	-	-	-	-	-
金属製品	-	-	-	-	-	-	501	177.6	5.7
一般機械	1,199	348.6	111.3	-	-	-	4,736	272.2	78.6
原動機	33	全増	4.3	-	-	-	2,081	172.4	22.9
金属加工機械	-	-	-	-	-	-	72	111.2	0.2
ミシン	-	-	-	-	-	-	-	-	-
建設用・鉱山用機械	-	-	-	-	-	-	-	-	-
加熱用・冷却用機器	1,166	338.9	106.9	-	-	-	2,304	669.7	51.4
電気機器	-	-	-	-	-	-	-	-	-
重電機器	-	-	-	-	-	-	-	-	-
電気回路等の機器	-	-	-	-	-	-	-	-	-
絶縁電線及び絶縁ケーブル	-	-	-	-	-	-	-	-	-
半導体等電子部品	-	-	-	-	-	-	-	-	-
輸送用機器	-	-	-	3,609	全増	-	3,909	全増	102.5
自動車	-	-	-	-	-	-	-	-	-
自動車の部分品	-	-	-	-	-	-	-	-	-
二輪自動車類	-	-	-	-	-	-	-	-	-
船舶類	-	-	-	3,609	全増	-	3,909	全増	102.5
雑製品	-	-	-	-	-	-	38	89.6	-0.1
衣類及び同付属品	-	-	-	-	-	-	-	-	-
精密機器類	-	-	-	-	-	-	0	51.5	0.0
科学光学機器	-	-	-	-	-	-	0	51.5	0.0
その他の雑製品	-	-	-	-	-	-	38	90.2	-0.1
楽器	-	-	-	-	-	-	-	-	-
プラスチック製品	-	-	-	-	-	-	37	89.1	-0.1
運動用具	-	-	-	-	-	-	-	-	-
ボタン及びスライドラァス	-	-	-	-	-	-	-	-	-
ナニ類	-	-	-	-	-	-	-	-	-
特殊取扱品	-	-	-	-	-	-	5	115.0	0.0
再輸出品	-	-	-	-	-	-	5	115.0	0.0
再輸入品	-	-	-	26	全増	-	641	596.2	9.7

計表

舞鶴税関支署主要地域(国)別輸入品別表(1)

平成22年分

(単位：百万円、%)

商品名	オーストラリア			アジア			ロシア		
	価額	前年比	寄与度	価額	前年比	寄与度	価額	前年比	寄与度
総額	28,546	274.5	174.5	14,358	106.8	6.8	3,406	115.8	15.8
食料品及び動物	-	-	-	333	138.5	0.7	-	-	-
魚介類及び同調製品	-	-	-	7	全増	0.0	-	-	-
魚介類(生鮮・冷凍)	-	-	-	3	全増	0.0	-	-	-
(甲殻類及び軟体動物)	-	-	-	-	-	-	-	-	-
《かに》	-	-	-	-	-	-	-	-	-
果実及び野菜	-	-	-	-	-	-	-	-	-
飲料及びたばこ	-	-	-	-	-	-	-	-	-
食料に適さない原材料	-	-	-	255	55.7	-1.5	3,108	105.8	5.8
木材及びコルク	-	-	-	2	全増	0.0	3,108	105.8	5.8
木材	-	-	-	2	全増	0.0	3,108	105.8	5.8
(針葉樹の丸太)	-	-	-	-	-	-	461	48.7	-16.5
(製材)	-	-	-	2	全増	0.0	2,647	133.0	22.3
パルプ及び古紙	-	-	-	-	-	-	-	-	-
パルプ	-	-	-	-	-	-	-	-	-
粗鉱物	-	-	-	254	55.4	-1.5	-	-	-
りん鉱石	-	-	-	64	17.7	-2.2	-	-	-
その他の動植物性原材料	-	-	-	-	-	-	-	-	-
植物性原材料	-	-	-	-	-	-	-	-	-
鉱物性燃料	28,546	274.5	174.5	6,000	146.5	14.2	-	-	-
石炭・コークス及びれん炭	28,546	274.5	174.5	6,000	146.5	14.2	-	-	-
石炭	28,546	274.5	174.5	5,998	146.4	14.2	-	-	-
化学製品	-	-	-	337	191.3	1.2	-	-	-
元素及び化合物	-	-	-	239	157.8	0.7	-	-	-
無機化合物	-	-	-	221	145.8	0.5	-	-	-
プラスチック	-	-	-	56	787.3	0.4	-	-	-
原料別製品	-	-	-	4,800	84.0	-6.8	298	全増	10.1
木製品及びコルク製品(除家具)	-	-	-	2,510	96.0	-0.8	3	全増	0.1
合板・ウッドパネル	-	-	-	2,507	261.9	11.5	3	全増	0.1
(合板)	-	-	-	2,507	261.9	11.5	3	全増	0.1
織物用糸及び繊維製品	-	-	-	371	410.1	2.1	-	-	-
合成繊維織物	-	-	-	12	111.6	0.0	-	-	-
非金属鉱物製品	-	-	-	110	163.6	0.3	-	-	-
ガラス及び同製品	-	-	-	36	287.2	0.2	-	-	-
鉄鋼	-	-	-	259	127.9	0.4	295	全増	10.0
非鉄金属	-	-	-	6	全増	0.0	-	-	-
金属製品	-	-	-	1,404	52.7	-9.4	-	-	-
鉄鋼製構造物及び同建設機材	-	-	-	1,131	48.1	-9.1	-	-	-
機械類及び輸送用機器	-	-	-	690	127.9	1.1	-	-	-
一般機械	-	-	-	491	109.6	0.3	-	-	-
原動機	-	-	-	13	23.9	-0.3	-	-	-
荷役機械	-	-	-	463	123.1	0.6	-	-	-
電気機器	-	-	-	198	216.7	0.8	-	-	-
重電機器	-	-	-	-	-	-	-	-	-
雑製品	-	-	-	1,276	60.8	-6.1	-	-	-
バッグ類	-	-	-	3	107.6	0.0	-	-	-
衣類及び同付属品	-	-	-	885	46.3	-7.6	-	-	-
衣類	-	-	-	72	508.1	0.4	-	-	-
(男子用衣類)	-	-	-	-	-	-	-	-	-
(女子用及び乳幼児用衣類)	-	-	-	4	213.2	0.0	-	-	-
(下着類)	-	-	-	69	548.0	0.4	-	-	-
はき物	-	-	-	127	全増	0.9	-	-	-
その他の雑製品	-	-	-	105	179.5	0.3	-	-	-
プラスチック製品	-	-	-	101	175.7	0.3	-	-	-
特殊取扱品	-	-	-	667	584.4	4.1	0	14.1	-0.1
再輸入品	-	-	-	667	584.4	4.1	0	14.1	-0.1

計表

舞鶴税関支署主要地域(国)別輸入品別表(2)

平成22年分

(単位：百万円、%)

商品名	インドネシア			フランス			中華人民共和国		
	価額	前年比	寄与度	価額	前年比	寄与度	価額	前年比	寄与度
総額	5,909	155.6	55.6	10,644	全増	-	4,156	75.5	-24.5
食料品及び動物	-	-	-	-	-	-	7	全増	0.1
魚介類及び同調製品	-	-	-	-	-	-	7	全増	0.1
魚介類(生鮮・冷凍)	-	-	-	-	-	-	3	全増	0.1
(甲殻類及び軟体動物)	-	-	-	-	-	-	-	-	-
《かに》	-	-	-	-	-	-	-	-	-
果実及び野菜	-	-	-	-	-	-	-	-	-
飲料及びたばこ	-	-	-	-	-	-	-	-	-
食料に適さない原材料	-	-	-	-	-	-	93	22.1	-5.9
木材及びコルク	-	-	-	-	-	-	0	全増	0.0
木材	-	-	-	-	-	-	0	全増	0.0
(針葉樹の丸太)	-	-	-	-	-	-	-	-	-
(製材)	-	-	-	-	-	-	0	全増	0.0
パルプ及び古紙	-	-	-	-	-	-	-	-	-
パルプ	-	-	-	-	-	-	-	-	-
粗鉱物	-	-	-	-	-	-	92	22.0	-5.9
りん鉱石	-	-	-	-	-	-	-	全減	-6.6
その他の動植物性原材料	-	-	-	-	-	-	-	-	-
植物性原材料	-	-	-	-	-	-	-	-	-
鉱物性燃料	5,249	147.8	44.7	-	-	-	751	137.8	3.7
石炭・コークス及びれん炭	5,249	147.8	44.7	-	-	-	751	138.0	3.8
石炭	5,249	147.8	44.7	-	-	-	749	137.6	3.7
化学製品	-	-	-	-	-	-	296	174.6	2.3
元素及び化合物	-	-	-	-	-	-	239	157.8	1.6
無機化合物	-	-	-	-	-	-	221	145.8	1.3
プラスチック	-	-	-	-	-	-	18	733.3	0.3
原料別製品	659	325.1	12.0	1	全増	-	888	37.7	-26.7
木製品及びコルク製品(除家具)	659	全増	17.3	-	-	-	13	0.8	-30.0
合板・ウッドパネル	659	全増	17.3	-	-	-	11	127.2	0.0
(合板)	659	全増	17.3	-	-	-	11	127.2	0.0
織物用糸及び繊維製品	-	-	-	-	-	-	207	490.2	3.0
合成繊維織物	-	-	-	-	-	-	-	-	-
非金属鉱物製品	-	-	-	-	-	-	29	167.2	0.2
ガラス及び同製品	-	-	-	-	-	-	27	218.7	0.3
鉄鋼	-	-	-	-	-	-	182	223.9	1.8
非鉄金属	-	-	-	-	-	-	2	全増	0.0
金属製品	-	全減	-5.3	-	-	-	327	64.8	-3.2
鉄鋼製構造物及び同建設機材	-	全減	-5.3	-	-	-	197	70.8	-1.5
機械類及び輸送用機器	2	3.6	-1.1	10,617	全増	-	593	147.1	3.4
一般機械	-	-	-	10,617	全増	-	471	124.7	1.7
原動機	-	-	-	10,617	全増	-	-	-	-
荷役機械	-	-	-	-	-	-	463	123.1	1.6
電気機器	2	3.6	-1.1	-	-	-	120	484.8	1.7
重電機器	-	-	-	-	-	-	-	-	-
雑製品	-	-	-	-	-	-	888	59.0	-11.2
バッグ類	-	-	-	-	-	-	1	全増	0.0
衣類及び同付属品	-	-	-	-	-	-	542	39.7	-15.0
衣類	-	-	-	-	-	-	18	1031.6	0.3
(男子用衣類)	-	-	-	-	-	-	-	-	-
(女子用及び乳幼児用衣類)	-	-	-	-	-	-	4	213.2	0.0
(下着類)	-	-	-	-	-	-	14	全増	0.3
はき物	-	-	-	-	-	-	127	全増	2.3
その他の雑製品	-	-	-	-	-	-	62	703.5	1.0
プラスチック製品	-	-	-	-	-	-	59	671.2	0.9
特殊取扱品	-	-	-	26	全増	-	641	596.2	9.7
再輸入品	-	-	-	26	全増	-	641	596.2	9.7