

平成30年上半期分(輸出確報値; 輸入9桁速報値)

平成30年8月29日

京都税関支署貿易概況

大阪税関
京都税関支署

○輸出は523億円

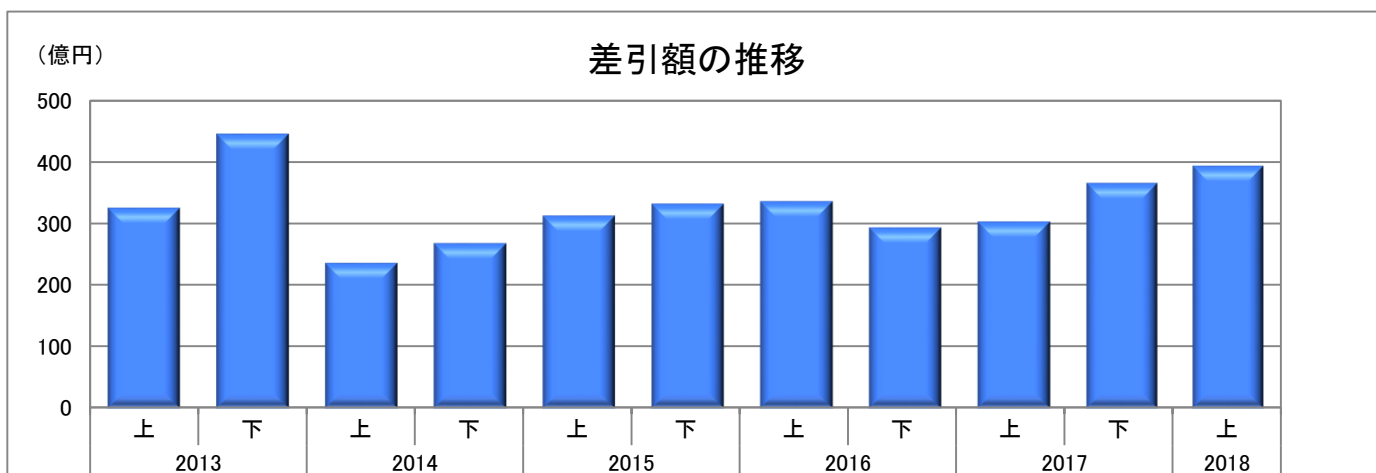
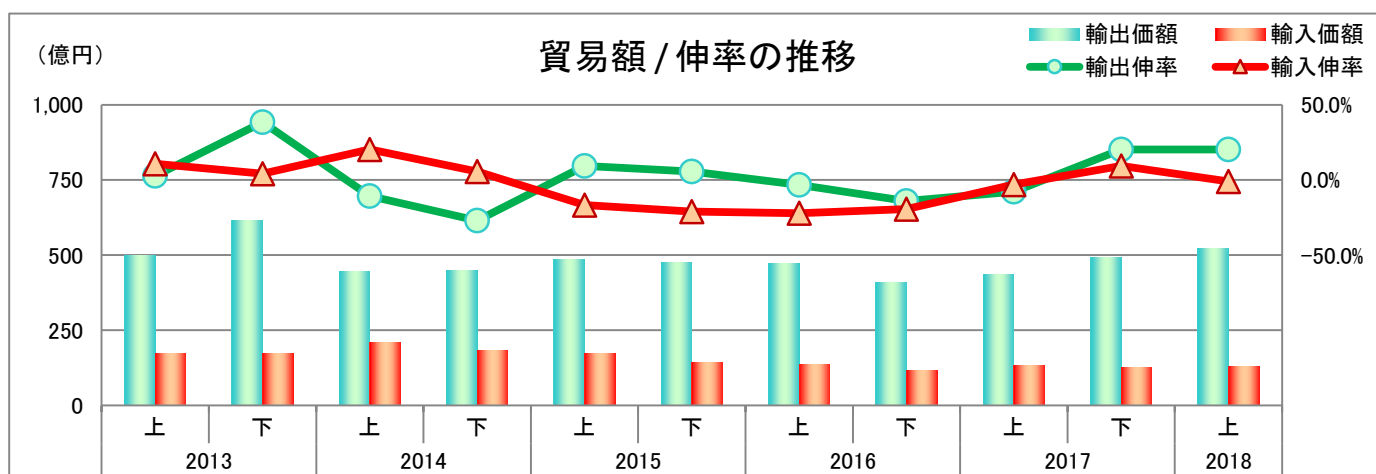
対前年同期伸率+20.4%で2期連続のプラス

○輸入は130億円

対前年同期伸率-1.0%で2期ぶりのマイナス

○差引額は393億円

70期連続の出超



為替レート: 税関長公示レートの平均値

平成30年上半期: 108.93円/ドル (平成29年上半期: 112.83円/ドルと比べ3.5%の円高)

- 1.「京都税関支署」の貿易額は、同支署滋賀出張所、舞鶴税関支署及び同支署宮津出張所を含まない。
 - 2.輸出はFOB価格、輸入はCIF価格で集計
 - 3.輸出は船舶(航空機)出港の日、輸入は原則として許可の日をもって計上
 - 4.伸率は対前年同期伸率をいう。
 - 5.この資料についての問い合わせは、京都税関支署(075-761-1296)までお願いします。
 - 6.本資料を他に転載するときは、京都税関支署の資料に基づく旨を注記してください。
- ◎大阪税関ホームページ(<http://www.customs.go.jp/osaka/>)にも統計資料を掲載していますので御活用ください。

総 額

《 貿易額 》

区 分	価 額	前年同期価額	伸 率
輸 出 (a)	523億円	435億円	+20.4%
輸 入 (b)	130億円	131億円	-1.0%
差 引	393億円	303億円	+29.7%

(参考) 合計 (a)+(b) 653億円 566億円

《品目別動向》

【輸 出】	主要増減品目	価 額	伸 率	寄与度
増加品目	1. 電気計測機器	109億円	+36.7%	+6.7
	2. ポンプ及び遠心分離機	47億円	+44.9%	+3.3
減少品目	1. プラスチック	10億円	-16.2%	-0.4
	2. 食料品	1億円	-55.2%	-0.3

【輸 入】	主要増減品目	価 額	伸 率	寄与度
増加品目	1. 織物用糸及び繊維製品	46億円	+5.2%	+1.7
	2. バッグ類	1億円	+78.8%	+0.3
減少品目	1. 非鉄金属	5億円	-26.7%	-1.5
	2. 衣類及び同附属品	29億円	-4.7%	-1.1

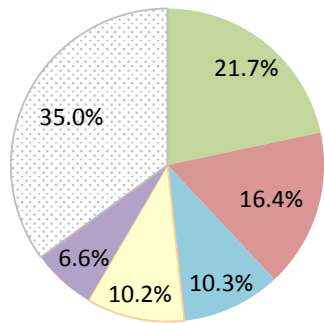
《 半期別推移 》

年 期	輸 出		輸 入		差 引	
	価 額	伸 率	価 額	伸 率	価 額	伸 率
2013 上	499 億円	+2.8%	173 億円	+10.9%	325 億円	-1.1%
2013 下	617 億円	+38.5%	172 億円	+4.2%	445 億円	+58.6%
2014 上	445 億円	-10.8%	209 億円	+20.4%	237 億円	-27.3%
2014 下	450 億円	-27.0%	181 億円	+5.7%	268 億円	-39.7%
2015 上	487 億円	+9.4%	174 億円	-16.7%	313 億円	+32.3%
2015 下	475 億円	+5.6%	143 億円	-21.0%	332 億円	+23.7%
2016 上	471 億円	-3.2%	135 億円	-22.1%	336 億円	+7.4%
2016 下	409 億円	-13.9%	116 億円	-19.3%	294 億円	-11.6%
2017 上	435 億円	-7.8%	131 億円	-3.0%	303 億円	-9.7%
2017 下	492 億円	+20.3%	127 億円	+9.5%	366 億円	+24.5%
2018 上	523 億円	+20.4%	130 億円	-1.0%	393 億円	+29.7%

主要地域(国)別動向

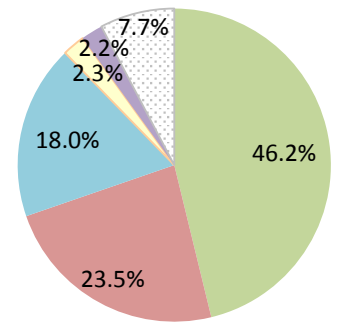
国別輸出額構成比

- 1位 中華人民共和国
- 2位 アメリカ合衆国
- 3位 香港
- 4位 大韓民国
- 5位 台湾
- その他



国別輸入額構成比

- 1位 中華人民共和国
- 2位 ベトナム
- 3位 アメリカ合衆国
- 4位 ブラジル
- 5位 大韓民国
- その他



○アジア(中国・韓国を含む)

	価額	伸率
輸出	357億円	+23.0%
	2期連続のプラス	
輸入	98億円	-2.5%
	3期ぶりのマイナス	

【輸出】

増加品目

減少品目

【輸入】

増加品目

減少品目

主要増減品目

	価額	伸率	寄与度
1. 電気計測機器	74億円	+52.5%	+8.8
2. ポンプ及び遠心分離機	26億円	+66.5%	+3.6
1. プラスチック	9億円	-15.9%	-0.6
2. 印刷機械及び製本機械	4億円	-14.5%	-0.2

・中国

	価額	伸率
輸出	113億円	+7.7%
	3期連続のプラス	
輸入	60億円	-0.8%
	3期ぶりのマイナス	

【輸出】

増加品目

減少品目

【輸入】

増加品目

減少品目

主要増減品目

	価額	伸率	寄与度
1. 電気計測機器	13億円	+37.3%	+3.4
2. ポンプ及び遠心分離機	11億円	+29.7%	+2.3
1. 印刷機械及び製本機械	1億円	-51.6%	-1.3
2. その他の雑製品	2億円	-16.3%	-0.5

・アメリカ合衆国

	価額	伸率
輸出	86億円	+23.0%
	3期連続のプラス	
輸入	23億円	+7.4%
	4期ぶりのプラス	

【輸出】

増加品目

減少品目

【輸入】

増加品目

減少品目

主要増減品目

	価額	伸率	寄与度
1. 電気計測機器	16億円	+35.7%	+6.1
2. 印刷機械及び製本機械	7億円	+141.9%	+6.0
1. 食料品	1億円	-51.5%	-1.8
2. その他の雑製品	2億円	-22.7%	-0.9

・韓国

	価額	伸率
輸出	53億円	+5.9%
	4期連続のプラス	
輸入	3億円	-24.8%
	3期ぶりのマイナス	

【輸出】

増加品目

減少品目

【輸入】

増加品目

減少品目

主要増減品目

	価額	伸率	寄与度
1. その他の雑製品	4億円	+42.9%	+2.7
2. 非鉄金属	2億円	+25.9%	+0.9
1. プラスチック	5億円	-35.7%	-5.2
2. 科学光学機器	3億円	-32.2%	-3.1