

京都税関支署貿易概況

大阪税関
京都税関支署

○輸出は927億円

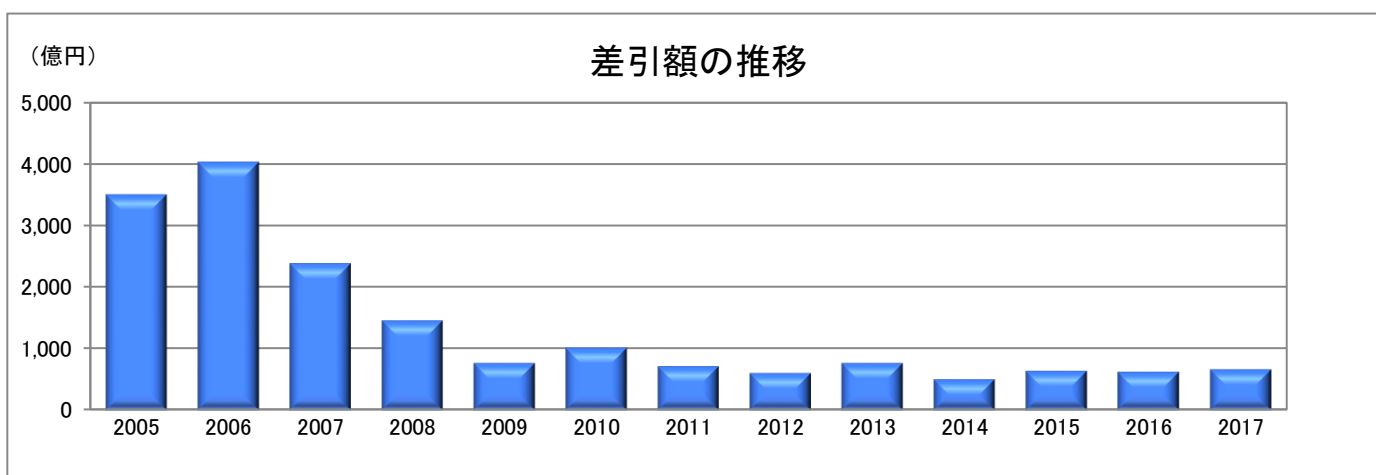
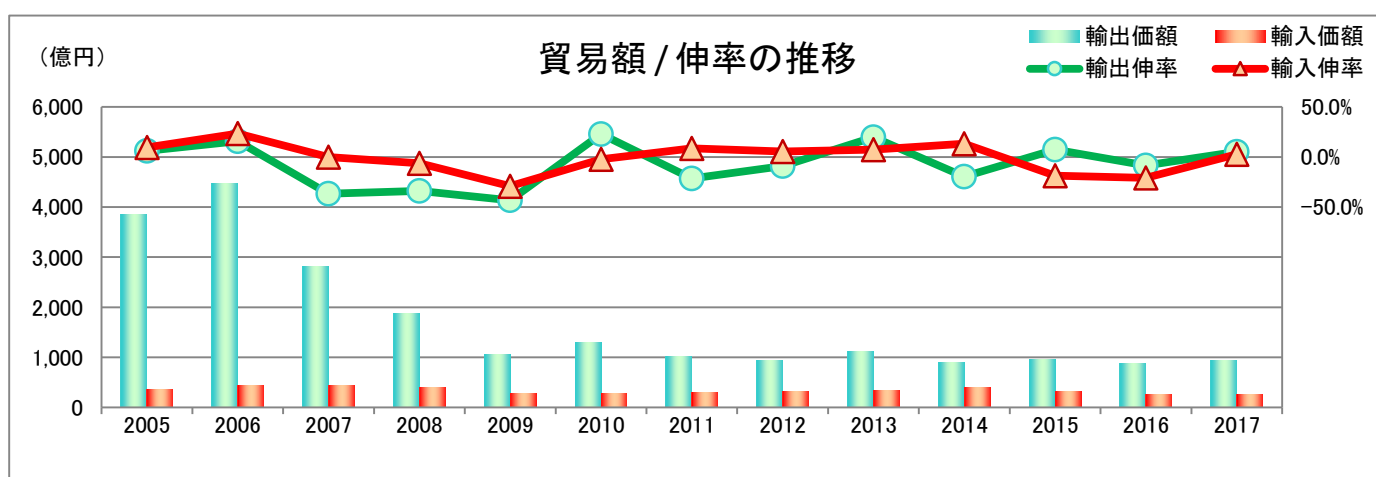
前年比5.2%増で2年ぶりのプラス

○輸入は258億円

前年比2.7%増で3年ぶりのプラス

○差引額は669億円

34年連続の出超。出超幅は前年と比べて6.2%拡大



為替レート: 税関長公示レートの平均値

平成29年: 112.33円/ドル(平成28年: 108.95円/ドルと比べ3.1%の円安)

- 貿易額は、京都税関支署が管轄する保税地域等に蔵置された貨物の通関額
(舞鶴税関支署及び京都税関支署滋賀出張所を含まない)
- 平成29年分の輸出は確報値、輸入は速報値(9桁ベース)
- 輸出はFOB価格、輸入はCIF価格で集計
- 輸出は船舶(航空機)出港の日、輸入は原則として許可の日をもって計上
- 伸率は対前年伸率をいう。
- この資料についての問い合わせは、京都税関支署(075-761-1296)までお願いします。
- 本資料を他に転載するときは、京都税関支署の資料に基づく旨を注記してください。
◎大阪税関ホームページ(<http://www.customs.go.jp/osaka/>)にも統計資料を掲載していますので御活用ください。

総 額

《 貿易 額 》

区 分	価 額	前年価額	伸 率
輸 出 (a)	927億円	881億円	+5.2%
輸 入 (b)	258億円	251億円	+2.7%
差 引	669億円	630億円	+6.2%

(参考) 合計 (a)+(b) 1,185億円 1,132億円

《品目別動向》

【輸 出】	主要増減品目	価 額	伸 率	寄与度
増加品目	1. ポンプ及び遠心分離機	73億円	+22.1%	+1.5
	2. 荷役機械	17億円	+38.6%	+0.5
減少品目	1. 電気計測機器	181億円	-16.4%	-4.0
	2. 科学光学機器	107億円	-15.2%	-2.2

【輸 入】	主要増減品目	価 額	伸 率	寄与度
増加品目	1. 織物用糸及び繊維製品	91億円	+15.1%	+4.8
	2. 絹	20億円	+33.1%	+2.0
減少品目	1. 航空機類	1億円	-47.1%	-0.5
	2. 非鉄金属	16億円	-6.3%	-0.4

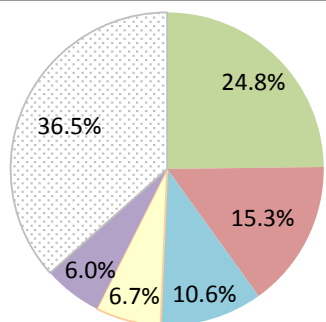
《年別推移》

年	輸 出		輸 入		差 引	
	価 額	伸 率	価 額	伸 率	価 額	伸 率
2005	3,854 億円	+6.1%	350 億円	+9.5%	3,504 億円	+5.7%
2006	4,461 億円	+15.8%	432 億円	+23.4%	4,030 億円	+15.0%
2007	2,821 億円	-36.8%	431 億円	-0.1%	2,389 億円	-40.7%
2008	1,866 億円	-33.9%	404 億円	-6.4%	1,462 億円	-38.8%
2009	1,059 億円	-43.3%	286 億円	-29.1%	772 億円	-47.2%
2010	1,301 億円	+22.9%	280 億円	-2.2%	1,021 億円	+32.2%
2011	1,022 億円	-21.4%	304 億円	+8.7%	718 億円	-29.7%
2012	931 億円	-9.0%	321 億円	+5.5%	610 億円	-15.1%
2013	1,115 億円	+19.9%	345 億円	+7.4%	770 億円	+26.4%
2014	895 億円	-19.7%	390 億円	+13.1%	505 億円	-34.5%
2015	962 億円	+7.5%	317 億円	-18.7%	645 億円	+27.7%
2016	881 億円	-8.5%	251 億円	-20.8%	630 億円	-2.4%
2017	927 億円	+5.2%	258 億円	+2.7%	669 億円	+6.2%

主要地域(国)別動向

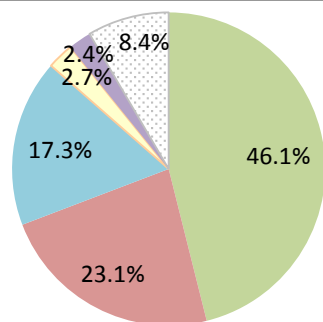
国別輸出額構成比

- 1位 中華人民共和国
- 2位 アメリカ合衆国
- 3位 大韓民国
- 4位 ドイツ
- 5位 シンガポール
- その他



国別輸入額構成比

- 1位 中華人民共和国
- 2位 ベトナム
- 3位 アメリカ合衆国
- 4位 大韓民国
- 5位 ブラジル
- その他



○アジア(中国・韓国を含む)

	価額	伸率
輸出	633億円	+1.6%
	2年ぶりの増加	
輸入	197億円	+8.7%
	3年ぶりの増加	

【輸出】

増加品目

減少品目

【輸入】

増加品目

減少品目

主要増減品目

	価額	伸率	寄与度
1. 荷役機械	16億円	+37.2%	+0.7
2. 鉄鋼	18億円	+30.8%	+0.7
1. 電気計測機器	114億円	-31.4%	-8.3
2. 科学光学機器	62億円	-25.7%	-3.4
1. 織物用糸及び繊維製品	89億円	+15.3%	+6.5
2. 絹	17億円	+35.5%	+2.5
1. 電気計測機器	1億円	-40.9%	-0.5
2. 魚介類及び同調製品	1億円	-37.7%	-0.4

・中国

	価額	伸率
輸出	230億円	+33.0%
	2年ぶりの増加	
輸入	119億円	+10.2%
	3年ぶりの増加	

【輸出】

増加品目

減少品目

【輸入】

増加品目

減少品目

主要増減品目

	価額	伸率	寄与度
1. 科学光学機器	15億円	+57.2%	+3.2
2. ポンプ及び遠心分離機	19億円	+37.5%	+3.0
1. 加熱用・冷却用機器	0億円	-74.4%	-0.5
2. 電気計測機器	27億円	-1.9%	-0.3
1. 織物用糸及び繊維製品	52億円	+20.3%	+8.1
2. 絹	17億円	+33.5%	+3.9
1. 電気計測機器	1億円	-48.0%	-0.9
2. 家具	0億円	-74.6%	-0.3

・アメリカ合衆国

	価額	伸率
輸出	142億円	+57.5%
	2年ぶりの増加	
輸入	45億円	-18.6%
	2年ぶりの減少	

【輸出】

増加品目

減少品目

【輸入】

増加品目

減少品目

主要増減品目

	価額	伸率	寄与度
1. 電気計測機器	28億円	+87.1%	+14.5
2. ポンプ及び遠心分離機	27億円	+89.3%	+14.0
1. 鉄鋼	2億円	-51.4%	-2.0
2. 印刷機械及び製本機械	7億円	-15.3%	-1.4
1. 科学光学機器	0億円	+80.0%	+0.3
2. 金属製品	1億円	+13.9%	+0.2
1. 航空機類	1億円	-47.3%	-2.2
2. 非鉄金属	16億円	-5.2%	-1.6

・韓国

	価額	伸率
輸出	98億円	+4.1%
	2年ぶりの増加	
輸入	7億円	+21.8%
	2年ぶりの増加	

【輸出】

増加品目

減少品目

【輸入】

増加品目

減少品目

主要増減品目

	価額	伸率	寄与度
1. プラスチック	12億円	+20.2%	+2.1
2. 半導体等電子部品	3億円	+111.5%	+1.5
1. 電気計測機器	18億円	-18.5%	-4.5
2. 非鉄金属	5億円	-46.8%	-4.2
1. 半導体等電子部品	2億円	+385.3%	+27.6
2. ポンプ及び遠心分離機	0億円	全増	+1.9
1. 魚介類及び同調製品	1億円	-29.4%	-7.1
2. 電気計測機器	—	全減	-1.3