

関西空港 貿易速報

(平成31年3月分)

○輸出総額は4,371億円、対前年同月伸率は-7.0%で4か月連続のマイナス
「科学光学機器」、「原料品」が減少

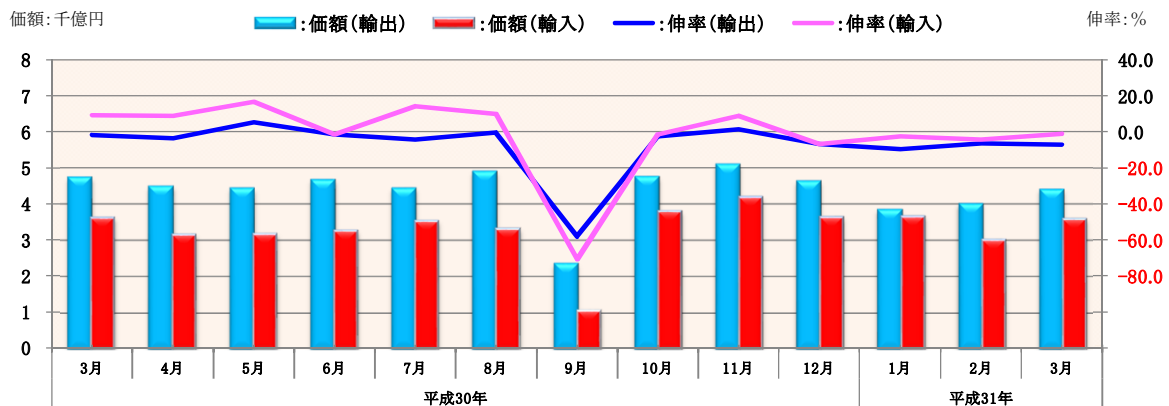
○輸入総額は3,565億円、対前年同月伸率は-0.9%で4か月連続のマイナス
「通信機」、「半導体等製造装置」が減少

○差引額は806億円の出超
1996年2月以来出超を継続

《貿易額》

(3月分)	関西空港				全国空港		全国(海上を含む)	
	価 額	伸 率	全国空港シェア	全国シェア	価 額	伸 率	価 額	伸 率
	億円	%	%	%	億円	%	億円	%
輸 出	4,371	-7.0	28.0	6.1	15,603	-4.9	72,013	-2.4
輸 入	3,565	-0.9	20.9	5.3	17,084	-0.2	66,728	1.1
差 引	806	-27.0	-	-	-1,480	108.9	5,285	-32.6

輸出入貿易額の推移



◎ 貿易額の増減に寄与した品目:各上位2品目

区 分	品 目	価額	伸率	増減額	寄与度	主な増減国
		億円	%	億円		
輸出 増加	半導体等製造装置	344	16.3	48	1.0	台湾、中国
	事務用機器	170	17.4	25	0.5	ドイツ、中国
輸出 減少	科学光学機器	254	-35.5	-140	-3.0	中国、韓国
	原料品	5	-91.6	-57	-1.2	アメリカ、中国
輸入 増加	医薬品	836	28.7	187	5.2	スイス、アメリカ
	航空機類	76	581.4	64	1.8	フランス、アメリカ
輸入 減少	通信機	361	-25.5	-124	-3.4	中国、韓国
	半導体等製造装置	73	-51.1	-76	-2.1	アメリカ、シンガポール

※ 伸率は対前年同月伸率をいう。

※ 寄与度とは、全体の伸率に対し、各品目がどの程度貢献(寄与)したのかを示すもの。

【計算式】

寄与度 = $\frac{\text{個々の品目の当期輸出(入)額} - \text{個々の品目の前年同期輸出(入)額}}{\text{前年同期の輸出(入)総額}} \times 100$

◎ 主要地域(国)別 貿易額

輸出額

対 アメリカ合衆国 … 原料品、遊戯用具の減少により、2か月ぶりのマイナス
 対 E U … 原動機、遊戯用具の減少により、3か月連続のマイナス
 対 ア ジ ア … 科学光学機器、通信機の減少により、10か月連続のマイナス
 対 中 国 … 科学光学機器、通信機の減少により、10か月連続のマイナス

輸入額

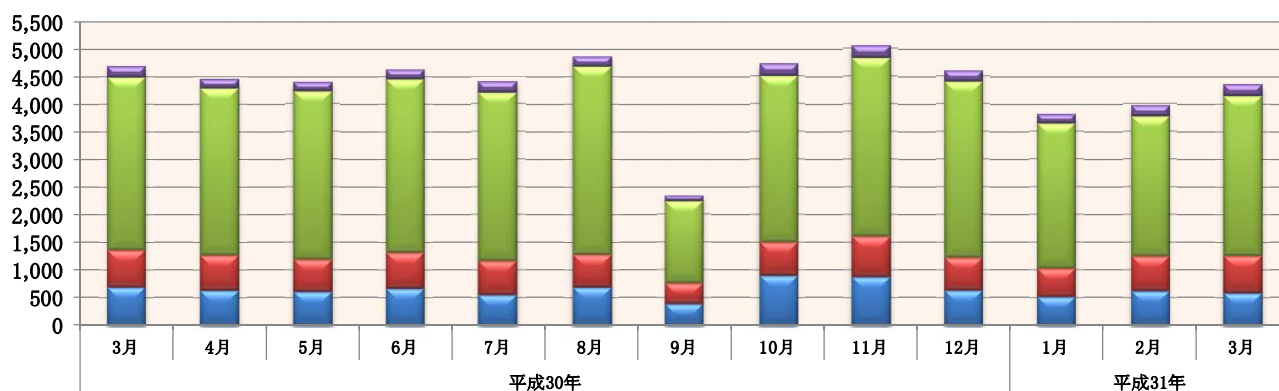
対 アメリカ合衆国 … 医薬品、科学光学機器の増加により、2か月ぶりのプラス
 対 E U … 航空機類、美術品・収集品及びこつとうの増加により、3か月ぶりのプラス
 対 ア ジ ア … 通信機、半導体等製造装置の減少により、4か月連続のマイナス
 対 中 国 … 通信機、音響・映像機器(含部品)の減少により、2か月連続のマイナス

(3月分)	総 額		アメリカ合衆国		EU		アジア		(中国)	
	億円	伸 率	億円	伸 率	億円	伸 率	億円	伸 率	億円	伸 率
輸 出	4,371	-7.0	595	-15.3	667	-0.5	2,895	-7.5	1,101	-13.5
輸 入	3,565	-0.9	558	6.0	863	5.4	1,744	-10.2	793	-17.1
差 引	806	-27.0	37	-79.0	-196	32.1	1,151	-3.1	307	-2.3

主要地域(国)別 輸出額の推移

価額:億円

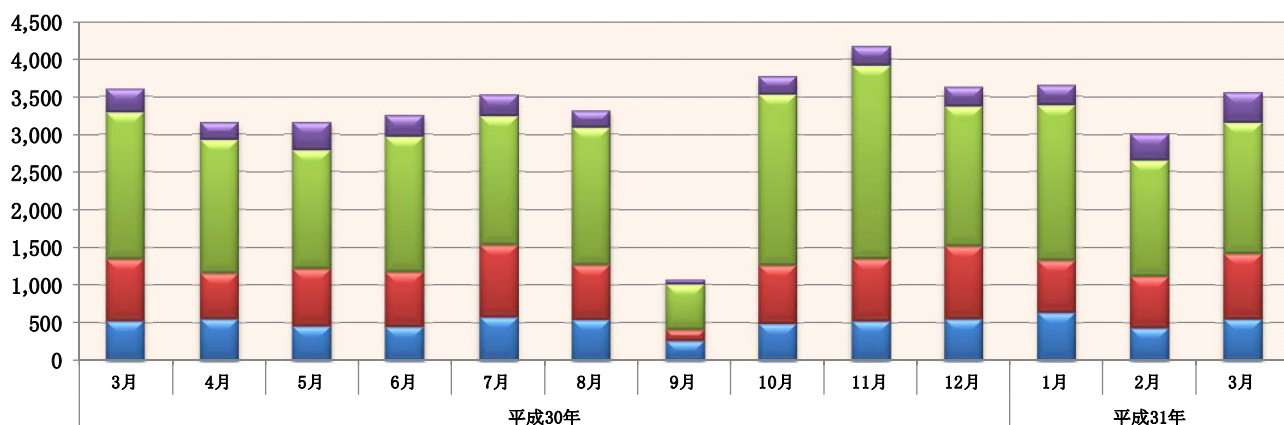
■:アメリカ合衆国 ■:EU ■:アジア ■:その他



主要地域(国)別 輸入額の推移

価額:億円

■:アメリカ合衆国 ■:EU ■:アジア ■:その他



関西空港税関支署 輸出入貿易額推移表

◎ 輸出額(平成27年～)

区 分 年 月	総 額		アメリカ合衆国		E U		ア ジ ア		(中華人民共和国)	
	百万円	前年比	百万円	前年比	百万円	前年比	百万円	前年比	百万円	前年比
平成27年 年計	5,306,737	108.5	666,445	116.2	553,679	107.5	3,900,577	111.3	1,455,035	108.3
平成28年 年計	5,082,246	95.8	588,201	88.3	546,659	98.7	3,786,263	97.1	1,375,147	94.5
平成29年 年計	5,643,930	111.1	697,321	118.6	653,102	119.5	4,114,093	108.7	1,611,377	117.2
平成30年 年計	5,266,042	93.3	784,676	112.5	724,138	110.9	3,543,082	86.1	1,421,655	88.2
1月	421,607	105.6	54,158	105.5	57,932	124.3	294,183	101.4	124,987	109.9
2月	423,815	96.6	58,522	109.9	62,564	123.0	284,889	88.9	104,912	90.5
3月	470,063	98.4	70,256	111.0	67,009	122.8	313,012	91.0	127,237	98.4
4月	446,120	96.5	64,382	119.9	63,779	115.7	301,561	89.0	122,916	96.5
5月	439,803	105.4	61,166	122.1	58,312	120.3	304,165	100.0	126,363	108.9
6月	463,637	98.7	67,939	114.6	64,888	125.5	313,664	91.3	117,876	91.8
7月	441,148	96.0	56,220	99.9	60,783	125.9	304,293	89.5	118,937	88.3
8月	487,344	99.9	69,419	121.5	59,688	119.1	340,117	92.7	143,296	98.4
9月	233,767	42.0	39,195	52.1	37,915	60.5	146,669	36.5	62,945	41.0
10月	472,585	97.7	90,665	133.6	60,007	93.3	300,270	89.7	122,644	87.4
11月	506,008	101.5	88,273	163.5	72,769	116.6	322,423	88.2	122,527	79.9
12月	460,144	93.2	64,480	115.4	58,491	101.1	317,835	87.3	127,014	83.0
平成31年 年計	1,215,875	92.4	174,624	95.5	179,926	96.0	804,253	90.2	295,649	82.8
1月	381,607	90.5	52,136	96.3	50,991	88.0	261,761	89.0	100,302	80.3
2月	397,154	93.7	62,956	107.6	62,258	99.5	253,006	88.8	85,270	81.3
3月	437,114	93.0	59,533	84.7	66,677	99.5	289,485	92.5	110,077	86.5
4月	-	-	-	-	-	-	-	-	-	-
5月	-	-	-	-	-	-	-	-	-	-
6月	-	-	-	-	-	-	-	-	-	-
7月	-	-	-	-	-	-	-	-	-	-
8月	-	-	-	-	-	-	-	-	-	-
9月	-	-	-	-	-	-	-	-	-	-
10月	-	-	-	-	-	-	-	-	-	-
11月	-	-	-	-	-	-	-	-	-	-
12月	-	-	-	-	-	-	-	-	-	-

◎ 輸入額(平成27年～)

区 分 年 月	総 額		アメリカ合衆国		E U		ア ジ ア		(中華人民共和国)	
	百万円	前年比	百万円	前年比	百万円	前年比	百万円	前年比	百万円	前年比
平成27年 年計	3,905,738	109.1	510,145	131.4	869,845	108.4	2,176,226	105.3	1,076,201	95.8
平成28年 年計	3,552,140	90.9	452,814	88.8	750,412	86.3	1,993,201	91.6	1,068,630	99.3
平成29年 年計	3,940,635	110.9	527,185	116.4	821,668	109.5	2,243,401	112.6	1,211,514	113.4
平成30年 年計	3,947,767	100.2	591,305	112.2	888,284	108.1	2,150,677	95.9	1,172,686	96.8
1月	373,714	112.7	47,617	147.1	81,886	128.0	209,226	100.2	129,086	99.8
2月	312,905	117.8	46,442	117.1	77,151	139.9	156,078	104.5	85,361	113.8
3月	359,625	109.2	52,694	114.4	81,872	118.2	194,139	106.8	95,763	105.8
4月	315,160	109.1	55,591	130.4	60,384	93.9	176,080	110.0	96,990	102.0
5月	315,551	116.7	45,853	112.9	75,913	123.6	156,921	108.0	80,550	110.3
6月	324,620	98.6	45,305	94.0	72,133	101.6	179,215	105.6	83,403	111.1
7月	351,865	114.3	58,023	126.6	95,696	141.2	169,981	103.6	89,387	106.7
8月	330,509	110.0	54,920	117.0	72,443	109.7	181,304	114.2	83,374	121.8
9月	106,301	29.3	26,272	58.1	14,939	19.9	59,702	28.1	31,153	28.3
10月	377,607	98.7	49,562	100.4	77,359	86.9	226,611	106.7	133,163	103.5
11月	417,449	109.0	53,303	114.8	82,433	132.1	256,724	107.3	168,424	117.1
12月	362,459	93.4	55,724	127.2	96,073	126.1	184,695	76.6	96,032	69.2
平成31年 年計	1,021,093	97.6	163,763	111.6	223,244	92.7	533,179	95.3	287,738	92.8
1月	364,425	97.5	64,291	135.0	68,929	84.2	205,465	98.2	133,679	103.6
2月	300,126	95.9	43,629	93.9	67,997	88.1	153,364	98.3	74,719	87.5
3月	356,542	99.1	55,843	106.0	86,318	105.4	174,350	89.8	79,340	82.9
4月	-	-	-	-	-	-	-	-	-	-
5月	-	-	-	-	-	-	-	-	-	-
6月	-	-	-	-	-	-	-	-	-	-
7月	-	-	-	-	-	-	-	-	-	-
8月	-	-	-	-	-	-	-	-	-	-
9月	-	-	-	-	-	-	-	-	-	-
10月	-	-	-	-	-	-	-	-	-	-
11月	-	-	-	-	-	-	-	-	-	-
12月	-	-	-	-	-	-	-	-	-	-

注) 平成31年3月分は速報値、平成31年2月分は輸出確報値、輸入9桁速報値、その他の平成31年各月分は確報値、平成30年分以前は確定値。

<参考> 平成31年3月分 空港別輸出入貿易額(速報)

空 港 名	輸 出 額			輸 入 額			入出超額 (－は入超)
	百万円	前年比	構成比	百万円	前年比	構成比	
関 西 空 港	437,114	93.0	28.0	356,542	99.1	20.9	80,571
成 田 空 港	966,320	96.6	61.9	1,106,918	98.2	64.8	-140,598
羽 田 空 港	30,470	93.1	2.0	96,976	112.6	5.7	-66,506
中 部 空 港	91,598	100.2	5.9	101,828	115.8	6.0	-10,229
福 岡 空 港	23,057	73.6	1.5	40,345	98.0	2.4	-17,288
そ の 他	11,780	80.6	0.8	5,748	66.2	0.3	6,032
全国空港計	1,560,339	95.1	100.0	1,708,357	99.8	100.0	-148,018

関西空港 外国貨物取扱量

総取扱量は68,900トで、3か月連続のマイナス

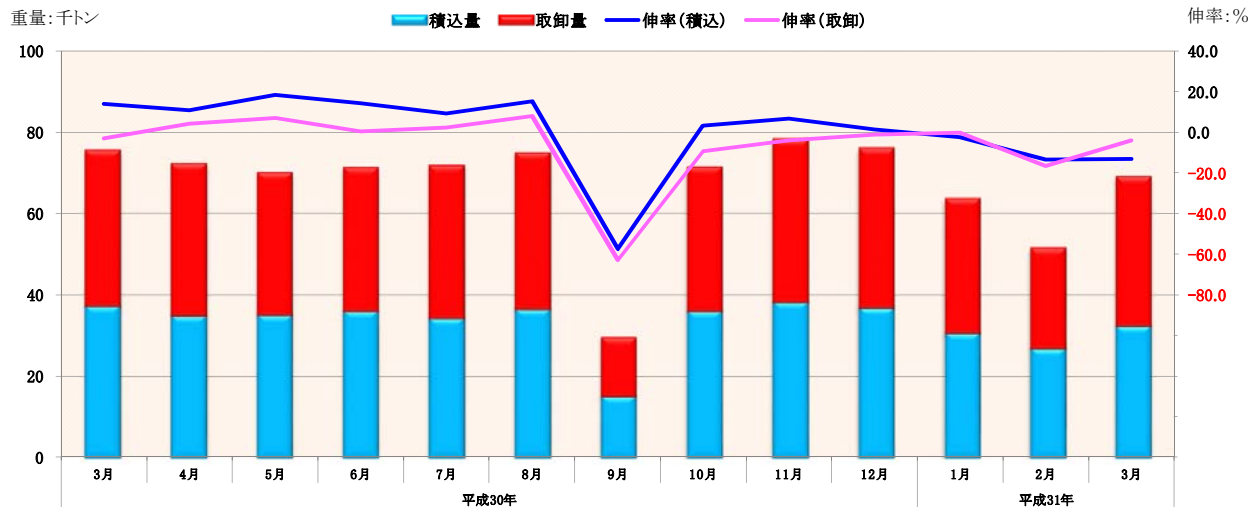
◎積込量は32,259トで、3か月連続のマイナス
(内訳) 輸出货量は26,144トで、3か月連続のマイナス
仮陸揚量は6,115トで、2か月ぶりのプラス

◎取卸量は36,641トで、7か月連続のマイナス
(内訳) 輸入量は29,465トで、3か月連続のマイナス
仮陸揚量は7,176トで、7か月ぶりのプラス

◎ 外国貨物取扱量(平成27年～)

区 分 年 月	総取扱量		積込量				取卸量				仮陸揚量			
	トン	前年比 %	トン	前年比 %	輸出量 トン	前年比 %	トン	前年比 %	トン	前年比 %	トン	前年比 %	トン	前年比 %
平成27年 年計	697,374	99.6	333,262	101.5	260,379	98.7	72,883	112.8	364,112	97.9	280,051	95.9	84,061	105.3
平成28年 年計	709,811	101.8	336,679	101.0	258,730	99.4	77,949	107.0	373,132	102.5	283,946	101.4	89,186	106.1
平成29年 年計	814,704	114.8	383,714	114.0	302,676	117.0	81,038	104.0	430,990	115.5	331,597	116.8	99,393	111.4
平成30年 年計	813,775	99.9	401,806	104.7	330,651	109.2	71,155	87.8	411,969	95.6	327,783	98.8	84,186	84.7
1月	64,441	111.4	31,353	116.2	25,882	127.5	5,471	81.9	33,088	107.1	26,246	113.9	6,842	87.3
2月	60,399	113.0	30,857	117.3	26,001	120.2	4,856	104.1	29,542	108.9	23,703	108.9	5,839	108.8
3月	75,348	104.8	37,148	114.1	31,703	126.5	5,445	72.7	38,200	97.1	31,603	105.1	6,597	71.2
4月	72,064	107.3	34,816	110.8	29,294	118.0	5,522	83.5	37,248	104.2	30,463	111.8	6,785	79.9
5月	69,871	112.5	35,036	118.4	28,800	124.3	6,236	97.0	34,835	107.1	27,479	112.1	7,356	91.7
6月	71,007	106.9	35,942	114.2	30,277	122.1	5,665	85.0	35,065	100.3	28,250	104.9	6,815	85.0
7月	71,503	105.5	34,173	109.2	28,114	113.0	6,059	94.5	37,330	102.4	29,905	105.4	7,425	91.7
8月	74,659	111.3	36,370	115.1	29,507	117.7	6,863	105.2	38,289	107.9	30,011	110.1	8,278	100.3
9月	29,474	39.7	15,205	42.6	10,753	37.6	4,452	62.7	14,269	37.0	9,425	31.5	4,844	56.0
10月	71,308	96.7	35,993	103.4	29,680	108.4	6,313	85.0	35,315	90.7	28,116	93.0	7,199	82.4
11月	77,957	101.1	38,110	106.8	30,833	110.9	7,277	92.1	39,847	96.1	31,601	100.9	8,246	81.5
12月	75,744	100.1	36,803	101.5	29,807	102.3	6,996	98.2	38,941	98.7	30,981	100.3	7,960	93.1
平成31年 年計	183,849	91.8	89,573	90.2	74,148	88.7	15,425	97.8	94,276	93.5	76,486	93.8	17,790	92.3
1月	63,579	98.7	30,571	97.5	24,880	96.1	5,691	104.0	33,008	99.8	26,238	100.0	6,770	98.9
2月	51,370	85.1	26,743	86.7	23,124	88.9	3,619	74.5	24,627	83.4	20,783	87.7	3,844	65.8
3月	68,900	91.4	32,259	86.8	26,144	82.5	6,115	112.3	36,641	95.9	29,465	93.2	7,176	108.8
4月	-	-	-	-	-	-	-	-	-	-	-	-	-	-
5月	-	-	-	-	-	-	-	-	-	-	-	-	-	-
6月	-	-	-	-	-	-	-	-	-	-	-	-	-	-
7月	-	-	-	-	-	-	-	-	-	-	-	-	-	-
8月	-	-	-	-	-	-	-	-	-	-	-	-	-	-
9月	-	-	-	-	-	-	-	-	-	-	-	-	-	-
10月	-	-	-	-	-	-	-	-	-	-	-	-	-	-
11月	-	-	-	-	-	-	-	-	-	-	-	-	-	-
12月	-	-	-	-	-	-	-	-	-	-	-	-	-	-

外国貨物取扱量の推移



1. 本資料を他に転載するときは、「大阪税関関西空港税関支署の速報の資料による旨」を注記してください。
2. 本資料の問い合わせは、大阪税関 関西空港税関支署 業務管理課(TEL072-455-1704)まで。