

関西空港 貿易速報

(平成30年 上半期分)

○輸出総額は2兆7,061億円、対前年同期伸率は+1.6%で3期連続のプラス
「原動機」、「遊戯用具」が増加

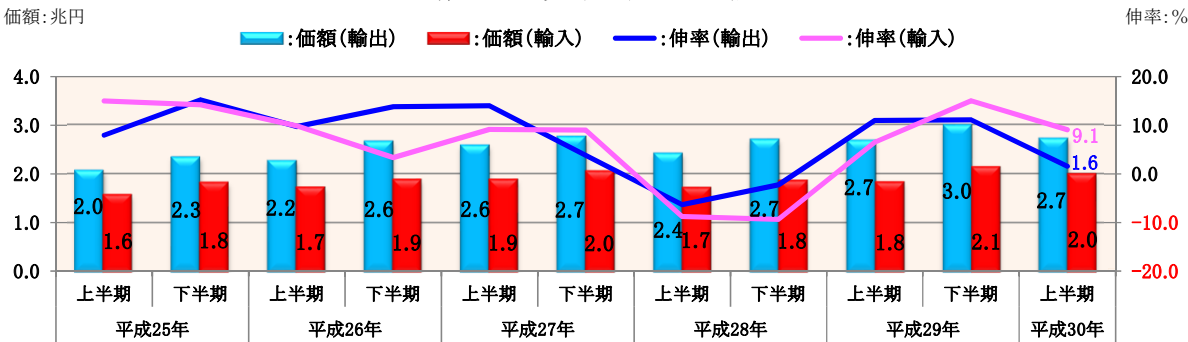
○輸入総額は1兆9,802億円、対前年同期伸率は+9.1%で3期連続のプラス
「医薬品」、「通信機」が増加

○差引額は7,259億円の出超
開港以来出超を継続

《貿易額》

| 平成30年 上半期分 | 関西空港 | | | | 全国空港 | | 全国(海上を含む) | |
|---------------|--------|-------|---------|-------|--------|------|-----------|-------|
| | 価額 | 伸率 | 全国空港シェア | 全国シェア | 価額 | 伸率 | 価額 | 伸率 |
| | 億円 | % | % | % | 億円 | % | 億円 | % |
| 輸 出 | 27,061 | 1.6 | 29.3 | 6.7 | 92,231 | -1.8 | 401,305 | 6.2 |
| 輸 入 | 19,802 | 9.1 | 20.5 | 5.0 | 96,628 | 9.6 | 395,238 | 7.5 |
| 差 引 | 7,259 | -14.5 | - | - | -4,397 | - | 6,067 | -39.9 |

輸出入貿易額の推移



◎ 貿易額の増減に寄与した品目:各上位3品目

| 区分 | 品目 | 価額 | 伸率 | 増減額 | 寄与度 | 主な増減国 |
|---------|------------|-------|-------|------|------|-------------|
| | | 億円 | % | 億円 | | |
| 輸 出 増 加 | 原動機 | 1,027 | 50.3 | 344 | 1.3 | アメリカ、シンガポール |
| | 遊戯用具 | 728 | 53.2 | 253 | 0.9 | アメリカ、ドイツ |
| | 医薬品 | 680 | 39.6 | 193 | 0.7 | アメリカ、中国 |
| 輸 出 減 少 | コンデンサー | 552 | -52.1 | -599 | -2.2 | 中国、香港 |
| | 電気回路等の機器 | 1,481 | -9.4 | -153 | -0.6 | 香港、ベトナム |
| | 重電機器 | 329 | -30.2 | -142 | -0.5 | 香港、中国 |
| 輸 入 増 加 | 医薬品 | 3,688 | 12.2 | 400 | 2.2 | アイルランド、アメリカ |
| | 通信機 | 3,063 | 7.3 | 208 | 1.1 | 中国、韓国 |
| | 半導体等製造装置 | 636 | 46.7 | 202 | 1.1 | アメリカ、シンガポール |
| 輸 入 減 少 | 有機化合物 | 590 | -10.4 | -69 | -0.4 | フランス、ベルギー |
| | 記録媒体(含記録済) | 107 | -29.4 | -45 | -0.2 | 台湾、中国 |
| | 自動車の部分品 | 158 | -11.3 | -20 | -0.1 | ドイツ、スペイン |

※ 伸率は対前年同期伸率をいう。
※ 過去最高額は1979年以降の比較による。

◎ 主要地域(国)別輸出額

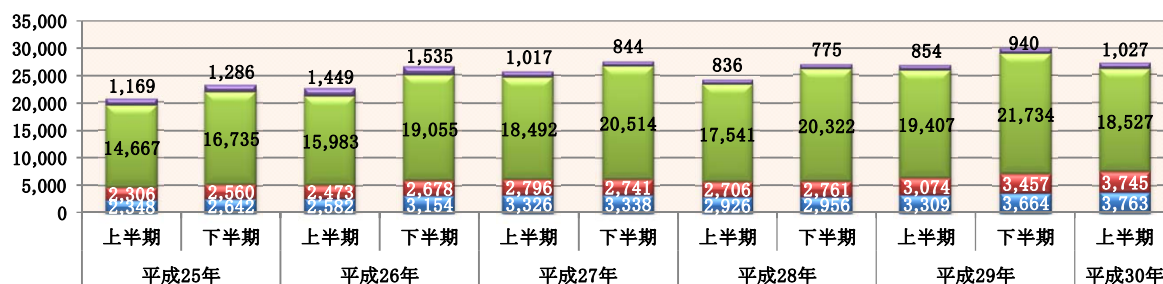
対アメリカ合衆国 …… 原動機、遊戯用具の増加により、3期連続のプラス
 対EU …… 原動機、事務用機器の増加により、4期連続のプラス
 対アジア …… コンデンサー、電気回路等の機器の減少により、3期ぶりのマイナス
 対中国 …… 半導体等製造装置、科学光学機器の増加により、3期連続のプラス

| | 総 額 | | アメリカ合衆国 | | EU | | アジア | | (中国) | |
|-----------|--------|------|---------|-------|-------|------|--------|------|-------|------|
| | 億円 | 伸率 % | 億円 | 伸率 % | 億円 | 伸率 % | 億円 | 伸率 % | 億円 | 伸率 % |
| 平成28年 上半期 | 24,009 | -6.3 | 2,926 | -12.0 | 2,706 | -3.2 | 17,541 | -5.1 | 6,206 | -8.2 |
| 28年 下半期 | 26,814 | -2.3 | 2,956 | -11.5 | 2,761 | 0.7 | 20,322 | -0.9 | 7,545 | -3.1 |
| 29年 上半期 | 26,644 | 11.0 | 3,309 | 13.1 | 3,074 | 13.6 | 19,407 | 10.6 | 7,308 | 17.8 |
| 29年 下半期 | 29,795 | 11.1 | 3,664 | 24.0 | 3,457 | 25.2 | 21,734 | 6.9 | 8,806 | 16.7 |
| 30年上半期 | 27,061 | 1.6 | 3,763 | 13.7 | 3,745 | 21.8 | 18,527 | -4.5 | 7,404 | 1.3 |

主要地域(国)別輸出額の推移

(価額:億円)

■:アメリカ合衆国 ■:EU ■:アジア ■:その他



◎ 主要地域(国)別輸入額

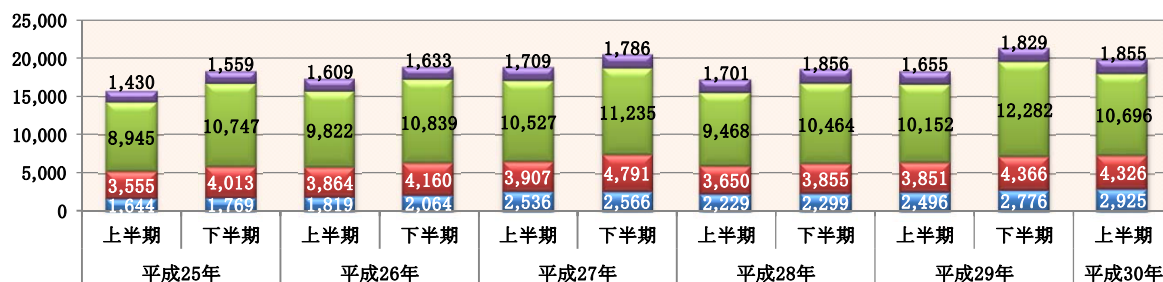
対アメリカ合衆国 …… 半導体等製造装置、有機化合物の増加により、3期連続のプラス
 対EU …… 医薬品、半導体等製造装置の増加により、3期連続のプラス
 対アジア …… 通信機、半導体等電子部品の増加により、3期連続のプラス
 対中国 …… 通信機、音響・映像機器(含部品)の増加により、4期連続のプラス

| | 総 額 | | アメリカ合衆国 | | EU | | アジア | | (中国) | |
|-----------|--------|------|---------|-------|-------|-------|--------|-------|-------|------|
| | 億円 | 伸率 % | 億円 | 伸率 % | 億円 | 伸率 % | 億円 | 伸率 % | 億円 | 伸率 % |
| 平成28年 上半期 | 17,048 | -8.7 | 2,229 | -12.1 | 3,650 | -6.6 | 9,468 | -10.1 | 4,884 | -2.4 |
| 28年 下半期 | 18,473 | -9.3 | 2,299 | -10.4 | 3,855 | -19.6 | 10,464 | -6.9 | 5,803 | 0.8 |
| 29年 上半期 | 18,153 | 6.5 | 2,496 | 11.9 | 3,851 | 5.5 | 10,152 | 7.2 | 5,381 | 10.2 |
| 29年 下半期 | 21,254 | 15.0 | 2,776 | 20.8 | 4,366 | 13.3 | 12,282 | 17.4 | 6,734 | 16.1 |
| 30年上半期 | 19,802 | 9.1 | 2,925 | 17.2 | 4,326 | 12.4 | 10,696 | 5.4 | 5,696 | 5.9 |

主要地域(国)別輸入額の推移

(価額:億円)

■:アメリカ合衆国 ■:EU ■:アジア ■:その他



※ 平成30年上半期分は速報値、平成29年分以前は確定値。

◎ 品目別輸出入額

☆ 輸出額(上位10品目)

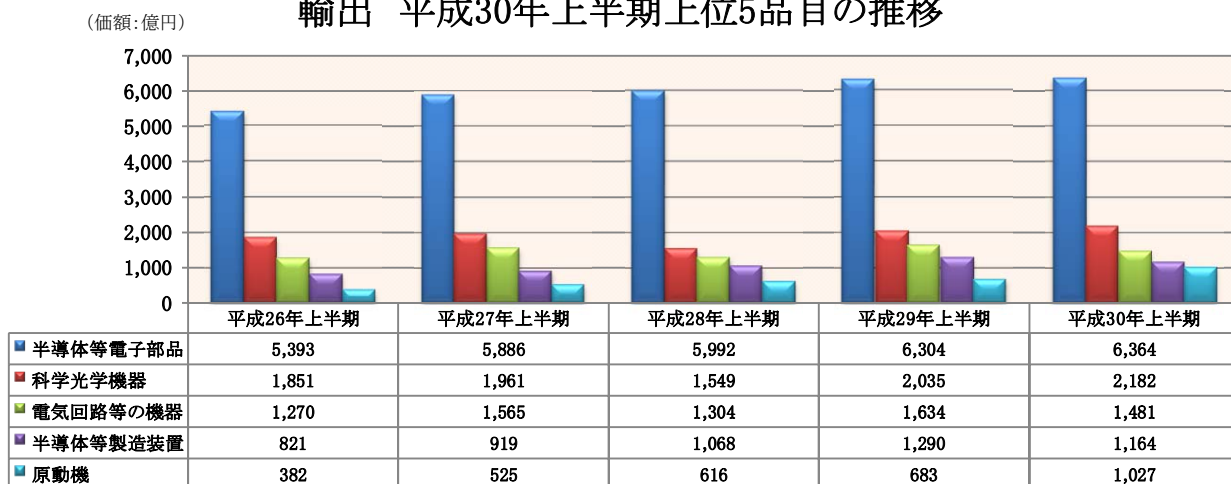
※原動機、電気計測機器が
過去最高額を更新

| 品目 | 価額 | 伸率 | 構成比 |
|------------|--------|-------|-------|
| | 億円 | % | % |
| 総 額 | 27,061 | 1.6 | 100.0 |
| ① 半導体等電子部品 | 6,364 | 0.9 | 23.5 |
| ② 科学光学機器 | 2,182 | 7.2 | 8.1 |
| ③ 電気回路等の機器 | 1,481 | -9.4 | 5.5 |
| ④ 半導体等製造装置 | 1,164 | -9.8 | 4.3 |
| ⑤ 原動機 | 1,027 | 50.3 | 3.8 |
| ⑥ 通信機 | 928 | -12.3 | 3.4 |
| ⑦ 事務用機器 | 895 | 7.1 | 3.3 |
| ⑧ 電気計測機器 | 755 | 15.0 | 2.8 |
| ⑨ 遊戯用具 | 728 | 53.2 | 2.7 |
| ⑩ 医薬品 | 680 | 39.6 | 2.5 |

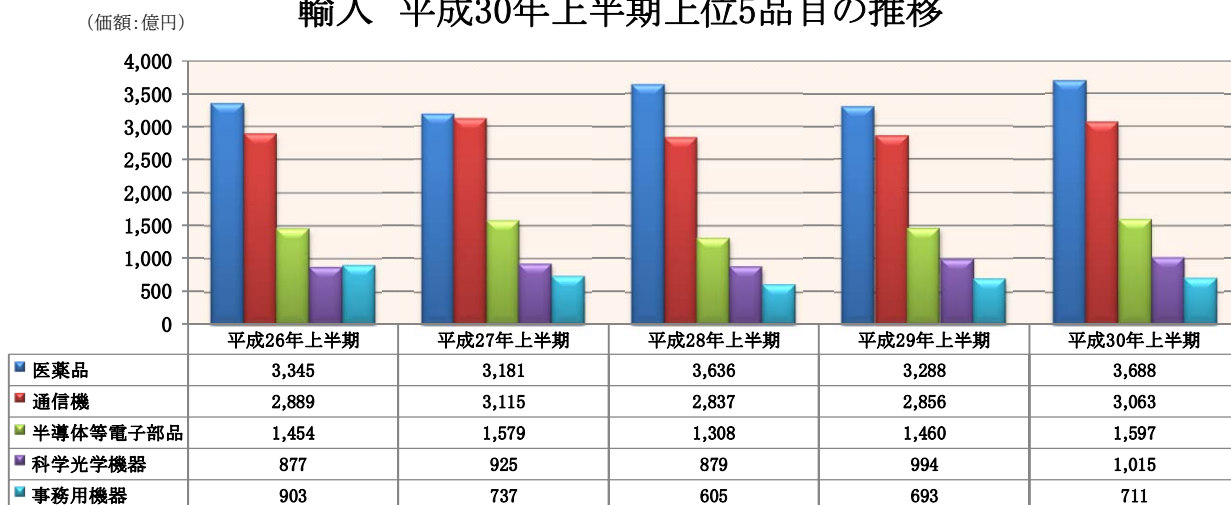
☆ 輸入額(上位10品目)

| 品目 | 価額 | 伸率 | 構成比 |
|----------------|--------|-------|-------|
| | 億円 | % | % |
| 総 額 | 19,802 | 9.1 | 100.0 |
| ① 医薬品 | 3,688 | 12.2 | 18.6 |
| ② 通信機 | 3,063 | 7.3 | 15.5 |
| ③ 半導体等電子部品 | 1,597 | 9.4 | 8.1 |
| ④ 科学光学機器 | 1,015 | 2.1 | 5.1 |
| ⑤ 事務用機器 | 711 | 2.7 | 3.6 |
| ⑥ 半導体等製造装置 | 636 | 46.7 | 3.2 |
| ⑦ 衣類及び同附属品 | 603 | 2.1 | 3.0 |
| ⑧ 有機化合物 | 590 | -10.4 | 3.0 |
| ⑨ 音響・映像機器(含部品) | 510 | 28.0 | 2.6 |
| ⑩ 非金属鉱物製品 | 323 | 3.2 | 1.6 |

輸出 平成30年上半期上位5品目の推移



輸入 平成30年上半期上位5品目の推移



《外国貨物取扱量》

総取扱量は413,130トンで、対前年同期比は4期連続のプラス

◎積込量は205,152トンで、対前年同期比は4期連続のプラス

(内訳) 輸出力は171,957トンで、対前年同期比は4期連続のプラス

仮陸揚量は33,195トンで、対前年同期比は13期ぶりのマイナス

| 年 | | 積込量 | | 輸出力 | | 仮陸揚量 | |
|-------|-----|---------|-------|---------|-------|--------|-------|
| | | トン | 伸率 | トン | 伸率 | トン | 伸率 |
| 平成25年 | 上半期 | 134,349 | -12.6 | 115,989 | -14.4 | 18,360 | 0.5 |
| | 下半期 | 151,522 | -2.7 | 128,539 | -5.1 | 22,983 | 13.5 |
| 平成26年 | 上半期 | 153,435 | 14.2 | 126,849 | 9.4 | 26,586 | 44.8 |
| | 下半期 | 175,019 | 15.5 | 137,001 | 6.6 | 38,018 | 65.4 |
| 平成27年 | 上半期 | 168,937 | 10.1 | 134,102 | 5.7 | 34,835 | 31.0 |
| | 下半期 | 164,325 | -6.1 | 126,277 | -7.8 | 38,048 | 0.1 |
| 平成28年 | 上半期 | 157,618 | -6.7 | 119,758 | -10.7 | 37,860 | 8.7 |
| | 下半期 | 179,061 | 9.0 | 138,972 | 10.1 | 40,089 | 5.4 |
| 平成29年 | 上半期 | 178,335 | 13.1 | 139,796 | 16.7 | 38,539 | 1.8 |
| | 下半期 | 205,379 | 14.7 | 162,880 | 17.2 | 42,499 | 6.0 |
| 平成30年 | 上半期 | 205,152 | 15.0 | 171,957 | 23.0 | 33,195 | -13.9 |
| | 下半期 | — | — | — | — | — | — |

◎取卸量は207,978トンで、対前年同期比は4期連続のプラス

(内訳) 輸入量は167,744トンで、対前年同期比は4期連続のプラス

仮陸揚量は40,234トンで、対前年同期比は5期ぶりのマイナス

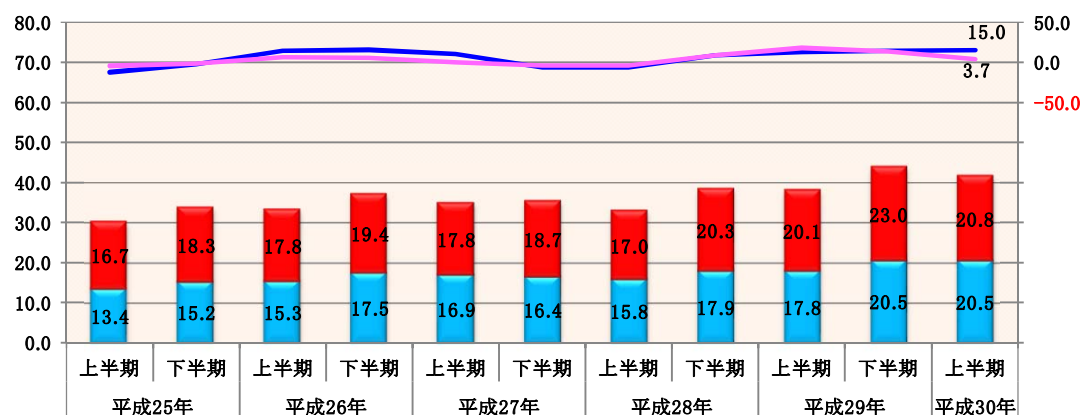
| 年 | | 取卸量 | | 輸入量 | | 仮陸揚量 | |
|-------|-----|---------|------|---------|------|--------|-------|
| | | トン | 伸率 | トン | 伸率 | トン | 伸率 |
| 平成25年 | 上半期 | 166,773 | -4.4 | 142,963 | -6.4 | 23,810 | 9.5 |
| | 下半期 | 183,398 | -1.9 | 155,418 | -4.6 | 27,980 | 16.6 |
| 平成26年 | 上半期 | 177,918 | 6.7 | 144,589 | 1.1 | 33,329 | 40.0 |
| | 下半期 | 193,953 | 5.8 | 147,457 | -5.1 | 46,496 | 66.2 |
| 平成27年 | 上半期 | 177,504 | -0.2 | 137,474 | -4.9 | 40,030 | 20.1 |
| | 下半期 | 186,608 | -3.8 | 142,577 | -3.3 | 44,031 | -5.3 |
| 平成28年 | 上半期 | 170,255 | -4.1 | 128,989 | -6.2 | 41,266 | 3.1 |
| | 下半期 | 202,877 | 8.7 | 154,957 | 8.7 | 47,920 | 8.8 |
| 平成29年 | 上半期 | 200,577 | 17.8 | 153,575 | 19.1 | 47,002 | 13.9 |
| | 下半期 | 230,413 | 13.6 | 178,022 | 14.9 | 52,391 | 9.3 |
| 平成30年 | 上半期 | 207,978 | 3.7 | 167,744 | 9.2 | 40,234 | -14.4 |
| | 下半期 | — | — | — | — | — | — |

外国貨物取扱量の推移

(重量:万トン)

■:積込量 ■:取卸量 —:伸率(積込) —:伸率(取卸)

伸率:%



1. 本資料を他に転載するときは、「大阪税関関西空港税関支署の速報の資料による旨」を注記してください。
2. 本資料の問い合わせは、大阪税関 関西空港税関支署 業務管理課総括係(Tel.072-455-1704)まで。

関西空港 貿易速報(データ集)

(平成30年 上半期分)

◎ 輸出入貿易額

| | | | | |
|-----------|--------|-----|-----------|-----------|
| 輸 出 額 | 27,061 | 億 円 | (前 年 比 | 101.6 %) |
| 輸 入 額 | 19,802 | 〃 | (〃 | 109.1 %) |
| (差 引 額) | 7,259 | 〃 | (輸 出 超) | |

◎ 外国貨物取扱量

| | | | | |
|---------|---------|----|---------|-----------|
| 総 取 扱 量 | 413,130 | トン | (前 年 比 | 109.0 %) |
| (積込量) | 205,152 | 〃 | (〃 | 115.0 %) |
| (取卸量) | 207,978 | 〃 | (〃 | 103.7 %) |

注)

1. 表示単位未満は四捨五入。「0」は単位に満たないもの、「-」は実績のないもの。
2. 本資料を他に転載するときは「関西空港税関支署の速報の資料による」旨を注記して下さい。

お問い合わせ先
関西空港税関支署 業務管理課 総括係
TEL. 072-455-1704

関西空港税関支署 輸出入貿易額推移表

◎ 輸出額の推移

| 区分 | 総 額 | | アメリカ合衆国 | | E U | | ア ジ ア | | (中華人民共和国) | |
|----------------|------------------|--------------|----------------|--------------|----------------|--------------|------------------|-------------|----------------|--------------|
| | 前年比 | | 前年比 | | 前年比 | | 前年比 | | 前年比 | |
| (平成) | 百万円 | % | 百万円 | % | 百万円 | % | 百万円 | % | 百万円 | % |
| 25年 上半期 | 2,048,985 | 107.9 | 234,797 | 107.6 | 230,620 | 94.1 | 1,466,683 | 110.5 | 506,741 | 109.6 |
| 25年 下半期 | 2,322,221 | 115.2 | 264,184 | 124.2 | 255,984 | 118.4 | 1,673,460 | 111.8 | 656,117 | 123.1 |
| 26年 上半期 | 2,248,680 | 109.7 | 258,153 | 109.9 | 247,333 | 107.2 | 1,598,286 | 109.0 | 584,757 | 115.4 |
| 26年 下半期 | 2,642,262 | 113.8 | 315,390 | 119.4 | 267,802 | 104.6 | 1,905,546 | 113.9 | 759,243 | 115.7 |
| 27年 上半期 | 2,563,148 | 114.0 | 332,648 | 128.9 | 279,603 | 113.0 | 1,849,211 | 115.7 | 676,191 | 115.6 |
| 27年 下半期 | 2,743,589 | 103.8 | 333,797 | 105.8 | 274,076 | 102.3 | 2,051,365 | 107.7 | 778,844 | 102.6 |
| 28年 上半期 | 2,400,869 | 93.7 | 292,624 | 88.0 | 270,603 | 96.8 | 1,754,051 | 94.9 | 620,610 | 91.8 |
| 28年 下半期 | 2,681,377 | 97.7 | 295,577 | 88.5 | 276,055 | 100.7 | 2,032,212 | 99.1 | 754,537 | 96.9 |
| 29年 上半期 | 2,664,445 | 111.0 | 330,925 | 113.1 | 307,364 | 113.6 | 1,940,722 | 110.6 | 730,825 | 117.8 |
| 29年 下半期 | 2,979,485 | 111.1 | 366,396 | 124.0 | 345,738 | 125.2 | 2,173,371 | 106.9 | 880,553 | 116.7 |
| 30年 上半期 | 2,706,105 | 101.6 | 376,253 | 113.7 | 374,483 | 121.8 | 1,852,704 | 95.5 | 740,411 | 101.3 |

◎ 輸入額の推移

| 区分 | 総 額 | | アメリカ合衆国 | | E U | | ア ジ ア | | (中華人民共和国) | |
|----------------|------------------|--------------|----------------|--------------|----------------|--------------|------------------|--------------|----------------|--------------|
| | 前年比 | | 前年比 | | 前年比 | | 前年比 | | 前年比 | |
| (平成) | 百万円 | % | 百万円 | % | 百万円 | % | 百万円 | % | 百万円 | % |
| 25年 上半期 | 1,557,421 | 115.0 | 164,422 | 115.1 | 355,496 | 111.3 | 894,477 | 118.6 | 462,087 | 121.7 |
| 25年 下半期 | 1,808,775 | 114.2 | 176,861 | 111.2 | 401,280 | 109.7 | 1,074,727 | 118.2 | 587,000 | 121.6 |
| 26年 上半期 | 1,711,297 | 109.9 | 181,876 | 110.6 | 386,393 | 108.6 | 982,162 | 109.8 | 522,864 | 113.2 |
| 26年 下半期 | 1,869,650 | 103.4 | 206,448 | 116.7 | 416,022 | 103.7 | 1,083,923 | 100.9 | 600,280 | 102.3 |
| 27年 上半期 | 1,867,920 | 109.2 | 253,578 | 139.4 | 390,704 | 101.1 | 1,052,709 | 107.2 | 500,287 | 95.7 |
| 27年 下半期 | 2,037,818 | 109.0 | 256,567 | 124.3 | 479,141 | 115.2 | 1,123,517 | 103.7 | 575,913 | 95.9 |
| 28年 上半期 | 1,704,795 | 91.3 | 222,940 | 87.9 | 364,951 | 93.4 | 946,829 | 89.9 | 488,369 | 97.6 |
| 28年 下半期 | 1,847,345 | 90.7 | 229,874 | 89.6 | 385,460 | 80.4 | 1,046,373 | 93.1 | 580,261 | 100.8 |
| 29年 上半期 | 1,815,275 | 106.5 | 249,563 | 111.9 | 385,055 | 105.5 | 1,015,206 | 107.2 | 538,090 | 110.2 |
| 29年 下半期 | 2,125,361 | 115.0 | 277,622 | 120.8 | 436,613 | 113.3 | 1,228,195 | 117.4 | 673,424 | 116.1 |
| 30年 上半期 | 1,980,232 | 109.1 | 292,536 | 117.2 | 432,632 | 112.4 | 1,069,596 | 105.4 | 569,578 | 105.9 |

注) 平成30年上半期分は速報値、平成29年分以前は確定値。

<参考> 平成30年上半期 空港別輸出入貿易額(速報)

| 区 分 空 港 名 | 輸 出 額 | | | 輸 入 額 | | | 入出超額 (－は入超) |
|--------------|--------|-------|-------|--------|-------|-------|----------------|
| | 前年比 | 構成比 | | 前年比 | 構成比 | | |
| | 億円 | % | % | 億円 | % | % | 億円 |
| 関 西 空 港 | 27,061 | 101.6 | 29.3 | 19,802 | 109.1 | 20.5 | 7,259 |
| 成 田 空 港 | 55,783 | 103.1 | 60.5 | 64,701 | 110.0 | 67.0 | -8,917 |
| 羽 田 空 港 | 1,785 | 70.2 | 1.9 | 4,155 | 109.8 | 4.3 | -2,370 |
| 中 部 空 港 | 5,009 | 116.5 | 5.4 | 5,185 | 111.7 | 5.4 | -176 |
| 福 岡 空 港 | 1,895 | 33.6 | 2.1 | 2,334 | 100.6 | 2.4 | -439 |
| そ の 他 | 698 | 102.6 | 0.8 | 451 | 88.8 | 0.5 | 247 |
| 全国空港 計 | 92,231 | 98.2 | 100.0 | 96,628 | 109.6 | 100.0 | -4,397 |

関西空港税関支署 輸出入地域(国)別表

平成30年 上半期分

| 区 分 地 域 (国) | 輸 出 | | | | 輸 入 | | | | 入出超額 (-は入超) |
|----------------|------------|----------|----------|------|------------|----------|----------|------|----------------|
| | 価 額 百万円 | 前年比 % | 構成比 % | 寄与度 | 価 額 百万円 | 前年比 % | 構成比 % | 寄与度 | |
| 総額 | 2,706,105 | 101.6 | 100.0 | 1.6 | 1,980,232 | 109.1 | 100.0 | 9.1 | 725,873 |
| アジア | 1,852,704 | 95.5 | 68.5 | -3.3 | 1,069,596 | 105.4 | 54.0 | 3.0 | 783,108 |
| 大韓民国 | 126,875 | 83.0 | 4.7 | -1.0 | 55,724 | 92.6 | 2.8 | -0.2 | 71,151 |
| 中華人民共和国 | 740,411 | 101.3 | 27.4 | 0.4 | 569,578 | 105.9 | 28.8 | 1.7 | 170,833 |
| 台湾 | 358,368 | 100.0 | 13.2 | -0.0 | 175,467 | 104.9 | 8.9 | 0.5 | 182,901 |
| 香港 | 221,005 | 74.4 | 8.2 | -2.8 | 29,920 | 113.9 | 1.5 | 0.2 | 191,085 |
| ベトナム | 43,806 | 65.3 | 1.6 | -0.9 | 28,812 | 106.9 | 1.5 | 0.1 | 14,995 |
| タイ | 83,443 | 96.0 | 3.1 | -0.1 | 50,335 | 116.9 | 2.5 | 0.4 | 33,107 |
| シンガポール | 131,220 | 119.5 | 4.8 | 0.8 | 52,112 | 96.4 | 2.6 | -0.1 | 79,108 |
| マレーシア | 55,630 | 100.1 | 2.1 | 0.0 | 31,093 | 117.8 | 1.6 | 0.3 | 24,537 |
| フィリピン | 43,549 | 103.0 | 1.6 | 0.0 | 30,955 | 114.6 | 1.6 | 0.2 | 12,595 |
| インドネシア | 19,162 | 116.2 | 0.7 | 0.1 | 19,489 | 92.2 | 1.0 | -0.1 | -328 |
| インド | 24,237 | 126.1 | 0.9 | 0.2 | 15,298 | 91.2 | 0.8 | -0.1 | 8,939 |
| パキスタン | 554 | 130.7 | 0.0 | 0.0 | 515 | 109.3 | 0.0 | 0.0 | 39 |
| (アジアNIEs) | 837,469 | 91.2 | 30.9 | -3.0 | 313,224 | 101.8 | 15.8 | 0.3 | 524,245 |
| (ASEAN) | 378,340 | 99.8 | 14.0 | -0.0 | 217,933 | 107.3 | 11.0 | 0.8 | 160,407 |
| 大洋州 | 8,850 | 90.3 | 0.3 | -0.0 | 11,105 | 105.7 | 0.6 | 0.0 | -2,255 |
| オーストラリア | 7,446 | 88.7 | 0.3 | -0.0 | 6,591 | 86.5 | 0.3 | -0.1 | 855 |
| ニュージーランド | 854 | 92.8 | 0.0 | -0.0 | 1,711 | 226.6 | 0.1 | 0.1 | -856 |
| 仏領ポリネシア | 26 | 172.1 | 0.0 | 0.0 | 2,420 | 128.0 | 0.1 | 0.0 | -2,395 |
| 北米 | 389,803 | 113.9 | 14.4 | 1.8 | 305,867 | 117.1 | 15.4 | 2.5 | 83,936 |
| カナダ | 13,550 | 120.2 | 0.5 | 0.1 | 13,331 | 113.6 | 0.7 | 0.1 | 219 |
| アメリカ合衆国 | 376,253 | 113.7 | 13.9 | 1.7 | 292,536 | 117.2 | 14.8 | 2.4 | 83,717 |
| 中南米 | 31,249 | 94.7 | 1.2 | -0.1 | 47,892 | 137.2 | 2.4 | 0.7 | -16,642 |
| メキシコ | 17,286 | 95.3 | 0.6 | -0.0 | 10,191 | 129.1 | 0.5 | 0.1 | 7,095 |
| パナマ | 1,117 | 93.8 | 0.0 | -0.0 | 48 | 103.8 | 0.0 | 0.0 | 1,069 |
| プエルトリコ(米) | 1,911 | 96.3 | 0.1 | -0.0 | 20,749 | 111.3 | 1.0 | 0.1 | -18,839 |
| チリ | 369 | 44.3 | 0.0 | -0.0 | 545 | 61.0 | 0.0 | -0.0 | -176 |
| ブラジル | 5,211 | 85.8 | 0.2 | -0.0 | 12,403 | 261.3 | 0.6 | 0.4 | -7,192 |
| アルゼンチン | 2,251 | 128.9 | 0.1 | 0.0 | 141 | 147.3 | 0.0 | 0.0 | 2,109 |
| 西欧 | 372,181 | 124.6 | 13.8 | 2.8 | 510,249 | 109.6 | 25.8 | 2.5 | -138,068 |
| ノルウェー | 492 | 107.9 | 0.0 | 0.0 | 11,820 | 93.8 | 0.6 | -0.0 | -11,328 |
| スウェーデン | 12,567 | 102.2 | 0.5 | 0.0 | 19,190 | 144.8 | 1.0 | 0.3 | -6,622 |
| デンマーク | 1,901 | 111.4 | 0.1 | 0.0 | 2,329 | 111.2 | 0.1 | 0.0 | -427 |
| 英国 | 54,953 | 122.1 | 2.0 | 0.4 | 44,687 | 106.9 | 2.3 | 0.2 | 10,266 |
| アイルランド | 6,352 | 105.4 | 0.2 | 0.0 | 69,966 | 327.2 | 3.5 | 2.7 | -63,614 |
| オランダ | 36,460 | 116.4 | 1.3 | 0.2 | 12,740 | 141.9 | 0.6 | 0.2 | 23,720 |
| ベルギー | 14,728 | 81.7 | 0.5 | -0.1 | 15,508 | 91.7 | 0.8 | -0.1 | -780 |
| フランス | 27,262 | 121.0 | 1.0 | 0.2 | 43,107 | 72.0 | 2.2 | -0.9 | -15,846 |
| ドイツ | 153,466 | 129.0 | 5.7 | 1.3 | 139,467 | 103.9 | 7.0 | 0.3 | 14,000 |
| スイス | 15,007 | 255.9 | 0.6 | 0.3 | 77,532 | 102.4 | 3.9 | 0.1 | -62,525 |
| スペイン | 4,842 | 162.7 | 0.2 | 0.1 | 8,873 | 77.2 | 0.4 | -0.1 | -4,031 |
| イタリア | 29,781 | 140.2 | 1.1 | 0.3 | 43,134 | 91.4 | 2.2 | -0.2 | -13,353 |
| フィンランド | 1,268 | 123.0 | 0.0 | 0.0 | 9,611 | 118.8 | 0.5 | 0.1 | -8,343 |
| オーストリア | 5,774 | 134.4 | 0.2 | 0.1 | 4,790 | 120.2 | 0.2 | 0.0 | 984 |
| トルコ | 3,371 | 110.5 | 0.1 | 0.0 | 3,251 | 119.2 | 0.2 | 0.0 | 120 |
| 中東欧・ロシア等 | 25,845 | 124.0 | 1.0 | 0.2 | 16,287 | 129.6 | 0.8 | 0.2 | 9,558 |
| ポーランド | 4,579 | 96.9 | 0.2 | -0.0 | 2,308 | 144.4 | 0.1 | 0.0 | 2,271 |
| ロシア | 2,417 | 133.5 | 0.1 | 0.0 | 572 | 56.5 | 0.0 | -0.0 | 1,845 |
| ハンガリー | 3,379 | 134.8 | 0.1 | 0.0 | 3,204 | 216.9 | 0.2 | 0.1 | 175 |
| (EU) | 374,483 | 121.8 | 13.8 | 2.5 | 432,632 | 112.4 | 21.8 | 2.6 | -58,149 |
| 中東 | 21,116 | 134.9 | 0.8 | 0.2 | 13,448 | 126.7 | 0.7 | 0.2 | 7,668 |
| イラン | 1,201 | 212.4 | 0.0 | 0.0 | 436 | 93.4 | 0.0 | -0.0 | 765 |
| サウジアラビア | 6,830 | 175.0 | 0.3 | 0.1 | 204 | 55.2 | 0.0 | -0.0 | 6,626 |
| イスラエル | 4,180 | 130.2 | 0.2 | 0.0 | 10,750 | 123.2 | 0.5 | 0.1 | -6,570 |
| アラブ首長国連邦 | 6,261 | 122.2 | 0.2 | 0.0 | 901 | 130.9 | 0.0 | 0.0 | 5,360 |
| アフリカ | 4,356 | 125.4 | 0.2 | 0.0 | 5,545 | 122.2 | 0.3 | 0.1 | -1,188 |
| 南アフリカ共和国 | 1,363 | 129.7 | 0.1 | 0.0 | 1,329 | 260.1 | 0.1 | 0.0 | 34 |

注) シンガポールは、アジアNIEs、ASEAN双方に含まれている。

関西空港税関支署 輸出品別表

平成30年 上半期分

| 商 品 名 | 区 分 | 単位 | 数 量 | 前年比 | 価 額 | 前年比 | 構成比 | | 増 減 寄与度 |
|-----------------|-----|----------------|-------|-----|------------------|--------------|--------------|--------------|-------------|
| | | | | | | | 前年 | 当年 | |
| | | | | % | 百万円 | % | % | % | |
| 総額 | | | | | 2,706,105 | 101.6 | 100.0 | 100.0 | 1.6 |
| 食料品 | | | | | 11,775 | 149.0 | 0.3 | 0.4 | 0.1 |
| 原料品 | | | | | 10,561 | 182.4 | 0.2 | 0.4 | 0.2 |
| 鉱物性燃料 | | | | | 169 | 115.9 | 0.0 | 0.0 | 0.0 |
| 化学製品 | | | | | 222,655 | 116.5 | 7.2 | 8.2 | 1.2 |
| 有機化合物 | | | | | 25,161 | 101.0 | 0.9 | 0.9 | 0.0 |
| 無機化合物 | MT | 716 | 92.0 | | 4,557 | 97.8 | 0.2 | 0.2 | -0.0 |
| 医薬品 | KG | 810,906 | 150.5 | | 68,009 | 139.6 | 1.8 | 2.5 | 0.7 |
| プラスチック | MT | 8,798 | 110.3 | | 48,246 | 100.1 | 1.8 | 1.8 | 0.0 |
| 原料別製品 | | | | | 167,886 | 116.2 | 5.4 | 6.2 | 0.9 |
| ゴム製品 | MT | 883 | 131.6 | | 6,755 | 112.4 | 0.2 | 0.2 | 0.0 |
| 紙類及び同製品 | MT | 1,115 | 125.7 | | 1,908 | 125.2 | 0.1 | 0.1 | 0.0 |
| 織物用糸及び繊維製品 | | | | | 30,188 | 109.3 | 1.0 | 1.1 | 0.1 |
| 織物用糸 | MT | 504 | 100.2 | | 2,101 | 94.7 | 0.1 | 0.1 | -0.0 |
| 織物 | | | | | 17,841 | 112.1 | 0.6 | 0.7 | 0.1 |
| ガラス及び同製品 | | | | | 4,664 | 79.6 | 0.2 | 0.2 | -0.0 |
| 鉄鋼 | MT | 3,428 | 290.0 | | 4,079 | 150.1 | 0.1 | 0.2 | 0.1 |
| 非鉄金属 | MT | 1,459 | 115.4 | | 11,473 | 117.7 | 0.4 | 0.4 | 0.1 |
| 金属製品 | | | | | 57,839 | 133.4 | 1.6 | 2.1 | 0.5 |
| 一般機械 | | | | | 489,833 | 111.5 | 16.5 | 18.1 | 1.9 |
| 原動機 | KG | 23,914,969 | 582.6 | | 102,706 | 150.3 | 2.6 | 3.8 | 1.3 |
| 事務用機器 | | | | | 89,531 | 107.1 | 3.1 | 3.3 | 0.2 |
| 電算機類(含周辺機器) | NO | 556,968 | 158.8 | | 41,468 | 130.5 | 1.2 | 1.5 | 0.4 |
| 電算機類の部分品 | KG | 665,391 | 101.7 | | 45,512 | 91.2 | 1.9 | 1.7 | -0.2 |
| 金属加工機械 | | | | | 18,634 | 110.6 | 0.6 | 0.7 | 0.1 |
| 繊維機械 | | | | | 4,981 | 123.9 | 0.2 | 0.2 | 0.0 |
| ミシン | | | | | 2,647 | 134.2 | 0.1 | 0.1 | 0.0 |
| 加熱用・冷却用機器 | | | | | 6,975 | 120.6 | 0.2 | 0.3 | 0.0 |
| ポンプ及び遠心分離機 | | | | | 25,677 | 111.5 | 0.9 | 0.9 | 0.1 |
| ベアリング及び同部分品 | MT | 2,511 | 240.3 | | 7,760 | 142.5 | 0.2 | 0.3 | 0.1 |
| 半導体等製造装置 | KG | 4,381,326 | 88.6 | | 116,369 | 90.2 | 4.8 | 4.3 | -0.5 |
| 電気機器 | | | | | 1,166,936 | 88.6 | 49.4 | 43.1 | -5.6 |
| 重電機器 | | | | | 32,868 | 69.8 | 1.8 | 1.2 | -0.5 |
| 電気回路等の機器 | | | | | 148,101 | 90.6 | 6.1 | 5.5 | -0.6 |
| 映像機器 | NO | 310,871 | 56.4 | | 31,145 | 94.8 | 1.2 | 1.2 | -0.1 |
| テレビ受像機 | NO | 159,576 | 51.7 | | 13,742 | 83.5 | 0.6 | 0.5 | -0.1 |
| 映像記録・再生機器 | NO | 151,295 | 62.3 | | 17,403 | 106.0 | 0.6 | 0.6 | 0.0 |
| 音響機器 | NO | 9,591,975 | 76.5 | | 778 | 74.4 | 0.0 | 0.0 | -0.0 |
| 音響・映像機器部分品 | KG | 351,328 | 121.6 | | 9,509 | 77.2 | 0.5 | 0.4 | -0.1 |
| 通信機 | | | | | 92,821 | 87.7 | 4.0 | 3.4 | -0.5 |
| 家庭用電気機器 | | | | | 8,070 | 124.3 | 0.2 | 0.3 | 0.1 |
| 電池 | | | | | 7,092 | 83.9 | 0.3 | 0.3 | -0.1 |
| 電球類 | | | | | 3,535 | 90.3 | 0.1 | 0.1 | -0.0 |
| 半導体等電子部品 | | | | | 636,352 | 100.9 | 23.7 | 23.5 | 0.2 |
| IC | NO | 10,626,135,159 | 105.1 | | 446,926 | 111.6 | 15.0 | 16.5 | 1.7 |
| 電気計測機器 | | | | | 75,467 | 115.0 | 2.5 | 2.8 | 0.4 |
| コンデンサー | TH | 146,057,454 | 43.3 | | 55,168 | 47.9 | 4.3 | 2.0 | -2.2 |
| 輸送用機器 | | | | | 17,478 | 106.5 | 0.6 | 0.6 | 0.0 |
| 自動車の部分品 | KG | 2,014,226 | 100.8 | | 6,980 | 91.5 | 0.3 | 0.3 | -0.0 |
| 自転車及び同部分品 | | | | | 4,933 | 117.2 | 0.2 | 0.2 | 0.0 |
| 航空機類 | | | | | 4,073 | 137.5 | 0.1 | 0.2 | 0.0 |
| その他 | | | | | 618,811 | 114.1 | 20.4 | 22.9 | 2.9 |
| 衣類及び同附属品 | | | | | 3,287 | 115.7 | 0.1 | 0.1 | 0.0 |
| 科学光学機器 | | | | | 218,233 | 107.2 | 7.6 | 8.1 | 0.6 |
| 眼鏡の枠及び柄 | | | | | 3,633 | 129.1 | 0.1 | 0.1 | 0.0 |
| 記録媒体(含記録済) | NO | 5,558,130 | 35.2 | | 6,566 | 62.4 | 0.4 | 0.2 | -0.1 |
| プラスチック製品 | KG | 1,208,281 | 111.0 | | 11,108 | 102.5 | 0.4 | 0.4 | 0.0 |
| がん具 | KG | 52,674 | 141.9 | | 434 | 124.5 | 0.0 | 0.0 | 0.0 |
| 遊戯用具 | KG | 326,215 | 153.8 | | 72,778 | 153.2 | 1.8 | 2.7 | 0.9 |
| 運動用具 | | | | | 4,168 | 116.6 | 0.1 | 0.2 | 0.0 |
| 金(マネタリーゴールドを除く) | KG | 2,697 | 556.1 | | 12,013 | 824.8 | 0.1 | 0.4 | 0.4 |

関西空港税関支署 輸入品別表

平成30年 上半期分

| 商 品 名 | 区 分 | 単位 | 数 量 | 前年比 | 価 額 | 前年比 | 構成比 | | 増 減 寄与度 |
|-----------------|-----|---------------|-------|---------|-----------|-------|-------|-------|------------|
| | | | | | | | 前年 | 当年 | |
| | | | | % | 百万円 | % | % | % | |
| 総額 | | | | | 1,980,232 | 109.1 | 100.0 | 100.0 | 9.1 |
| 製品類 | | | | | 1,947,010 | 109.2 | 98.2 | 98.3 | 9.0 |
| 食料品 | | | | | 20,913 | 101.5 | 1.1 | 1.1 | 0.0 |
| 肉類及び同調製品 | MT | 406 | 62.1 | 747 | 89.1 | 0.0 | 0.0 | -0.0 | |
| 魚介類及び同調製品 | MT | 9,455 | 98.2 | 14,900 | 104.0 | 0.8 | 0.8 | 0.0 | |
| まぐろ | KG | 812,599 | 67.5 | 836 | 67.7 | 0.1 | 0.0 | -0.0 | |
| えび | KG | 203,723 | 90.1 | 624 | 90.9 | 0.0 | 0.0 | -0.0 | |
| 果実 | KG | 991,167 | 70.0 | 1,114 | 79.4 | 0.1 | 0.1 | -0.0 | |
| 野菜 | KG | 1,676,432 | 121.4 | 1,037 | 131.5 | 0.0 | 0.1 | 0.0 | |
| アルコール飲料 | L | 54,707 | 125.2 | 274 | 199.6 | 0.0 | 0.0 | 0.0 | |
| 鉱物性燃料・原料品 | | | | 12,310 | 108.4 | 0.6 | 0.6 | 0.1 | |
| 切花及び花芽 | KG | 2,739,306 | 100.8 | 2,625 | 97.8 | 0.1 | 0.1 | -0.0 | |
| 化学製品 | | | | 486,592 | 108.9 | 24.6 | 24.6 | 2.2 | |
| 有機化合物 | | | | 59,032 | 89.6 | 3.6 | 3.0 | -0.4 | |
| 無機化合物 | MT | 338 | 74.8 | 4,547 | 99.3 | 0.3 | 0.2 | -0.0 | |
| 医薬品 | KG | 2,830,702 | 91.3 | 368,781 | 112.2 | 18.1 | 18.6 | 2.2 | |
| プラスチック | MT | 2,389 | 115.4 | 7,724 | 153.5 | 0.3 | 0.4 | 0.1 | |
| 原料別製品 | | | | 89,536 | 112.2 | 4.4 | 4.5 | 0.5 | |
| 織物用糸及び繊維製品 | | | | 10,290 | 102.8 | 0.6 | 0.5 | 0.0 | |
| 織物用繊維糸 | KG | 399,759 | 75.2 | 690 | 78.1 | 0.0 | 0.0 | -0.0 | |
| 綿織物 | SM | 1,297,007 | 128.2 | 856 | 127.1 | 0.0 | 0.0 | 0.0 | |
| 毛織物 | SM | 1,033,477 | 97.6 | 1,875 | 108.5 | 0.1 | 0.1 | 0.0 | |
| 絹織物 | SM | 121,270 | 79.2 | 294 | 99.2 | 0.0 | 0.0 | -0.0 | |
| 非金属鉱物製品 | | | | 32,341 | 103.2 | 1.7 | 1.6 | 0.1 | |
| ダイヤモンド | GR | 18,375 | 95.9 | 9,239 | 130.1 | 0.4 | 0.5 | 0.1 | |
| 貴石及び半貴石 | KG | 24,824 | 128.5 | 1,036 | 67.3 | 0.1 | 0.1 | -0.0 | |
| 鉄鋼 | MT | 976 | 125.3 | 5,119 | 121.4 | 0.2 | 0.3 | 0.0 | |
| 非鉄金属 | MT | 939 | 136.1 | 9,469 | 135.7 | 0.4 | 0.5 | 0.1 | |
| 金属製品 | | | | 26,287 | 116.6 | 1.2 | 1.3 | 0.2 | |
| 一般機械 | | | | 254,499 | 121.7 | 11.5 | 12.9 | 2.5 | |
| 事務用機器 | | | | 71,149 | 102.7 | 3.8 | 3.6 | 0.1 | |
| 電算機類(含周辺機器) | NO | 3,438,284 | 94.0 | 56,659 | 104.5 | 3.0 | 2.9 | 0.1 | |
| 電算機類の部分品 | KG | 502,753 | 98.6 | 13,610 | 96.4 | 0.8 | 0.7 | -0.0 | |
| 繊維機械 | | | | 6,320 | 116.0 | 0.3 | 0.3 | 0.0 | |
| 半導体等製造装置 | KG | 1,386,343 | 136.9 | 63,615 | 146.7 | 2.4 | 3.2 | 1.1 | |
| 電気機器 | | | | 683,406 | 108.4 | 34.7 | 34.5 | 2.9 | |
| 重電機器 | | | | 16,870 | 103.3 | 0.9 | 0.9 | 0.0 | |
| 音響・映像機器(含部品) | | | | 50,955 | 128.0 | 2.2 | 2.6 | 0.6 | |
| 通信機 | | | | 306,318 | 107.3 | 15.7 | 15.5 | 1.1 | |
| 家庭用電気機器 | | | | 3,758 | 96.9 | 0.2 | 0.2 | -0.0 | |
| 半導体等電子部品 | | | | 159,655 | 109.4 | 8.0 | 8.1 | 0.8 | |
| IC | NO | 2,234,034,097 | 83.0 | 116,567 | 106.8 | 6.0 | 5.9 | 0.4 | |
| 輸送用機器 | | | | 37,922 | 98.9 | 2.1 | 1.9 | -0.0 | |
| 自動車の部分品 | KG | 5,555,242 | 85.3 | 15,841 | 88.7 | 1.0 | 0.8 | -0.1 | |
| 航空機類 | MT | 211 | 118.5 | 18,577 | 123.7 | 0.8 | 0.9 | 0.2 | |
| その他 | | | | 395,055 | 104.4 | 20.8 | 19.9 | 0.9 | |
| バッグ類 | KG | 1,106,325 | 90.0 | 12,401 | 106.8 | 0.6 | 0.6 | 0.0 | |
| 衣類及び同附属品 | | | | 60,298 | 102.1 | 3.3 | 3.0 | 0.1 | |
| 男子用衣類 | DZ | 390,278 | 114.2 | 10,604 | 107.9 | 0.5 | 0.5 | 0.0 | |
| 女子用及び乳幼児用衣類 | DZ | 1,090,623 | 109.0 | 21,427 | 101.4 | 1.2 | 1.1 | 0.0 | |
| セーター類 | DZ | 337,845 | 99.3 | 6,783 | 97.3 | 0.4 | 0.3 | -0.0 | |
| 衣類附属品 | KG | 393,256 | 108.8 | 3,801 | 108.7 | 0.2 | 0.2 | 0.0 | |
| はき物 | KG | 826,818 | 102.1 | 4,467 | 102.0 | 0.2 | 0.2 | 0.0 | |
| 科学光学機器 | | | | 101,454 | 102.1 | 5.5 | 5.1 | 0.1 | |
| 時計及び部分品 | | | | 14,626 | 95.6 | 0.8 | 0.7 | -0.0 | |
| 記録媒体(含記録済) | | | | 10,708 | 70.6 | 0.8 | 0.5 | -0.2 | |
| がん具及び遊戯用具 | KG | 293,037 | 66.4 | 2,132 | 81.8 | 0.1 | 0.1 | -0.0 | |
| 運動用具 | | | | 7,736 | 136.6 | 0.3 | 0.4 | 0.1 | |
| ゴルフ用具 | | | | 4,866 | 148.5 | 0.2 | 0.2 | 0.1 | |
| 美術品・収集品及びこつとう | KG | 7,888 | 78.8 | 906 | 121.4 | 0.0 | 0.0 | 0.0 | |
| 金(マネタリーゴールドを除く) | KG | 265 | 77.9 | 630 | 74.2 | 0.0 | 0.0 | -0.0 | |

注) 製品類：化学製品、原料別製品、一般機械、電気機器、輸送用機器、その他をいう。

関西空港税関支署 主要地域(国)別輸出品別表(1)

平成30年 上半期分

| 区 分 商 品 名 | アメリカ合衆国 | | | | E U | | | | アジア | | | |
|-----------------|----------------|--------------|--------------|-------------|----------------|--------------|--------------|-------------|------------------|--------------|--------------|-------------|
| | 価 額 百万円 | 前年比 % | 構成比 % | 寄与度 | 価 額 百万円 | 前年比 % | 構成比 % | 寄与度 | 価 額 百万円 | 前年比 % | 構成比 % | 寄与度 |
| 総額 | 376,253 | 113.7 | 100.0 | 13.7 | 374,483 | 121.8 | 100.0 | 21.8 | 1,852,704 | 95.5 | 100.0 | -4.5 |
| 食料品 | 1,234 | 95.4 | 0.3 | -0.0 | 625 | 115.7 | 0.2 | 0.0 | 9,607 | 168.6 | 0.5 | 0.2 |
| 原料品 | 6,439 | 296.3 | 1.7 | 1.3 | 767 | 175.3 | 0.2 | 0.1 | 3,024 | 103.1 | 0.2 | 0.0 |
| 鉱物性燃料 | 19 | 133.7 | 0.0 | 0.0 | 9 | 88.3 | 0.0 | -0.0 | 106 | 114.5 | 0.0 | 0.0 |
| 化学製品 | 46,155 | 125.4 | 12.3 | 2.8 | 43,532 | 116.7 | 11.6 | 2.0 | 123,104 | 113.5 | 6.6 | 0.8 |
| 有機化合物 | 4,234 | 88.3 | 1.1 | -0.2 | 12,298 | 111.2 | 3.3 | 0.4 | 6,248 | 104.5 | 0.3 | 0.0 |
| 無機化合物 | 1,432 | 95.8 | 0.4 | -0.0 | 763 | 110.0 | 0.2 | 0.0 | 2,260 | 112.7 | 0.1 | 0.0 |
| 医薬品 | 29,320 | 133.8 | 7.8 | 2.2 | 15,799 | 114.7 | 4.2 | 0.7 | 19,007 | 178.2 | 1.0 | 0.4 |
| プラスチック | 4,006 | 129.6 | 1.1 | 0.3 | 3,521 | 159.6 | 0.9 | 0.4 | 39,530 | 93.5 | 2.1 | -0.1 |
| 原料別製品 | 24,536 | 108.2 | 6.5 | 0.6 | 24,671 | 111.3 | 6.6 | 0.8 | 110,843 | 119.4 | 6.0 | 0.9 |
| ゴム製品 | 853 | 102.3 | 0.2 | 0.0 | 1,173 | 116.6 | 0.3 | 0.1 | 3,955 | 117.9 | 0.2 | 0.0 |
| 紙類及び同製品 | 354 | 130.9 | 0.1 | 0.0 | 137 | 99.8 | 0.0 | -0.0 | 1,347 | 129.6 | 0.1 | 0.0 |
| 織物用糸及び繊維製品 | 2,836 | 87.7 | 0.8 | -0.1 | 6,936 | 111.2 | 1.9 | 0.2 | 18,842 | 111.5 | 1.0 | 0.1 |
| 織物用糸 | 248 | 60.9 | 0.1 | -0.0 | 723 | 87.4 | 0.2 | -0.0 | 964 | 122.3 | 0.1 | 0.0 |
| 織物 | 1,035 | 78.4 | 0.3 | -0.1 | 4,413 | 113.2 | 1.2 | 0.2 | 11,449 | 114.8 | 0.6 | 0.1 |
| ガラス及び同製品 | 970 | 67.3 | 0.3 | -0.1 | 330 | 104.0 | 0.1 | 0.0 | 3,295 | 81.8 | 0.2 | -0.0 |
| 鉄鋼 | 644 | 119.8 | 0.2 | 0.0 | 313 | 133.6 | 0.1 | 0.0 | 2,868 | 165.5 | 0.2 | 0.1 |
| 非鉄金属 | 768 | 71.0 | 0.2 | -0.1 | 1,348 | 87.0 | 0.4 | -0.1 | 9,107 | 130.9 | 0.5 | 0.1 |
| 金属製品 | 8,016 | 110.6 | 2.1 | 0.2 | 6,918 | 120.2 | 1.8 | 0.4 | 39,301 | 143.8 | 2.1 | 0.6 |
| 一般機械 | 91,786 | 128.5 | 24.4 | 6.2 | 89,373 | 143.2 | 23.9 | 8.8 | 276,261 | 98.9 | 14.9 | -0.2 |
| 原動機 | 25,979 | 231.7 | 6.9 | 4.5 | 36,411 | 146.3 | 9.7 | 3.7 | 28,792 | 111.5 | 1.6 | 0.2 |
| 事務用機器 | 16,411 | 98.9 | 4.4 | -0.1 | 24,992 | 172.9 | 6.7 | 3.4 | 44,196 | 91.7 | 2.4 | -0.2 |
| 電算機類(含周辺機器) | 13,056 | 98.0 | 3.5 | -0.1 | 17,009 | 237.7 | 4.5 | 3.2 | 8,609 | 106.9 | 0.5 | 0.0 |
| 電算機類の部分品 | 3,032 | 103.0 | 0.8 | 0.0 | 7,202 | 110.8 | 1.9 | 0.2 | 34,336 | 86.7 | 1.9 | -0.3 |
| 金属加工機械 | 4,465 | 127.7 | 1.2 | 0.3 | 3,624 | 140.6 | 1.0 | 0.3 | 8,948 | 97.3 | 0.5 | -0.0 |
| 繊維機械 | 594 | 87.7 | 0.2 | 0.0 | 389 | 108.3 | 0.1 | 0.0 | 3,661 | 138.6 | 0.2 | 0.1 |
| ミシン | 470 | 94.1 | 0.1 | -0.0 | 299 | 147.0 | 0.1 | 0.0 | 1,522 | 157.1 | 0.1 | 0.0 |
| 加熱用・冷却用機器 | 1,545 | 133.6 | 0.4 | 0.1 | 2,249 | 162.5 | 0.6 | 0.3 | 2,756 | 101.4 | 0.1 | 0.0 |
| ポンプ及び遠心分離機 | 4,253 | 108.7 | 1.1 | 0.1 | 3,643 | 119.8 | 1.0 | 0.2 | 14,315 | 107.7 | 0.8 | 0.1 |
| ベアリング及び同部分品 | 1,515 | 145.0 | 0.4 | 0.1 | 1,540 | 162.9 | 0.4 | 0.2 | 4,226 | 138.8 | 0.2 | 0.1 |
| 半導体等製造装置 | 15,010 | 107.9 | 4.0 | 0.3 | 3,766 | 76.9 | 1.0 | -0.4 | 96,551 | 88.4 | 5.2 | -0.7 |
| 電気機器 | 107,613 | 93.5 | 28.6 | -2.3 | 107,443 | 106.0 | 28.7 | 2.0 | 929,806 | 86.4 | 50.2 | -7.6 |
| 重電機器 | 6,524 | 76.5 | 1.7 | -0.6 | 6,279 | 151.8 | 1.7 | 0.7 | 19,053 | 59.1 | 1.0 | -0.7 |
| 電気回路等の機器 | 14,776 | 98.5 | 3.9 | -0.1 | 16,881 | 115.7 | 4.5 | 0.7 | 111,301 | 86.0 | 6.0 | -0.9 |
| 映像機器 | 12,446 | 95.9 | 3.3 | -0.2 | 8,981 | 98.2 | 2.4 | -0.1 | 8,069 | 84.4 | 0.4 | -0.1 |
| テレビ受像機 | 7,349 | 85.5 | 2.0 | -0.4 | 5,242 | 84.2 | 1.4 | -0.3 | 556 | 39.8 | 0.0 | -0.0 |
| 映像記録・再生機器 | 5,097 | 116.4 | 1.4 | 0.2 | 3,739 | 127.7 | 1.0 | 0.3 | 7,513 | 92.0 | 0.4 | -0.0 |
| 音響機器 | 191 | 120.3 | 0.1 | 0.0 | 122 | 121.2 | 0.0 | 0.0 | 415 | 84.3 | 0.0 | -0.0 |
| 音響・映像機器部分品 | 1,199 | 96.8 | 0.3 | -0.0 | 1,775 | 118.7 | 0.5 | 0.1 | 6,103 | 66.7 | 0.3 | -0.2 |
| 通信機 | 9,076 | 158.7 | 2.4 | 1.0 | 18,312 | 98.8 | 4.9 | -0.1 | 64,065 | 79.4 | 3.5 | -0.9 |
| 家庭用電気機器 | 4,269 | 129.7 | 1.1 | 0.3 | 1,184 | 120.0 | 0.3 | 0.1 | 2,342 | 115.2 | 0.1 | 0.0 |
| 電池 | 1,326 | 63.7 | 0.4 | -0.2 | 3,435 | 126.2 | 0.9 | 0.2 | 2,216 | 63.4 | 0.1 | -0.1 |
| 電球類 | 448 | 130.2 | 0.1 | 0.0 | 415 | 113.1 | 0.1 | 0.0 | 2,629 | 83.9 | 0.1 | -0.0 |
| 半導体等電子部品 | 29,889 | 101.0 | 7.9 | 0.1 | 24,858 | 113.7 | 6.6 | 1.0 | 576,966 | 100.7 | 31.1 | 0.2 |
| IC | 5,006 | 117.1 | 1.3 | 0.2 | 2,655 | 102.3 | 0.7 | 0.0 | 439,003 | 111.7 | 23.7 | 2.4 |
| 電気計測機器 | 12,399 | 98.8 | 3.3 | -0.0 | 11,728 | 115.9 | 3.1 | 0.5 | 48,859 | 119.8 | 2.6 | 0.4 |
| コンデンサー | 2,954 | 34.0 | 0.8 | -1.7 | 3,243 | 50.8 | 0.9 | -1.0 | 48,367 | 48.8 | 2.6 | -2.6 |
| 輸送用機器 | 3,976 | 84.1 | 1.1 | -0.2 | 5,654 | 111.3 | 1.5 | 0.2 | 4,755 | 102.8 | 0.3 | 0.0 |
| 自動車の部分品 | 1,615 | 79.5 | 0.4 | -0.1 | 2,014 | 126.2 | 0.5 | 0.1 | 2,606 | 80.7 | 0.1 | -0.0 |
| 自転車及び同部分品 | 273 | 92.8 | 0.1 | -0.0 | 2,824 | 103.6 | 0.8 | 0.0 | 1,678 | 162.4 | 0.1 | 0.0 |
| 航空機類 | 1,646 | 90.7 | 0.4 | -0.1 | 215 | 127.8 | 0.1 | 0.0 | 100 | 152.5 | 0.0 | 0.0 |
| その他 | 94,495 | 123.2 | 25.1 | 5.4 | 102,409 | 131.2 | 27.3 | 7.9 | 395,197 | 106.8 | 21.3 | 1.3 |
| 衣類及び同附属品 | 345 | 104.6 | 0.1 | 0.0 | 1,055 | 111.9 | 0.3 | 0.0 | 1,814 | 122.0 | 0.1 | 0.0 |
| 科学光学機器 | 18,634 | 123.1 | 5.0 | 1.1 | 28,289 | 133.3 | 7.6 | 2.3 | 166,266 | 102.6 | 9.0 | 0.2 |
| 眼鏡の枠及び柄 | 1,172 | 94.9 | 0.3 | -0.0 | 1,506 | 191.8 | 0.4 | 0.2 | 885 | 138.5 | 0.0 | 0.0 |
| 記録媒体(含記録済) | 1,084 | 21.6 | 0.3 | -1.2 | 892 | 90.0 | 0.2 | -0.0 | 4,184 | 99.4 | 0.2 | -0.0 |
| プラスチック製品 | 1,497 | 98.2 | 0.4 | -0.0 | 1,799 | 90.8 | 0.5 | -0.1 | 7,453 | 108.8 | 0.4 | 0.0 |
| がん具 | 87 | 135.5 | 0.0 | 0.0 | 89 | 115.0 | 0.0 | 0.0 | 244 | 120.8 | 0.0 | 0.0 |
| 遊戯用具 | 36,020 | 144.8 | 9.6 | 3.4 | 27,291 | 146.0 | 7.3 | 2.8 | 7,804 | 326.4 | 0.4 | 0.3 |
| 運動用具 | 423 | 101.1 | 0.1 | 0.0 | 1,087 | 114.8 | 0.3 | 0.0 | 2,208 | 119.9 | 0.1 | 0.0 |
| 金(マネタリーゴールドを除く) | 0 | 14.4 | 0.0 | -0.0 | 3 | 34.1 | 0.0 | -0.0 | 3,644 | 255.9 | 0.2 | 0.1 |

関西空港税関支署 主要地域(国)別輸出品別表(2)

平成30年 上半期分

| 区 分 商 品 名 | (中華人民共和国) | | | | (アジアNIEs) | | | | (A S E A N) | | | |
|-----------------|----------------|--------------|--------------|-------------|----------------|--------------|--------------|-------------|----------------|--------------|--------------|-------------|
| | 価 額 | 前年比 | 構成比 | 寄与度 | 価 額 | 前年比 | 構成比 | 寄与度 | 価 額 | 前年比 | 構成比 | 寄与度 |
| | 百万円 | % | % | | 百万円 | % | % | | 百万円 | % | % | |
| 総額 | 740,411 | 101.3 | 100.0 | 1.3 | 837,469 | 91.2 | 100.0 | -8.8 | 378,340 | 99.8 | 100.0 | -0.2 |
| 食料品 | 1,178 | 125.1 | 0.2 | 0.0 | 7,179 | 178.3 | 0.9 | 0.3 | 1,365 | 159.6 | 0.4 | 0.1 |
| 原料品 | 300 | 150.0 | 0.0 | 0.0 | 2,459 | 97.4 | 0.3 | -0.0 | 143 | 118.9 | 0.0 | 0.0 |
| 鉱物性燃料 | 24 | 79.9 | 0.0 | -0.0 | 42 | 101.5 | 0.0 | 0.0 | 32 | 102.3 | 0.0 | 0.0 |
| 化学製品 | 50,005 | 140.9 | 6.8 | 2.0 | 55,379 | 95.5 | 6.6 | -0.3 | 19,431 | 113.4 | 5.1 | 0.6 |
| 有機化合物 | 1,349 | 91.6 | 0.2 | -0.0 | 3,051 | 106.6 | 0.4 | 0.0 | 922 | 132.8 | 0.2 | 0.1 |
| 無機化合物 | 791 | 136.9 | 0.1 | 0.0 | 919 | 103.6 | 0.1 | 0.0 | 502 | 108.5 | 0.1 | 0.0 |
| 医薬品 | 11,741 | 231.1 | 1.6 | 0.9 | 5,301 | 126.8 | 0.6 | 0.1 | 1,907 | 149.1 | 0.5 | 0.2 |
| プラスチック | 16,908 | 110.2 | 2.3 | 0.2 | 16,879 | 79.2 | 2.0 | -0.5 | 6,712 | 98.8 | 1.8 | -0.0 |
| 原料別製品 | 37,177 | 121.5 | 5.0 | 0.9 | 47,035 | 116.0 | 5.6 | 0.7 | 30,013 | 119.9 | 7.9 | 1.3 |
| ゴム製品 | 1,098 | 115.3 | 0.1 | 0.0 | 1,671 | 103.4 | 0.2 | 0.0 | 1,543 | 142.3 | 0.4 | 0.1 |
| 紙類及び同製品 | 574 | 140.4 | 0.1 | 0.0 | 291 | 118.1 | 0.0 | 0.0 | 451 | 110.9 | 0.1 | 0.0 |
| 織物用糸及び繊維製品 | 6,015 | 118.9 | 0.8 | 0.1 | 4,561 | 100.6 | 0.5 | 0.0 | 7,863 | 112.8 | 2.1 | 0.2 |
| 織物用糸 | 430 | 143.7 | 0.1 | 0.0 | 199 | 96.3 | 0.0 | -0.0 | 284 | 125.5 | 0.1 | 0.0 |
| 織物 | 3,842 | 131.6 | 0.5 | 0.1 | 2,317 | 101.2 | 0.3 | 0.0 | 4,861 | 112.7 | 1.3 | 0.1 |
| ガラス及び同製品 | 1,185 | 87.1 | 0.2 | -0.0 | 1,047 | 59.3 | 0.1 | -0.1 | 1,128 | 115.4 | 0.3 | 0.0 |
| 鉄鋼 | 806 | 168.1 | 0.1 | 0.0 | 1,219 | 162.2 | 0.1 | 0.1 | 837 | 171.2 | 0.2 | 0.1 |
| 非鉄金属 | 2,237 | 140.7 | 0.3 | 0.1 | 4,509 | 105.2 | 0.5 | 0.0 | 2,958 | 209.0 | 0.8 | 0.4 |
| 金属製品 | 16,937 | 149.1 | 2.3 | 0.8 | 14,144 | 156.2 | 1.7 | 0.6 | 9,761 | 113.3 | 2.6 | 0.3 |
| 一般機械 | 104,924 | 114.5 | 14.2 | 1.8 | 109,569 | 82.9 | 13.1 | -2.5 | 96,014 | 124.6 | 25.4 | 5.0 |
| 原動機 | 5,982 | 122.8 | 0.8 | 0.2 | 19,576 | 106.9 | 2.3 | 0.1 | 17,121 | 141.3 | 4.5 | 1.3 |
| 事務用機器 | 22,288 | 73.9 | 3.0 | -1.1 | 7,397 | 97.4 | 0.9 | -0.0 | 15,123 | 136.1 | 4.0 | 1.1 |
| 電算機類(含周辺機器) | 4,059 | 144.1 | 0.5 | 0.2 | 3,128 | 90.5 | 0.4 | -0.0 | 1,805 | 87.4 | 0.5 | -0.1 |
| 電算機類の部分品 | 18,041 | 66.4 | 2.4 | -1.2 | 4,140 | 103.6 | 0.5 | 0.0 | 12,306 | 140.4 | 3.3 | 0.9 |
| 金属加工機械 | 3,447 | 117.2 | 0.5 | 0.1 | 2,519 | 94.8 | 0.3 | -0.0 | 2,842 | 81.3 | 0.8 | -0.2 |
| 繊維機械 | 2,250 | 195.3 | 0.3 | 0.2 | 511 | 111.8 | 0.1 | 0.0 | 434 | 72.9 | 0.1 | -0.0 |
| ミシン | 797 | 187.8 | 0.1 | 0.1 | 263 | 121.0 | 0.0 | 0.0 | 366 | 138.9 | 0.1 | 0.0 |
| 加熱用・冷却用機器 | 503 | 158.6 | 0.1 | 0.0 | 1,118 | 108.5 | 0.1 | 0.0 | 1,357 | 85.1 | 0.4 | -0.1 |
| ポンプ及び遠心分離機 | 4,596 | 120.3 | 0.6 | 0.1 | 7,023 | 95.4 | 0.8 | -0.0 | 4,008 | 119.9 | 1.1 | 0.2 |
| ベアリング及び同部分品 | 1,565 | 181.2 | 0.2 | 0.1 | 1,235 | 106.8 | 0.1 | 0.0 | 1,293 | 123.5 | 0.3 | 0.1 |
| 半導体等製造装置 | 40,495 | 147.4 | 5.5 | 1.8 | 49,794 | 66.3 | 5.9 | -2.8 | 18,847 | 175.2 | 5.0 | 2.1 |
| 電気機器 | 361,956 | 90.3 | 48.9 | -5.3 | 442,459 | 85.2 | 52.8 | -8.4 | 174,910 | 85.4 | 46.2 | -7.9 |
| 重電機器 | 5,275 | 57.7 | 0.7 | -0.5 | 6,804 | 39.5 | 0.8 | -1.1 | 4,436 | 74.7 | 1.2 | -0.4 |
| 電気回路等の機器 | 42,968 | 102.0 | 5.8 | 0.1 | 51,179 | 75.4 | 6.1 | -1.8 | 20,364 | 86.1 | 5.4 | -0.9 |
| 映像機器 | 4,524 | 102.3 | 0.6 | 0.0 | 2,366 | 69.6 | 0.3 | -0.1 | 980 | 75.4 | 0.3 | -0.1 |
| テレビ受像機 | 291 | 33.4 | 0.0 | -0.1 | 210 | 46.0 | 0.0 | -0.0 | 107 | 31.4 | 0.0 | -0.1 |
| 映像記録・再生機器 | 4,232 | 119.3 | 0.6 | 0.1 | 2,156 | 73.3 | 0.3 | -0.1 | 873 | 91.0 | 0.2 | -0.0 |
| 音響機器 | 170 | 115.1 | 0.0 | 0.0 | 197 | 73.8 | 0.0 | -0.0 | 49 | 53.2 | 0.0 | -0.0 |
| 音響・映像機器部分品 | 3,300 | 59.6 | 0.4 | -0.3 | 1,434 | 57.2 | 0.2 | -0.1 | 1,721 | 124.3 | 0.5 | 0.1 |
| 通信機 | 50,797 | 82.3 | 6.9 | -1.5 | 7,095 | 58.1 | 0.8 | -0.6 | 6,320 | 90.7 | 1.7 | -0.2 |
| 家庭用電気機器 | 767 | 98.6 | 0.1 | -0.0 | 1,379 | 140.2 | 0.2 | 0.0 | 291 | 89.2 | 0.1 | -0.0 |
| 電池 | 1,139 | 56.5 | 0.2 | -0.1 | 669 | 64.0 | 0.1 | -0.0 | 465 | 97.2 | 0.1 | -0.0 |
| 電球類 | 908 | 93.2 | 0.1 | -0.0 | 757 | 62.8 | 0.1 | -0.0 | 918 | 96.8 | 0.2 | -0.0 |
| 半導体等電子部品 | 208,611 | 102.7 | 28.2 | 0.8 | 301,355 | 99.2 | 36.0 | -0.3 | 103,848 | 108.7 | 27.4 | 2.2 |
| IC | 165,156 | 110.1 | 22.3 | 2.1 | 235,281 | 111.8 | 28.1 | 2.7 | 66,444 | 121.2 | 17.6 | 3.1 |
| 電気計測機器 | 14,700 | 115.3 | 2.0 | 0.3 | 25,283 | 145.5 | 3.0 | 0.9 | 13,713 | 91.4 | 3.6 | -0.3 |
| コンデンサー | 16,666 | 46.3 | 2.3 | -2.6 | 28,215 | 52.0 | 3.4 | -2.8 | 6,438 | 45.0 | 1.7 | -2.1 |
| 輸送用機器 | 1,259 | 105.7 | 0.2 | 0.0 | 2,063 | 119.4 | 0.2 | 0.0 | 1,256 | 79.7 | 0.3 | -0.1 |
| 自動車の部分品 | 1,015 | 99.1 | 0.1 | -0.0 | 528 | 74.4 | 0.1 | -0.0 | 830 | 63.8 | 0.2 | -0.1 |
| 自転車及び同部分品 | 92 | 275.2 | 0.0 | 0.0 | 1,375 | 159.1 | 0.2 | 0.1 | 250 | 149.4 | 0.1 | 0.0 |
| 航空機類 | 13 | 1,467.7 | 0.0 | 0.0 | 80 | 155.3 | 0.0 | 0.0 | 62 | 139.4 | 0.0 | 0.0 |
| その他 | 183,587 | 108.1 | 24.8 | 1.9 | 171,285 | 107.3 | 20.5 | 1.3 | 55,176 | 105.2 | 14.6 | 0.7 |
| 衣類及び同附属品 | 424 | 154.4 | 0.1 | 0.0 | 1,173 | 111.9 | 0.1 | 0.0 | 219 | 117.9 | 0.1 | 0.0 |
| 科学光学機器 | 113,124 | 107.3 | 15.3 | 1.1 | 39,152 | 94.0 | 4.7 | -0.3 | 16,288 | 98.6 | 4.3 | -0.1 |
| 眼鏡の枠及び柄 | 72 | 119.4 | 0.0 | 0.0 | 722 | 152.1 | 0.1 | 0.0 | 112 | 90.4 | 0.0 | -0.0 |
| 記録媒体(含記録済) | 1,892 | 100.7 | 0.3 | 0.0 | 1,920 | 98.3 | 0.2 | -0.0 | 420 | 82.4 | 0.1 | -0.0 |
| プラスチック製品 | 1,932 | 129.6 | 0.3 | 0.1 | 4,135 | 102.0 | 0.5 | 0.0 | 1,570 | 98.7 | 0.4 | -0.0 |
| がん具 | 62 | 335.7 | 0.0 | 0.0 | 174 | 96.1 | 0.0 | -0.0 | 9 | 332.2 | 0.0 | 0.0 |
| 遊戯用具 | 420 | 100.1 | 0.1 | 0.0 | 7,173 | 367.4 | 0.9 | 0.6 | 519 | 290.3 | 0.1 | 0.1 |
| 運動用具 | 214 | 114.4 | 0.0 | 0.0 | 1,468 | 109.6 | 0.2 | 0.0 | 650 | 169.3 | 0.2 | 0.1 |
| 金(マネタリーゴールドを除く) | 427 | 117.7 | 0.1 | 0.0 | 3,047 | 306.5 | 0.4 | 0.2 | 170 | 252.6 | 0.0 | 0.0 |

関西空港税関支署 主要地域(国)別輸入品別表(1)

平成30年 上半期分

| 区 分 商 品 名 | アメリカ合衆国 | | | | E U | | | | アジア | | | |
|-----------------|------------|----------|----------|------|------------|----------|----------|------|------------|----------|----------|------|
| | 価 額 百万円 | 前年比 % | 構成比 % | 寄与度 | 価 額 百万円 | 前年比 % | 構成比 % | 寄与度 | 価 額 百万円 | 前年比 % | 構成比 % | 寄与度 |
| 総額 | 292,536 | 117.2 | 100.0 | 17.2 | 432,632 | 112.4 | 100.0 | 12.4 | 1,069,596 | 105.4 | 100.0 | 5.4 |
| 製品類 | 288,811 | 117.4 | 98.7 | 17.2 | 429,724 | 112.5 | 99.3 | 12.4 | 1,058,470 | 105.4 | 99.0 | 5.4 |
| 食料品 | 2,154 | 90.0 | 0.7 | -0.1 | 1,549 | 110.5 | 0.4 | 0.0 | 6,045 | 96.7 | 0.6 | -0.0 |
| 肉類及び同調製品 | 134 | 100.9 | 0.0 | 0.0 | 117 | 203.4 | 0.0 | 0.0 | 23 | 14.4 | 0.0 | -0.0 |
| 魚介類及び同調製品 | 26 | 46.7 | 0.0 | -0.0 | 277 | 139.4 | 0.1 | 0.0 | 4,862 | 101.3 | 0.5 | 0.0 |
| まぐろ | 0 | 全増 | 0.0 | 0.0 | 1 | 4.7 | 0.0 | -0.0 | 576 | 56.1 | 0.1 | -0.0 |
| えび | 17 | 41.7 | 0.0 | -0.0 | 10 | 91.6 | 0.0 | -0.0 | 21 | 67.2 | 0.0 | -0.0 |
| 果実 | 875 | 74.6 | 0.3 | -0.1 | 19 | 196.6 | 0.0 | 0.0 | 110 | 74.2 | 0.0 | -0.0 |
| 野菜 | 156 | 194.4 | 0.1 | 0.0 | 105 | 171.2 | 0.0 | 0.0 | 407 | 113.2 | 0.0 | 0.0 |
| アルコール飲料 | 77 | 168.2 | 0.0 | 0.0 | 191 | 226.4 | 0.0 | 0.0 | — | 全減 | — | -0.0 |
| 鉱物性燃料・原料品 | 1,571 | 124.1 | 0.5 | 0.1 | 1,359 | 83.2 | 0.3 | -0.1 | 5,082 | 105.4 | 0.5 | 0.0 |
| 切花及び花芽 | 2 | 全増 | 0.0 | 0.0 | 22 | 77.0 | 0.0 | -0.0 | 1,656 | 100.2 | 0.2 | 0.0 |
| 化学製品 | 96,194 | 122.8 | 32.9 | 7.2 | 250,018 | 116.3 | 57.8 | 9.1 | 50,799 | 77.3 | 4.7 | -1.5 |
| 有機化合物 | 13,725 | 252.4 | 4.7 | 3.3 | 23,161 | 68.7 | 5.4 | -2.7 | 14,343 | 81.7 | 1.3 | -0.3 |
| 無機化合物 | 1,405 | 192.9 | 0.5 | 0.3 | 1,137 | 94.8 | 0.3 | -0.0 | 1,182 | 118.8 | 0.1 | 0.0 |
| 医薬品 | 68,533 | 108.6 | 23.4 | 2.2 | 207,820 | 127.3 | 48.0 | 11.6 | 16,013 | 53.6 | 1.5 | -1.4 |
| プラスチック | 2,452 | 125.1 | 0.8 | 0.2 | 1,761 | 127.3 | 0.4 | 0.1 | 3,269 | 218.5 | 0.3 | 0.2 |
| 原料別製品 | 16,481 | 115.2 | 5.6 | 0.9 | 18,625 | 109.9 | 4.3 | 0.4 | 38,352 | 108.7 | 3.6 | 0.3 |
| 織物用糸及び繊維製品 | 736 | 88.9 | 0.3 | -0.0 | 4,693 | 107.5 | 1.1 | 0.1 | 3,758 | 101.3 | 0.4 | 0.0 |
| 織物用繊維糸 | 68 | 39.7 | 0.0 | -0.0 | 196 | 78.3 | 0.0 | -0.0 | 388 | 89.2 | 0.0 | -0.0 |
| 綿織物 | 1 | 46.7 | 0.0 | -0.0 | 511 | 123.8 | 0.1 | 0.0 | 217 | 160.8 | 0.0 | 0.0 |
| 毛織物 | 1 | 103.6 | 0.0 | 0.0 | 1,772 | 111.3 | 0.4 | 0.0 | 54 | 95.4 | 0.0 | -0.0 |
| 絹織物 | 1 | 全増 | 0.0 | 0.0 | 209 | 102.8 | 0.0 | 0.0 | 84 | 94.2 | 0.0 | -0.0 |
| 非金属鉱物製品 | 3,597 | 71.2 | 1.2 | -0.6 | 4,120 | 108.5 | 1.0 | 0.1 | 15,671 | 102.3 | 1.5 | 0.0 |
| ダイヤモンド | 9 | 14.9 | 0.0 | -0.0 | 2,422 | 98.9 | 0.6 | -0.0 | 3,978 | 128.3 | 0.4 | 0.1 |
| 貴石及び半貴石 | 21 | 93.0 | 0.0 | -0.0 | 30 | 113.2 | 0.0 | 0.0 | 767 | 63.8 | 0.1 | -0.0 |
| 鉄鋼 | 2,302 | 135.5 | 0.8 | 0.2 | 798 | 103.0 | 0.2 | 0.0 | 1,568 | 111.5 | 0.1 | 0.0 |
| 非鉄金属 | 4,104 | 156.1 | 1.4 | 0.6 | 1,631 | 111.3 | 0.4 | 0.0 | 2,225 | 131.5 | 0.2 | 0.1 |
| 金属製品 | 3,827 | 114.9 | 1.3 | 0.2 | 5,813 | 118.1 | 1.3 | 0.2 | 12,932 | 115.0 | 1.2 | 0.2 |
| 一般機械 | 71,565 | 128.0 | 24.5 | 6.3 | 48,320 | 126.6 | 11.2 | 2.6 | 122,685 | 117.5 | 11.5 | 1.8 |
| 事務用機器 | 3,035 | 68.6 | 1.0 | -0.6 | 2,306 | 95.8 | 0.5 | -0.0 | 64,758 | 105.0 | 6.1 | 0.3 |
| 電算機類(含周辺機器) | 2,355 | 69.5 | 0.8 | -0.4 | 1,350 | 102.5 | 0.3 | 0.0 | 51,986 | 106.4 | 4.9 | 0.3 |
| 電算機類の部分品 | 661 | 66.8 | 0.2 | -0.1 | 563 | 78.4 | 0.1 | -0.0 | 12,304 | 100.4 | 1.2 | 0.0 |
| 繊維機械 | 82 | 86.5 | 0.0 | -0.0 | 2,957 | 127.4 | 0.7 | 0.2 | 1,030 | 127.4 | 0.1 | 0.0 |
| 半導体等製造装置 | 36,486 | 150.0 | 12.5 | 4.9 | 2,983 | 171.3 | 0.7 | 0.3 | 23,750 | 138.5 | 2.2 | 0.7 |
| 電気機器 | 43,371 | 110.2 | 14.8 | 1.6 | 42,247 | 119.2 | 9.8 | 1.8 | 588,545 | 107.4 | 55.0 | 4.0 |
| 重電機器 | 1,985 | 104.2 | 0.7 | 0.0 | 2,444 | 83.2 | 0.6 | -0.1 | 12,170 | 110.4 | 1.1 | 0.1 |
| 音響・映像機器(含部品) | 9,907 | 181.9 | 3.4 | 1.8 | 2,674 | 101.4 | 0.6 | 0.0 | 37,901 | 121.7 | 3.5 | 0.7 |
| 通信機 | 1,910 | 89.7 | 0.7 | -0.1 | 3,064 | 90.0 | 0.7 | -0.1 | 300,355 | 107.8 | 28.1 | 2.1 |
| 家庭用電気機器 | 193 | 49.8 | 0.1 | -0.1 | 462 | 132.5 | 0.1 | 0.0 | 3,077 | 98.6 | 0.3 | -0.0 |
| 半導体等電子部品 | 7,201 | 97.6 | 2.5 | -0.1 | 3,155 | 152.5 | 0.7 | 0.3 | 148,638 | 109.2 | 13.9 | 1.2 |
| IC | 5,354 | 93.9 | 1.8 | -0.1 | 2,136 | 157.5 | 0.5 | 0.2 | 108,621 | 106.7 | 10.2 | 0.7 |
| 輸送用機器 | 8,096 | 87.6 | 2.8 | -0.5 | 6,088 | 40.4 | 1.4 | -2.3 | 10,378 | 125.5 | 1.0 | 0.2 |
| 自動車の部分品 | 2,091 | 61.0 | 0.7 | -0.5 | 2,282 | 40.5 | 0.5 | -0.9 | 8,939 | 125.0 | 0.8 | 0.2 |
| 航空機類 | 5,329 | 107.0 | 1.8 | 0.1 | 1,899 | 35.1 | 0.4 | -0.9 | 556 | 101.9 | 0.1 | 0.0 |
| その他 | 53,105 | 108.9 | 18.2 | 1.7 | 64,426 | 105.1 | 14.9 | 0.8 | 247,711 | 102.1 | 23.2 | 0.5 |
| バッグ類 | 129 | 79.0 | 0.0 | -0.0 | 6,766 | 115.9 | 1.6 | 0.2 | 5,306 | 97.4 | 0.5 | -0.0 |
| 衣類及び同附属品 | 777 | 92.4 | 0.3 | -0.0 | 13,244 | 103.7 | 3.1 | 0.1 | 41,898 | 102.1 | 3.9 | 0.1 |
| 男子用衣類 | 97 | 180.4 | 0.0 | 0.0 | 2,129 | 92.7 | 0.5 | -0.0 | 7,493 | 117.8 | 0.7 | 0.1 |
| 女子用及び乳幼児用衣類 | 264 | 104.1 | 0.1 | 0.0 | 4,540 | 105.4 | 1.0 | 0.1 | 14,733 | 98.7 | 1.4 | -0.0 |
| セーター類 | 63 | 85.1 | 0.0 | -0.0 | 2,333 | 105.9 | 0.5 | 0.0 | 4,024 | 92.9 | 0.4 | -0.0 |
| 衣類附属品 | 32 | 94.3 | 0.0 | -0.0 | 1,307 | 112.4 | 0.3 | 0.0 | 2,430 | 107.1 | 0.2 | 0.0 |
| はき物 | 92 | 63.8 | 0.0 | -0.0 | 1,974 | 99.9 | 0.5 | -0.0 | 2,140 | 107.3 | 0.2 | 0.0 |
| 科学光学機器 | 33,637 | 110.1 | 11.5 | 1.2 | 28,224 | 103.2 | 6.5 | 0.2 | 31,705 | 92.8 | 3.0 | -0.2 |
| 時計及び部分品 | 60 | 66.8 | 0.0 | -0.0 | 463 | 85.1 | 0.1 | -0.0 | 4,094 | 79.1 | 0.4 | -0.1 |
| 記録媒体(含記録済) | 323 | 95.3 | 0.1 | -0.0 | 315 | 119.6 | 0.1 | 0.0 | 8,623 | 59.5 | 0.8 | -0.6 |
| がん具及び遊戯用具 | 295 | 119.5 | 0.1 | 0.0 | 188 | 119.7 | 0.0 | 0.0 | 1,625 | 75.1 | 0.2 | -0.1 |
| 運動用具 | 618 | 128.6 | 0.2 | 0.1 | 572 | 112.5 | 0.1 | 0.0 | 6,297 | 140.4 | 0.6 | 0.2 |
| ゴルフ用具 | 269 | 160.6 | 0.1 | 0.0 | — | — | — | — | 4,401 | 147.3 | 0.4 | 0.1 |
| 美術品・収集品及びことう | 134 | 62.3 | 0.0 | -0.0 | 361 | 155.5 | 0.1 | 0.0 | 377 | 131.8 | 0.0 | 0.0 |
| 金(マネタリーゴールドを除く) | 261 | 95.6 | 0.1 | -0.0 | 2 | 92.2 | 0.0 | -0.0 | 355 | 65.5 | 0.0 | -0.0 |

注) 製品類：化学製品、原料別製品、一般機械、電気機器、輸送用機器、その他をいう。

関西空港税関支署 主要地域(国)別輸入品別表(2)

平成30年 上半期分

| 区 分 商 品 名 | (中華人民共和国) | | | | (アジアNIEs) | | | | (A S E A N) | | | |
|------------------|----------------|--------------|--------------|-------------|----------------|--------------|--------------|-------------|----------------|--------------|--------------|-------------|
| | 価 額 百万円 | 前年比 % | 構成比 % | 寄与度 | 価 額 百万円 | 前年比 % | 構成比 % | 寄与度 | 価 額 百万円 | 前年比 % | 構成比 % | 寄与度 |
| 総額 | 569,578 | 105.9 | 100.0 | 5.9 | 313,224 | 101.8 | 100.0 | 1.8 | 217,933 | 107.3 | 100.0 | 7.3 |
| 製品類 | 565,653 | 105.9 | 99.3 | 5.8 | 311,462 | 101.8 | 99.4 | 1.8 | 213,031 | 107.4 | 97.8 | 7.2 |
| 食料品 | 3,335 | 103.2 | 0.6 | 0.0 | 924 | 105.3 | 0.3 | 0.0 | 1,701 | 84.4 | 0.8 | -0.2 |
| 肉類及び同調製品 | 5 | 7.7 | 0.0 | -0.0 | 0 | 70.1 | 0.0 | -0.0 | 17 | 18.9 | 0.0 | -0.0 |
| 魚介類及び同調製品 | 3,028 | 108.4 | 0.5 | 0.0 | 685 | 113.5 | 0.2 | 0.0 | 1,088 | 80.6 | 0.5 | -0.1 |
| まぐろ | — | — | — | — | 317 | 89.5 | 0.1 | -0.0 | 170 | 28.7 | 0.1 | -0.2 |
| えび | 2 | 46.6 | 0.0 | -0.0 | 17 | 72.1 | 0.0 | -0.0 | 2 | 65.0 | 0.0 | -0.0 |
| 果実 | 4 | 8.3 | 0.0 | -0.0 | 41 | 200.0 | 0.0 | 0.0 | 58 | 86.7 | 0.0 | -0.0 |
| 野菜 | 27 | 131.0 | 0.0 | 0.0 | 10 | 111.9 | 0.0 | 0.0 | 367 | 111.8 | 0.2 | 0.0 |
| アルコール飲料 | — | — | — | — | — | 全減 | — | -0.0 | — | — | — | — |
| 鉱物性燃料・原料品 | 590 | 87.9 | 0.1 | -0.0 | 838 | 84.5 | 0.3 | -0.1 | 3,202 | 115.6 | 1.5 | 0.2 |
| 切花及び花芽 | 48 | 93.2 | 0.0 | -0.0 | 66 | 118.0 | 0.0 | 0.0 | 1,535 | 99.8 | 0.7 | -0.0 |
| 化学製品 | 13,991 | 104.1 | 2.5 | 0.1 | 28,779 | 69.4 | 9.2 | -4.1 | 12,674 | 50.5 | 5.8 | -6.1 |
| 有機化合物 | 4,846 | 98.2 | 0.9 | -0.0 | 5,770 | 77.4 | 1.8 | -0.5 | 31 | 72.8 | 0.0 | -0.0 |
| 無機化合物 | 1,104 | 141.8 | 0.2 | 0.1 | 72 | 47.4 | 0.0 | -0.0 | 5 | 7.1 | 0.0 | -0.0 |
| 医薬品 | 2,786 | 80.4 | 0.5 | -0.1 | 10,273 | 45.6 | 3.3 | -4.0 | 9,616 | 43.7 | 4.4 | -6.1 |
| プラスチック | 1,990 | 395.9 | 0.3 | 0.3 | 929 | 127.9 | 0.3 | 0.1 | 311 | 100.8 | 0.1 | 0.0 |
| 原料別製品 | 14,233 | 109.0 | 2.5 | 0.2 | 7,779 | 110.4 | 2.5 | 0.2 | 11,530 | 102.4 | 5.3 | 0.1 |
| 織物用糸及び繊維製品 | 1,767 | 101.4 | 0.3 | 0.0 | 688 | 108.9 | 0.2 | 0.0 | 819 | 87.4 | 0.4 | -0.1 |
| 織物用繊維糸 | 89 | 97.8 | 0.0 | -0.0 | 101 | 67.2 | 0.0 | -0.0 | 127 | 152.7 | 0.1 | 0.0 |
| 綿織物 | 31 | 100.5 | 0.0 | 0.0 | 16 | 127.0 | 0.0 | 0.0 | 44 | 200.6 | 0.0 | 0.0 |
| 毛織物 | 8 | 75.7 | 0.0 | -0.0 | 16 | 259.4 | 0.0 | 0.0 | — | — | — | — |
| 絹織物 | 42 | 88.3 | 0.0 | -0.0 | 17 | 87.3 | 0.0 | -0.0 | 4 | 82.3 | 0.0 | -0.0 |
| 非金属鉱物製品 | 3,060 | 87.6 | 0.5 | -0.1 | 1,908 | 95.4 | 0.6 | -0.0 | 6,898 | 103.3 | 3.2 | 0.1 |
| ダイヤモンド | — | 全減 | — | -0.0 | 285 | 328.9 | 0.1 | 0.1 | 36 | 108.4 | 0.0 | 0.0 |
| 貴石及び半貴石 | 321 | 42.8 | 0.1 | -0.1 | 78 | 102.9 | 0.0 | 0.0 | 268 | 107.4 | 0.1 | 0.0 |
| 鉄鋼 | 565 | 88.2 | 0.1 | -0.0 | 104 | 80.4 | 0.0 | -0.0 | 892 | 140.3 | 0.4 | 0.1 |
| 非鉄金属 | 1,216 | 176.6 | 0.2 | 0.1 | 685 | 117.3 | 0.2 | 0.0 | 365 | 76.9 | 0.2 | -0.1 |
| 金属製品 | 6,539 | 116.1 | 1.1 | 0.2 | 4,149 | 120.3 | 1.3 | 0.2 | 2,032 | 99.7 | 0.9 | -0.0 |
| 一般機械 | 67,658 | 111.2 | 11.9 | 1.3 | 36,295 | 139.4 | 11.6 | 3.3 | 35,169 | 122.8 | 16.1 | 3.2 |
| 事務用機器 | 49,318 | 105.0 | 8.7 | 0.4 | 8,302 | 141.7 | 2.7 | 0.8 | 7,387 | 79.8 | 3.4 | -0.9 |
| 電算機類(含周辺機器) | 40,453 | 104.1 | 7.1 | 0.3 | 5,842 | 178.7 | 1.9 | 0.8 | 5,878 | 82.6 | 2.7 | -0.6 |
| 電算機類の部分品 | 8,586 | 109.8 | 1.5 | 0.1 | 2,389 | 96.0 | 0.8 | -0.0 | 1,387 | 70.2 | 0.6 | -0.3 |
| 繊維機械 | 384 | 109.2 | 0.1 | 0.0 | 160 | 152.9 | 0.1 | 0.0 | 426 | 164.9 | 0.2 | 0.1 |
| 半導体等製造装置 | 2,099 | 138.8 | 0.4 | 0.1 | 20,059 | 144.0 | 6.4 | 2.0 | 17,927 | 146.7 | 8.2 | 2.8 |
| 電気機器 | 385,927 | 106.8 | 67.8 | 4.6 | 118,395 | 104.6 | 37.8 | 1.7 | 92,598 | 111.8 | 42.5 | 4.8 |
| 重電機器 | 7,536 | 97.9 | 1.3 | -0.0 | 1,019 | 91.9 | 0.3 | -0.0 | 3,613 | 160.0 | 1.7 | 0.7 |
| 音響・映像機器(含部品) | 29,624 | 130.1 | 5.2 | 1.3 | 4,221 | 98.7 | 1.3 | -0.0 | 4,095 | 99.1 | 1.9 | -0.0 |
| 通信機 | 283,549 | 107.3 | 49.8 | 3.6 | 7,557 | 129.7 | 2.4 | 0.6 | 9,907 | 113.5 | 4.5 | 0.6 |
| 家庭用電気機器 | 1,640 | 133.9 | 0.3 | 0.1 | 302 | 167.9 | 0.1 | 0.0 | 1,055 | 59.1 | 0.5 | -0.4 |
| 半導体等電子部品 | 23,016 | 117.4 | 4.0 | 0.6 | 90,335 | 103.8 | 28.8 | 1.1 | 41,457 | 111.6 | 19.0 | 2.1 |
| IC | 10,403 | 113.4 | 1.8 | 0.2 | 80,598 | 101.8 | 25.7 | 0.5 | 23,398 | 112.6 | 10.7 | 1.3 |
| 輸送用機器 | 7,126 | 142.4 | 1.3 | 0.4 | 1,250 | 104.1 | 0.4 | 0.0 | 1,996 | 94.2 | 0.9 | -0.1 |
| 自動車の部分品 | 6,847 | 142.4 | 1.2 | 0.4 | 702 | 115.7 | 0.2 | 0.0 | 1,345 | 79.3 | 0.6 | -0.2 |
| 航空機類 | 141 | 262.1 | 0.0 | 0.0 | 178 | 59.4 | 0.1 | -0.0 | 272 | 97.5 | 0.1 | -0.0 |
| その他 | 76,719 | 95.2 | 13.5 | -0.7 | 118,963 | 101.7 | 38.0 | 0.7 | 59,063 | 122.1 | 27.1 | 5.3 |
| バッグ類 | 2,689 | 84.8 | 0.5 | -0.1 | 123 | 103.0 | 0.0 | 0.0 | 1,704 | 103.0 | 0.8 | 0.0 |
| 衣類及び同附属品 | 17,561 | 87.0 | 3.1 | -0.5 | 771 | 107.1 | 0.2 | 0.0 | 17,710 | 109.6 | 8.1 | 0.8 |
| 男子用衣類 | 2,819 | 94.5 | 0.5 | -0.0 | 33 | 97.3 | 0.0 | -0.0 | 3,614 | 132.9 | 1.7 | 0.4 |
| 女子用及び乳幼児用衣類 | 6,049 | 89.3 | 1.1 | -0.1 | 109 | 121.7 | 0.0 | 0.0 | 6,388 | 100.7 | 2.9 | 0.0 |
| セーター類 | 2,460 | 84.0 | 0.4 | -0.1 | 44 | 143.9 | 0.0 | 0.0 | 1,249 | 104.6 | 0.6 | 0.0 |
| 衣類附属品 | 1,315 | 102.5 | 0.2 | 0.0 | 90 | 67.5 | 0.0 | -0.0 | 754 | 125.9 | 0.3 | 0.1 |
| はき物 | 1,143 | 90.4 | 0.2 | -0.0 | 54 | 222.5 | 0.0 | 0.0 | 849 | 132.6 | 0.4 | 0.1 |
| 科学光学機器 | 16,265 | 95.6 | 2.9 | -0.1 | 7,925 | 89.7 | 2.5 | -0.3 | 9,084 | 100.1 | 4.2 | 0.0 |
| 時計及び部分品 | 3,111 | 75.0 | 0.5 | -0.2 | 365 | 75.8 | 0.1 | -0.0 | 633 | 115.9 | 0.3 | 0.0 |
| 記録媒体(含記録済) | 790 | 43.7 | 0.1 | -0.2 | 7,576 | 60.1 | 2.4 | -1.6 | 297 | 288.8 | 0.1 | 0.1 |
| がん具及び遊戯用具 | 1,232 | 68.3 | 0.2 | -0.1 | 356 | 137.3 | 0.1 | 0.0 | 38 | 37.7 | 0.0 | -0.0 |
| 運動用具 | 4,399 | 148.1 | 0.8 | 0.3 | 292 | 74.7 | 0.1 | -0.0 | 1,577 | 140.3 | 0.7 | 0.2 |
| ゴルフ用具 | 3,644 | 155.6 | 0.6 | 0.2 | 127 | 49.6 | 0.0 | -0.0 | 628 | 150.4 | 0.3 | 0.1 |
| 美術品・収集品及びこっとう | 258 | 111.0 | 0.0 | 0.0 | 119 | 291.3 | 0.0 | 0.0 | 4 | 18.4 | 0.0 | -0.0 |
| 金(マネタリーゴールドを除く) | — | — | — | — | 279 | 59.1 | 0.1 | -0.1 | 77 | 108.5 | 0.0 | 0.0 |

注) 製品類：化学製品、原料別製品、一般機械、電気機器、輸送用機器、その他をいう。

関西空港 外国貨物取扱量

◎ 外国貨物取扱量

| 区分 年 | 総取扱量 | | | | 積込量 | | | | 取卸量 | | | |
|----------------|----------------|--------------|---------------|-------------|----------------|--------------|---------------|-------------|----------------|--------------|---------------|-------------|
| | | | (うち仮陸揚) | | | | (うち仮陸揚) | | | | (うち仮陸揚) | |
| | トン | 前年比 | トン | 前年比 | トン | 前年比 | トン | 前年比 | トン | 前年比 | トン | 前年比 |
| (平成) | | % | | % | | % | | % | | % | | % |
| 25年 上半期 | 301,122 | 91.7 | 42,170 | 105.4 | 134,349 | 87.4 | 18,360 | 100.5 | 166,773 | 95.6 | 23,810 | 109.5 |
| 25年 下半期 | 334,920 | 97.8 | 50,963 | 115.2 | 151,522 | 97.3 | 22,983 | 113.5 | 183,398 | 98.1 | 27,980 | 116.6 |
| 26年 上半期 | 331,353 | 110.0 | 59,915 | 142.1 | 153,435 | 114.2 | 26,586 | 144.8 | 177,918 | 106.7 | 33,329 | 140.0 |
| 26年 下半期 | 368,972 | 110.2 | 84,514 | 165.8 | 175,019 | 115.5 | 38,018 | 165.4 | 193,953 | 105.8 | 46,496 | 166.2 |
| 27年 上半期 | 346,441 | 104.6 | 74,865 | 125.0 | 168,937 | 110.1 | 34,835 | 131.0 | 177,504 | 99.8 | 40,030 | 120.1 |
| 27年 下半期 | 350,933 | 95.1 | 82,079 | 97.1 | 164,325 | 93.9 | 38,048 | 100.1 | 186,608 | 96.2 | 44,031 | 94.7 |
| 28年 上半期 | 327,873 | 94.6 | 79,126 | 105.7 | 157,618 | 93.3 | 37,860 | 108.7 | 170,255 | 95.9 | 41,266 | 103.1 |
| 28年 下半期 | 381,938 | 108.8 | 88,009 | 107.2 | 179,061 | 109.0 | 40,089 | 105.4 | 202,877 | 108.7 | 47,920 | 108.8 |
| 29年 上半期 | 378,912 | 115.6 | 85,541 | 108.1 | 178,335 | 113.1 | 38,539 | 101.8 | 200,577 | 117.8 | 47,002 | 113.9 |
| 29年 下半期 | 435,792 | 114.1 | 94,890 | 107.8 | 205,379 | 114.7 | 42,499 | 106.0 | 230,413 | 113.6 | 52,391 | 109.3 |
| 30年 上半期 | 413,130 | 109.0 | 73,429 | 85.8 | 205,152 | 115.0 | 33,195 | 86.1 | 207,978 | 103.7 | 40,234 | 85.6 |