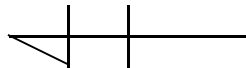
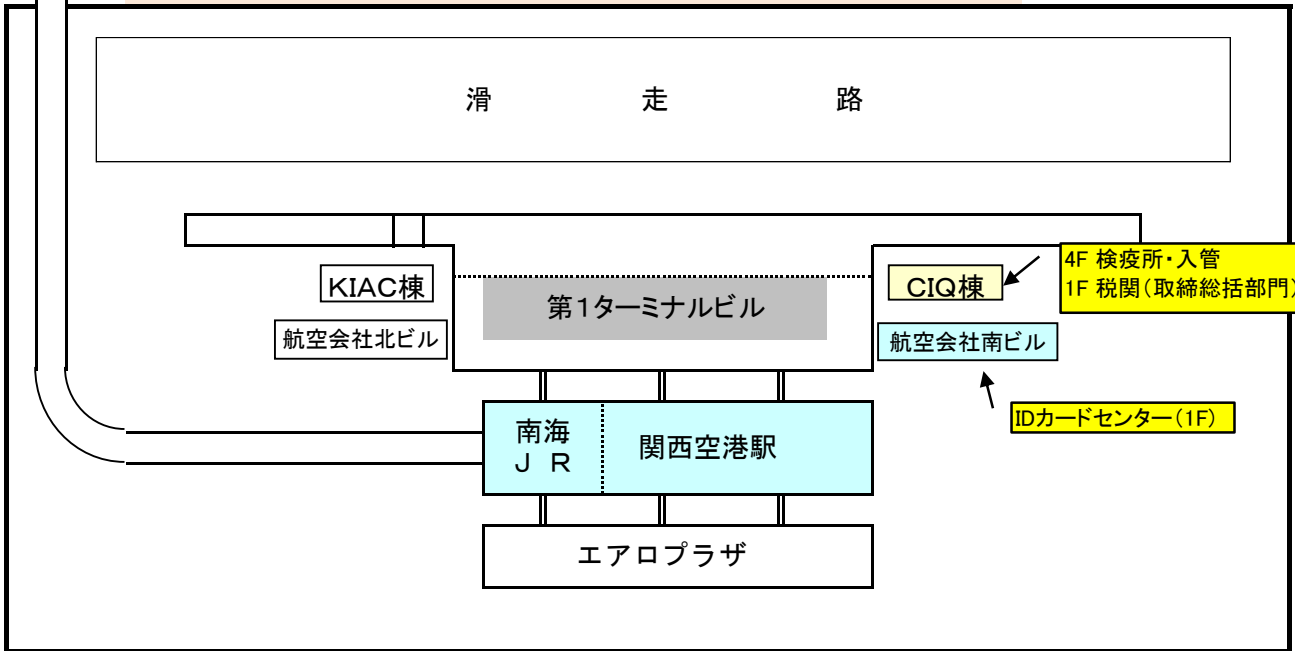
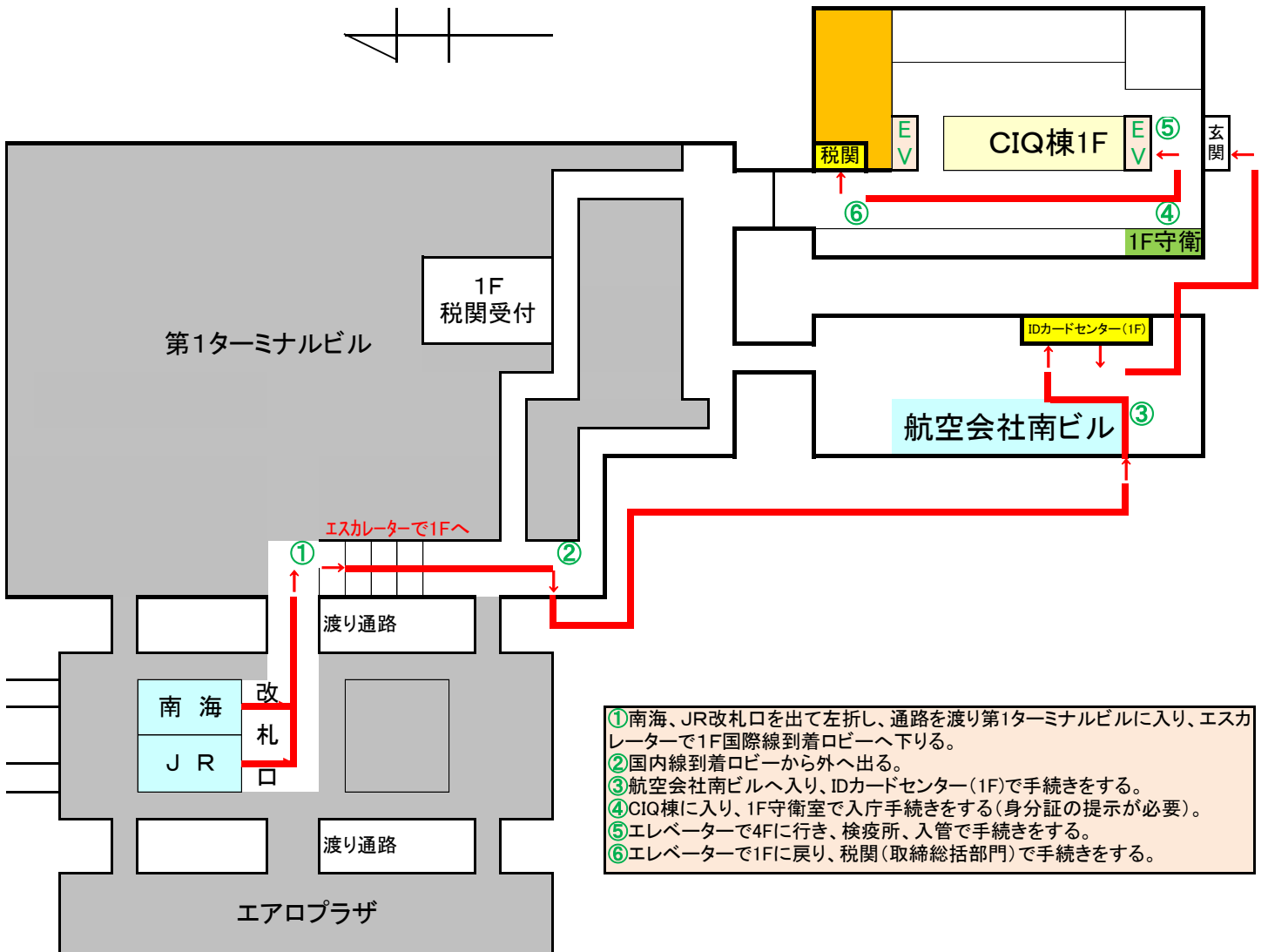


関西国際空港CIQ構内一時立入申請の手続き場所（道順案内）



CIQ棟4階 検疫所・入管
CIQ棟1階 税関(取締総括部門)



- ①南海、JR改札口を出て左折し、通路を渡り第1ターミナルビルに入り、エスカレーターで1F国際線到着ロビーへ下りる。
- ②国内線到着ロビーから外へ出る。
- ③航空会社南ビルへ入り、IDカードセンター(1F)で手続きをする。
- ④CIQ棟に入り、1F守衛室で入庁手続きをする(身分証の提示が必要)。
- ⑤エレベーターで4Fに行き、検疫所、入管で手続きをする。
- ⑥エレベーターで1Fに戻り、税関(取締総括部門)で手続きをする。