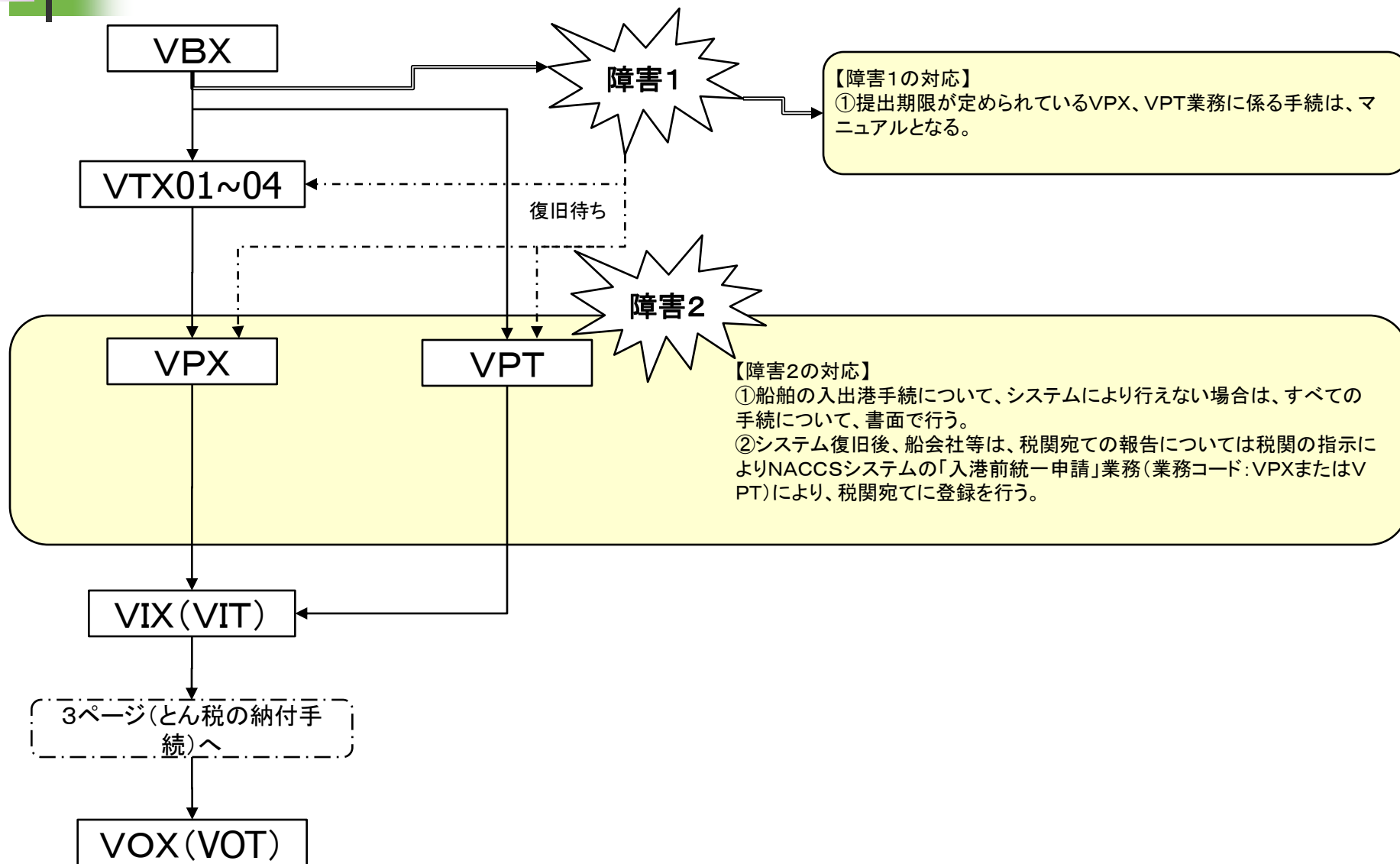
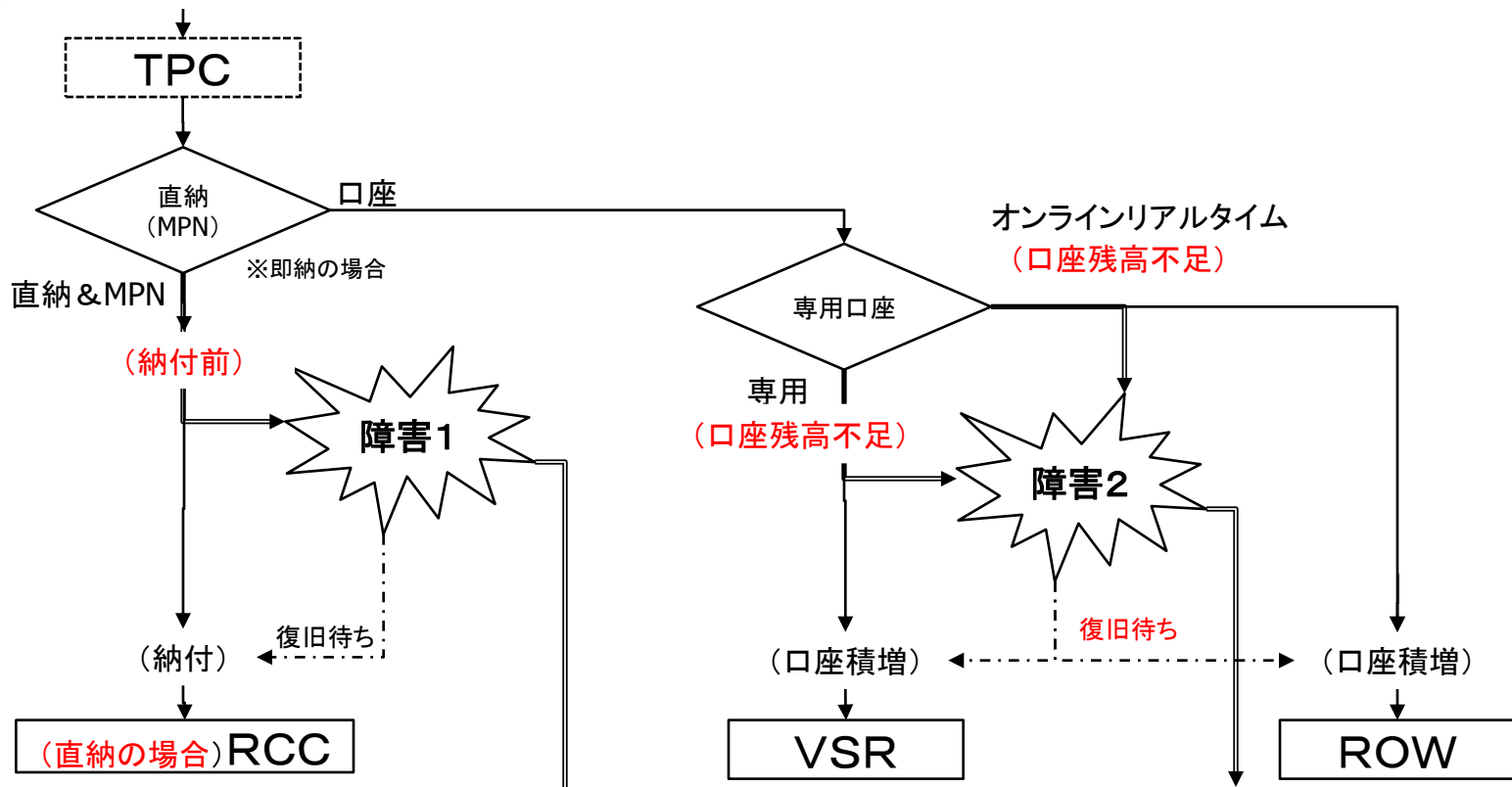


別添16 入出港関係 (船舶の入出港手続)



別添16 入出港関係 (続き:とん税の納付手続)




【障害1の対応】

- ①申告控を必要部数印刷し、通関業者印及び通関士印(自社申告の場合は輸入者印)を押印し、税関へ提出する。
- ②マニュアルの納付書を作成し、(システム納付書又は納付番号通知情報)を添付の上、税関に申し出た上で、関税等の納付を行う。
- ③申告控(許可・承認用)に許可印又は承認印が押印され、交付される。
- ④後続の処理は、すべてマニュアルとなる。

【障害2の対応】

口座に対し積増しを行った場合は、下の手続きを行うことなくシステム復旧まで待機する。

- ①申告控を必要部数印刷し、通関業者印及び通関士印(自社申告の場合は輸入者印)を押印の上、税関へ提出する
- ②マニュアルの納付書により、関税等の納付を行う。
- ③申告控(許可・承認用)に許可印又は承認印が押印され、交付される。
- ④後続の処理は、全てマニュアルとなる。



別添16 入出港関係 (続き:航空機の入出港手続)

システム障害時は、マニュアルにより入港届、出港届を提出し、システム復旧後、税関においてシステムに登録する。
(通常のマニュアル処理と同様のため、フロー省略)