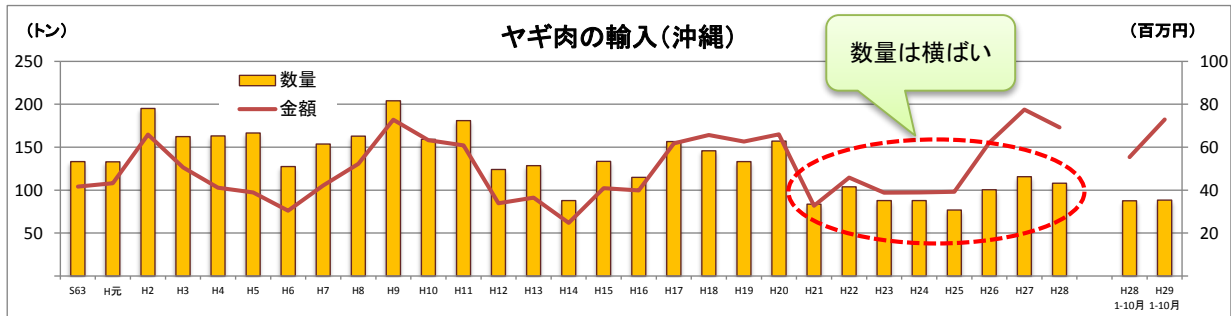


# おしえて！カスタム君

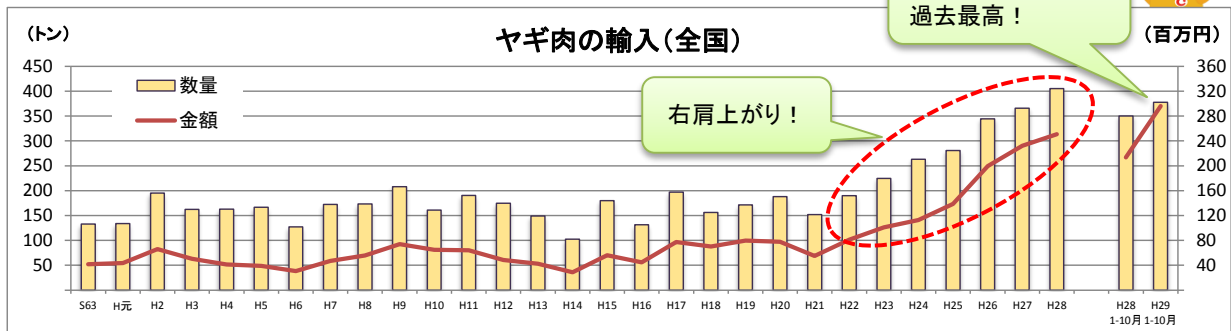
最近のヤギ肉の輸入動向についておしえて！



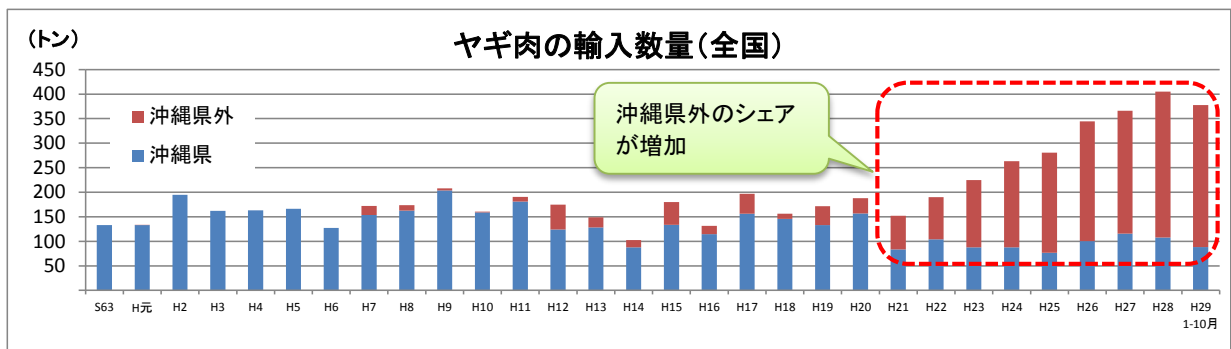
沖縄県民はヤギ肉が大好きな県民として知られているよね。  
 でも、ヤギ肉を好きなのは沖縄県民だけではないんだよ！  
 まずはこのグラフを見てね。



上のグラフは沖縄県におけるヤギ肉の輸入数量・金額をグラフにしたものだよ。  
 平成 21 年からは 100 トン前後で横ばいになっているね。  
 次に全国のヤギ肉の輸入状況を見てみると…



なんと、平成 22 年から数量・金額ともに右肩上がりで増加していて、金額は、今年の 10 月時点で過去最高なんだ！  
 かつて、沖縄県は 100% の全国シェアを誇ったんだけど、今はというと…



平成 21 年から沖縄県外での輸入が増え続けて、いまや沖縄県を完全に超えているんだ！  
 では、どこの港から輸入されているのか見てみよう。

平成28年(2016年)

港名	数量(KG)	前年比	数量シェア	金額(千円)	前年比	金額シェア
東京	148,436	155.2%	36.6%	87,606	151.0%	34.9%
尼崎西宮芦屋	137,777	115.4%	34.0%	86,553	120.2%	34.5%
那覇	107,926	93.4%	26.6%	69,256	89.4%	27.6%
川崎	8,377	30.6%	2.1%	5,570	30.0%	2.2%
横浜	2,518	31.3%	0.6%	1,901	31.6%	0.8%
合計	405,034		100.0%	250,886		100.0%



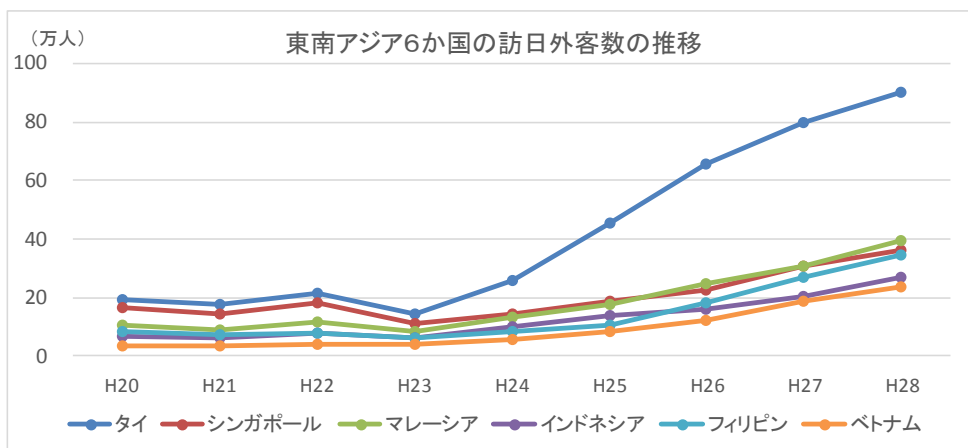
平成28年は、那覇港以外では東京港、尼崎西宮芦屋港、川崎港、横浜港から輸入されていて、東京港と尼崎西宮芦屋港に至っては那覇港の実績を上回っているんだ。しかも、東京港と尼崎西宮芦屋港は前年比で増加、那覇港は減少。

これはいったい何が起きているんだろう？

そこで、沖縄県外で輸入が増えた要因を色々と調べてみると、次のことがわかったんだ。

- ①全国的にヤギ肉の需要が増えている。
- ②ヤギ肉を食する文化のある国からの留学生等の購入が増えている。
- ③近年、急増しているイスラム教圏の訪日観光客や留学生等に対応するハラールフードとして輸入されている。
- ④一部は沖縄県に移入されている。

※ハラールフードとは、イスラム教における「食べてもよい食品」のこと。イスラム教の戒律に基づき処理したヤギ肉はハラールフードとなる。



出典：日本政府観光局(JNTO)

※東南アジアのイスラム教徒は約2億4千万人といわれている。



ヤギ肉は平成23年(2011年)以降、オーストラリアからしか輸入されていないんだ。オーストラリアは平成20年(2008年)頃から、巨大なイスラム市場に向けて食肉(牛・羊・ヤギ)の輸出拡大を図っていることもわかったんだ。オーストラリアの輸出拡大の時期と日本での輸入が増加し始めた時期(平成22年)は、ほぼ合っているよね。

以上が最近のヤギ肉の輸入動向だよ。

ヤギ肉が沖縄県外で輸入が増えているなんて、ひと昔前までは考えられなかったよね。もしかしたら、低脂質・高タンパクなヤギ肉のヘルシーさが評価されているのかもしれないね。

本特集の「ヤギ肉」は、次の輸入統計品目番号を集計したものです。  
0204.50-000 (やぎの肉(生鮮のもの及び冷蔵し又は冷凍したものに限る。))

本資料の引用は、沖縄地区税関の資料による旨を注記して下さい。

本資料についてのお問合せ:

沖縄地区税関 調査統計課 Tel 098-862-9650

参考資料

1. ヤギ肉の輸入実績推移

(単位:キログラム、千円)

年	全国				沖縄					
	輸入数量	前年比	輸入額	前年比	輸入数量	前年比	全国比	輸入額	前年比	全国比
S63	133,077	—	41,639	—	133,077	—	100.0%	41,639	—	100.0%
H元	133,593	100.4%	43,494	104.5%	132,992	99.9%	99.6%	43,180	103.7%	99.3%
H2	194,964	145.9%	65,841	151.4%	194,964	146.6%	100.0%	65,841	152.5%	100.0%
H3	162,214	83.2%	50,512	76.7%	162,214	83.2%	100.0%	50,512	76.7%	100.0%
H4	162,992	100.5%	41,149	81.5%	162,992	100.5%	100.0%	41,149	81.5%	100.0%
H5	166,471	102.1%	38,941	94.6%	166,471	102.1%	100.0%	38,941	94.6%	100.0%
H6	127,305	76.5%	30,446	78.2%	127,305	76.5%	100.0%	30,446	78.2%	100.0%
H7	172,218	135.3%	47,162	154.9%	153,688	120.7%	89.2%	42,176	138.5%	89.4%
H8	173,420	100.7%	55,714	118.1%	162,736	105.9%	93.8%	52,270	123.9%	93.8%
H9	208,159	120.0%	74,018	132.9%	203,871	125.3%	97.9%	72,793	139.3%	98.3%
H10	160,695	77.2%	64,682	87.4%	159,159	78.1%	99.0%	63,240	86.9%	97.8%
H11	190,482	118.5%	63,933	98.8%	180,907	113.7%	95.0%	60,785	96.1%	95.1%
H12	174,601	91.7%	48,620	76.0%	123,905	68.5%	71.0%	33,848	55.7%	69.6%
H13	149,126	85.4%	42,393	87.2%	128,366	103.6%	86.1%	36,490	107.8%	86.1%
H14	102,516	68.7%	28,899	68.2%	87,831	68.4%	85.7%	24,775	67.9%	85.7%
H15	180,120	175.7%	56,138	194.3%	133,360	151.8%	74.0%	40,941	165.3%	72.9%
H16	131,376	72.9%	44,879	79.9%	114,796	86.1%	87.4%	39,819	97.3%	88.7%
H17	196,975	149.9%	77,485	172.7%	156,455	136.3%	79.4%	61,763	155.1%	79.7%
H18	156,254	79.3%	70,245	90.7%	145,803	93.2%	93.3%	65,703	106.4%	93.5%
H19	171,405	109.7%	79,534	113.2%	133,313	91.4%	77.8%	62,655	95.4%	78.8%
H20	187,820	109.6%	77,809	97.8%	156,948	117.7%	83.6%	65,992	105.3%	84.8%
H21	152,087	81.0%	55,062	70.8%	83,593	53.3%	55.0%	32,750	49.6%	59.5%
H22	189,972	124.9%	81,229	147.5%	103,851	124.2%	54.7%	45,861	140.0%	56.5%
H23	224,620	118.2%	101,084	124.4%	87,813	84.6%	39.1%	38,803	84.6%	38.4%
H24	263,015	117.1%	112,885	111.7%	87,939	100.1%	33.4%	38,948	100.4%	34.5%
H25	280,740	106.7%	138,657	122.8%	76,859	87.4%	27.4%	39,192	100.6%	28.3%
H26	344,542	122.7%	199,296	143.7%	100,373	130.6%	29.1%	62,140	158.6%	31.2%
H27	365,920	106.2%	232,062	116.4%	115,511	115.1%	31.6%	77,467	124.7%	33.4%
H28	405,034	110.7%	250,886	108.1%	107,926	93.4%	26.6%	69,256	89.4%	27.6%
H28 1-10月	349,828	116.9%	213,693	114.2%	87,660	91.3%	25.1%	55,342	86.6%	25.9%
H29 1-10月	377,514	107.9%	295,852	138.4%	88,355	100.8%	23.4%	72,889	131.7%	24.6%

2. ヤギ肉の国別輸入実績推移

沖縄 (単位:キログラム)

数量	オーストラリア	ニュージーランド	アメリカ	合計
S63	133,077			133,077
H元	132,992			132,992
H2	194,964			194,964
H3	162,214			162,214
H4	162,992			162,992
H5	166,471			166,471
H6	127,305			127,305
H7	153,688			153,688
H8	162,736			162,736
H9	203,871			203,871
H10	159,159			159,159
H11	172,084		8,823	180,907
H12	123,905			123,905
H13	128,366			128,366
H14	87,831			87,831
H15	133,360			133,360
H16	114,796			114,796
H17	156,455			156,455
H18	145,803			145,803
H19	131,873	1,440		133,313
H20	155,492	1,456		156,948
H21	76,637	6,956		83,593
H22	97,824	6,027		103,851
H23	87,813			87,813
H24	87,939			87,939
H25	76,859			76,859
H26	100,373			100,373
H27	115,511			115,511
H28	107,926			107,926
H29 1-10月	88,355			88,355

(単位:千円)

金額	オーストラリア	ニュージーランド	アメリカ	合計
S63	41,639			41,639
H元	43,180			43,180
H2	65,841			65,841
H3	50,512			50,512
H4	41,149			41,149
H5	38,941			38,941
H6	30,446			30,446
H7	42,176			42,176
H8	52,270			52,270
H9	72,793			72,793
H10	63,240			63,240
H11	58,572		2,213	60,785
H12	33,848			33,848
H13	36,490			36,490
H14	24,775			24,775
H15	40,941			40,941
H16	39,819			39,819
H17	61,763			61,763
H18	65,703			65,703
H19	61,018	1,637		62,655
H20	64,170	1,822		65,992
H21	25,197	7,553		32,750
H22	38,000	7,861		45,861
H23	38,803			38,803
H24	38,948			38,948
H25	39,192			39,192
H26	62,140			62,140
H27	77,467			77,467
H28	69,256			69,256
H29 1-10月	72,889			72,889

全国 (単位:キログラム)

数量	オーストラリア	ニュージーランド	アメリカ	フランス	合計
S63	133,077				133,077
H元	132,992	601			133,593
H2	194,964				194,964
H3	162,214				162,214
H4	162,992				162,992
H5	166,471				166,471
H6	127,305				127,305
H7	170,206		2,012		172,218
H8	169,684		3,736		173,420
H9	208,159				208,159
H10	160,456			239	160,695
H11	181,659		8,823		190,482
H12	174,601				174,601
H13	149,126				149,126
H14	95,842	6,674			102,516
H15	180,120				180,120
H16	131,376				131,376
H17	196,975				196,975
H18	156,254				156,254
H19	169,965	1,440			171,405
H20	186,364	1,456			187,820
H21	145,131	6,956			152,087
H22	183,945	6,027			189,972
H23	224,620				224,620
H24	263,015				263,015
H25	280,740				280,740
H26	344,542				344,542
H27	365,920				365,920
H28	405,034				405,034
H29 1-10月	377,514				377,514

(単位:千円)

金額	オーストラリア	ニュージーランド	アメリカ	フランス	合計
S63	41,639				41,639
H元	43,180	314			43,494
H2	65,841				65,841
H3	50,512				50,512
H4	41,149				41,149
H5	38,941				38,941
H6	30,446				30,446
H7	46,306		856		47,162
H8	54,112		1,602		55,714
H9	74,018				74,018
H10	64,253			429	64,682
H11	61,720		2,213		63,933
H12	48,620				48,620
H13	42,393				42,393
H14	27,073	1,826			28,899
H15	56,138				56,138
H16	44,879				44,879
H17	77,485				77,485
H18	70,245				70,245
H19	77,897	1,637			79,534
H20	75,987	1,822			77,809
H21	47,509	7,553			55,062
H22	73,368	7,861			81,229
H23	101,084				101,084
H24	112,885				112,885
H25	138,657				138,657
H26	199,296				199,296
H27	232,062				232,062
H28	250,886				250,886
H29 1-10月	295,852				295,852